

**Beitrag**  
**zur Haushaltsrechnung 2010**  
**für den Einzelplan 13**  
**Allgemeine Finanzverwaltung**  
**Inhaltsübersicht**

**Zentralrechnung über die Einnahmen und Ausgaben des Einzelplans 13**

**Anlagen:**

- I** Übersicht der über- und außerplanmäßigen Ausgaben einschließlich der Vorgriffe und ihre Begründung (Art. 85 Abs. 1 Nr. 1 BayHO) sowie Erläuterung der sonstigen Mehrausgaben und Nachweis der außerplanmäßigen Einnahmen
  
- II** Übersicht über die Einnahmen und Ausgaben sowie den Bestand von Sondervermögen und Rücklagen (Art. 85 Abs. 1 Nr.2 BayHO)
  
- III** Erklärung über den Nachweis aller Einzahlungen in den Büchern der Kasse
  
- IV** Nachweisung über Veränderungen der Haushaltsbeträge und Vorjahresreste auf Grund des Haushaltsgesetzes (Nachtragshaushaltsgesetzes) und bzw. oder des Art. 50 BayHO
  
- V/1a** Nachweisung der Zuführungen an den Versorgungsfonds nach Art 16 BayVersRückIG
  
- V/3** Nachweisung der Verstärkungsmittel von/für Einzelplan 01 bis 15
  
- VII/1** Nachweisung über die bei einzelnen Titeln der Anlage S (Staatlicher Hochbau) vorgenommene Verstärkung gemäß Nr. 1.4 DBestHG sowie der Einsparungen zugunsten der bei Kapitel 13 03 Titel 749 74 veranschlagten Minderausgaben für Energieeinsparmaßnahmen

Freistaat Bayern  
Haushaltsjahr 2010

Z e n t r a l r e c h n u n g

über die Einnahmen und Ausgaben  
des Einzelplans 13

Allgemeine Finanzverwaltung

## Zentralrechnung 2010

## 13 01 Steuern

Titel	Zweckbestimmung	A) Istergebnis B) verbliebener Rest EUR	Gesamtist (Spalte 3A + 3B) EUR
1	2	3	4
<b>Einnahmen</b>			
<b>Einnahmen aus Steuern und steuerähnlichen Abgaben sowie EU-Eigenmittel</b>			
<b>Gemeinschaftssteuern und Gewerbesteuerumlage (Landesanteile)</b>			
011 01	Lohnsteuer <i>Für Zwecke der sachgerechten Ausstattung der Landesfamilienkassen mit notwendigen Kindergeldbeträgen können Vorschusszahlungen von der Einnahme abgesetzt werden.</i>	A) 10.540.430.988,46 B) -,-	10.540.430.988,46
011 02	Zerlegungsanteil an der Lohnsteuer	A) -126.671.882,35 B) -,-	-126.671.882,35
012 01	Veranlagte Einkommensteuer	A) 2.772.517.809,84 B) -,-	2.772.517.809,84
013 01	Nicht veranlagte Steuern vom Ertrag (ohne Abgeltungsteuer auf Zins- und Veräußerungserträge)	A) 1.448.453.327,50 B) -,-	1.448.453.327,50
014 01	Körperschaftsteuer	A) 1.302.932.504,06 B) -,-	1.302.932.504,06
014 02	Zerlegungsanteil an der Körperschaftsteuer	A) 133.341.253,01 B) -,-	133.341.253,01
015 01	Umsatzsteuer	A) 6.286.862.302,93 B) -,-	6.286.862.302,93
015 02	Umsatzsteuer (einschl. Einfuhrumsatzsteuer) - Ausgleich der Belastung infolge der geänderten Abrechnung des Familienleistungsausgleichs <i>Vgl. Vermerk zu 13 10/613 03.</i>	A) 1.895.231.356,88 B) -,-	1.895.231.356,88
016 01	Einfuhrumsatzsteuer	A) 2.604.939.489,55 B) -,-	2.604.939.489,55
017 01	Gewerbesteuerumlage	A) 352.638.214,43 B) -,-	352.638.214,43
017 02	Gewerbesteuerumlage - Erhöhungsbetrag gemäß § 6 Abs. 5 Gemeindefinanzenreformgesetz	A) 120.086.140,00 B) -,-	120.086.140,00
017 03	Gewerbesteuerumlage - Erhöhungsbetrag gemäß § 6 Abs. 3 Gemeindefinanzenreformgesetz	A) 499.562.834,00 B) -,-	499.562.834,00
018 01	Abgeltungsteuer auf Zins- und Veräußerungserträge	A) 643.166.595,32 B) -,-	643.166.595,32

## Zentralrechnung 2010

13 01

A) Haushaltsbetrag		Gesamtsoll (Spalte 5A + 5B) EUR	Gesamtist gegenüber dem Gesamtsoll		Titel
B) Vorjahresrest			mehr	weniger	
EUR		EUR	EUR	EUR	
5		6	7	8	9
A)	9.746.000.000,00	9.746.000.000,00	794.430.988,46		011 01
B)	-,--				
A)	50.000.000,00	50.000.000,00		176.671.882,35	011 02
B)	-,--				
A)	2.231.000.000,00	2.231.000.000,00	541.517.809,84		012 01
B)	-,--				
A)	1.113.000.000,00	1.113.000.000,00	335.453.327,50		013 01
B)	-,--				
A)	850.000.000,00	850.000.000,00	452.932.504,06		014 01
B)	-,--				
A)	50.000.000,00	50.000.000,00	83.341.253,01		014 02
B)	-,--				
A)	6.077.000.000,00	6.077.000.000,00	209.862.302,93		015 01
B)	-,--				
A)	1.888.000.000,00	1.888.000.000,00	7.231.356,88		015 02
B)	-,--				
A)	2.552.000.000,00	2.552.000.000,00	52.939.489,55		016 01
B)	-,--				
A)	314.000.000,00	314.000.000,00	38.638.214,43		017 01
B)	-,--				
A)	103.000.000,00	103.000.000,00	17.086.140,00		017 02
B)	-,--				
A)	398.000.000,00	398.000.000,00	101.562.834,00		017 03
B)	-,--				
A)	950.000.000,00	950.000.000,00		306.833.404,68	018 01
B)	-,--				

## Zentralrechnung 2010

## 13 01 Steuern

Titel	Zweckbestimmung	A) Istergebnis B) verbliebener Rest EUR	Gesamtist (Spalte 3A + 3B) EUR
1	2	3	4
018 02	Zerlegungsanteil Abgeltungsteuer auf Zins- und Veräußerungserträge	A) 176.961.136,65 B) --,--	176.961.136,65
<b>Zwischensumme Gemeinschaftssteuern und Gewerbesteuerumlage (Landesanteile)</b>		A) 28.650.452.070,28 B) --,--	28.650.452.070,28
<b>Landessteuern</b>			
051 01	Vermögensteuer	A) -1.168.997,52 B) --,--	-1.168.997,52
052 01	Erbschaftsteuer	A) 940.022.390,38 B) --,--	940.022.390,38
053 01	Grunderwerbsteuer nach § 23 Abs. 1 Grunderwerbsteuergesetz 1983 <i>Vgl. Vermerk bei 13 10/613 11.</i>	A) 337.016,34 B) --,--	337.016,34
053 02	Grunderwerbsteuer nach § 23 Abs. 2 Grunderwerbsteuergesetz 1983 <i>Vgl. Vermerk bei 13 10/613 12.</i>	A) 3.697,09 B) --,--	3.697,09
053 03	Grunderwerbsteuer nach § 23 Abs. 4 Grunderwerbsteuergesetz <i>Vgl. Vermerk bei 13 10/613 11.</i>	A) 1.039.367.921,02 B) --,--	1.039.367.921,02
054 01	Kraftfahrzeugsteuer <i>Förderbeträge für die Nachrüstung von Personenkraftwagen mit Katalysatoren dürfen von der Einnahme abgesetzt werden.</i>	A) --,-- B) --,--	--,--
055 01	Totalisatorsteuer <i>Vgl. Vermerk bei 686 01.</i>	A) 1.231.681,30 B) --,--	1.231.681,30
056 01	Andere Rennwettsteuern	A) --,-- B) --,--	--,--
057 01	Lotteriesteuer	A) 201.095.374,18 B) --,--	201.095.374,18
058 01	Sportwettsteuer	A) 1.490.973,35 B) --,--	1.490.973,35
059 01	Feuerschutzsteuer <i>Vgl. Vermerk bei 03 23/883 01.</i>	A) 65.354.276,27 B) --,--	65.354.276,27
059 02	Zerlegungsanteil Feuerschutzsteuer <i>Vgl. Vermerk bei 03 23/883 01.</i>	A) -7.241.913,00 B) --,--	-7.241.913,00
061 01	Biersteuer	A) 152.078.675,23 B) --,--	152.078.675,23

## Zentralrechnung 2010

13 01

A) Haushaltsbetrag		Gesamtsoll (Spalte 5A + 5B) EUR	Gesamtist gegenüber dem Gesamtsoll		Titel
B) Vorjahresrest EUR			mehr EUR	weniger EUR	
5		6	7	8	9
A)	25.000.000,00	25.000.000,00	151.961.136,65		018 02
B)	-,--				
A)	26.347.000.000,00	26.347.000.000,00 Saldo	2.786.957.357,31	483.505.287,03	
B)	-,--		2.303.452.070,28		
A)	-,--	-,--		1.168.997,52	051 01
B)	-,--				
A)	953.000.000,00	953.000.000,00		12.977.609,62	052 01
B)	-,--				
A)	1.000.000,00	1.000.000,00		662.983,66	053 01
B)	-,--				
A)	-,--	-,--	3.697,09		053 02
B)	-,--				
A)	849.000.000,00	849.000.000,00	190.367.921,02		053 03
B)	-,--				
A)	-,--	-,--			054 01
B)	-,--				
A)	1.600.000,00	1.600.000,00		368.318,70	055 01
B)	-,--				
A)	-,--	-,--			056 01
B)	-,--				
A)	219.000.000,00	219.000.000,00		17.904.625,82	057 01
B)	-,--				
A)	2.400.000,00	2.400.000,00		909.026,65	058 01
B)	-,--				
A)	57.500.000,00	57.500.000,00	7.854.276,27		059 01
B)	-,--				
A)	-,--	-,--		7.241.913,00	059 02
B)	-,--				
A)	156.000.000,00	156.000.000,00		3.921.324,77	061 01
B)	-,--				

## Zentralrechnung 2010

## 13 01 Steuern

Titel	Zweckbestimmung	A) Istergebnis B) verbliebener Rest EUR	Gesamtist (Spalte 3A + 3B) EUR
1	2	3	4
069 01	Sonstige Landessteuern	A) -,- B) -,-	-,-
<b>Zwischensumme Landessteuern</b>		A) 2.392.571.094,64 B) -,-	2.392.571.094,64
<b>Summe Steuern</b>		A) 31.043.023.164,92 B) -,-	31.043.023.164,92
093 01	Abgaben von Spielbanken <i>Vgl. Vermerk zu 13 01/633 71.</i>	A) 11.902.960,05 B) -,-	11.902.960,05
099 01	Sonstige	A) -,- B) -,-	-,-
<b>Einnahmen aus Zuweisungen und Zuschüssen mit Ausnahme für Investitionen</b>			
211 01	Zuweisungen vom Bund aus der LKW-Maut zum Ausgleich von Mindereinnahmen bei der Kfz-Steuer	A) -,- B) -,-	-,-
211 02	Zuweisungen vom Bund zum Ausgleich der Übertragung der Kfz-Steuer auf den Bund	A) 1.548.629.034,32 B) -,-	1.548.629.034,32
<b>Gesamteinnahmen</b>		A) 32.603.555.159,29 B) -,-	32.603.555.159,29
<b>Ausgaben</b>			
<b>Ausgaben für Zuweisungen und Zuschüsse mit Ausnahme für Investitionen</b>			
686 01	Zuweisungen an Rennvereine aus der Totalisatorsteuer <i>Die Ausgabebefugnis erhöht oder vermindert sich um 96 v.H. der Mehr- oder Mindereinnahmen an Totalisatorsteuer (vgl. 055 01).</i>	A) 1.198.233,74 B) -35.307,19	1.162.926,55
687 01	Zahlung des Österreich zustehenden Anteils am bayerischen Biersteueraufkommen für das Zollanschlussgebiet "Kleines Walsertal"	A) 26.103,87 B) -,-	26.103,87
<b>Sonstige Sachinvestitionen</b>			
812 01	Ausgaben im Zusammenhang mit der Annahme von Kunstgegenständen an Zahlungs Statt gemäß § 224 a Abgabenordnung <i>Die Ausgabebefugnis bemisst sich nach der Höhe der durch die Annahme an Zahlungs Statt getilgten Steuern.</i>	A) 2.679.229,00 B) -,-	2.679.229,00

## Zentralrechnung 2010

13 01

A) Haushaltsbetrag B) Vorjahresrest	Gesamtsoll (Spalte 5A + 5B) EUR	Gesamtist gegenüber dem Gesamtsoll		Titel
		mehr EUR	weniger EUR	
5	6	7	8	9
A) -,- B) -,-	-,-			069 01
A) 2.239.500.000,00 B) -,-	2.239.500.000,00 Saldo	198.225.894,38 153.071.094,64	45.154.799,74	
A) 28.586.500.000,00 B) -,-	28.586.500.000,00 Saldo	2.985.183.251,69 2.456.523.164,92	528.660.086,77	
A) 20.140.700,00 B) -,-	20.140.700,00		8.237.739,95	093 01
A) -,- B) -,-	-,-			099 01
A) -,- B) -,-	-,-			211 01
A) 1.548.629.000,00 B) -,-	1.548.629.000,00	34,32		211 02
A) 30.155.269.700,00 B) -,-	30.155.269.700,00 Saldo	2.985.183.286,01 2.448.285.459,29	536.897.826,72	
A) 1.536.000,00 B) -19.487,50	1.516.512,50		353.585,95	686 01
A) 29.000,00 B) 8.192,64	37.192,64		11.088,77	687 01
A) -,- B) -,-	-,-	2.679.229,00		812 01



## Zentralrechnung 2010

## 13 01 Steuern

Titel	Zweckbestimmung	A) Istergebnis B) verbliebener Rest EUR	Gesamtist (Spalte 3A + 3B) EUR
1	2	3	4
<b>Titelgruppen</b>			
<b>71 Anteile Dritter an der Spielbankabgabe der Spielbanken im Freistaat Bayern sowie zusätzliche Kosten der Spielbanküberwachung</b>			
633 71	Anteile der Spielbankgemeinden <i>Die Ausgabebefugnis erhöht oder vermindert sich entsprechend der prozentualen Veränderung des Bruttospielertrags (vgl. Kap. 13 05 Anlage C 11).</i>	A) 10.646.828,25 B) -1.000.453,92	9.646.374,33
682 71	Kosten der Spielbanküberwachung	A) 3.922.893,80 B) --,--	3.922.893,80
<b>Summe der Titelgruppe</b>		A) 14.569.722,05 B) -1.000.453,92	13.569.268,13
<b>Gesamtausgaben</b>		A) 18.473.288,66 B) -1.035.761,11	17.437.527,55
<b>Abschluss</b>			
Einnahmen aus Steuern und steuerähnlichen Abgaben sowie EU-Eigenmittel		A) 31.054.926.124,97 B) --,--	31.054.926.124,97
Einnahmen aus Zuweisungen und Zuschüssen mit Ausnahme für Investitionen		A) 1.548.629.034,32 B) --,--	1.548.629.034,32
<b>Gesamteinnahmen</b>		A) 32.603.555.159,29 B) --,--	32.603.555.159,29
Ausgaben für Zuweisungen und Zuschüsse mit Ausnahme für Investitionen		A) 15.794.059,66 B) -1.035.761,11	14.758.298,55
Sonstige Sachinvestitionen		A) 2.679.229,00 B) --,--	2.679.229,00
<b>Gesamtausgaben</b>		A) 18.473.288,66 B) -1.035.761,11	17.437.527,55
<b>- Zuschuss / + Überschuss</b>		A) +32.585.081.870,63 B) +1.035.761,11	+32.586.117.631,74

## Zentralrechnung 2010

13 01

A) Haushaltsbetrag		Gesamtsoll (Spalte 5A + 5B) EUR	Gesamtist gegenüber dem Gesamtsoll		Titel
B) Vorjahresrest EUR			mehr EUR	weniger EUR	
5		6	7	8	9
A)	13.500.000,00	12.839.124,33		3.192.750,00	633 71
B)	-660.875,67				
A)	4.024.000,00	4.024.000,00		101.106,20	682 71
B)	-,--				
A)	17.524.000,00	16.863.124,33 Saldo	-,--	3.293.856,20	
B)	-660.875,67		3.293.856,20		
A)	19.089.000,00	18.416.829,47 Saldo	2.679.229,00	3.658.530,92	
B)	-672.170,53			979.301,92	
A)	28.606.640.700,00	28.606.640.700,00	2.985.183.251,69	536.897.826,72	
B)	-,--				
A)	1.548.629.000,00	1.548.629.000,00	34,32	-,--	
B)	-,--				
A)	30.155.269.700,00	30.155.269.700,00 Saldo	2.985.183.286,01	536.897.826,72	
B)	-,--		2.448.285.459,29		
A)	19.089.000,00	18.416.829,47	-,--	3.658.530,92	
B)	-672.170,53				
A)	-,--	-,--	2.679.229,00	-,--	
B)	-,--				
A)	19.089.000,00	18.416.829,47 Saldo	2.679.229,00	3.658.530,92	
B)	-672.170,53			979.301,92	
A)	+30.136.180.700,00	+30.136.852.870,53 Saldo	+2.982.504.057,01	+533.239.295,80	
B)	+672.170,53		2.449.264.761,21		

## Zentralrechnung 2010

## 13 03 Allgemeine Bewilligungen für den Gesamthaushalt

Titel	Zweckbestimmung	A) Istergebnis B) verbliebener Rest EUR	Gesamtist (Spalte 3A + 3B) EUR
1	2	3	4
<b>Einnahmen</b>			
<b>Verwaltungseinnahmen, Einnahmen aus Schuldendienst u. dgl.</b>			
111 01	Gebühren, Beiträge, tarifliche und gebührenartige Entgelte	A) --, B) --,	--,
111 31	Ausgleichszahlungen für Staatsbedienstetenwohnungen gemäß § 9 des Gesetzes über den Abbau der Fehlsubventionierung im Wohnungswesen (AFWoG) in Verbindung mit dem BayAFWoG vom 31. Oktober 1995 (GVBl S. 806) <i>Vgl. Vermerk zu 862 04.</i>	A) 2.609,74 B) --,	2.609,74
119 11	Schadenersatzleistungen <i>Kosten für ärztliche Gutachten im Zusammenhang mit der Geltendmachung von Schadenersatzansprüchen und Erstattungen von Schadenersatzleistungen können von der Einnahme abgesetzt werden.</i>	A) 12.949.705,05 B) --,	12.949.705,05
119 12	Einnahmen aufgrund von gerichtlichen Entscheidungen oder Prozessvergleichen sowie außergerichtlichen Vergleichen und Anerkenntnissen	A) 352.731,46 B) --,	352.731,46
119 20	Gutschriften für den Freistaat Bayern aus Vertragsstrafen und sonstige Einnahmen im Rahmen von BayKom und BayKom2010 <i>Vgl. Vermerk zu 812 19.</i>	A) 6.450,00 B) --,	6.450,00
119 46	Rückzahlung von Darlehensmitteln und von Einmalaufwendungszuschüssen aus früheren Wohnungsbauprogrammen für Staatsbedienstete durch die Landesbodenkreditanstalt <i>Vgl. Vermerk zu 862 01.</i>	A) --, B) --,	--,
119 49	Vermischte Einnahmen der Allgemeinen Finanzverwaltung, für die eine andere Buchungsstelle nicht besteht	A) 34.893,74 B) --,	34.893,74
125 01	Erstattung der Kosten für Verpflegung und Unterbringung bei Nutzung des Bildungszentrums der Bayerischen Staatsregierung St. Quirin durch nichtstaatliche oder außerbayerische Nutzer	A) 28.767,73 B) --,	28.767,73
<b>Einnahmen aus Zuweisungen und Zuschüssen mit Ausnahme für Investitionen</b>			
231 01	Einnahmen aus Zuweisungen und Spenden zur Beseitigung außerordentlicher Notstände <i>Vgl. Vermerk zu TG 73 (Ausgaben).</i>	A) --, B) --,	--,
231 03	Erstattung der Aufwendungen für die Entmunitionierung durch den Bund	A) 388.449,24 B) --,	388.449,24
231 04	Zuweisungen des Bundes zur Vorbereitung, Durchführung und Abwicklung des 2. Ökumenischen Kirchentages 2010 in München <i>Vgl. Vermerk zu 684 01.</i>	A) --, B) --,	--,
233 01	Erstattung von Ausbildungskosten bei einem Dienstherrnwechsel <i>Vgl. Vermerk zu 633 01.</i>	A) 284.175,49 B) --,	284.175,49

## Zentralrechnung 2010

13 03

A) Haushaltsbetrag B) Vorjahresrest	Gesamtsoll (Spalte 5A + 5B)		Gesamtist gegenüber dem Gesamtsoll		Titel
	EUR	EUR	mehr EUR	weniger EUR	
5	6		7	8	9
A) -,-					111 01
B) -,-		-,-			
A) -,-					111 31
B) -,-		-,-	2.609,74		
A) 13.000.000,00					119 11
B) -,-	13.000.000,00			50.294,95	
A) 38.000,00					119 12
B) -,-	38.000,00		314.731,46		
A) -,-					119 20
B) -,-		-,-	6.450,00		
A) -,-					119 46
B) -,-		-,-			
A) 100.000,00					119 49
B) -,-	100.000,00			65.106,26	
A) 29.000,00					125 01
B) -,-	29.000,00			232,27	
A) -,-					231 01
B) -,-		-,-			
A) 600.000,00					231 03
B) -,-	600.000,00			211.550,76	
A) -,-					231 04
B) -,-		-,-			
A) 300.000,00					233 01
B) -,-	300.000,00			15.824,51	

## Zentralrechnung 2010

## 13 03 Allgemeine Bewilligungen für den Gesamthaushalt

Titel	Zweckbestimmung	A) Istergebnis B) verbliebener Rest EUR	Gesamtist (Spalte 3A + 3B) EUR
1	2	3	4
233 04	Zuweisungen der Landeshauptstadt München zur Vorbereitung, Durchführung und Abwicklung des 2. Ökumenischen Kirchentages 2010 in München <i>Die Isteinnahmen erhöhen die Ausgabebefugnis bei 684 01.</i>	A) 2.650.000,00 B) --,--	2.650.000,00
235 01	Zuweisungen der Bundesagentur für Arbeit (Eingliederungshilfen) und sonstige Eingliederungszuschüsse	A) 39.124,86 B) --,--	39.124,86
261 02	Erstattung von Verwaltungsausgaben aus sonstigen Bereichen <i>Die Erläuterungen sind verbindlich.</i>	A) 800.992,84 B) --,--	800.992,84
281 01	Erstattung von Prozesskosten	A) 293.131,04 B) --,--	293.131,04
282 01	Einnahmen aus dem Verkauf von Tickets, aus Sponsoring, Spenden, Zuschüssen und dgl. für Standortmarketing und für die Durchführung kultureller Veranstaltungen im Zuge der Fußball-Weltmeisterschaft 2006 sowie im Zusammenhang mit der Durchführung von Projekten zur Präsentation des Kultur- und Wirtschaftsstandortes Bayern <i>Vgl. Vermerk zu 547 02.</i>	A) --,-- B) --,--	--,--
<b>Einnahmen aus Schuldenaufnahmen, aus Zuweisungen und Zuschüssen für Investitionen, besondere Finanzierungseinnahmen</b>			
382 01	Erstattung von Aufwendungen für Job-Tickets durch die Beschäftigten <i>Vgl. Vermerk zu 982 02.</i>	A) 886.690,78 B) --,--	886.690,78
<b>Titelgruppen</b>			
<b>77 - 78 Sonderprogramm für die mittlere Oberpfalz sowie sonstige Maßnahmen aus Anlass des Konkurses der Eisenwerksgesellschaft Maximilianshütte mbH (Maxhütte)</b>			
119 77	Rückzahlungen im Zusammenhang mit dem Konkurs der Neuen Maxhütte GmbH	A) 3.400.000,00 B) --,--	3.400.000,00
<b>Summe der Titelgruppe</b>		A) 3.400.000,00 B) --,--	3.400.000,00
<b>79 Finanzhilfen zu den Ausgleichsmaßnahmen für die Oberpfalz im Zusammenhang mit dem Verzicht auf die Wiederaufarbeitungsanlage Wackersdorf</b>			
119 79	Einnahmen aus zurückgezahlten Zuschüssen	A) 196.900,00 B) --,--	196.900,00
<b>Summe der Titelgruppe</b>		A) 196.900,00 B) --,--	196.900,00
<b>Gesamteinnahmen</b>		A) 22.314.621,97 B) --,--	22.314.621,97

## Zentralrechnung 2010

13 03

A) Haushaltsbetrag B) Vorjahresrest	Gesamtsoll (Spalte 5A + 5B) EUR	Gesamtist gegenüber dem Gesamtsoll		Titel
		mehr EUR	weniger EUR	
5	6	7	8	9
A) -,- B) -,-	-,-	2.650.000,00		233 04
A) -,- B) -,-	-,-	39.124,86		235 01
A) 800.000,00 B) -,-	800.000,00	992,84		261 02
A) 202.000,00 B) -,-	202.000,00	91.131,04		281 01
A) -,- B) -,-	-,-			282 01
A) -,- B) -,-	-,-	886.690,78		382 01
A) -,- B) -,-	-,-	3.400.000,00		119 77
A) -,- B) -,-	-,-	3.400.000,00	-,-	
	Saldo	3.400.000,00		
A) -,- B) -,-	-,-	196.900,00		119 79
A) -,- B) -,-	-,-	196.900,00	-,-	
	Saldo	196.900,00		
A) 15.069.000,00 B) -,-	15.069.000,00	7.588.630,72	343.008,75	
	Saldo	7.245.621,97		

## Zentralrechnung 2010

## 13 03 Allgemeine Bewilligungen für den Gesamthaushalt

Titel	Zweckbestimmung	A) Istergebnis B) verbliebener Rest EUR	Gesamtist (Spalte 3A + 3B) EUR
1	2	3	4
<b>Ausgaben</b>			
<b>Personalausgaben</b>			
422 01	Bezüge der an die Europäische Union entsandten planmäßigen Beamten <i>Der Vermerk im Stellenplan ist bindend.</i>	A) 799.942,77 B) -,-	799.942,77
422 05 Umsetz.	Stellenpool für Schwerbehinderte (Beamte) <i>Der Vermerk im Stellenplan ist bindend.</i>	A) 771.864,98 B) -,-	771.864,98
422 06	Stellenpool Europäische Fonds (Beamte) <i>Der Vermerk im Stellenplan ist bindend. Einseitig deckungsfähig zu Lasten der Titel für EU-Fonds in allen Einzelplänen.</i>	A) 1.993.201,40 B) -,-	1.993.201,40
422 21	Anwärterbezüge, Unterhaltsbeihilfen für Rechtsreferendare und Dienstanfänger	A) -,- B) -,-	-,-
422 45	Leistungszulagen und Leistungsprämien für Beamte aufgrund § 42a BBesG <i>Die Mittel sind übertragbar.</i>	A) -,- B) -,-	-,-
422 48	Erstattung von Krankenversicherungsbeiträgen an Beamtinnen (Richterinnen) in Elternzeit und Zuschüsse nach § 5a der Bayerischen Mutterschutzverordnung	A) 6.431.969,60 B) -,-	6.431.969,60
428 03	Arbeitgeberleistungen aufgrund der nachträglichen Zusatzversicherung von unterhäftig Teilzeitbeschäftigten sowie aus Haftungsbescheiden	A) 4.890,72 B) -,-	4.890,72
428 05	Stellenpool für Schwerbehinderte (Arbeitnehmer)	A) 2.542.388,17 B) -,-	2.542.388,17
428 06	Stellenpool Europäische Fonds (Arbeitnehmer) <i>Der Vermerk im Stellenplan zu 422 06 ist bindend. Einseitig deckungsfähig zu Lasten der Titel für EU-Fonds in allen Einzelplänen.</i>	A) 813.588,78 B) -,-	813.588,78
428 21	Ausbildungsentgelte (Ausbildungsoffensive) <i>Aus dem Ansatz dürfen bis zu 100 neue Ausbildungsplätze finanziert werden.</i>	A) 3.267.530,76 B) 1.762.501,77	5.030.032,53
432 05	Sachschadenersatz bei Unfällen und Gewalttaten Dritter gemäß Art. 98 BayBG	A) 128.494,71 B) -,-	128.494,71
443 01	Unfallfürsorge für Beamte (Richter) nach dem Beamtenversorgungsgesetz	A) 11.025.278,71 B) -,-	11.025.278,71
443 02	Reisebeihilfen an Bedienstete im Ausland aus Anlass von Reisen in Krankheitsfällen	A) -,- B) -,-	-,-
443 03	Fürsorgeleistungen für Beamte (Richter) aufgrund § 45 BeamStG <i>Etwaige Kostenbeiträge Dritter dürfen von den Ausgaben abgesetzt werden.</i>	A) 128.874,06 B) -,-	128.874,06
453 01	Trennungsgeld und Umzugskostenvergütungen für Staatsbedienstete, die auf den bei 13 03/422 01 ausgewiesenen Planstellen geführt werden <i>Vgl. Vermerk zu 459 31.</i>	A) 10.755,73 B) -,-	10.755,73

## Zentralrechnung 2010

13 03

A) Haushaltsbetrag		Gesamtsoll (Spalte 5A + 5B) EUR	Gesamtist gegenüber dem Gesamtsoll		Titel
B) Vorjahresrest			mehr	weniger	
EUR		EUR	EUR	EUR	
5		6	7	8	9
A)	1.280.000,00				422 01
B)	-,-	1.280.000,00		480.057,23	
A)	727.500,00				422 05
B)	-,-	727.500,00	44.364,98		Umsetz.
A)	2.920.000,00				422 06
B)	-,-	2.920.000,00		926.798,60	
A)	-,-				422 21
B)	-,-	-,-			
A)	5.600,00				422 45
B)	402,02	6.002,02		6.002,02	
A)	5.300.000,00				422 48
B)	-,-	5.300.000,00	1.131.969,60		
A)	1.420.600,00				428 03
B)	-,-	1.420.600,00		1.415.709,28	
A)	3.092.100,00				428 05
B)	-,-	3.092.100,00		549.711,83	
A)	1.280.000,00				428 06
B)	-,-	1.280.000,00		466.411,22	
A)	3.600.000,00				428 21
B)	1.430.032,53	5.030.032,53			
A)	210.000,00				432 05
B)	-,-	210.000,00		81.505,29	
A)	11.850.000,00				443 01
B)	-,-	11.850.000,00		824.721,29	
A)	-,-				443 02
B)	-,-	-,-			
A)	-,-				443 03
B)	-,-	-,-	128.874,06		
A)	40.000,00				453 01
B)	50.743,26	90.743,26		79.987,53	



## Zentralrechnung 2010

## 13 03 Allgemeine Bewilligungen für den Gesamthaushalt

Titel	Zweckbestimmung	A) Istergebnis B) verbliebener Rest EUR	Gesamtist (Spalte 3A + 3B) EUR
1	2	3	4
459 31	Aufwandsentschädigung für Staatsbedienstete, die auf den bei 13 03/422 01 ausgewiesenen Planstellen geführt werden <i>Der Leertitel ist verstärkungsfähig zu Lasten 453 01.</i>	A) 10.537,48 B) --,--	10.537,48
461 01	Zur Verstärkung der Mittel für Personalausgaben in sämtlichen Einzelplänen <i>Der Ansatz dient der Verstärkung der Tit. 421 01 bis 422 49 - ohne der Titel innerhalb von TG und ohne der Tit. 422 41 bis 422 43, 422 45 - und der Tit. 428 01 bis 428 25 - ohne der Tit. 428 12 (AB-Maßnahmen). Nicht gemeinsam bewirtschaftete Personalausgaben dürfen nur im Rahmen allgemeiner Besoldungs- und Tariferhöhungen verstärkt werden. Aus dem Ansatz dürfen ferner die Titel 443 15 (Ballungsraumzulage) sowie in den Sammelkapiteln aller Einzelpläne und im Kap. 13 20 die TG 61 - 65 - mit Ausnahme des Tit. 919 61 -, die Tit. 01 01/411 01 und 411 03, 13 03/443 01 bis 443 03, 13 20/432 44, 13 21/439 01 bis 443 01 verstärkt werden. Rechnungsmäßiger Nachweis bei den einschlägigen Titeln und Kapiteln. Minderausgaben bei den verstärkungsfähigen Titeln dürfen zur Verstärkung dieses Ansatzes verwendet werden. Des Weiteren dürfen in den Kap. 06 21, 06 22 und 10 20 die Tit. 428 30 (Arbeitnehmer-Budget Pilotphase) in Höhe der tatsächlichen Tariferhöhungen sowie einer Erhöhung der Abgabensätze für Sozialversicherungsbeiträge verstärkt werden; etwaige Tarif- oder Abgabeminderungen sind auf die Verstärkung anzurechnen.</i>	A) --,-- B) --,--	--,--
461 02	Globale Minderung der gemeinsam bewirtschafteten Personalausgaben in allen Einzelplänen <i>Die Minderausgaben sind bei den einschlägigen Titel der Einzelpläne rechnungsmäßig nachzuweisen.</i>	A) --,-- B) --,--	--,--
<b>Sächliche Verwaltungsausgaben</b>			
511 01	Kosten der Drucklegung des Haushaltsplans einschließlich des sonstigen Haushaltsmaterials u.ä. <i>Die Mittel sind übertragbar.</i>	A) 25.876,23 B) 163.137,41	189.013,64
511 02	Für die zentrale Beschaffung des Fortführungsnachweises zur Bayerischen Rechtssammlung <i>Die Mittel sind übertragbar.</i>	A) 15.286,35 B) 23.213,65	38.500,00
525 01	Fortbildung von Staatsbediensteten an der Fachhochschule für öffentliche Verwaltung und Rechtspflege im Rahmen der Qualifizierungsoffensiven II und III <i>Vgl. Vermerk zu 525 02.</i>	A) 347.223,64 B) 52.786,71	400.010,35
525 02	Bildungszentrum der Bayerischen Staatsregierung St. Quirin <i>Einseitig deckungsfähig zu Lasten 525 01 und 682 01.</i>	A) 921.259,68 B) --,--	921.259,68
526 01	Gerichts- und ähnliche Kosten <i>Aus dem Ansatz dürfen auch Kosten gem. § 7 Abs. 4 Satz 3 Unterhaltsvorschussgesetz gezahlt werden.</i>	A) 1.367.085,44 B) --,--	1.367.085,44
526 11	Kosten für Sachverständige <i>Die Mittel sind übertragbar. Tit. 526 11 und 526 12 gegenseitig deckungsfähig.</i>	A) 1.250,25 B) 1.841.430,15	1.842.680,40
526 12	Kosten für Sachverständige in Zusammenhang mit der Einführung und Fortentwicklung der Kosten- und Leistungsrechnung sowie weiterer Controllinginstrumente <i>Die Mittel sind übertragbar. Vgl. Vermerk zu 526 11.</i>	A) --,-- B) 150.000,00	150.000,00

## Zentralrechnung 2010

13 03

A) Haushaltsbetrag B) Vorjahresrest	Gesamtsoll (Spalte 5A + 5B)		Gesamtist gegenüber dem Gesamtsoll		Titel
	EUR	EUR	mehr EUR	weniger EUR	
5	6	7	8	9	
A) - B) -	- -	- -	10.537,48		459 31
A) - B) -	- -	- -			461 01
A) -80.000.000,00 B) -	-80.000.000,00	80.000.000,00			461 02
A) 88.900,00 B) 126.783,64	215.683,64		26.670,00		511 01
A) 21.500,00 B) 17.000,00	38.500,00				511 02
A) 460.000,00 B) 81.170,03	541.170,03		141.159,68		525 01
A) 1.115.000,00 B) -	1.115.000,00		193.740,32		525 02
A) 1.400.000,00 B) -	1.400.000,00		32.914,56		526 01
A) - B) 2.498.780,40	2.498.780,40		656.100,00		526 11
A) - B) 150.000,00	150.000,00				526 12

## Zentralrechnung 2010

## 13 03 Allgemeine Bewilligungen für den Gesamthaushalt

Titel	Zweckbestimmung	A) Istergebnis B) verbliebener Rest EUR	Gesamtist (Spalte 3A + 3B) EUR
1	2	3	4
526 13	Kosten für IuK-Sachverständige und sonstige Ausgaben <i>Tit. 526 13 und 812 19 gegenseitig deckungsfähig.</i>	A) 153.251,19 B) 309.300,22	462.551,41
527 31	Versicherungsbeiträge (anstelle von Sachschadenersatz für Unfälle innerhalb und außerhalb der Unfallfürsorge) für mit eigenen Fahrzeugen ausgeführte Dienstreisen und -gänge <i>Aus dem Ansatz dürfen auch Versicherungsbeiträge für die staatlichen Bediensteten bei den Landratsämtern geleistet werden.</i>	A) 1.154.300,00 B) -,-	1.154.300,00
529 01	Für außergewöhnlichen Aufwand aus dienstlicher Veranlassung in besonderen Fällen	A) 10.874,35 B) -,-	10.874,35
529 02	Für unvorhergesehene Zwecke, für die andere planmäßige Mittel nicht veranschlagt sind	A) 6.000,00 B) -,-	6.000,00
529 03	Zur Verstärkung der Mittel bei den Titeln 529 01 der Kapitel 01 der Einzelpläne 03 bis 10, 12 und 15 sowie bei 02 01/529 03 und 529 04 <i>Die Ausgaben sind bei den Titeln 529 01 der Kapitel 01 der Einzelpläne 03 bis 10, 12 und 15 sowie bei 02 01/529 03 und 529 04 rechnermäßig nachzuweisen.</i>	A) -,- B) -,-	-,-
532 01	Leistungen aufgrund von gerichtlichen Entscheidungen oder Prozessvergleichen, sowie außergerichtlichen Vergleichen und Anerkenntnissen, die bei den Behörden der Finanzverwaltung als Prozessvertretungsbehörden des Freistaates Bayern anfallen, soweit nicht besondere Mittel zur Verfügung stehen <i>Gegenseitig deckungsfähig mit 532 02.</i>	A) 1.256.574,73 B) 2.074.087,04	3.330.661,77
532 02	Leistungen aufgrund von außergerichtlichen Anerkenntnissen und Vergleichen über Schadenersatzansprüche aus Kraftfahrzeugunfällen (ausgenommen Unfälle, an denen Kraftfahrzeuge von Staatsbetrieben gemäß Art. 26 (1) BayHO beteiligt sind) <i>Gegenseitig deckungsfähig mit 532 01.</i>	A) 1.598.703,93 B) -,-	1.598.703,93
533 01 Umsetz.	Pauschale Abgeltung von Ansprüchen nach dem Urheberrecht <i>Gegenseitig deckungsfähig mit 533 03.</i>	A) 171.171,64 B) -,-	171.171,64
533 03	Betreiberabgabe für Vervielfältigungen nach § 54 a Urheberrechtsgesetz <i>Gegenseitig deckungsfähig mit 533 01.</i>	A) 187.497,68 B) -,-	187.497,68
546 49	Vermischte Ausgaben und zum Ausgleich der Schlusssumme des Haushaltsplans	A) -,- B) -,-	-,-
547 01	Verstärkungsmittel zur koordinierten und wirtschaftlichen Konzeption, Einführung und Fortentwicklung von Kosten- und Leistungsrechnungen sowie weiterer Controllinginstrumente <i>Die Erläuterungen sind verbindlich. Die Mittel sind übertragbar.</i>	A) -,- B) 370.000,00	370.000,00
547 02	Standortmarketing und Durchführung kultureller Veranstaltungen im Zuge der Fußball-Weltmeisterschaft 2006 sowie zur Präsentation des Kultur- und Wirtschaftsstandortes Bayern <i>Die Ausgabemittel sind übertragbar. Die Ausgabebefugnis erhöht sich um die Isteinnahme bei 282 01.</i>	A) 334.504,25 B) 2.165.720,07	2.500.224,32

## Zentralrechnung 2010

13 03

A) Haushaltsbetrag		Gesamtsoll (Spalte 5A + 5B) EUR	Gesamtist gegenüber dem Gesamtsoll		Titel
B) Vorjahresrest EUR			mehr EUR	weniger EUR	
5		6	7	8	9
A)	-,-				526 13
B)	462.551,41	462.551,41			
A)	1.500.000,00				527 31
B)	-,-	1.500.000,00		345.700,00	
A)	26.700,00				529 01
B)	-,-	26.700,00		15.825,65	
A)	172.700,00				529 02
B)	80.621,68	253.321,68		247.321,68	
A)	125.200,00				529 03
B)	-,-	125.200,00		125.200,00	
A)	1.200.000,00				532 01
B)	11.729.365,70	12.929.365,70		9.598.703,93	
A)	1.000.000,00				532 02
B)	-,-	1.000.000,00	598.703,93		
A)	391.200,00				533 01
B)	-,-	391.200,00		220.028,36	Umsetz.
A)	238.500,00				533 03
B)	-,-	238.500,00		51.002,32	
A)	100.000,00				546 49
B)	-,-	100.000,00		100.000,00	
A)	100.000,00				547 01
B)	300.000,00	400.000,00		30.000,00	
A)	-,-				547 02
B)	2.500.224,32	2.500.224,32			

## Zentralrechnung 2010

## 13 03 Allgemeine Bewilligungen für den Gesamthaushalt

Titel	Zweckbestimmung	A) Istergebnis B) verbliebener Rest EUR	Gesamtist (Spalte 3A + 3B) EUR
1	2	3	4
<b>Ausgaben für Zuweisungen und Zuschüsse mit Ausnahme für Investitionen</b>			
612 01	Finanzausgleich unter den Ländern <i>Rückerstattungen sind von der Ausgabe abzusetzen. Die Mittel sind übertragbar.</i>	A) 3.599.979.582,09 B) --,--	3.599.979.582,09
632 01	Kostenbeiträge zur Finanzierung gemeinsamer Einrichtungen der Länder u.ä.	A) 180.258,21 B) 49.741,79	230.000,00
633 01	Erstattung von Ausbildungskosten bei einem Dienstherrnwechsel <i>Die Ausgabebefugnis erhöht sich um die Mehreinnahmen bei 233 01.</i>	A) 908.273,82 B) --,--	908.273,82
634 01	Finanzzuweisungen an den Ausgleichsfonds gemäß § 6 Abs. 4 LAG (Anteil am Jahresaufwand des Ausgleichsfonds für Unterhaltshilfe) <i>Die Mittel sind übertragbar.</i>	A) 2.012.138,89 B) 1.118.712,00	3.130.850,89
661 02	Zweckgebundene Zuwendungen an die LfA Förderbank Bayern zur Verwendung für die Aufgaben der Bank <i>Die Ausgabebefugnis erhöht oder vermindert sich um höchstens 50 v.H. der Mehr- oder Mindereinnahme aus Gewinnabführungen der LfA Förderbank Bayern (Vgl. Anl. D Nr. 3.1). Die Zinsen für die Zeit seit Entstehung des Gewinnanteils und der tatsächlichen zweckgebundenen Verwendung können im Rahmen der Zweckbestimmung verwendet werden. Die Mittel sind übertragbar.</i>	A) 10.139.213,28 B) --,--	10.139.213,28
681 02	Zuschüsse zur Finanzierung von Ausbildungsmaßnahmen im Rahmen der für Angehörige von Entwicklungs- und Übergangsländern geleisteten Verwaltungshilfe	A) 5.181,31 B) 14.798,69	19.980,00
681 03	Zuschüsse des Freistaats Bayern für die einkommensorientierte Förderung (Zusatzförderung) im Staatsbedienstetenwohnungsbau <i>Gegenseitig deckungsfähig mit 862 01. Die Ausgabebefugnis erhöht sich um die Mehreinnahme bei 13 06/181 43. Die Mittel sind übertragbar.</i>	A) 632.288,78 B) 352.405,76	984.694,54
682 01	Zuschüsse für Maßnahmen zur Fortbildung von Staatsbediensteten an der Bayerischen Akademie für Verwaltungs-Management GmbH im Rahmen der Qualifizierungsoffensiven I und III <i>Vgl. Vermerk zu 525 02.</i>	A) 391.222,87 B) 15.705,31	406.928,18
684 01	Zuschuss zur Vorbereitung, Durchführung und Abwicklung des 2. Ökumenischen Kirchentages 2010 in München <i>Die Mittel sind übertragbar. Die Ausgabebefugnis erhöht sich um die Isteinnahme bei Tit. 231 04.</i>	A) 6.178.729,62 B) 471.270,38	6.650.000,00
684 02	Zuschüsse und sonstige Ausgaben für den laufenden Betrieb an den privaten Träger der Kinderbetreuungseinrichtung im staatseigenen Gebäude München, Reitmorstr. 29	A) --,-- B) 45.000,00	45.000,00

## Zentralrechnung 2010

13 03

A) Haushaltsbetrag		Gesamtsoll (Spalte 5A + 5B) EUR	Gesamtist gegenüber dem Gesamtsoll		Titel
B) Vorjahresrest			mehr	weniger	
EUR		EUR	EUR	EUR	
5		6	7	8	9
A)	3.450.000.000,00	3.450.000.000,00	149.979.582,09		612 01
B)	-,--				
A)	230.000,00	230.000,00			632 01
B)	-,--				
A)	500.000,00	500.000,00	408.273,82		633 01
B)	-,--				
A)	2.500.000,00	3.539.124,71		408.273,82	634 01
B)	1.039.124,71				
A)	10.139.200,00	10.139.200,00	13,28		661 02
B)	-,--				
A)	22.200,00	22.200,00		2.220,00	681 02
B)	-,--				
A)	670.000,00	984.694,54			681 03
B)	314.694,54				
A)	435.000,00	450.428,18		43.500,00	682 01
B)	15.428,18				
A)	4.000.000,00	4.000.000,00	2.650.000,00		684 01
B)	-,--				
A)	50.000,00	50.000,00		5.000,00	684 02
B)	-,--				

## Zentralrechnung 2010

## 13 03 Allgemeine Bewilligungen für den Gesamthaushalt

Titel	Zweckbestimmung	A) Istergebnis B) verbliebener Rest EUR	Gesamtist (Spalte 3A + 3B) EUR
1	2	3	4
<b>Baumaßnahmen</b>			
701 11	Bauliche Sicherheitsmaßnahmen an Wohnungen der Mitglieder der Staatsregierung	A) 1.110.998,44 B) --,--	1.110.998,44
701 12 apl.	Bauliche Sicherheitsmaßnahmen an Wohnungen sonstiger als gefährdet eingestufter Personen	A) 93.363,95 B) --,--	93.363,95
750 01	Verstärkungsmittel für den Um- und Ausbau sowie die Bestandserhaltung der Staatsstraßen (siehe Anlage A zu Kap. 03 80) <i>Die Ausgabemittel sind übertragbar. Die Ausgaben sind im Vollzug bei den einschlägigen Titeln in der Anlage A des Epl. 03B rechnermäßig nachzuweisen.</i>	A) --,-- B) --,--	--,--
<b>Sonstige Sachinvestitionen</b>			
811 11	Verstärkungsmittel für zusätzliche Sicherheitseinrichtungen beim Erwerb oder bei Leasing von Dienstfahrzeugen (Titel 518 .. bzw. 811 ..) <i>Rechnermäßiger Nachweis der Ausgaben im Erwerbsfall bei den Titeln 811 .. bzw. bei Leasing bei Titeln 518 .. des jeweiligen Einzelplans.</i>	A) --,-- B) 127.571,58	127.571,58
812 19	Maßnahmen zur Verbesserung der Telekommunikation <i>Vgl. Vermerk zu 526 13. Zu 812 19 und 812 20: Tit. 812 19 und 812 20 gegenseitig deckungsfähig. Die Ausgabebefugnis erhöht sich um die Einnahmen bei 119 20.</i>	A) 275.240,21 B) 482.479,71	757.719,92
812 20	Projekt Integriertes Zeitmanagementsystem, Datenaustausch, Verbesserung der technischen Kommunikation für die Behörden des Freistaats Bayern <i>Vgl. Vermerk zu 812 19.</i>	A) 21.068,00 B) 1.391.347,56	1.412.415,56
<b>Investitionsförderungsmaßnahmen</b>			
862 01	Darlehen zur Gewinnung von Wohnungen für Staatsbedienstete <i>Gegenseitig deckungsfähig mit 681 03, 862 02, 891 05 und 13 05/861 27. Einseitig deckungsfähig zu Lasten 862 04. Die Ausgabebefugnis erhöht oder vermindert sich um die Mehr- oder Mindereinnahme bei 119 46 und 13 06/325 59. Die Ausgabebefugnis erhöht sich um die Mehreinnahme bei 13 06/162 43.</i>	A) 3.027.690,26 B) 2.462.309,74	5.490.000,00
862 02	Darlehen zur Modernisierung von Wohnungen für Staatsbedienstete <i>Gegenseitig deckungsfähig mit 862 01.</i>	A) --,-- B) 2.982.627,97	2.982.627,97
862 04	Darlehen zur Gewinnung von Wohnungen für Staatsbedienstete aus den Fehlbelegungs-Ausgleichszahlungen <i>Die Ausgabebefugnis erhöht oder vermindert sich um die Mehr- oder Mindereinnahme bei 111 31. Einseitig deckungsfähig zugunsten 862 01.</i>	A) 2.609,74 B) 59.808,22	62.417,96

## Zentralrechnung 2010

13 03

A) Haushaltsbetrag		Gesamtsoll (Spalte 5A + 5B) EUR	Gesamtist gegenüber dem Gesamtsoll		Titel
B) Vorjahresrest			mehr	weniger	
EUR		EUR	EUR	EUR	
5		6	7	8	9
A)	400.000,00				701 11
B)	-,--	400.000,00	710.998,44		
A)	-,--				701 12
B)	-,--	-,--	93.363,95		apl.
A)	545.500,00				750 01
B)	-,--	545.500,00		545.500,00	
A)	328.900,00				811 11
B)	701.703,97	1.030.603,97		903.032,39	
A)	-,--				812 19
B)	751.269,92	751.269,92	6.450,00		
A)	-,--				812 20
B)	1.412.415,56	1.412.415,56			
A)	6.100.000,00				862 01
B)	-,--	6.100.000,00		610.000,00	
A)	-,--				862 02
B)	2.982.627,97	2.982.627,97			
A)	-,--				862 04
B)	59.808,22	59.808,22	2.609,74		



## Zentralrechnung 2010

## 13 03 Allgemeine Bewilligungen für den Gesamthaushalt

Titel	Zweckbestimmung	A) Istergebnis B) verbliebener Rest EUR	Gesamtist (Spalte 3A + 3B) EUR
1	2	3	4
862 05	Darlehen an die Stadibau-Gesellschaft für den Bau von Appartements für die Mitglieder des Bayerischen Landtags <i>Soweit es zur Erzielung eines angemessenen Mietzinses erforderlich ist, kann auf die Erhebung von Zinsen verzichtet werden.</i>	A) -,- B) -,-	-,-
883 03 Apl. AR	Zuschüsse zum Umbau des Frankenstadions Nürnberg	A) -,- B) 4.221.100,00	4.221.100,00
891 01	Zuschuss an die Stadibau GmbH zur Errichtung einer Kinderbetreuungseinrichtung im staatseigenen Gebäude München, Reitmorstraße 29 und sonstige Ausgaben zum Erwerb von Geräten und Einrichtungsgegenständen	A) 499.982,77 B) 175.017,23	675.000,00
891 02	Zuweisungen außerhalb des BayKrG für die Errichtung eines Mutter-Kind-Zentrums beim Klinikum Augsburg	A) -,- B) 3.000.000,00	3.000.000,00
891 05	Einmalzuschüsse für die Abgeltung von Aufwendungszuschüssen für den Bau von Wohnungen für Staatsbedienstete <i>Gegenseitig deckungsfähig mit 862 01.</i>	A) -,- B) 1.349.355,45	1.349.355,45
893 08	Zuschüsse zum Bau von Synagogen, von Sakralräumen und von Gemeindezentren für die jüdischen Gemeinden in Bayern	A) -,- B) 63.717,77	63.717,77
894 07	Zuschuss an die Bayerische Forschungsstiftung	A) 8.015.000,00 B) -,-	8.015.000,00
896 02	Zuschuss zu den Restaurierungsarbeiten an der Gedenkstätte Auschwitz	A) -,- B) 11.509,63	11.509,63
896 03	Beteiligung des Freistaates Bayern am geplanten Kapitalstock der Stiftung Gedenkstätte Auschwitz-Birkenau	A) -,- B) -,-	-,-
<b>Besondere Finanzierungsausgaben</b>			
972 01	Minderausgaben aufgrund haushaltsgesetzlicher Einsparungsmaßnahmen in sämtlichen Einzelplänen <i>Die Minderausgaben sind bei den einschlägigen Titeln der Einzelpläne rechnungsmäßig nachzuweisen.</i>	A) -,- B) -,-	-,-
972 02	Globale Minderausgabe zur teilweisen Deckung der bei Kap. 13 44 veranschlagten Ausgaben für das Strukturprogramm Nürnberg-Fürth <i>Die Minderausgabe ist durch Einsparungen bei den Hauptgruppen 4, 5, 6, 7 (ohne Anlage S) und 8 außerhalb der Ausgaben für gesetzliche Leistungen zu erwirtschaften und bei den einschlägigen Titeln nachzuweisen. Einsparungen innerhalb der gemeinsam bewirtschafteten und verstärkungsfähigen Personalausgaben sind durch gezieltes Freihalten von Stellen oder durch gezielte Unterbesetzung nachzuweisen.</i>	A) -,- B) -,-	-,-
982 02	Zahlungen für Job-Tickets an die Verkehrsverbundunternehmen <i>Die Ausgabebefugnis bemisst sich grundsätzlich nach der Isteinnahme bei 382 01. Soweit bei Fälligkeit der Zahlungen des Freistaates Bayern die Erstattungen bei 382 01 noch nicht oder noch nicht in voller Höhe eingegangen sind, dürfen die Ausgaben ausnahmsweise - ohne das Verfahren nach Art. 37 BayHO - trotzdem in der unbedingt erforderlichen Höhe geleistet werden.</i>	A) 891.135,93 B) -,-	891.135,93

## Zentralrechnung 2010

13 03

A) Haushaltsbetrag B) Vorjahresrest	Gesamtsoll (Spalte 5A + 5B) EUR	Gesamtist gegenüber dem Gesamtsoll		Titel
		mehr EUR	weniger EUR	
5	6	7	8	9
A) -,- B) -,-				862 05
A) -,- B) 4.221.100,00				883 03 Apl. AR
A) 10.000,00 B) 666.000,00	4.221.100,00		1.000,00	891 01
A) 3.000.000,00 B) -,-	676.000,00			891 02
A) -,- B) 1.349.355,45	3.000.000,00			891 05
A) -,- B) 63.717,77	1.349.355,45			893 08
A) 8.015.000,00 B) -,-	63.717,77			894 07
A) -,- B) 11.509,63	8.015.000,00			896 02
A) -,- B) -,-	11.509,63			896 03
A) -280.000.000,00 B) -,-		280.000.000,00		972 01
A) -219.300,00 B) -,-	-280.000.000,00	219.300,00		972 02
A) -,- B) -,-	-219.300,00	891.135,93		982 02

## Zentralrechnung 2010

## 13 03 Allgemeine Bewilligungen für den Gesamthaushalt

Titel	Zweckbestimmung	A) Istergebnis B) verbliebener Rest EUR	Gesamtist (Spalte 3A + 3B) EUR
1	2	3	4
989 01	Finanzierung der Ausgleichsabgabe nach dem SGB IX <i>Vgl. 10 03/381 87. Die Erläuterungen sind verbindlich; Erstattungen der Staatsbetriebe sind von der Ausgabe abzusetzen. Die Mittel sind übertragbar.</i>	A) -,- B) -,-	-,-
<b>Titelgruppen</b>			
<b>66 - 70 3. Tranche der Privatisierungserlöse, 1. Teil</b>			
<i>Die Ausgabemittel sind übertragbar.</i>			
<b>66 - 69 Programm zur rationellen und umweltverträglichen Erzeugung und Verwendung von Energie "Mit neuer Energie in die Zukunft"</b>			
<b>66 Wasserstofftechnologien und damit in Verbindung stehende Technologien</b>			
892 66 Apl. AR	Zuschüsse zur Förderung von Investitionen und neuen Technologien zur Nutzung von Biomasse	A) 33.472,51 B) -,-	33.472,51
<b>Summe der Titelgruppe</b>		A) 33.472,51 B) -,-	33.472,51
<b>67 Technologien nachwachsender Rohstoffe</b>			
892 67	Zuschüsse zur Förderung von Investitionen und neuen Technologien zur Nutzung von Biomasse <i>Aus dem Ansatz dürfen auch nichtinvestive Maßnahmen gefördert sowie Personal- und Sachaufwand bestritten werden.</i>	A) 6.329,41 B) -,-	6.329,41
<b>Summe der Titelgruppe</b>		A) 6.329,41 B) -,-	6.329,41
<b>71 - 73 Zuweisungen und Zuschüsse zur Milderung außergewöhnlicher Notstände durch Elementarereignisse</b>			
<i>Die Titel der TG sind gegenseitig deckungsfähig. Die Mittel sind übertragbar. Die Ausgabebefugnis erhöht sich um die Einnahmen bei 13 03/231 01. Zu 683 73 und 892 73: Die Ansätze dürfen aus 02 03/681 01 und 08 03/683 10 verstärkt werden.</i>			
681 71	Soforthilfen an Privathaushalte nach schweren Schäden durch Naturkatastrophen	A) -,- B) 1.353.898,91	1.353.898,91
683 73	Zuschüsse zur Milderung außergewöhnlicher Notstände durch Elementarereignisse	A) 2.854,52 B) 1.440.584,24	1.443.438,76
892 73	Einmalzinszuschüsse	A) -,- B) -,-	-,-
<b>Summe der Titelgruppe</b>		A) 2.854,52 B) 2.794.483,15	2.797.337,67

## Zentralrechnung 2010

13 03

A) Haushaltsbetrag B) Vorjahresrest	Gesamtsoll (Spalte 5A + 5B) EUR	Gesamtist gegenüber dem Gesamtsoll		Titel
		mehr EUR	weniger EUR	
5	6	7	8	9
A) -,- B) 1.045.517,00	1.045.517,00		1.045.517,00	989 01
A) -,- B) 55.964,73	55.964,73		22.492,22	892 66 Apl. AR
A) -,- B) 55.964,73	55.964,73	-,-	22.492,22	
A) -,- B) 6.554,42	6.554,42		225,01	892 67
A) -,- B) 6.554,42	6.554,42	-,-	225,01	
A) 750.000,00 B) 678.898,91	1.428.898,91		75.000,00	681 71
A) 750.000,00 B) 768.438,76	1.518.438,76		75.000,00	683 73
A) -,- B) -,-	-,-			892 73
A) 1.500.000,00 B) 1.447.337,67	2.947.337,67	-,-	150.000,00	
	Saldo		150.000,00	

## Zentralrechnung 2010

## 13 03 Allgemeine Bewilligungen für den Gesamthaushalt

Titel	Zweckbestimmung	A) Istergebnis B) verbliebener Rest EUR	Gesamtist (Spalte 3A + 3B) EUR
1	2	3	4
	<b>74 (Zusätzliche) bauliche Maßnahmen zum Zwecke der Energieeinsparung bei staatlichen Gebäuden</b> <i>Die Titel 519 74, 701 74 und 710 74 sind gegenseitig deckungsfähig.  Ausgaben dürfen nur in Höhe der Minderausgaben bei 749 74 geleistet werden.  Rechnungsmäßiger Nachweis der Ausgaben bei den zutreffenden Titeln des jeweiligen Einzelplanes.</i>		
519 74	Unterhaltung der Grundstücke und baulichen Anlagen	A) -,- B) -,-	-,-
701 74	Kleine Neu-, Um- und Erweiterungsbauten	A) -,- B) -,-	-,-
710 74	Große Neu-, Um- und Erweiterungsbauten	A) -,- B) -,-	-,-
749 74	Minderausgabe bei den staatlichen Hochbauausgaben in sämtlichen Einzelplänen für Energieeinsparmaßnahmen	A) -,- B) -,-	-,-
	<b>Summe der Titelgruppe</b>	A) -,- B) -,-	-,-
	<b>75 Aufwendungen für die Entmunitionierung</b> <i>Schrotterlöse können von den Ausgaben abgesetzt werden.  Die Titel der TG sind gegenseitig deckungsfähig.  Die Mittel sind übertragbar. Erstattungen aus ABM-Mitteln dürfen von der Ausgabe abgesetzt werden.</i>		
547 75	Sächliche Verwaltungsausgaben	A) 12.891,50 B) -,-	12.891,50
671 75	Erstattung des Aufwandes für die Entmunitionierung	A) 702.887,86 B) 600.000,00	1.302.887,86
701 75	Kleine Neu-, Um- und Erweiterungsbauten	A) -,- B) -,-	-,-
812 75	Erwerb von Geräten, Ausstattungs- und Ausrüstungsgegenständen	A) -,- B) -,-	-,-
	<b>Summe der Titelgruppe</b>	A) 715.779,36 B) 600.000,00	1.315.779,36
	<b>77 - 78 Sonderprogramm für die mittlere Oberpfalz sowie sonstige Maßnahmen aus Anlass des Konkurses der Eisenwerksgesellschaft Maximilianshütte mbH (Maxhütte)</b> <i>Titel der TG gegenseitig deckungsfähig.  Die Mittel sind übertragbar.</i>		
526 78	Sachverständigenkosten im Zusammenhang mit der Sanierungsüberwachung auf dem ehemaligen Werksgelände der Neue Maxhütte Stahlwerke GmbH	A) -,- B) -,-	-,-
686 77	Zuschüsse und sonstige Ausgaben für Forschungs- und Verbundprojekte im Aufgabenbereich des ATZ - EVUS	A) 99.600,00 B) -,-	99.600,00

## Zentralrechnung 2010

13 03

A) Haushaltsbetrag B) Vorjahresrest	Gesamtsoll (Spalte 5A + 5B)		Gesamtist gegenüber dem Gesamtsoll		Titel
	EUR	EUR	mehr EUR	weniger EUR	
5	6		7	8	9
A) -,- B) -,-					519 74
A) -,- B) -,-					701 74
A) -,- B) -,-					710 74
A) -,- B) -,-					749 74
A) -,- B) -,-			-,-	-,-	
		Saldo -,-	-,-	-,-	
A) 20.000,00 B) 52.071,93		72.071,93		59.180,43	547 75
A) 1.000.000,00 B) 817.258,14		1.817.258,14		514.370,28	671 75
A) 15.200,00 B) 72.437,20		87.637,20		87.637,20	701 75
A) 10.000,00 B) 69.318,28		79.318,28		79.318,28	812 75
A) 1.045.200,00 B) 1.011.085,55		2.056.285,55	-,-	740.506,19	
		Saldo		740.506,19	
A) -,- B) -,-					526 78
A) -,- B) 99.601,27		99.601,27		1,27	686 77

## Zentralrechnung 2010

## 13 03 Allgemeine Bewilligungen für den Gesamthaushalt

Titel	Zweckbestimmung	A) Istergebnis B) verbliebener Rest EUR	Gesamtist (Spalte 3A + 3B) EUR
1	2	3	4
892 78	Zuschüsse für investive Umstrukturierungskosten und Altlasten der Maxhütte	A) --, B) 16.073.585,21	16.073.585,21
<b>Summe der Titelgruppe</b>		A) 99.600,00 B) 16.073.585,21	16.173.185,21
<b>92 Verwendung der Privatisierungserlöse aus dem Verkauf der Staatlichen Molkerei in Weihenstephan</b>			
<i>Die Mittel sind übertragbar.</i>			
683 92	Zuschüsse für ein Programm zur luK-Qualifizierung und zur Marktertüchtigung für Landwirte	A) --, B) --,	--
<i>Bewirtschaftung durch Staatsministerium für Ernährung, Landwirtschaft und Forsten.</i>			
<i>Aus dem Ansatz dürfen auch investive Maßnahmen gefördert sowie Personal-, Sach- und investiver Aufwand bestritten werden.</i>			
892 92	Zuschüsse zur Förderung von Investitionen in öffentlichen Gebäuden zur energetischen Verwertung von Biomasse	A) 391.359,83 B) 28.739,00	420.098,83
<i>Bewirtschaftung durch Staatsministerium für Ernährung, Landwirtschaft und Forsten.</i>			
<b>Summe der Titelgruppe</b>		A) 391.359,83 B) 28.739,00	420.098,83
<b>Gesamtausgaben</b>		A) 3.671.093.551,03 B) 46.803.463,17	3.717.897.014,20

## Zentralrechnung 2010

13 03

A) Haushaltsbetrag B) Vorjahresrest		Gesamtsoll (Spalte 5A + 5B) EUR	Gesamtist gegenüber dem Gesamtsoll		Titel
EUR			mehr EUR	weniger EUR	
5		6	7	8	9
A)	-,-				892 78
B)	16.073.585,21	16.073.585,21			
A)	-,-			1,27	
B)	16.173.186,48	16.173.186,48 Saldo	-,-	1,27	
A)	-,-				683 92
B)	275.616,23	275.616,23		275.616,23	
A)	-,-				892 92
B)	420.098,83	420.098,83			
A)	-,-			275.616,23	
B)	695.715,06	695.715,06 Saldo		275.616,23	
A)	3.168.937.200,00				
B)	53.451.791,82	3.222.388.991,82 Saldo	516.876.177,30 495.508.022,38	21.368.154,92	



## Zentralrechnung 2010

## 13 03 Allgemeine Bewilligungen für den Gesamthaushalt

Titel	Zweckbestimmung	A) Istergebnis B) verbliebener Rest EUR	Gesamtist (Spalte 3A + 3B) EUR
1	2	3	4
	<b>Abschluss</b>		
	Verwaltungseinnahmen, Einnahmen aus Schuldendienst u. dgl.	A) 16.972.057,72 B) --,--	16.972.057,72
	Einnahmen aus Zuweisungen und Zuschüssen mit Ausnahme für Investitionen	A) 4.455.873,47 B) --,--	4.455.873,47
	Einnahmen aus Schuldenaufnahmen, aus Zuweisungen und Zuschüssen für Investitionen, besondere Finanzierungseinnahmen	A) 886.690,78 B) --,--	886.690,78
	<b>Gesamteinnahmen</b>	A) 22.314.621,97 B) --,--	22.314.621,97
	Personalausgaben	A) 27.929.317,87 B) 1.762.501,77	29.691.819,64
	Sächliche Verwaltungsausgaben	A) 7.563.750,86 B) 7.149.675,25	14.713.426,11
	Ausgaben für Zuweisungen und Zuschüsse mit Ausnahme für Investitionen	A) 3.621.232.231,25 B) 5.462.117,08	3.626.694.348,33
	Baumaßnahmen	A) 1.204.362,39 B) --,--	1.204.362,39
	Sonstige Sachinvestitionen	A) 296.308,21 B) 2.001.398,85	2.297.707,06
	Investitionsförderungsmaßnahmen	A) 11.976.444,52 B) 30.427.770,22	42.404.214,74
	Besondere Finanzierungsausgaben	A) 891.135,93 B) --,--	891.135,93
	<b>Gesamtausgaben</b>	A) 3.671.093.551,03 B) 46.803.463,17	3.717.897.014,20
	<b>- Zuschuss / + Überschuss</b>	A) -3.648.778.929,06 B) -46.803.463,17	-3.695.582.392,23

## Zentralrechnung 2010

13 03

A) Haushaltsbetrag		Gesamtsoll (Spalte 5A + 5B) EUR	Gesamtist gegenüber dem Gesamtsoll		Titel
B) Vorjahresrest EUR			mehr EUR	weniger EUR	
5		6	7	8	9
A)	13.167.000,00	13.167.000,00	3.920.691,20	115.633,48	
B)	-,--				
A)	1.902.000,00	1.902.000,00	2.781.248,74	227.375,27	
B)	-,--				
A)	-,--	-,--	886.690,78	-,--	
B)	-,--				
A)	15.069.000,00	15.069.000,00	7.588.630,72	343.008,75	
B)	-,--				
		Saldo	7.245.621,97		
A)	-48.274.200,00	-46.793.022,19	81.315.746,12	4.830.904,29	
B)	1.481.177,81				
A)	7.959.700,00	25.958.269,11	598.703,93	11.843.546,93	
B)	17.998.569,11				
A)	3.471.046.400,00	3.475.055.460,74	153.037.869,19	1.398.981,60	
B)	4.009.060,74				
A)	960.700,00	1.033.137,20	804.362,39	633.137,20	
B)	72.437,20				
A)	338.900,00	3.273.607,73	6.450,00	982.350,67	
B)	2.934.707,73				
A)	17.125.000,00	43.035.322,23	2.609,74	633.717,23	
B)	25.910.322,23				
A)	-280.219.300,00	-279.173.783,00	281.110.435,93	1.045.517,00	
B)	1.045.517,00				
A)	3.168.937.200,00	3.222.388.991,82	516.876.177,30	21.368.154,92	
B)	53.451.791,82				
		Saldo	495.508.022,38		
A)	-3.153.868.200,00	-3.207.319.991,82	-509.287.546,58	-21.025.146,17	
B)	-53.451.791,82				
		Saldo	-488.262.400,41		

## Zentralrechnung 2010

## 13 04 Allgemeines Grundvermögen

Titel	Zweckbestimmung	A) Istergebnis B) verbliebener Rest EUR	Gesamtist (Spalte 3A + 3B) EUR
1	2	3	4
<b>Einnahmen</b>			
<b>Verwaltungseinnahmen, Einnahmen aus Schuldendienst u. dgl.</b>			
111 02	Einnahmen aus Anerkennungsgebühren aller Art	A) 139,06 B) --,--	139,06
119 49	Vermischte Einnahmen	A) 15.932,25 B) --,--	15.932,25
122 01	Einnahmen aus Wassernutzungsgebühren <i>Gebührenanteile Dritter können von den Einnahmen abgesetzt werden. Bei der Festsetzung des Entgelts nach Art. 4 Abs. 2 Satz 3 BayWG kann EMAS-zertifizierten Betrieben eine Ermäßigung bis zu 50 v.H. gewährt werden.</i>	A) 4.698.063,96 B) --,--	4.698.063,96
124 01	Einnahmen aus Vermietung, Verpachtung und Nutzung <i>Der Haushaltsvermerk in den Erläuterungen ist bindend.</i>	A) 17.819.902,48 B) --,--	17.819.902,48
124 03	Beiträge von Kraftwerksbetreibern zur Sanierung und zum Rückbau der Anlagen nach Heimfall	A) 5.951.278,52 B) --,--	5.951.278,52
124 05	Einnahmen aus Fischereirechten	A) 749.236,51 B) --,--	749.236,51
162 01	Zinseinnahmen aus Kaufpreisrestforderungen aus der Veräußerung von Grundstücken (Grundstock der Allgemeinen Landesverwaltung) u. a.	A) 97.135,42 B) --,--	97.135,42
182 01	Einnahmen zur Abgeltung von Mietvorauszahlungen, die im Zusammenhang mit der Unterbringung von Dienststellen geleistet wurden und zu Lasten der einschlägigen Einzelpläne zu erstatten sind, für den Gesamthaushalt	A) 115,04 B) --,--	115,04
<b>Einnahmen aus Zuweisungen und Zuschüssen mit Ausnahme für Investitionen</b>			
231 02	Erstattung von Verwaltungsausgaben durch den Bund	A) 1.222,08 B) --,--	1.222,08
282 01	Zuschüsse Dritter zu Instandsetzungsmaßnahmen	A) 2.340,11 B) --,--	2.340,11
<b>Einnahmen aus Schuldenaufnahmen, aus Zuweisungen und Zuschüssen für Investitionen, besondere Finanzierungseinnahmen</b>			
333 01	Zuweisungen von Gemeinden und GV zu staatlichen Hochbaumaßnahmen	A) --,-- B) --,--	--,--
342 01	Zuschüsse Dritter zu staatlichen Hochbaumaßnahmen	A) --,-- B) --,--	--,--
356 01	Erstattung aus dem Grundstock der Allgemeinen Landesverwaltung	A) --,-- B) --,--	--,--

## Zentralrechnung 2010

13 04

A) Haushaltsbetrag B) Vorjahresrest	Gesamtsoll (Spalte 5A + 5B) EUR	Gesamtist gegenüber dem Gesamtsoll		Titel
		mehr EUR	weniger EUR	
5	6	7	8	9
A) 100,00 B) -,-	100,00	39,06		111 02
A) 100.000,00 B) -,-	100.000,00		84.067,75	119 49
A) 4.594.600,00 B) -,-	4.594.600,00	103.463,96		122 01
A) 17.835.000,00 B) -,-	17.835.000,00		15.097,52	124 01
A) 2.900.000,00 B) -,-	2.900.000,00	3.051.278,52		124 03
A) 730.000,00 B) -,-	730.000,00	19.236,51		124 05
A) 42.000,00 B) -,-	42.000,00	55.135,42		162 01
A) -,- B) -,-	-,-	115,04		182 01
A) 1.200,00 B) -,-	1.200,00	22,08		231 02
A) 2.400,00 B) -,-	2.400,00		59,89	282 01
A) -,- B) -,-	-,-			333 01
A) -,- B) -,-	-,-			342 01
A) -,- B) -,-	-,-			356 01

## Zentralrechnung 2010

## 13 04 Allgemeines Grundvermögen

Titel	Zweckbestimmung	A) Istergebnis B) verbliebener Rest EUR	Gesamtist (Spalte 3A + 3B) EUR
1	2	3	4
356 03	Erstattung aus dem Grundstock der Allgemeinen Landesverwaltung (Teil E - Privatisierungserlöse) für die im Rahmen der 3. Tranche der Privatisierungserlöse, 1. Teil (Kap. 13 03 TG 66 - 70) veranschlagten Ausgaben	A) 39.801,92 B) -,-	39.801,92
356 06	Erstattungen aus dem Grundstock der Allgemeinen Landesverwaltung (Teil H - Privatisierungserlöse) für die im Rahmen der Veräußerung der Staatlichen Molkerei Weihenstephan vorgesehene Verwendung der Privatisierungserlöse (Kap. 13 03 TG 92 ) für grundstockkonforme Maßnahmen <i>Eine Rückerstattung der Beträge an den Grundstock ist nicht vorgesehen; Nr. 3.7 der Grundstockbekanntmachung.</i>	A) -,- B) -,-	-,-
356 08	Erstattung aus dem Grundstock der Allgemeinen Landesverwaltung zur Finanzierung der Neubauten für ein Biozentrum in Planegg-Martinsried, 2. Bauabschnitt <i>Vgl. Vermerk zu 15 07/717 12.</i>	A) 1.049.770,56 B) -,-	1.049.770,56
356 13	Erstattung aus dem Grundstock der Allgemeinen Landesverwaltung zur Finanzierung des Neubaus für die Straßenmeisterei Ansbach <i>Vgl. Vermerk zu 03 80/730 01.</i>	A) -,- B) -,-	-,-
356 14	Erstattung aus dem Grundstock der allgemeinen Landesverwaltung zur Durchführung einer Baumaßnahme zur Neuunterbringung des Landesamts für Statistik und Datenverarbeitung mit Rechenzentrum Süd <i>Vgl. Vermerk zu 03 07/710 15.</i>	A) 14.843.489,13 B) -,-	14.843.489,13
356 16	Erstattung aus dem Grundstock der allgemeinen Landesverwaltung zur Finanzierung des Neubaus für das Zentralinstitut für Agrarwissenschaften in Weihenstephan <i>Vgl. Vermerk zu 15 12/717 01.</i>	A) 686.307,48 B) -,-	686.307,48
356 17	Erstattung aus dem Grundstock der Allgemeinen Landesverwaltung zur Finanzierung der Neustrukturierung und Modernisierung der agrarwissenschaftlichen Forschungsstation Thalhausen <i>Vgl. Vermerk zu 15 12/717 02.</i>	A) -,- B) -,-	-,-
359 06	Entnahme aus der Sonderrücklage "Erlöse aus der Veräußerung der Staatlichen Molkerei Weihenstephan" zur Verwendung für nicht grundstockkonforme Maßnahmen im Rahmen des bei Kap. 13 03 TG 92 veranschlagten Programms	A) 391.359,83 B) 28.739,00	420.098,83
359 08	Entnahme aus der Sonderrücklage "Ersparte Haushaltsmittel durch den Einsatz von Privatisierungserlösen für Hochbaumaßnahmen aufgrund der Umwandlung von Kapitalfonds der Offensive Zukunft Bayern"	A) -,- B) -,-	-,-
<b>Titelgruppen</b>			
<b>51 - 58 Verwendung der Erlöse aus der Veräußerung von staatlichen Beteiligungen (insbesondere von e.on-Anteilen) und von Grundstockvermögen sowie Rückflüsse und dgl.</b>			
161 51	Zinserträge aus Zwischenanlagen zur Finanzierung von Folgekosten der Offensive Zukunft Bayern <i>Vgl. Vermerk zu 916 01.</i>	A) -,- B) -,-	-,-

## Zentralrechnung 2010

13 04

A) Haushaltsbetrag B) Vorjahresrest	Gesamtsoll (Spalte 5A + 5B) EUR	Gesamtist gegenüber dem Gesamtsoll		Titel
		mehr EUR	weniger EUR	
5	6	7	8	9
A) -,- B) 62.519,15	62.519,15		22.717,23	356 03
A) -,- B) -,-	-,-			356 06
A) -,- B) -,-	-,-	1.049.770,56		356 08
A) -,- B) -,-	-,-			356 13
A) 16.300.000,00 B) -,-	16.300.000,00		1.456.510,87	356 14
A) -,- B) -,-	-,-	686.307,48		356 16
A) -,- B) -,-	-,-			356 17
A) -,- B) 695.715,06	695.715,06		275.616,23	359 06
A) -,- B) -,-	-,-			359 08
A) -,- B) -,-	-,-			161 51

## Zentralrechnung 2010

## 13 04 Allgemeines Grundvermögen

Titel	Zweckbestimmung	A) Istergebnis B) verbliebener Rest EUR	Gesamtist (Spalte 3A + 3B) EUR
1	2	3	4
314 51	Rückzahlbare Ablieferungen des Grundstocks der allgemeinen Landesverwaltung (Privatisierungserlöse) nach Art. 8a HG 2009/2010 (§ 1 Nr. 9 des Nachtragshaushaltsgesetzes 2010)	A) -,-- B) -,--	-,--
356 51	Erstattung aus dem Grundstock der allgemeinen Landesverwaltung (Privatisierungserlöse) zur Finanzierung von Kapitalzuführungen an die Bayer. Landesbank München	A) -,-- B) -,--	-,--
356 53	Erstattung aus dem Grundstock der allgemeinen Landesverwaltung (Privatisierungserlöse) zur Finanzierung des Investitionsprogramms "Zukunft Bayern - Teil II" <i>Vermerk in den Erläuterungen ist bindend.</i>	A) -,-- B) -,--	-,--
<b>Summe der Titelgruppe</b>		A) -,-- B) -,--	-,--
<b>75 Dokumentationsstelle Obersalzberg</b>			
119 75 apl.	Rückzahlung des Zuschusses an das Institut für Zeitgeschichte	A) 6.961,86 B) -,--	6.961,86
<b>Summe der Titelgruppe</b>		A) 6.961,86 B) -,--	6.961,86
<b>76 Pilotprojekt Vermieter-Mieter-Modell</b>			
124 76	Einnahmen aus der Vermietung einer Pilotimmobilie	A) -,-- B) -,--	-,--
<b>Summe der Titelgruppe</b>		A) -,-- B) -,--	-,--
<b>Gesamteinnahmen</b>		A) 46.353.056,21 B) 28.739,00	46.381.795,21
<b>Ausgaben</b>			
<b>Sächliche Verwaltungsausgaben</b>			
519 01	Unterhaltung der Grundstücke und baulichen Anlagen	A) 4.678.398,54 B) 2.535.224,00	7.213.622,54
519 02	Sanierungs- und Adaptionenmaßnahmen im Rahmen des ressortübergreifenden Flächenmanagements <i>Die Mittel des Titels können auch für Projektentwicklungsmaßnahmen und zur Finanzierung von Untersuchungs- und Gutachterkosten verwendet werden.</i>	A) 408.474,72 B) 2.396.099,49	2.804.574,21
538 01	Entgelt für die Geschäftsbesorgung der Immobilien Freistaat Bayern (IMBY) <i>Gegenseitig deckungsfähig mit Kap. 13 05 TG 56.</i>	A) 11.000.000,00 B) 2.655.340,00	13.655.340,00
546 49	Vermischte Verwaltungsausgaben <i>Einseitig deckungsfähig zu Lasten TG 71. Die Ausgabebefugnis kann bei Bedarf um zweckentsprechende Einnahmen bei 13 04/119 49 erhöht werden.</i>	A) 568.152,85 B) 530.340,02	1.098.492,87

## Zentralrechnung 2010

13 04

A) Haushaltsbetrag		Gesamtsoll (Spalte 5A + 5B) EUR	Gesamtist gegenüber dem Gesamtsoll		Titel
B) Vorjahresrest			mehr	weniger	
EUR		EUR	EUR	EUR	
5		6	7	8	9
A)	480.000.000,00	480.000.000,00		480.000.000,00	314 51
B)	-,-				
A)	-,-				356 51
B)	-,-				
A)	-,-				356 53
B)	-,-				
A)	480.000.000,00	480.000.000,00	-,-	480.000.000,00	
B)	-,-		Saldo		
A)	-,-				119 75 apl.
B)	-,-		-,-		
A)	-,-		6.961,86	-,-	
B)	-,-		Saldo		
A)	-,-				124 76
B)	-,-		-,-		
A)	-,-		-,-	-,-	
B)	-,-		Saldo		
A)	522.505.300,00	523.263.534,21	4.972.330,49	481.854.069,49	
B)	758.234,21				
A)	5.900.000,00	8.983.622,54		1.770.000,00	519 01
B)	3.083.622,54				
A)	2.000.000,00	3.404.574,21		600.000,00	519 02
B)	1.404.574,21				
A)	13.000.000,00	14.018.340,00		363.000,00	538 01
B)	1.018.340,00				
A)	30.000,00	1.107.492,87		9.000,00	546 49
B)	1.077.492,87				



## Zentralrechnung 2010

## 13 04 Allgemeines Grundvermögen

Titel	Zweckbestimmung	A) Istergebnis B) verbliebener Rest EUR	Gesamtist (Spalte 3A + 3B) EUR
1	2	3	4
547 01	Maßnahmen im Zusammenhang mit der Altlastensanierung ehemaliger Maxhütte Grundstücke in Sulzbach-Rosenberg	A) 1.399.198,08 B) 3.038.981,55	4.438.179,63
547 02	Verwaltung der staatlichen Bergrechte und Unterhalt der Grubenbaue <i>Die Mittel sind übertragbar. Gegenseitig deckungsfähig mit Tit. 519 01.</i>	A) 211.664,40 B) 527.444,93	739.109,33
<b>Ausgaben für Zuweisungen und Zuschüsse mit Ausnahme für Investitionen</b>			
681 01	Zur Erfüllung von Rechnisansprüchen <i>Die Mittel sind übertragbar.</i>	A) 9.200,61 B) --,--	9.200,61
681 02	Entschädigungszahlungen in Grundstücksangelegenheiten aufgrund von Beschlüssen des Ausschusses für Eingaben und Beschwerden des Bayerischen Landtags <i>Die Mittel sind übertragbar.</i>	A) --,-- B) 422.000,00	422.000,00
<b>Baumaßnahmen</b>			
701 01	Kleine Neu-, Um- und Erweiterungsbauten	A) 956.338,43 B) 2.141.206,84	3.097.545,27
702 01	Grundlegende Erneuerung und Sanierung von Kanal-, Schachtbau- und Abwasseranlagen <i>Aus dem Ansatz dürfen auch Ausgaben für bautechnische Untersuchungen in Vorbereitung von Sanierungsmaßnahmen geleistet werden.</i>	A) 473.121,72 B) 424.075,29	897.197,01
710 02	München, Infanteriestraße 7 und 7a Grundlegende Sanierungs- und Umbaumaßnahmen für staatliche Verwaltungszwecke - Planung -	A) --,-- B) 10.220.240,37	10.220.240,37
711 02	Sog. Herzog-Max-Burg in München, Lenbachplatz 7/ Pacellistraße 2/Maxburgstraße 4 Instandsetzungs-, Brandschutz- und Erneuerungsmaßnahmen 2. Bauabschnitt	A) 796.615,61 B) 600.000,00	1.396.615,61
713 02	Ehem. Festungsbauwerke Reduit Tilly und Turm Triva in Ingolstadt Instandsetzung sowie Um- und Ausbau für Museumszwecke 2. Bauabschnitt: Turm Triva und Gesamtaußenanlagen	A) 10.000,00 B) 80.862,63	90.862,63
713 10	Ehem. Fort Prinz Karl bei Katharinenberg (Gde. Großmehring bei Ingolstadt) Entfeuchtungs- und Instandsetzungsmaßnahmen sowie Sicherung von Wallmauern - z.T. Planung -	A) 296.507,09 B) 2.799.452,53	3.095.959,62
732 01	Ansbach, Feuchtwanger Str. 1, Grundlegende Sanierungs- und Umbaumaßnahmen für staatliche Verwaltungszwecke, Abbruch eines nachträglich an das denkmalgeschützte Gebäude angefügten Anbaus	A) 1.441.122,28 B) 700.000,00	2.141.122,28
740 10	Würzburg, Theaterstr. 23 Grundlegende Sanierungsmaßnahmen - Planung -	A) --,-- B) --,--	--,--

## Zentralrechnung 2010

13 04

A) Haushaltsbetrag		Gesamtsoll (Spalte 5A + 5B) EUR	Gesamtist gegenüber dem Gesamtsoll		Titel
B) Vorjahresrest EUR			mehr EUR	weniger EUR	
5		6	7	8	9
A)	2.025.000,00				547 01
B)	2.413.179,63	4.438.179,63			
A)	500.000,00				547 02
B)	389.109,33	889.109,33		150.000,00	
A)	9.300,00				681 01
B)	700,42	10.000,42		799,81	
A)	-,-				681 02
B)	422.000,00	422.000,00			
A)	1.000.000,00				701 01
B)	2.097.545,27	3.097.545,27			
A)	250.000,00				702 01
B)	647.197,01	897.197,01			
A)	2.400.000,00				710 02
B)	1.000.000,00	3.400.000,00	6.820.240,37		
A)	-,-				711 02
B)	8.007.492,46	8.007.492,46		6.610.876,85	
A)	-,-				713 02
B)	90.862,63	90.862,63			
A)	500.000,00				713 10
B)	2.595.959,62	3.095.959,62			
A)	1.500.000,00				732 01
B)	850.485,80	2.350.485,80		209.363,52	
A)	-,-				740 10
B)	-,-	-,-			

## Zentralrechnung 2010

## 13 04 Allgemeines Grundvermögen

Titel	Zweckbestimmung	A) Istergebnis B) verbliebener Rest EUR	Gesamtist (Spalte 3A + 3B) EUR
1	2	3	4
<b>Sonstige Sachinvestitionen</b>			
812 01	Erwerb von Geräten, Ausstattungs- und Ausrüstungsgegenständen	A) -,- B) -,-	-,-
821 01	Abgeltungen von werterhöhenden Investitionen, die von Dritten in staatseigenen Liegenschaften durchgeführt worden sind	A) -,- B) -,-	-,-
<b>Investitionsförderungsmaßnahmen</b>			
863 01	Mietvorauszahlungen im Zusammenhang mit der Unterbringung von Dienststellen für den Gesamthaushalt <i>Aus den Mitteln dürfen in besonderen Fällen auch Darlehen für den gleichen Zweck gewährt werden.</i>	A) -,- B) -,-	-,-
<b>Besondere Finanzierungsausgaben</b>			
916 01	Zuführung an die Sonderrücklage "Finanzierung von Folgekosten der Offensive Zukunft Bayern" <i>Die Ausgabebefugnis erhöht oder vermindert sich um die Mehr- oder Mindereinnahmen bei Tit. 161 51.</i>	A) -,- B) -,-	-,-
919 03	Zuführung Sonderrücklage zur Finanzierung nicht grundstockkonformer Maßnahmen im Rahmen der Offensive Zukunft Bayern III (Kap. 13 12)	A) -,- B) -,-	-,-
919 04	Zuführung Sonderrücklage zur Finanzierung nicht grundstockkonformer Maßnahmen im Rahmen der Offensive Zukunft Bayern IV (vgl. Kap. 13 14)	A) -,- B) -,-	-,-
919 06	Zuführung Sonderrücklage zur Finanzierung nicht grundstockkonformer Maßnahmen im Rahmen des Wirtschaftsförderungsprogramms für Ostbayern (Kap. 13 17 TG 61 - 65)	A) -,- B) -,-	-,-
919 07	Zuführung Sonderrücklage zur Finanzierung nicht grundstockkonformer Maßnahmen im Rahmen des Programms Bayern 2020 plus und des Nord- und Ost-Bayern-Programms (vgl. Kap. 13 40)	A) 55.100.000,00 B) -,-	55.100.000,00
919 08	Zuführung Sonderrücklage zur Finanzierung nicht grundstockkonformer Maßnahmen im Rahmen des Strukturprogramms Nürnberg-Fürth (vgl. Kap. 13 44)	A) 19.000.000,00 B) -,-	19.000.000,00
<b>Titelgruppen</b>			
<b>51 Verwendung der Erlöse aus der in den Haushaltsjahren 2005/2006 erfolgten Veräußerung von staatlichen Beteiligungen (insbesondere von e.on-Anteilen) und von Grundstockvermögen, sowie Rückflüsse und dgl. - staatliche Baumaßnahmen im Rahmen des Investitionsprogramms "Zukunft Bayern - Teil I" Titel der TG gegenseitig deckungsfähig.</b>			
720 51	Neubaumaßnahme des Technologie- und Förderzentrums im Kompetenzzentrum für Wachsende Rohstoffe Straubing <i>Grundstockfinanziert.</i>	A) 208.534,19 B) -,-	208.534,19

## Zentralrechnung 2010

13 04

A) Haushaltsbetrag B) Vorjahresrest	Gesamtsoll (Spalte 5A + 5B) EUR	Gesamtist gegenüber dem Gesamtsoll		Titel
		mehr EUR	weniger EUR	
5	6	7	8	9
A) -,- B) -,-	-,-			812 01
A) -,- B) 86.955,00	86.955,00		86.955,00	821 01
A) -,- B) 76.956,89	76.956,89		76.956,89	863 01
A) -,- B) -,-	-,-			916 01
A) -,- B) -,-	-,-			919 03
A) -,- B) -,-	-,-			919 04
A) -,- B) -,-	-,-			919 06
A) 55.100.000,00 B) -,-	55.100.000,00			919 07
A) 19.000.000,00 B) -,-	19.000.000,00			919 08
A) -,- B) 208.534,19	208.534,19			720 51

## Zentralrechnung 2010

## 13 04 Allgemeines Grundvermögen

Titel	Zweckbestimmung	A) Istergebnis B) verbliebener Rest EUR	Gesamtist (Spalte 3A + 3B) EUR
1	2	3	4
725 51 Apl. AR	Justizvollzugsanstalt Aichach, Sanierung der Kranken-, Errichtung einer Mutter-Kind-Abteilung, einer Abteilung für den offenen Vollzug und eines Seminargebäudes mit Wohnheim	A) 50.000,00 B) 15.000,00	65.000,00
730 51	Bayer. Justizschule in Pegnitz, Erweiterung, Umbau, Instandhaltung <i>Grundstockfinanziert.</i>	A) --, B) --,	--,
<b>Summe der Titelgruppe</b>		A) 258.534,19 B) 15.000,00	273.534,19
<b>52 Verwendung der Erlöse aus der in den Haushaltsjahren 2005/2006 erfolgten Veräußerung von staatlichen Beteiligungen (insbesondere von e.on-Anteilen) und von Grundstockvermögen - eGovernment-Initiative im Rahmen des Investitionsprogramms "Zukunft Bayern - Teil I" <i>Titel der TG gegenseitig deckungsfähig.</i></b>			
428 52	Personalausgaben <i>Zu Lasten dieses Titels können im Rahmen der Mittel der TG 52 auf längstens drei Jahre zeitlich befristete Arbeitsverträge zur Durchführung von EDV-Projekten geschlossen werden.</i>	A) -1.484,83 B) 1.484,83	--,
511 52	Geschäftsbedarf und Kommunikation sowie Geräte, Ausstattungs- und Ausrüstungsgegenstände, sonstige Gebrauchsgegenstände	A) --, B) 80.231,75	80.231,75
514 52	Verbrauchsmittel	A) --, B) --,	--,
518 52	Mieten für elektronische Datenverarbeitungsanlagen, Geräte und Maschinen sowie für Software	A) --, B) 517.200,67	517.200,67
519 52	Unterhaltung der Grundstücke und baulichen Anlagen	A) --, B) --,	--,
525 52	Aus- und Fortbildung	A) --, B) 82.661,30	82.661,30
526 52	Ausgaben für Sachverständige	A) --, B) 356.616,82	356.616,82
534 52	Vergabe von Aufträgen für Datenerfassung, Softwareentwicklung u.ä.	A) 61.651,91 B) 748.219,56	809.871,47
812 52	Erwerb von elektronischen Datenverarbeitungsanlagen, Geräten, Ausstattungs- und Ausrüstungsgegenständen sowie von Software	A) 89.000,00 B) --,	89.000,00
<b>Summe der Titelgruppe</b>		A) 149.167,08 B) 1.786.414,93	1.935.582,01

## Zentralrechnung 2010

13 04

A) Haushaltsbetrag B) Vorjahresrest	Gesamtsoll (Spalte 5A + 5B) EUR	Gesamtist gegenüber dem Gesamtsoll		Titel
		mehr EUR	weniger EUR	
5	6	7	8	9
A) -,- B) 226.485,64	226.485,64		161.485,64	725 51 Apl. AR
A) -,- B) -,-	-,-			730 51
A) -,- B) 435.019,83	435.019,83 Saldo	-,-	161.485,64	
A) -,- B) -,-	-,-		161.485,64	
A) -,- B) -,-	-,-			428 52
A) -,- B) 80.231,75	80.231,75			511 52
A) -,- B) -,-	-,-			514 52
A) -,- B) 517.200,67	517.200,67			518 52
A) -,- B) -,-	-,-			519 52
A) -,- B) 82.661,30	82.661,30			525 52
A) -,- B) 356.616,82	356.616,82			526 52
A) -,- B) 898.871,47	898.871,47		89.000,00	534 52
A) -,- B) -,-	-,-	89.000,00		812 52
A) -,- B) 1.935.582,01	1.935.582,01 Saldo	89.000,00	89.000,00	
		-,-	-,-	

## Zentralrechnung 2010

## 13 04 Allgemeines Grundvermögen

Titel	Zweckbestimmung	A) Istergebnis B) verbliebener Rest EUR	Gesamtist (Spalte 3A + 3B) EUR
1	2	3	4
<b>53 Verwendung der Erlöse aus der weiteren Veräußerung von staatlichen Beteiligungen (insbesondere von e.on-Anteilen) und von Grundstockvermögen - staatliche Baumaßnahmen im Rahmen des Investitionsprogramms "Zukunft Bayern - Teil II"</b>			
720 53	Durchführung eines Sonderprogramms "Historische Bausubstanz" in herausragenden Objekten der Schlösserverwaltung <i>Grundstockfinanziert.</i>	A) -,- B) 2.410.491,91	2.410.491,91
750 53	Staatsstrasse Nr. 2292, Bau der Ortsumgehung Wollbach <i>Grundstockfinanziert.</i>	A) -,- B) -,-	-,-
<b>Summe der Titelgruppe</b>		A) -,- B) 2.410.491,91	2.410.491,91
<b>54 Verwendung der Erlöse aus der weiteren Veräußerung von staatlichen Beteiligungen (insbesondere von e.on-Anteilen) und von Grundstockvermögen - Investitionsförderung zur Durchführung der Alpinen Ski-Weltmeisterschaft 2011 in Garmisch-Partenkirchen sowie zur Erneuerung der Olympia-Skisprungschanze im Rahmen des Investitionsprogramms "Zukunft Bayern - Teil II"</b> <i>Titel der TG gegenseitig deckungsfähig.</i>			
883 54	Zuweisungen an Gemeinden und Gemeindeverbände für Investitionen im Zusammenhang mit der Alpinen Ski-Weltmeisterschaft 2011 in Garmisch-Partenkirchen sowie der Erneuerung der Olympia-Skisprungschanze	A) 967.800,00 B) 1.364.000,00	2.331.800,00
893 54	Zuschüsse und sonstige Ausgaben an Sonstige für Investitionen im Zusammenhang mit der Ski-Weltmeisterschaft 2011 in Garmisch-Partenkirchen sowie der Erneuerung der Olympia-Skisprungschanze	A) -,- B) -,-	-,-
<b>Summe der Titelgruppe</b>		A) 967.800,00 B) 1.364.000,00	2.331.800,00
<b>55 Verwendung der Erlöse aus der weiteren Veräußerung von staatlichen Beteiligungen (insbesondere von e.on-Anteilen) und von Grundstockvermögen - Investitionsförderung zum Stadionneubau in Augsburg im Rahmen des Investitionsprogramms "Zukunft Bayern - Teil II"</b>			
883 55	Zuschuss zum Stadionneubau in Augsburg	A) 1.000.000,00 B) -,-	1.000.000,00
<b>Summe der Titelgruppe</b>		A) 1.000.000,00 B) -,-	1.000.000,00
<b>71 Bewirtschaftungskosten</b> <i>Die Titel der Titelgruppe sind gegenseitig deckungsfähig.</i>			
517 71	Bewirtschaftung der Grundstücke, Gebäude und Räume	A) 2.123.147,48 B) 317.376,53	2.440.524,01
518 71	Mieten und Pachten für Grundstücke, Gebäude und Räume	A) 4.416,00 B) -,-	4.416,00

## Zentralrechnung 2010

13 04

A) Haushaltsbetrag		Gesamtsoll (Spalte 5A + 5B) EUR	Gesamtist gegenüber dem Gesamtsoll		Titel
B) Vorjahresrest EUR			mehr EUR	weniger EUR	
5		6	7	8	9
A)	-,-				720 53
B)	2.410.491,91	2.410.491,91			
A)	-,-				750 53
B)	-,-	-,-			
A)	-,-		-,-	-,-	
B)	2.410.491,91	2.410.491,91 Saldo	-,-	-,-	
A)	-,-				883 54
B)	2.331.800,00	2.331.800,00			
A)	-,-				893 54
B)	-,-	-,-			
A)	-,-		-,-	-,-	
B)	2.331.800,00	2.331.800,00 Saldo	-,-	-,-	
A)	-,-				883 55
B)	1.000.000,00	1.000.000,00			
A)	-,-		-,-	-,-	
B)	1.000.000,00	1.000.000,00 Saldo	-,-	-,-	
A)	2.204.700,00				517 71
B)	236.740,01	2.441.440,01		916,00	
A)	3.500,00				518 71
B)	-,-	3.500,00	916,00		



## Zentralrechnung 2010

## 13 04 Allgemeines Grundvermögen

Titel	Zweckbestimmung	A) Istergebnis B) verbliebener Rest EUR	Gesamtist (Spalte 3A + 3B) EUR
1	2	3	4
526 71	Kosten für Sachverständige und sonstige Ausgaben im Zusammenhang mit Erschließungs- und Entwicklungsmaßnahmen an zum Verkauf stehenden staatseigenen Grundstücken	A) 22.258,26 B) 118.200,51	140.458,77
<b>Summe der Titelgruppe</b>		A) 2.149.821,74 B) 435.577,04	2.585.398,78
<b>72 - 74 Zuführungen an den Grundstock</b> <i>Die Mittel sind übertragbar.</i>			
916 72	Zuführung an den Grundstock aus allgemeinen Deckungsmitteln des Staatshaushalts <i>Der Ansatz darf aus 12 04 TG 72 verstärkt werden.  Die Ausgabebefugnis erhöht oder vermindert sich um die Mehr- oder Mindereinnahmen bei 13 06/ 173 09.</i>  <i>Die Zuführungen an den Grundstock dienen auch zur Beschaffung von Grundstücken nach Art. 12 Abs. 2 und 5 des Schulfinanzierungsgesetzes vom 26. Oktober 1992 (BayRS 2230-7-1-K) und der Erstattung geringfügiger Forderungen des Grundstocks an den Haushalt, soweit diese in Einzelfällen im Zusammenhang mit Geschäften des Grundstocks angefallen sind.  Die Zuführungen an den Grundstock dienen auch zum Ausgleich der an die Energieversorgung Oberfranken AG übertragenen technischen Anlagen zur Erzeugung des Wärme- und Kältebedarfs der Universität Bayreuth sowie zum Ausgleich der vom Grundstock im Zusammenhang mit der unentgeltlichen Übereignung der Schulgrundstücke St. Stephan in Augsburg (Art. 8 Abs. 2 HG 2001/2002) übernommenen Verpflichtung, die Nebenkosten der unentgeltlichen Übertragung i.H.v. ca. 605,0 Tsd. EUR zu tragen.  Soweit wirtschaftlich vertretbar, kann bei größeren Grunderwerbungen vom Bund (ehem. Bundeswehrgrundstücke) von der Möglichkeit der Ratenzahlung und verzinslichen Stundung des Restkaufpreises Gebrauch gemacht werden. Bei vorübergehenden Liquiditätsengpässen können Kassenverstärkungskredite eingesetzt werden.</i>  <i>Die Zuführungen an den Grundstock dienen auch zum Ausgleich für den vom Grundstock vorfinanzierten Anteil der Umbau- und Sanierungskosten beim schlüsselfertigen Erwerb der Gebäudeteile für die Finanzamtsaußenstelle und die Polizeiinspektion im Flint-Center in Bad Tölz.</i>	A) 12.001.006,15 B) --	12.001.006,15
<b>Summe der Titelgruppe</b>		A) 12.001.006,15 B) --	12.001.006,15
<b>75 Dokumentationsstelle Obersalzberg</b> <i>Titel der TG gegenseitig deckungsfähig und übertragbar.</i>			
685 75	Zuschüsse an die Berchtesgadener Landesstiftung für die Dokumentationsstelle am Obersalzberg	A) 380.088,14 B) 557.644,10	937.732,24

## Zentralrechnung 2010

13 04

A) Haushaltsbetrag		Gesamtsoll (Spalte 5A + 5B) EUR	Gesamtist gegenüber dem Gesamtsoll		Titel
B) Vorjahresrest			mehr	weniger	
EUR		EUR	EUR	EUR	
5		6	7	8	9
A)	100.000,00	170.458,77		30.000,00	526 71
B)	70.458,77				
A)	2.308.200,00	2.615.398,78 Saldo	916,00	30.916,00	
B)	307.198,78				
A)	6.082.000,00	6.082.000,00	5.919.006,15		916 72
B)	-,--				
A)	6.082.000,00	6.082.000,00 Saldo	5.919.006,15	-,--	
B)	-,--				
A)	440.000,00	959.792,24		22.060,00	685 75
B)	519.792,24				

## Zentralrechnung 2010

## 13 04 Allgemeines Grundvermögen

Titel	Zweckbestimmung	A) Istergebnis B) verbliebener Rest EUR	Gesamtist (Spalte 3A + 3B) EUR
1	2	3	4
686 75	Zuschuss an das Institut für Zeitgeschichte für die wissenschaftliche, museumspädagogische und museumsfachliche Betreuung der Dokumentation Obersalzberg	A) 142.650,00 B) -,-	142.650,00
<b>Summe der Titelgruppe</b>		A) 522.738,14 B) 557.644,10	1.080.382,24
<b>76 Pilotprojekt Vermieter-Mieter-Modell</b>			
519 76	Bauunterhalt für eine Pilotimmobilie	A) -,- B) -,-	-,-
<b>Summe der Titelgruppe</b>		A) -,- B) -,-	-,-
<b>Gesamtausgaben</b>		A) 113.397.861,63 B) 35.640.395,63	149.038.257,26

## Zentralrechnung 2010

13 04

A) Haushaltsbetrag		Gesamtsoll (Spalte 5A + 5B) EUR	Gesamtist gegenüber dem Gesamtsoll		Titel
B) Vorjahresrest			mehr	weniger	
EUR		EUR	EUR	EUR	
5		6	7	8	9
A)	218.000,00	559.790,00		417.140,00	686 75
B)	341.790,00				
A)	658.000,00	1.519.582,24 Saldo	-,--	439.200,00	519 76
B)	861.582,24				
A)	-,--	14.769,88	-,--	14.769,88	519 76
B)	14.769,88				
A)	-,--	14.769,88 Saldo	-,--	14.769,88	519 76
B)	14.769,88				
A)	112.262.500,00	146.821.418,33 Saldo	12.829.162,52	10.612.323,59	
B)	34.558.918,33				
			2.216.838,93		

## Zentralrechnung 2010

## 13 04 Allgemeines Grundvermögen

Titel	Zweckbestimmung	A) Istergebnis B) verbliebener Rest EUR	Gesamtist (Spalte 3A + 3B) EUR
1	2	3	4
	<b>Abschluss</b>		
	Verwaltungseinnahmen, Einnahmen aus Schuldendienst u. dgl.	A) 29.338.765,10 B) --,--	29.338.765,10
	Einnahmen aus Zuweisungen und Zuschüssen mit Ausnahme für Investitionen	A) 3.562,19 B) --,--	3.562,19
	Einnahmen aus Schuldenaufnahmen, aus Zuweisungen und Zuschüssen für Investitionen, besondere Finanzierungseinnahmen	A) 17.010.728,92 B) 28.739,00	17.039.467,92
	<b>Gesamteinnahmen</b>	A) 46.353.056,21 B) 28.739,00	46.381.795,21
	Personalausgaben	A) -1.484,83 B) 1.484,83	--,--
	Sächliche Verwaltungsausgaben	A) 20.477.362,24 B) 13.903.937,13	34.381.299,37
	Ausgaben für Zuweisungen und Zuschüsse mit Ausnahme für Investitionen	A) 531.938,75 B) 979.644,10	1.511.582,85
	Baumaßnahmen	A) 4.232.239,32 B) 19.391.329,57	23.623.568,89
	Sonstige Sachinvestitionen	A) 89.000,00 B) --,--	89.000,00
	Investitionsförderungsmaßnahmen	A) 1.967.800,00 B) 1.364.000,00	3.331.800,00
	Besondere Finanzierungsausgaben	A) 86.101.006,15 B) --,--	86.101.006,15
	<b>Gesamtausgaben</b>	A) 113.397.861,63 B) 35.640.395,63	149.038.257,26
	<b>- Zuschuss / + Überschuss</b>	A) -67.044.805,42 B) -35.611.656,63	-102.656.462,05

## Zentralrechnung 2010

13 04

A) Haushaltsbetrag		Gesamtsoll (Spalte 5A + 5B) EUR	Gesamtist gegenüber dem Gesamtsoll		Titel
B) Vorjahresrest			mehr	weniger	
EUR		EUR	EUR	EUR	
5		6	7	8	9
A)	26.201.700,00	26.201.700,00	3.236.230,37	99.165,27	
B)	-,--				
A)	3.600,00	3.600,00	22,08	59,89	
B)	-,--				
A)	496.300.000,00	497.058.234,21	1.736.078,04	481.754.844,33	
B)	758.234,21				
A)	522.505.300,00	523.263.534,21	4.972.330,49	481.854.069,49	
B)	758.234,21				
		Saldo		476.881.739,00	
A)	-,--	-,--	-,--	-,--	
B)	-,--				
A)	25.763.200,00	37.407.069,25	916,00	3.026.685,88	
B)	11.643.869,25				
A)	667.300,00	1.951.582,66	-,--	439.999,81	
B)	1.284.282,66				
A)	5.650.000,00	23.785.054,53	6.820.240,37	6.981.726,01	
B)	18.135.054,53				
A)	-,--	86.955,00	89.000,00	86.955,00	
B)	86.955,00				
A)	-,--	3.408.756,89	-,--	76.956,89	
B)	3.408.756,89				
A)	80.182.000,00	80.182.000,00	5.919.006,15	-,--	
B)	-,--				
A)	112.262.500,00	146.821.418,33	12.829.162,52	10.612.323,59	
B)	34.558.918,33				
		Saldo	2.216.838,93		
A)	+410.242.800,00	+376.442.115,88	-7.856.832,03	+471.241.745,90	
B)	-33.800.684,12				
		Saldo	-479.098.577,93		

## Zentralrechnung 2010

## 13 05 Wirtschaftliche Unternehmen

Titel	Zweckbestimmung	A) Istergebnis B) verbliebener Rest EUR	Gesamtist (Spalte 3A + 3B) EUR
1	2	3	4
<b>Einnahmen</b>			
<b>Verwaltungseinnahmen, Einnahmen aus Schuldendienst u. dgl.</b>			
111 31	Abgeltung für die Voraufwendungen des Freistaates Bayern im Zusammenhang mit der Erschließung der Thermalquelle Endorf	A) 20.323,85 B) --,--	20.323,85
121 11	Gewinnablieferung des staatlichen Hofbräuhauses München <i>Vgl. Vermerk zu 121 12.</i>	A) 1.500.000,00 B) --,--	1.500.000,00
121 12	Gewinnablieferung der Bayerischen Staatsbrauerei Weihenstephan <i>Zu 121 11 und 121 12: Die Brauereibetriebe sind ermächtigt, im Rahmen ihrer Betriebsmittel die im Brauereigewerbe üblichen Darlehen in angemessener Höhe - nach vorheriger Genehmigung durch ihre vorgesetzte Dienststelle - zu gewähren. Ferner sind die Brauereibetriebe ermächtigt, die im Brauereigewerbe üblichen Bürgschaften sowie Schuldverpflichtungen in angemessener Höhe - nach vorheriger Genehmigung durch ihre vorgesetzten Dienststellen - zu übernehmen.</i>	A) 100.000,00 B) --,--	100.000,00
121 14	Gewinnablieferung der Bayerischen Landeshafenverwaltung	A) --,-- B) --,--	--,--
121 15	Gewinnablieferung der Bayerischen Landeskraftwerke	A) --,-- B) --,--	--,--
121 18	Gewinnablieferung der staatlichen Seenschifffahrt	A) --,-- B) --,--	--,--
121 33	Gewinnausschüttungen der Verkehrsbetriebe <i>Vgl. Anl. D Nr. 1.1 - 1.2 und 2.1 - 2.2.</i>	A) 516.234,87 B) --,--	516.234,87
121 35	Gewinnausschüttungen der Banken und Finanzunternehmen <i>Vgl. Anl. D Nr. 3.1 - 3.3. Vgl. Vermerk zu 13 03/661 02.</i>	A) 20.278.426,55 B) --,--	20.278.426,55
121 38	Gewinnausschüttungen der Lotterieunternehmen <i>Vgl. Anl. D Nr. 4.1.</i>	A) 2.210.792,92 B) --,--	2.210.792,92
121 40	Gewinnausschüttung der Industrieunternehmen <i>Vgl. Anl. D Nr. 5.1 - 5.2.</i>	A) 37.057.294,92 B) --,--	37.057.294,92
121 41	Gewinnausschüttungen der Bau-, Siedlungs- und Grundstücksgesellschaften <i>Vgl. Anl. D Nr. 6.1 - 6.10.</i>	A) 58.705,75 B) --,--	58.705,75
121 42	Gewinnausschüttung der Abfall- und Altlastenbeseitigungsunternehmen <i>Vgl. Anl. D Nr. 7.1 - 7.4.</i>	A) --,-- B) --,--	--,--
121 43	Gewinnausschüttungen der sonstigen Dienstleistungsunternehmen <i>Vgl. Anl. D Nr. 8.1 - 8.32.</i>	A) 439,16 B) --,--	439,16
121 44	Gewinnausschüttungen der sonstigen Gewerbeunternehmen <i>Vgl. Anl. D Nr. 9.1 - 9.6.</i>	A) --,-- B) --,--	--,--
121 45	Gewinnablieferung aus dem Betrieb der staatlichen Spielbanken	A) --,-- B) --,--	--,--

## Zentralrechnung 2010

13 05

A) Haushaltsbetrag		Gesamtsoll (Spalte 5A + 5B) EUR	Gesamtist gegenüber dem Gesamtsoll		Titel
B) Vorjahresrest EUR			mehr EUR	weniger EUR	
5		6	7	8	9
A)	20.300,00				111 31
B)	-,--	20.300,00	23,85		
A)	500.000,00				121 11
B)	-,--	500.000,00	1.000.000,00		
A)	100.000,00				121 12
B)	-,--	100.000,00			
A)	-,--				121 14
B)	-,--	-,--			
A)	-,--				121 15
B)	-,--	-,--			
A)	-,--				121 18
B)	-,--	-,--			
A)	-,--				121 33
B)	-,--	-,--	516.234,87		
A)	20.278.400,00				121 35
B)	-,--	20.278.400,00	26,55		
A)	2.500.000,00				121 38
B)	-,--	2.500.000,00		289.207,08	
A)	31.000.000,00				121 40
B)	-,--	31.000.000,00	6.057.294,92		
A)	25.300,00				121 41
B)	-,--	25.300,00	33.405,75		
A)	-,--				121 42
B)	-,--	-,--			
A)	400,00				121 43
B)	-,--	400,00	39,16		
A)	-,--				121 44
B)	-,--	-,--			
A)	3.013.100,00				121 45
B)	-,--	3.013.100,00		3.013.100,00	



## Zentralrechnung 2010

## 13 05 Wirtschaftliche Unternehmen

Titel	Zweckbestimmung	A) Istergebnis B) verbliebener Rest EUR	Gesamtist (Spalte 3A + 3B) EUR
1	2	3	4
121 46	Ausschüttung auf die Zweckerücklage gem. Gesetz über die Bildung eines Zweckvermögens durch Übertragung von Treuhandforderungen des Freistaates Bayern in das haftende Eigenkapital der Bayerischen Landesbank Girozentrale, Teilbetrag für Zinsen aus ausgereichten Wohnungsbaudarlehen <i>Vgl. Vermerk zu 03 64/863 53, 893 54, 863 69, 03 65/883 61, 883 62 und 883 63.</i>	A) -,- B) -,-	-,-
121 47	Ausschüttung auf die Zweckerücklage gem. Gesetz über die Bildung eines Zweckvermögens durch Übertragung von Treuhandforderungen des Freistaates Bayern in das haftende Eigenkapital der Bayerischen Landesbank Girozentrale, Teilbetrag für Zinsen aus der Zwischenanlage für noch nicht ausgereichte Wohnungsbaumittel	A) -,- B) -,-	-,-
121 48	Ausschüttung auf die Zweckerücklage gem. Gesetz über die Bildung eines Zweckvermögens durch Übertragung von Treuhandforderungen des Freistaates Bayern in das haftende Eigenkapital der Bayerischen Landesbank Girozentrale, Teilbetrag als Vergütung für die Haftungsfunktion des Zweckvermögens	A) -,- B) -,-	-,-
123 01	Gewinnablieferung der bayerischen Zweige der Staatslotterie ohne Spielbanken <i>Die Staatliche Lotterieverwaltung ist ermächtigt, bis zum Gesamtbetrag von 2.556,5 Tsd. EUR Darlehen an Vertriebsorgane der Bayerischen Staatslotterien zur Verbesserung der Geschäftsausstattung bis zum Höchstbetrag von 17,5 Tsd. EUR, im Einzelfall zu gewähren.</i>	A) 220.952.598,16 B) -,-	220.952.598,16
123 05	Ablieferung aus nicht mehr benötigten Ausgleichs- und Rücklagemitteln der staatlichen Lotterieverwaltung <i>Vgl. Vermerk zu 15 05 TG 74 (Ausgaben), 06 16/812 21 und 13 05/831 53.</i>	A) 4.333.900,00 B) -,-	4.333.900,00
133 02	Erlöse aus der Liquidation von Beteiligungsunternehmen	A) -,- B) -,-	-,-
<b>Einnahmen aus Zuweisungen und Zuschüssen mit Ausnahme für Investitionen</b>			
282 01	Ablieferung aus dem Tronc der Spielbanken für gemeinnützige Zwecke	A) -,- B) -,-	-,-
<b>Gesamteinnahmen</b>		A) 287.028.716,18 B) -,-	287.028.716,18

## Zentralrechnung 2010

13 05

A) Haushaltsbetrag B) Vorjahresrest	Gesamtsoll (Spalte 5A + 5B) EUR	Gesamtist gegenüber dem Gesamtsoll		Titel
		mehr EUR	weniger EUR	
5	6	7	8	9
A) -,- B) -,-	-,-			121 46
A) -,- B) -,-	-,-			121 47
A) -,- B) -,-	-,-			121 48
A) 217.000.000,00 B) -,-	217.000.000,00	3.952.598,16		123 01
A) 3.579.000,00 B) -,-	3.579.000,00	754.900,00		123 05
A) -,- B) -,-	-,-			133 02
A) -,- B) -,-	-,-			282 01
A) 278.016.500,00 B) -,-	278.016.500,00	12.314.523,26	3.302.307,08	
	Saldo	9.012.216,18		

## Zentralrechnung 2010

## 13 05 Wirtschaftliche Unternehmen

Titel	Zweckbestimmung	A) Istergebnis B) verbliebener Rest EUR	Gesamtist (Spalte 3A + 3B) EUR
1	2	3	4
<b>Ausgaben</b>			
Haushaltsvermerk zu Kap. 13 05: Die in früheren Jahren ausgereichten Darlehen dürfen in unabwiesbaren Fällen in Eigenkapital der jeweiligen Gesellschaft umgewandelt werden. Bei einer Umwandlung von mehr als 10 Mio. EUR im Einzelfall ist der Ausschuss für Staatshaushalt und Finanzfragen des Bayer. Landtags zu unterrichten. Ferner dürfen den Staatsbetrieben zum Ausgleich von kurzfristigen Liquiditätsengpässen Überbrückungskredite aus liquiden Mitteln des Staatshaushalts gewährt werden.			
<b>Personalausgaben</b>			
422 31	Bezüge der abgeordneten Beamten der Staatsbetriebe <i>Die Dienstbezüge trägt der Betrieb; zur Abgeltung der Versorgungsbezüge wird ein Versorgungszuschlag an die Staatskasse abgeführt.</i>	A) -,- B) -,-	-,-
422 46	Bezüge der planmäßigen Beamten der staatlichen Lotterieverwaltung <i>Die Dienstbezüge trägt der Betrieb; zur Abgeltung der Versorgungsbezüge wird ein Versorgungszuschlag an die Staatskasse abgeführt.</i>	A) -,- B) -,-	-,-
422 47	Anwärterbezüge, Unterhaltsbeihilfen für Dienstanfänger der staatlichen Lotterieverwaltung <i>Die Dienstbezüge trägt der Betrieb; zur Abgeltung der Versorgungsbezüge wird ein Versorgungszuschlag an die Staatskasse abgeführt.</i>	A) -,- B) -,-	-,-
422 48	Bezüge der abgeordneten Beamten der staatlichen Lotterieverwaltung <i>Die Dienstbezüge trägt der Betrieb; zur Abgeltung der Versorgungsbezüge wird ein Versorgungszuschlag an die Staatskasse abgeführt.</i>	A) -,- B) -,-	-,-
<b>Ausgaben für Zuweisungen und Zuschüsse mit Ausnahme für Investitionen</b>			
683 01	Zuschüsse an die Internationale Münchner Filmwochen GmbH <i>Die Mittel sind übertragbar. Vgl. Vermerk zu 831 01.</i>	A) 873.200,00 B) 111.300,00	984.500,00
683 02	Zuschüsse an die Stiftung Haus der Kunst München GmbH <i>Die Mittel sind übertragbar.</i>	A) 3.178.000,00 B) 22.988,74	3.200.988,74
683 03	Laufende Zuschüsse an die Bewerbungsgesellschaft München 2018 GmbH <i>Der Ansatz ist gesperrt und kann vom Staatsministerium der Finanzen nach Vorlage und Prüfung des Finanzierungskonzepts freigegeben werden.</i>	A) -,- B) 2.000.000,00	2.000.000,00
<b>Investitionsförderungsmaßnahmen</b>			
831 01	Kapitalerhöhung der Internationalen Münchner Filmwochen GmbH <i>Einseitig deckungsfähig zu Lasten 683 01.</i>	A) -,- B) -,-	-,-

## Zentralrechnung 2010

13 05

A) Haushaltsbetrag B) Vorjahresrest	Gesamtsoll (Spalte 5A + 5B)		Gesamtist gegenüber dem Gesamtsoll		Titel
	EUR	EUR	mehr EUR	weniger EUR	
5	6		7	8	9
A)	-,-				422 31
B)	-,-	-,-			
A)	-,-				422 46
B)	-,-	-,-			
A)	-,-				422 47
B)	-,-	-,-			
A)	-,-				422 48
B)	-,-	-,-			
A)	910.300,00				683 01
B)	74.200,00	984.500,00			
A)	3.178.000,00				683 02
B)	22.988,74	3.200.988,74			
A)	1.500.000,00				683 03
B)	500.000,00	2.000.000,00			
A)	-,-				831 01
B)	-,-	-,-			

## Zentralrechnung 2010

## 13 05 Wirtschaftliche Unternehmen

Titel	Zweckbestimmung	A) Istergebnis B) verbliebener Rest EUR	Gesamtist (Spalte 3A + 3B) EUR
1	2	3	4
831 03	Kapitalzuführung an die Bayer. Eisenbahngesellschaft mbH	A) -,-- B) -,--	-,--
831 04	Kapitalerhöhung der Kahlgrund-Verkehrs-GmbH <i>Der bei der Kapitalerhöhung auf den Freistaat Bayern entfallende Anteil kann auch durch Umwandlung aus dem Epl. 07 gewährter Darlehen und Investitionszuschüsse erbracht werden.</i>	A) -,-- B) -,--	-,--
861 27	Darlehen an die Stadibau-Gesellschaft für den Staatsbedienstetenwohnungsbau in Bayern mbH <i>Gegenseitig deckungsfähig mit 13 03/862 01.</i>	A) -,-- B) 2.964.000,00	2.964.000,00
<b>Titelgruppen</b>			
<b>51 Staatliches Hofbräuhaus München</b>			
831 51	Kapitalausstattung	A) -,-- B) -,--	-,--
861 51	Darlehen	A) -,-- B) -,--	-,--
<b>Summe der Titelgruppe</b>		A) -,-- B) -,--	-,--
<b>52 Bayerische Staatsbrauerei Weihenstephan</b>			
831 52	Kapitalausstattung	A) -,-- B) -,--	-,--
861 52	Darlehen	A) 2.450.000,00 B) -,--	2.450.000,00
<b>Summe der Titelgruppe</b>		A) 2.450.000,00 B) -,--	2.450.000,00
<b>53 - 54 Staatsbäder</b>			
422 53	Bezüge der planmäßigen Beamten <i>Die Dienstbezüge tragen die Betriebe bzw. die Kurbetriebsgesellschaften; die anteiligen Versorgungsbezüge ersetzen sie der Staatskasse.</i>	A) -,-- B) -,--	-,--
422 54	Bezüge der abgeordneten Beamten <i>Die Dienstbezüge trägt der Betrieb; zur Abgeltung der Versorgungsbezüge wird ein Versorgungszuschlag an die Staatskasse abgeführt.</i>	A) -,-- B) -,--	-,--
682 53	Zuschüsse für laufende Zwecke	A) 63.900,00 B) -,--	63.900,00
682 54	Zuschüsse zur Verlustabdeckung <i>Die Mittel sind übertragbar. Einseitig deckungsfähig zu Lasten 861 53.</i>	A) 6.430.000,00 B) -,--	6.430.000,00
831 53	Kapitalausstattung aus Rücklagen der Staatlichen Lotterieverwaltung <i>Die Ausgabebefugnis bemisst sich nach den zweckentsprechenden Einnahmen bei 123 05.</i>	A) 4.333.900,00 B) 8.590.000,00	12.923.900,00

## Zentralrechnung 2010

13 05

A) Haushaltsbetrag B) Vorjahresrest	Gesamtsoll (Spalte 5A + 5B)		Gesamtist gegenüber dem Gesamtsoll		Titel
	EUR	EUR	mehr EUR	weniger EUR	
5	6		7	8	9
A) -,- B) -,-		-,-			831 03
A) -,- B) -,-		-,-			831 04
A) 1.200.000,00 B) 1.884.000,00		3.084.000,00		120.000,00	861 27
A) -,- B) -,-		-,-			831 51
A) -,- B) 1.408.000,00		1.408.000,00		1.408.000,00	861 51
A) -,- B) 1.408.000,00		1.408.000,00	-,-	1.408.000,00	
		Saldo		1.408.000,00	
A) -,- B) -,-		-,-			831 52
A) -,- B) 750.000,00		750.000,00	1.700.000,00		861 52
A) -,- B) 750.000,00		750.000,00	1.700.000,00	-,-	
		Saldo	1.700.000,00		
A) -,- B) -,-		-,-			422 53
A) -,- B) -,-		-,-			422 54
A) 63.900,00 B) -,-		63.900,00			682 53
A) 6.430.000,00 B) 30.000,00		6.460.000,00		30.000,00	682 54
A) 3.579.000,00 B) 9.344.900,00		12.923.900,00			831 53

## Zentralrechnung 2010

## 13 05 Wirtschaftliche Unternehmen

Titel	Zweckbestimmung	A) Istergebnis B) verbliebener Rest EUR	Gesamtist (Spalte 3A + 3B) EUR
1	2	3	4
831 54	Kapitalausstattung aus Haushaltsmitteln	A) 5.526.410,00 B) 2.101.000,00	7.627.410,00
861 53	Darlehen für Investitionen <i>Vgl. Vermerk zu 682 54.</i>	A) 4.362.080,00 B) --,--	4.362.080,00
894 54	Zuschüsse für Investitionen zum Hochwasserschutz in Bad Kissingen	A) --,-- B) --,--	--,--
<b>Summe der Titelgruppe</b>		A) 20.716.290,00 B) 10.691.000,00	31.407.290,00
<b>55 Staatliche Seenschifffahrt</b> <i>Die Titel der Titelgruppe sind gegenseitig deckungsfähig.</i>			
422 55	Bezüge der planmäßigen Beamten <i>Die Dienstbezüge trägt der Betrieb; die anteiligen Versorgungsbezüge ersetzt er der Staatskasse.</i>	A) --,-- B) --,--	--,--
831 55	Kapitalausstattung für die Staatliche Seenschifffahrt	A) 648.000,00 B) 1.575.000,00	2.223.000,00
861 55	Darlehen für Bayerische Seenschifffahrt GmbH	A) --,-- B) --,--	--,--
891 55	Zuschüsse für Investitionen der Besitzverwaltung Teilbetrieb Staatliche Seenschifffahrt	A) --,-- B) --,--	--,--
<b>Summe der Titelgruppe</b>		A) 648.000,00 B) 1.575.000,00	2.223.000,00
<b>56 Immobilien Freistaat Bayern (IMBY)</b> <i>Mittel und Planstellen erhöhen sich um Umsetzungen nach Art. 50 Abs. 1 BayHO. Die Titel der Titelgruppe sind gegenseitig deckungsfähig. Die gesamte Titelgruppe ist gegenseitig deckungsfähig mit 13 04/538 01.</i>			
422 56	Bezüge der planmäßigen Beamten <i>Die Dienstbezüge trägt der Betrieb; zur Abgeltung der Versorgungsbezüge wird ein Versorgungszuschlag an die Staatskasse abgeführt.</i>	A) --,-- B) --,--	--,--
681 56	Zuschüsse zur Verlustabdeckung <i>Die Mittel sind übertragbar. Der Immobilien Freistaat Bayern können Haushaltsmittel zur Bewirtschaftung zugewiesen werden, die bei den entsprechenden Haushaltsstellen nachzuweisen sind.</i>	A) --,-- B) 451.700,00	451.700,00
831 56	Kapitalausstattung	A) --,-- B) --,--	--,--
861 56	Darlehen	A) --,-- B) --,--	--,--
<b>Summe der Titelgruppe</b>		A) --,-- B) 451.700,00	451.700,00

## Zentralrechnung 2010

13 05

A) Haushaltsbetrag		Gesamtsoll (Spalte 5A + 5B) EUR	Gesamtist gegenüber dem Gesamtsoll		Titel
B) Vorjahresrest EUR			mehr EUR	weniger EUR	
5		6	7	8	9
A)	6.356.100,00	8.906.020,00		1.278.610,00	831 54
B)	2.549.920,00				
A)	-,-	4.362.080,00			861 53
B)	4.362.080,00				
A)	-,-				894 54
B)	-,-				
A)	16.429.000,00	32.715.900,00	-,-	1.308.610,00	
B)	16.286.900,00				
		Saldo		1.308.610,00	
A)	-,-				422 55
B)	-,-				
A)	1.750.000,00	2.398.000,00		175.000,00	831 55
B)	648.000,00				
A)	-,-				861 55
B)	-,-				
A)	-,-				891 55
B)	-,-				
A)	1.750.000,00	2.398.000,00	-,-	175.000,00	
B)	648.000,00				
		Saldo		175.000,00	
A)	-,-				422 56
B)	-,-				
A)	120.900,00	451.700,00			681 56
B)	330.800,00				
A)	-,-				831 56
B)	-,-				
A)	-,-				861 56
B)	-,-				
A)	120.900,00	451.700,00	-,-	-,-	
B)	330.800,00				
		Saldo		-,-	
				-,-	



## Zentralrechnung 2010

## 13 05 Wirtschaftliche Unternehmen

Titel	Zweckbestimmung	A) Istergebnis B) verbliebener Rest EUR	Gesamtist (Spalte 3A + 3B) EUR
1	2	3	4
<b>57 Landeshafenverwaltung</b>			
422 57	Bezüge der planmäßigen Beamten <i>Die Dienstbezüge trägt der Betrieb; zur Abgeltung der Versorgungsbezüge wird ein Versorgungszuschlag an die Staatskasse abgeführt.</i>	A) -,- B) -,-	-,-
831 57	Kapitalausstattung <i>Tit. 831 57 und 861 57 gegenseitig deckungsfähig.</i>	A) -,- B) -,-	-,-
861 57	Darlehen <i>Vgl. Vermerk zu 831 57.</i>	A) -,- B) -,-	-,-
<b>Summe der Titelgruppe</b>		A) -,- B) -,-	-,-
<b>58 Landeskraftwerke</b>			
422 58	Bezüge der planmäßigen Beamten <i>Die Dienstbezüge trägt der Betrieb; zur Abgeltung der Versorgungsbezüge wird ein Versorgungszuschlag an die Staatskasse abgeführt.</i>	A) -,- B) -,-	-,-
831 58	Kapitalausstattung	A) -,- B) -,-	-,-
861 58	Darlehen	A) -,- B) -,-	-,-
<b>Summe der Titelgruppe</b>		A) -,- B) -,-	-,-
<b>73 Flughafen München GmbH, München</b> <i>Die Titel der Titelgruppe sind gegenseitig deckungsfähig. Die Ausgabebefugnis kann bei Bedarf um die Isteinnahmen bei 13 06 Tit. 161 05 erhöht werden.</i>			
831 73	Kapitalzuführung	A) -,- B) -,-	-,-
861 73	Darlehen	A) -,- B) -,-	-,-
891 73	Zuschüsse für Investitionen	A) -,- B) -,-	-,-
<b>Summe der Titelgruppe</b>		A) -,- B) -,-	-,-
<b>75 Bayer. Landesbank, München</b>			
831 75	Kapitalzuführung	A) -,- B) -,-	-,-
861 75	Darlehen	A) -,- B) -,-	-,-
<b>Summe der Titelgruppe</b>		A) -,- B) -,-	-,-

## Zentralrechnung 2010

13 05

A) Haushaltsbetrag B) Vorjahresrest	EUR	Gesamtsoll (Spalte 5A + 5B) EUR	Gesamtist gegenüber dem Gesamtsoll		Titel
			mehr EUR	weniger EUR	
	5	6	7	8	9
A)	-,-				422 57
B)	-,-	-,-			
A)	-,-				831 57
B)	-,-	-,-			
A)	-,-				861 57
B)	-,-	-,-			
A)	-,-		-,-	-,-	
B)	-,-	-,- Saldo	-,-	-,-	
A)	-,-				422 58
B)	-,-	-,-			
A)	-,-				831 58
B)	-,-	-,-			
A)	-,-				861 58
B)	-,-	-,-			
A)	-,-		-,-	-,-	
B)	-,-	-,- Saldo	-,-	-,-	
A)	-,-				831 73
B)	-,-	-,-			
A)	-,-				861 73
B)	-,-	-,-			
A)	-,-				891 73
B)	-,-	-,-			
A)	-,-		-,-	-,-	
B)	-,-	-,- Saldo	-,-	-,-	
A)	-,-				831 75
B)	-,-	-,-			
A)	-,-				861 75
B)	-,-	-,-			
A)	-,-		-,-	-,-	
B)	-,-	-,- Saldo	-,-	-,-	

## Zentralrechnung 2010

## 13 05 Wirtschaftliche Unternehmen

Titel	Zweckbestimmung	A) Istergebnis B) verbliebener Rest EUR	Gesamtist (Spalte 3A + 3B) EUR
1	2	3	4
<b>76 - 77 Messe München GmbH</b>			
<i>Die Titel der Titelgruppe sind gegenseitig deckungsfähig. Die Ausgabebefugnis kann bei Bedarf um die Isteinnahmen bei 13 06 Tit. 161 04 erhöht werden.</i>			
661 76	Zuschüsse für Kapitaldienstleistungen <i>Die Mittel sind übertragbar.</i>	A) 7.500.000,00 B) 21.077.501,65	28.577.501,65
831 76	Kapitalzuführung	A) --, B) --,	--,
861 76	Darlehen für Kapitaldienstleistungen (Tilgung) und Investitionen	A) --, B) --,	--,
891 76	Zuschüsse für Investitionen	A) --, B) --,	--,
<b>Summe der Titelgruppe</b>		A) 7.500.000,00 B) 21.077.501,65	28.577.501,65
<b>79 NürnbergMesse GmbH</b>			
<i>Die Titel der Titelgruppe sind gegenseitig deckungsfähig.</i>			
682 79	Zuschüsse zur Verlustabdeckung	A) --, B) --,	--,
831 79	Kapitalzuführung	A) --, B) --,	--,
861 79	Darlehen <i>Die Ausgabe ist bis zur parallelen Barauszahlung eines Gesellschafterdarlehens der Stadt Nürnberg in gleicher Höhe gesperrt.</i>	A) --, B) --,	--,
<b>Summe der Titelgruppe</b>		A) --, B) --,	--,
<b>80 Bayerisches Filmzentrum Geiseltal Wirtschaftsförderungs-GmbH, München</b>			
<i>Die Titel der Titelgruppe sind gegenseitig deckungsfähig.</i>			
681 80	Zuschüsse zur Verlustabdeckung	A) --, B) --,	--,
831 80	Kapitalausstattung	A) --, B) --,	--,
<b>Summe der Titelgruppe</b>		A) --, B) --,	--,
<b>81 - 82 Flughafen Nürnberg GmbH, Nürnberg</b>			
<i>Die Titel der Titelgruppe sind gegenseitig deckungsfähig.</i>			
831 81	Kapitalzuführung an die Flughafen Nürnberg GmbH	A) --, B) --,	--,
861 81	Darlehen an die Flughafen Nürnberg GmbH	A) --, B) --,	--,

## Zentralrechnung 2010

13 05

A) Haushaltsbetrag		Gesamtsoll (Spalte 5A + 5B) EUR	Gesamtist gegenüber dem Gesamtsoll		Titel
B) Vorjahresrest EUR			mehr EUR	weniger EUR	
5		6	7	8	9
A)	10.000.000,00	28.577.501,65			661 76
B)	18.577.501,65				
A)	-,-				831 76
B)	-,-	-,-			
A)	-,-				861 76
B)	57,22	57,22		57,22	
A)	-,-				891 76
B)	-,-	-,-			
A)	10.000.000,00	28.577.558,87 Saldo	-,-	57,22	
B)	18.577.558,87				57,22
A)	-,-				682 79
B)	-,-	-,-			
A)	-,-				831 79
B)	-,-	-,-			
A)	-,-				861 79
B)	2.500.000,00	2.500.000,00		2.500.000,00	
A)	-,-		-,-	2.500.000,00	
B)	2.500.000,00	2.500.000,00 Saldo		2.500.000,00	
A)	-,-				681 80
B)	-,-	-,-			
A)	-,-				831 80
B)	-,-	-,-			
A)	-,-		-,-	-,-	
B)	-,-	-,- Saldo	-,-	-,-	
A)	-,-				831 81
B)	-,-	-,-			
A)	-,-				861 81
B)	-,-	-,-			

## Zentralrechnung 2010

## 13 05 Wirtschaftliche Unternehmen

Titel	Zweckbestimmung	A) Istergebnis B) verbliebener Rest EUR	Gesamtist (Spalte 3A + 3B) EUR
1	2	3	4
891 81	Zuschuss für Investitionen	A) -,-- B) -,--	-,--
	<b>Summe der Titelgruppe</b>	A) -,-- B) -,--	-,--
	<b>Gesamtausgaben</b>	A) 35.365.490,00 B) 38.893.490,39	74.258.980,39
	<b>Abschluss</b>		
	Verwaltungseinnahmen, Einnahmen aus Schuldendienst u. dgl.	A) 287.028.716,18 B) -,--	287.028.716,18
	<b>Gesamteinnahmen</b>	A) 287.028.716,18 B) -,--	287.028.716,18
	Ausgaben für Zuweisungen und Zuschüsse mit Ausnahme für Investitionen	A) 18.045.100,00 B) 23.663.490,39	41.708.590,39
	Investitionsförderungsmaßnahmen	A) 17.320.390,00 B) 15.230.000,00	32.550.390,00
	<b>Gesamtausgaben</b>	A) 35.365.490,00 B) 38.893.490,39	74.258.980,39
	<b>- Zuschuss / + Überschuss</b>	A) +251.663.226,18 B) -38.893.490,39	+212.769.735,79

## Zentralrechnung 2010

13 05

A) Haushaltsbetrag		Gesamtsoll (Spalte 5A + 5B) EUR	Gesamtist gegenüber dem Gesamtsoll		Titel
B) Vorjahresrest			mehr	weniger	
EUR		EUR	EUR	EUR	
5		6	7	8	9
A)	-,-				891 81
B)	-,-	-,-			
A)	-,-		-,-	-,-	
B)	-,-	-,- Saldo	-,-	-,-	
A)	35.088.200,00	78.070.647,61 Saldo	1.700.000,00	5.511.667,22	
B)	42.982.447,61				3.811.667,22
A)	278.016.500,00	278.016.500,00	12.314.523,26	3.302.307,08	
B)	-,-				
A)	278.016.500,00	278.016.500,00 Saldo	12.314.523,26	3.302.307,08	
B)	-,-				9.012.216,18
A)	22.203.100,00	41.738.590,39	-,-	30.000,00	
B)	19.535.490,39				
A)	12.885.100,00	36.332.057,22	1.700.000,00	5.481.667,22	
B)	23.446.957,22				
A)	35.088.200,00	78.070.647,61 Saldo	1.700.000,00	5.511.667,22	
B)	42.982.447,61				3.811.667,22
A)	+242.928.300,00	+199.945.852,39 Saldo	+10.614.523,26	-2.209.360,14	
B)	-42.982.447,61				12.823.883,40

## Zentralrechnung 2010

## 13 06 Kapital und Schulden

Titel	Zweckbestimmung	A) Istergebnis B) verbliebener Rest EUR	Gesamtist (Spalte 3A + 3B) EUR
1	2	3	4
<b>Einnahmen</b>			
<b>Verwaltungseinnahmen, Einnahmen aus Schuldendienst u. dgl.</b>			
119 11	Erbschaften des Freistaates Bayern <i>Ausgaben aus Anlass der Verwaltung und Verwertung von Nachlassgegenständen, der Erfüllung von Nachlassverbindlichkeiten insbesondere aus Pflichtteilsrechten, Vermächtnissen und Auflagen sowie Rückerstattung von zu Unrecht vereinnahmten Nachlassbeträgen können von den Einnahmen abgesetzt werden.</i>	A) 3.351.073,72 B) --,--	3.351.073,72
141 01	Einnahmen aus der Inanspruchnahme von Gewährleistungen aus dem Inland <i>Anteile von Rückbürgen sowie sonstige Ausgaben im Zusammenhang mit der Zweckbestimmung können von den Einnahmen abgesetzt werden. Vgl. Vermerk zu 870 01.</i>	A) 24.516.067,78 B) --,--	24.516.067,78
141 02	Einnahmen aus der Bürgschaftsgebühr für Darlehen aus den der Bayerischen Landesbank übertragenen Treuhandforderungen <i>Vgl. Vermerk zu 870 02.</i>	A) 1.097.704,66 B) --,--	1.097.704,66
141 03	Rückerstattungen aus der Inanspruchnahme aus der Ausfallbürgschaft für Darlehen von den der Bayerischen Landesbank übertragenen Treuhandforderungen <i>Vgl. Vermerk zu 870 02.</i>	A) 81.600,48 B) --,--	81.600,48
141 04	Einnahmen aus der Bürgschaftsgebühr für öffentliche Baudarlehen und staatlich verbürgte Labo-Darlehen <i>Vgl. Vermerk zu 870 03.</i>	A) 1.131.728,31 B) --,--	1.131.728,31
<b>Zinseinnahmen aus Darlehen an Gemeinden und GV für (153 01 - 153 09)</b>			
153 01	Erschließungsmaßnahmen im Zusammenhang mit dem Bau von Hochschuleinrichtungen	A) 64.306,76 B) --,--	64.306,76
153 02	Einrichtungen der Sozialhilfe und allgemeine Arbeitsbeschaffungsmaßnahmen	A) 26.017,63 B) --,--	26.017,63
153 04	Sonstige lebenswichtige kommunale Einrichtungen <i>Erstattungen von Zinsleistungen im Zusammenhang mit der Förderung des Baues von Verwaltungsgebäuden dürfen von der Einnahme abgesetzt werden.</i>	A) 104.527,61 B) --,--	104.527,61
153 08	Schulen	A) 297,71 B) --,--	297,71
153 09	Zinseinnahmen aus Darlehen für das Programm "Siedlungsmodelle/Innovativer Wohnungsbau"	A) 304.492,04 B) --,--	304.492,04
<b>Zinseinnahmen aus Darlehen an Zweckverbände für (157 01 - 157 05)</b>			
157 01	Schulen	A) 1.205,25 B) --,--	1.205,25

## Zentralrechnung 2010

13 06

A) Haushaltsbetrag		Gesamtsoll (Spalte 5A + 5B) EUR	Gesamtist gegenüber dem Gesamtsoll		Titel
B) Vorjahresrest			mehr	weniger	
EUR		EUR	EUR	EUR	
5		6	7	8	9
A)	2.750.000,00	2.750.000,00	601.073,72		119 11
B)	-,-				
A)	826.000,00	826.000,00	23.690.067,78		141 01
B)	-,-				
A)	1.100.000,00	1.100.000,00		2.295,34	141 02
B)	-,-				
A)	-,-	-,-	81.600,48		141 03
B)	-,-				
A)	-,-	-,-	1.131.728,31		141 04
B)	-,-				
A)	52.000,00	52.000,00	12.306,76		153 01
B)	-,-				
A)	28.000,00	28.000,00		1.982,37	153 02
B)	-,-				
A)	105.000,00	105.000,00		472,39	153 04
B)	-,-				
A)	300,00	300,00		2,29	153 08
B)	-,-				
A)	117.000,00	117.000,00	187.492,04		153 09
B)	-,-				
A)	2.000,00	2.000,00		794,75	157 01
B)	-,-				



## Zentralrechnung 2010

## 13 06 Kapital und Schulden

Titel	Zweckbestimmung	A) Istergebnis B) verbliebener Rest EUR	Gesamtist (Spalte 3A + 3B) EUR
1	2	3	4
157 02	Einrichtungen der Sozialhilfe	A) 250,49 B) -,--	250,49
157 04	Bereinigung der Verhältnisse des Thermalbades Bad Füssing	A) 588,44 B) -,--	588,44
157 05	Sonstige lebenswichtige kommunale Einrichtungen	A) 0,18 B) -,--	0,18
<b>Zinseinnahmen aus Darlehen an öffentliche Unternehmen für (161 02 - 161 05)</b>			
161 02	Energiewirtschaft, Gewerbe und Dienstleistungen	A) -,-- B) -,--	-,--
161 03	Wirtschaftsunternehmen	A) 3.773.880,59 B) -,--	3.773.880,59
161 04	Messe München GmbH <i>Vgl. Vermerk zu 13 05 TG 76 - 77.</i>	A) -,-- B) -,--	-,--
161 05	Flughafen München GmbH <i>Vgl. Vermerk zu 13 05 TG 73.</i>	A) 5.306.675,53 B) -,--	5.306.675,53
<b>Zinseinnahmen aus Darlehen an Sonstige aus dem Inland für (162 01 - 162 44)</b>			
162 01	Schulen und sonstige kulturelle Angelegenheiten	A) 145.862,50 B) -,--	145.862,50
162 02	Einrichtungen der Sozialhilfe	A) 166.004,91 B) -,--	166.004,91
162 05	Allgemeine Förderung des Wohnungsbaues	A) 522,66 B) -,--	522,66
162 06	Staatsbedienstetenbaudarlehen	A) 693.439,01 B) -,--	693.439,01
162 07	Mehrzinsaufkommen aus Labo-eigenen Rückflüssen für den sozialen Wohnungsbau gemäß § 4 Abs. 2 des Treuhandvertrages in der Fassung vom 28. Juni 1972 <i>Vgl. Vermerk zu 03 64/863 52.</i>	A) 70,74 B) -,--	70,74
162 08	Landesmittel für Einkommensorientierte Förderung (EOF) der sozialen Wohnraumförderung gem. WoFG und BayWoFG (für Zusatzförderung aus dem belegungsabhängigen Förderanteil) bis einschließlich Programmjahr 2005, die der WoBauZTV unterliegen <i>Vgl. Vermerk zu 03 64/681 55.</i>	A) 9.480.567,25 B) -,--	9.480.567,25
162 09	Landesmittel für die soziale Wohnraumförderung (Tilgungsdarlehen und einkommensorientierte Förderung, EOF-objektabhängige Darlehen , Grundförderung 1995 bis 1997) gem. WoFG und BayWoFG bis einschließlich Programmjahr 2005, die der WoBauZTV unterliegen <i>Vgl. Vermerk zu 03 64/863 53, 893 54, 863 69, 03 65/883 61, 883 62 und 883 63.</i>	A) -,-- B) -,--	-,--

## Zentralrechnung 2010

13 06

A) Haushaltsbetrag B) Vorjahresrest	Gesamtsoll (Spalte 5A + 5B) EUR	Gesamtist gegenüber dem Gesamtsoll		Titel
		mehr EUR	weniger EUR	
5	6	7	8	9
A) 200,00 B) --,--	200,00	50,49		157 02
A) 1.000,00 B) --,--	1.000,00		411,56	157 04
A) --,-- B) --,--	--,--	0,18		157 05
A) --,-- B) --,--	--,--			161 02
A) 3.317.000,00 B) --,--	3.317.000,00	456.880,59		161 03
A) --,-- B) --,--	--,--			161 04
A) --,-- B) --,--	--,--	5.306.675,53		161 05
A) 145.000,00 B) --,--	145.000,00	862,50		162 01
A) 169.100,00 B) --,--	169.100,00		3.095,09	162 02
A) 1.100,00 B) --,--	1.100,00		577,34	162 05
A) 800.000,00 B) --,--	800.000,00		106.560,99	162 06
A) --,-- B) --,--	--,--	70,74		162 07
A) 10.500.000,00 B) --,--	10.500.000,00		1.019.432,75	162 08
A) --,-- B) --,--	--,--			162 09

## Zentralrechnung 2010

## 13 06 Kapital und Schulden

Titel	Zweckbestimmung	A) Istergebnis B) verbliebener Rest EUR	Gesamtist (Spalte 3A + 3B) EUR
1	2	3	4
162 10	Landesmittel für Aufwendungsdarlehen im 2. Förderweg "Eigentums- und Mietwohnungsbauprogramm", die der WoBauZTV unterliegen <i>Vgl. Vermerk zu 03 64/863 53, 893 54, 863 69, 03 65/883 61, 883 62 und 883 63.</i>	A) 31.756,83 B) --,--	31.756,83
162 11	Bundesmittel für die soziale Wohnraumförderung (Tilgungsdarlehen und einkommensorientierte Förderung, EOF-objektabhängige Darlehen, Grundförderung 1995 bis 1997) gem. WoFG und BayWoFG bis einschließlich Programmjahr 2005, die der WoBauZTV unterliegen <i>Vgl. Vermerk zu 561 01 und 581 01.</i>	A) 4.375.584,77 B) --,--	4.375.584,77
162 12	Landesmittel für Aufwendungsdarlehen im 2. Förderweg "Junge und wachsende Familien" <i>Vgl. Vermerk zu 03 64/863 53, 893 54, 863 69, 03 65/883 61, 883 62 und 883 63.</i>	A) 2.332.046,16 B) --,--	2.332.046,16
162 13	Bundesmittel für Aufwendungsdarlehen im 2. Förderweg "Eigentums- und Mietwohnungsbauprogramm", die der WoBauZTV unterliegen <i>Vgl. Vermerk zu 561 01 und 581 01.</i>	A) 3.138.421,82 B) --,--	3.138.421,82
162 14	Strafzinsen aus Aufwendungsdarlehen Bund (2. Förderweg), die dem Land verbleiben <i>Vgl. Vermerk zu 03 64/863 53, 893 54, 863 69, 03 65/883 61, 883 62 und 883 63.</i>	A) 22.669,40 B) --,--	22.669,40
162 15	Ländliche Siedlung	A) 69.946,63 B) --,--	69.946,63
162 16	Aufstockung und Aussiedlung landwirtschaftlicher Betriebe und Rationalisierungsmaßnahmen in landwirtschaftlichen Förderungsgebieten	A) --,-- B) --,--	--,--
162 17	Ländliche Siedlung aufgrund des Gesetzes zur Änderung der Finanzierung landwirtschaftlicher Siedlungen <i>Vgl. Erläuterung zu 162 15.</i>	A) 270,81 B) --,--	270,81
162 20	Gemeinschaftsaufgabe "Verbesserung der Agrarstruktur und des Küstenschutzes" - Landesanteil	A) 537.824,89 B) --,--	537.824,89
162 21	Verbesserung der Infrastruktur und sonstige Maßnahmen auf dem Gebiete der Energie- und Wasserwirtschaft sowie des Gewerbes	A) 1.994,06 B) --,--	1.994,06
162 22	Berufliche Schulen und Fachschulen	A) 56.213,44 B) --,--	56.213,44
162 23	Ausbildungsförderung für Studierende	A) 12,98 B) --,--	12,98
162 26	Betriebliche und überbetriebliche Aus- und Fortbildung	A) 437,30 B) --,--	437,30
162 27	Zinsen aus Bundesmitteln im Rahmen des Bund/Länderprogramms der Städtebauförderung	A) 2.350,74 B) --,--	2.350,74
162 28	Zinsen aus Landesmitteln im Rahmen des Bund/Länderprogramms der Städtebauförderung	A) 2.364,87 B) --,--	2.364,87
162 29	Zinsen aus Landesmitteln im Rahmen des Bayer. Städtebauförderungsprogramms und für sonstige städtebauliche Maßnahmen	A) --,-- B) --,--	--,--

## Zentralrechnung 2010

13 06

A) Haushaltsbetrag B) Vorjahresrest	Gesamtsoll (Spalte 5A + 5B) EUR	Gesamtist gegenüber dem Gesamtsoll		Titel
		mehr EUR	weniger EUR	
5	6	7	8	9
A) 48.600,00 B) --,--	48.600,00		16.843,17	162 10
A) 2.900.000,00 B) --,--	2.900.000,00	1.475.584,77		162 11
A) 3.973.800,00 B) --,--	3.973.800,00		1.641.753,84	162 12
A) 4.977.700,00 B) --,--	4.977.700,00		1.839.278,18	162 13
A) 20.000,00 B) --,--	20.000,00	2.669,40		162 14
A) 73.700,00 B) --,--	73.700,00		3.753,37	162 15
A) 400,00 B) --,--	400,00		400,00	162 16
A) 300,00 B) --,--	300,00		29,19	162 17
A) 723.600,00 B) --,--	723.600,00		185.775,11	162 20
A) 2.000,00 B) --,--	2.000,00		5,94	162 21
A) 56.000,00 B) --,--	56.000,00	213,44		162 22
A) --,-- B) --,--	--,--	12,98		162 23
A) 500,00 B) --,--	500,00		62,70	162 26
A) 1.500,00 B) --,--	1.500,00	850,74		162 27
A) 1.500,00 B) --,--	1.500,00	864,87		162 28
A) --,-- B) --,--	--,--			162 29

## Zentralrechnung 2010

## 13 06 Kapital und Schulden

Titel	Zweckbestimmung	A) Istergebnis B) verbliebener Rest EUR	Gesamtist (Spalte 3A + 3B) EUR
1	2	3	4
162 32	Bayer. Wachstumsprogramm 1982 (Landesmittel) <i>Vgl. Vermerk zu 03 64/863 53, 893 54, 863 69, 03 65/883 61, 883 62 und 883 63.</i>	A) 100.666,75 B) -,-	100.666,75
162 33	Landesmittel zur Förderung der Wohnungsmodernisierung	A) -,- B) -,-	-,-
162 34	Bundesmittel zur Förderung der Wohnungsmodernisierung	A) -,- B) -,-	-,-
162 35	Landesmittel für die Einkommensorientierte Förderung (EOF) der sozialen Wohnraumförderung gem. WoFG und BayWoFG (für Zusatzförderung aus dem belegungsabhängigen Förderanteil) ab Programmjahr 2006, die nicht der WoBauZTV unterliegen <i>Vgl. Vermerk zu 03 64/681 55.</i>	A) 3.985.002,91 B) -,-	3.985.002,91
162 36	Landesmittel für die soziale Wohnraumförderung (Tilgungsdarlehen und einkommensorientierte Förderung, EOF - objektabhängige Darlehen) gem. WoFG und BayWoFG ab Programmjahr 2006, die nicht der WoBauZTV unterliegen <i>Vgl. Vermerk zu 03 64/863 53, 893 54, 863 69, 03 65/883 61, 883 62 und 883 63.</i>	A) 12.765,76 B) -,-	12.765,76
162 42	Zinseinnahmen aus OZB-Darlehen	A) -,- B) -,-	-,-
162 43	Zinseinnahmen aus Wohnungsfürsorgedarlehen <i>Vgl. Vermerk zu 13 03/862 01 und Erläuterung zu 162 06.</i>	A) 993.310,82 B) -,-	993.310,82
162 44	Sonstige	A) 16.090,48 B) -,-	16.090,48
<b>Zwischensumme Tit. 153 01 - 162 44</b>		A) 35.748.440,72 B) -,-	35.748.440,72
162 45	Einnahmen aus der Verzinsung der Ausgleichsabgabe nach dem SGB IX <i>Die Einnahme erhöht die Ausgabebefugnis bei 10 03/686 87.</i>	A) 629.562,56 B) -,-	629.562,56
162 46	Zinsen aus den Girobeständen, Überbrückungskrediten, Festgeldanlagen, Sondervermögen und Wertpapieren <i>Anfallende Sollzinsen bei den Girokonten und Zinserstattungen an die Staatsbetriebe für vorübergehend abgelieferte Kassenbestände, an die bayerischen Hochschulen für die im Kassenbestand enthaltenen Drittmittel sowie für die ebenfalls im Kassenbestand enthaltenen Mittel der Ausgleichsabgabe nach dem SGB IX können von den Einnahmen abgesetzt werden. Bis zur Verwendung sind die Sondervermögen nach VV Nr. 2 zu Art. 43 BayHO zu verwalten; Nebenkosten und Kursunterschiede sind bei diesem Ansatz nachzuweisen. Anfallende Nebenkosten sowie Erstattungen dürfen an den Einnahmen gekürzt werden.</i>	A) 56.782.161,59 B) -,-	56.782.161,59
162 47	Zinsen aus dem Darlehen an die VCB	A) -,- B) -,-	-,-

## Zentralrechnung 2010

13 06

A) Haushaltsbetrag B) Vorjahresrest		Gesamtsoll (Spalte 5A + 5B) EUR	Gesamtist gegenüber dem Gesamtsoll		Titel
EUR			mehr EUR	weniger EUR	
5		6	7	8	9
A)	100.000,00				162 32
B)	-,--	100.000,00	666,75		
A)	-,--				162 33
B)	-,--	-,--			
A)	-,--				162 34
B)	-,--	-,--			
A)	500.000,00				162 35
B)	-,--	500.000,00	3.485.002,91		
A)	-,--				162 36
B)	-,--	-,--	12.765,76		
A)	-,--				162 42
B)	-,--	-,--			
A)	1.000.000,00				162 43
B)	-,--	1.000.000,00		6.689,18	
A)	10.000,00				162 44
B)	-,--	10.000,00	6.090,48		
A)	29.627.300,00				
B)	-,--	29.627.300,00	12.074.698,76	4.827.920,21	
		Saldo	7.246.778,55		
A)	-,--				162 45
B)	-,--	-,--	629.562,56		
A)	30.000.000,00				162 46
B)	-,--	30.000.000,00	26.782.161,59		
A)	-,--				162 47
B)	-,--	-,--			

## Zentralrechnung 2010

## 13 06 Kapital und Schulden

Titel	Zweckbestimmung	A) Istergebnis B) verbliebener Rest EUR	Gesamtist (Spalte 3A + 3B) EUR
1	2	3	4
<b>Darlehensrückflüsse von Gemeinden und GV für (173 01 - 173 09)</b>			
<i>Das Staatsministerium der Finanzen kann die Staatsschuldenverwaltung beim Landesamt für Finanzen gemäß Art. 56 Abs. 2 BayHO ermächtigen, bei vorzeitiger Rückzahlung, insbesondere von kleineren Darlehen, angemessene Abzüge zu gewähren; Regelungen in anderen Rechtsvorschriften bleiben unberührt.</i>			
173 01	Erschließungsmaßnahmen im Zusammenhang mit dem Bau von Hochschuleinrichtungen <i>Vgl. Erläuterung zu 153 01.</i>	A) 120.443,45 B) -,-	120.443,45
173 02	Einrichtungen der Sozialhilfe und allgemeine Arbeitsbeschaffungsmaßnahmen <i>Vgl. Erläuterung zu 153 02.</i>	A) 99.078,82 B) -,-	99.078,82
173 04	Sonstige lebenswichtige kommunale Einrichtungen <i>Erstattungen von Tilgungsleistungen im Zusammenhang mit der Förderung des Baues von Verwaltungsgebäuden dürfen von der Einnahme abgesetzt werden. Vgl. Erläuterung zu 153 04.</i>	A) 567.044,98 B) -,-	567.044,98
173 07	Überbrückungsbeihilfen für vorübergehende Gewerbesteuerausfälle	A) 163,61 B) -,-	163,61
173 08	Schulen <i>Vgl. Erläuterung zu 153 08.</i>	A) 3.076,82 B) -,-	3.076,82
173 09	Darlehensrückflüsse aus dem Programm "Siedlungsmodelle/Innovativer Wohnungsbau" <i>Vgl. Vermerk zu 13 04/916 72. Vgl. Erläuterung zu 153 09.</i>	A) 12.001.006,15 B) -,-	12.001.006,15
<b>Darlehensrückflüsse von Zweckverbänden für (177 01 - 177 05)</b>			
177 01	Schulen <i>Vgl. Erläuterung zu 157 01.</i>	A) 33.276,46 B) -,-	33.276,46
177 02	Einrichtungen der Sozialhilfe <i>Vgl. Erläuterung zu 157 02.</i>	A) 853,90 B) -,-	853,90
177 04	Bereinigung der Verhältnisse des Thermalbades Bad Füssing <i>Vgl. Erläuterung zu 157 04.</i>	A) 7.080,94 B) -,-	7.080,94
177 05	Sonstige lebenswichtige kommunale Einrichtungen <i>Vgl. Erläuterung zu 157 05.</i>	A) 5,84 B) -,-	5,84
<b>Darlehensrückflüsse von öffentlichen Unternehmen für (181 02 - 181 43)</b>			
181 02	Energiewirtschaft, Gewerbe und Dienstleistungen <i>Vgl. Erläuterung zu 161 02.</i>	A) -,- B) -,-	-,-
181 03	Wirtschaftsunternehmen <i>Vgl. Erläuterung zu 161 03.</i>	A) 1.968.603,53 B) -,-	1.968.603,53
181 04	Münchener Messe- und Ausstellungs-GmbH <i>Vgl. Erläuterung zu 161 04.</i>	A) -,- B) -,-	-,-

## Zentralrechnung 2010

13 06

A) Haushaltsbetrag		Gesamtsoll (Spalte 5A + 5B) EUR	Gesamtist gegenüber dem Gesamtsoll		Titel
B) Vorjahresrest			mehr	weniger	
EUR		EUR	EUR	EUR	
5		6	7	8	9
A)	60.000,00				173 01
B)	-,--	60.000,00	60.443,45		
A)	78.000,00				173 02
B)	-,--	78.000,00	21.078,82		
A)	498.000,00				173 04
B)	-,--	498.000,00	69.044,98		
A)	100,00				173 07
B)	-,--	100,00	63,61		
A)	3.000,00				173 08
B)	-,--	3.000,00	76,82		
A)	6.082.000,00				173 09
B)	-,--	6.082.000,00	5.919.006,15		
A)	34.000,00				177 01
B)	-,--	34.000,00		723,54	
A)	1.000,00				177 02
B)	-,--	1.000,00		146,10	
A)	7.000,00				177 04
B)	-,--	7.000,00	80,94		
A)	-,--				177 05
B)	-,--	-,--	5,84		
A)	-,--				181 02
B)	-,--	-,--			
A)	2.293.500,00				181 03
B)	-,--	2.293.500,00		324.896,47	
A)	-,--				181 04
B)	-,--	-,--			



## Zentralrechnung 2010

## 13 06 Kapital und Schulden

Titel	Zweckbestimmung	A) Istergebnis B) verbliebener Rest EUR	Gesamtist (Spalte 3A + 3B) EUR
1	2	3	4
181 43	Rückzahlung von Darlehensmitteln für einkommensorientiert geförderte Staatsbedienstetenwohnungen <i>Vgl. Vermerk zu 13 03/681 03.</i>	A) 632.782,40 B) --,--	632.782,40
<b>Darlehensrückflüsse von Sonstigen aus dem Inland für (182 01 - 182 44)</b>			
182 01	Schulen und sonstige kulturelle Angelegenheiten <i>Vgl. Erläuterung zu 162 01.</i>	A) 628.777,68 B) --,--	628.777,68
182 02	Einrichtungen der Sozialhilfe <i>Vgl. Erläuterung zu 162 02.</i>	A) 947.901,55 B) --,--	947.901,55
182 05	Allgemeine Förderung des Wohnungsbaues <i>Vgl. Erläuterung zu 162 05.</i>	A) 4.665,96 B) --,--	4.665,96
182 06	Staatsbedienstetenbaudarlehen <i>Vgl. Erläuterung zu 162 06.</i>	A) 15.636.124,35 B) --,--	15.636.124,35
182 09	Landesmittel für die soziale Wohnraumförderung (Tilgungsdarlehen und einkommensorientierte Förderung, EOF-objektabhängige Darlehen , Grundförderung 1995 bis 1997) gem. WoFG und BayWoFG bis einschließlich Programmjahr 2005, die der WoBauZTV unterliegen <i>Vgl. Vermerk zu 03 64/863 53, 893 54, 863 69, 03 65/883 61, 883 62 und 883 63.</i>	A) 26.908.908,09 B) --,--	26.908.908,09
182 11	Bundesmittel für die soziale Wohnraumförderung (Tilgungsdarlehen und einkommensorientierte Förderung, EOF-objektabhängige Darlehen, Grundförderung 1995 bis 1997) gem. WoFG und BayWoFG bis einschließlich Programmjahr 2005, die der WoBauZTV unterliegen <i>Vgl. Erläuterung zu 162 11. Vgl. Vermerk zu 561 01 und 581 01.</i>	A) 33.111.914,03 B) --,--	33.111.914,03
182 13	Landesmittel für die soziale Wohnraumförderung (Tilgungsdarlehen und einkommensorientierte Förderung, EOF - objektabhängige Darlehen) gem. WoFG und BayWoFG ab Programmjahr 2006, die nicht der WoBauZTV unterliegen <i>Vgl. Vermerk zu 03 64/863 53, 893 54, 863 69, 03 65/883 61, 883 62 und 883 63. Vgl. Erläuterungen zu 162 35.</i>	A) 1.579.277,57 B) --,--	1.579.277,57
182 15	Ländliche Siedlung <i>Vgl. Erläuterung zu 162 15.</i>	A) 1.185.352,47 B) --,--	1.185.352,47
182 16	Aufstockung und Aussiedlung landwirtschaftlicher Betriebe und Rationalisierungsmaßnahmen in landwirtschaftlichen Förderungsgebieten <i>Vgl. Erläuterung zu 162 16.</i>	A) --,-- B) --,--	--,--
182 17	Ländliche Siedlung aufgrund des Gesetzes zur Änderung der Finanzierung landwirtschaftlicher Siedlungen <i>Vgl. Erläuterung zu 162 15.</i>	A) 1.895,67 B) --,--	1.895,67
182 20	Gemeinschaftsaufgabe "Verbesserung der Agrarstruktur und des Küstenschutzes" - Landesanteil <i>Vgl. Erläuterung zu 162 20.</i>	A) 9.549.620,62 B) --,--	9.549.620,62
182 21	Verbesserung der Infrastruktur und sonstige Maßnahmen auf dem Gebiete der Energie- und Wasserwirtschaft sowie des Gewerbes <i>Vgl. Erläuterung zu 162 21.</i>	A) 161.023,94 B) --,--	161.023,94

## Zentralrechnung 2010

13 06

A) Haushaltsbetrag B) Vorjahresrest	Gesamtsoll (Spalte 5A + 5B) EUR	Gesamtist gegenüber dem Gesamtsoll		Titel
		mehr EUR	weniger EUR	
5	6	7	8	9
A) 650.000,00 B) --,--	650.000,00		17.217,60	181 43
A) 530.000,00 B) --,--	530.000,00	98.777,68		182 01
A) 462.000,00 B) --,--	462.000,00	485.901,55		182 02
A) 5.000,00 B) --,--	5.000,00		334,04	182 05
A) 16.000.000,00 B) --,--	16.000.000,00		363.875,65	182 06
A) 19.321.700,00 B) --,--	19.321.700,00	7.587.208,09		182 09
A) 22.000.000,00 B) --,--	22.000.000,00	11.111.914,03		182 11
A) --,-- B) --,--	--,--	1.579.277,57		182 13
A) 939.800,00 B) --,--	939.800,00	245.552,47		182 15
A) 11.300,00 B) --,--	11.300,00		11.300,00	182 16
A) 2.200,00 B) --,--	2.200,00		304,33	182 17
A) 10.309.400,00 B) --,--	10.309.400,00		759.779,38	182 20
A) 161.000,00 B) --,--	161.000,00	23,94		182 21

## Zentralrechnung 2010

## 13 06 Kapital und Schulden

Titel	Zweckbestimmung	A) Istergebnis B) verbliebener Rest EUR	Gesamtist (Spalte 3A + 3B) EUR
1	2	3	4
182 22	Berufliche Schulen und Fachschulen <i>Vgl. Erläuterung zu 162 22.</i>	A) 251.643,70 B) --,--	251.643,70
182 23	Ausbildungsförderung für Studierende <i>Vgl. Erläuterung zu 162 23.</i>	A) 91.911,04 B) --,--	91.911,04
182 26	Betriebliche und überbetriebliche Aus- und Fortbildung <i>Vgl. Erläuterung zu 162 26.</i>	A) 25.821,91 B) --,--	25.821,91
182 27	Rückflüsse für Aufwendungsdarlehen aus Bundesmitteln für das Eigentums- und Mietwohnungsbauprogramm im 2. Förderweg, die der WoBauZTV unterliegen <i>Vgl. Vermerk zu 561 01 und 581 01. Vgl. Erläuterung zu 162 13.</i>	A) 41.727.475,02 B) --,--	41.727.475,02
182 28	Rückflüsse für Aufwendungsdarlehen aus Landesmitteln für das Eigentums- und Mietwohnungsbauprogramm im 2. Förderweg, die der WoBauZTV unterliegen <i>Vgl. Vermerk zu 03 64/863 53, 893 54, 863 69, 03 65/883 61, 883 62 und 883 63. Vgl. Erläuterung zu 162 13.</i>	A) 473.222,07 B) --,--	473.222,07
182 29	Tilgung aus Bundesmitteln im Rahmen des Bund/Länderprogramms der Städtebauförderung <i>Vgl. Erläuterung zu 162 27.</i>	A) 32.879,57 B) --,--	32.879,57
182 30	Tilgung aus Landesmitteln im Rahmen des Bund/Länderprogramms der Städtebauförderung <i>Vgl. Erläuterung zu 162 27.</i>	A) 33.077,44 B) --,--	33.077,44
182 31	Tilgung aus Landesmitteln im Rahmen des Bayer. Städtebauförderungsprogramms und für sonstige städtebauliche Maßnahmen <i>Vgl. Erläuterung zu 162 27.</i>	A) --,-- B) --,--	--,--
182 34	Rückflüsse für Aufwendungsdarlehen für "Junge und wachsende Familien" im 2. Förderweg (Landesmittel) <i>Vgl. Vermerk zu 03 64/863 53, 893 54, 863 69, 03 65/883 61, 883 62 und 883 63. Vgl. Erläuterung zu 162 13.</i>	A) 88.080.883,42 B) --,--	88.080.883,42
182 35	Bayer. Wachstumsprogramm 1982 (Landesmittel) <i>Vgl. Vermerk zu 03 64/863 53, 893 54, 863 69, 03 65/883 61, 883 62 und 883 63. Vgl. Erläuterung zu 162 13.</i>	A) 311.531,23 B) --,--	311.531,23
182 36	Landesmittel zur Förderung der Wohnungsmodernisierung <i>Vgl. Erläuterung zu 162 33.</i>	A) 25.011,48 B) --,--	25.011,48
182 37	Bundesmittel zur Förderung der Wohnungsmodernisierung <i>Vgl. Erläuterung zu 162 33.</i>	A) 25.011,49 B) --,--	25.011,49
182 44	Sonstige <i>Vgl. Erläuterung zu 162 44.</i>	A) 21.167,62 B) --,--	21.167,62
<b>Zwischensumme Tit. 173 01 - 182 44</b>		A) 236.248.514,82 B) --,--	236.248.514,82

## Zentralrechnung 2010

13 06

A) Haushaltsbetrag B) Vorjahresrest	Gesamtsoll (Spalte 5A + 5B) EUR	Gesamtist gegenüber dem Gesamtsoll		Titel
		mehr EUR	weniger EUR	
5	6	7	8	9
A) 245.000,00 B) --,-	245.000,00	6.643,70		182 22
A) 70.000,00 B) --,-	70.000,00	21.911,04		182 23
A) 26.000,00 B) --,-	26.000,00		178,09	182 26
A) 24.726.200,00 B) --,-	24.726.200,00	17.001.275,02		182 27
A) 244.900,00 B) --,-	244.900,00	228.322,07		182 28
A) 25.000,00 B) --,-	25.000,00	7.879,57		182 29
A) 25.000,00 B) --,-	25.000,00	8.077,44		182 30
A) --,- B) --,-	--,-			182 31
A) 55.494.600,00 B) --,-	55.494.600,00	32.586.283,42		182 34
A) 250.000,00 B) --,-	250.000,00	61.531,23		182 35
A) 2.000,00 B) --,-	2.000,00	23.011,48		182 36
A) 2.000,00 B) --,-	2.000,00	23.011,49		182 37
A) 20.000,00 B) --,-	20.000,00	1.167,62		182 44
A) 160.579.700,00 B) --,-	160.579.700,00	77.147.570,02	1.478.755,20	
	Saldo	75.668.814,82		

## Zentralrechnung 2010

## 13 06 Kapital und Schulden

Titel	Zweckbestimmung	A) Istergebnis B) verbliebener Rest EUR	Gesamtist (Spalte 3A + 3B) EUR
1	2	3	4
<b>Einnahmen aus Schuldenaufnahmen, aus Zuweisungen und Zuschüssen für Investitionen, besondere Finanzierungseinnahmen</b>			
311 33	An Gemeinden für Vorhaben im Rahmen des Bund/Länder-Programms für Maßnahmen nach dem Baugesetzbuch <i>Vgl. Vermerk zu 03 65/853 51.</i>	A) 239.154,05 B) --,--	239.154,05
351 01	Entnahme aus der Haushaltssicherungs-, Kassenverstärkungs- und Bürgschaftssicherungsrücklage <i>Vgl. Vermerk zu 870 01, 870 02 und 870 03.</i>	A) 522.291.554,34 B) --,--	522.291.554,34
356 01	Entnahme aus der Sonderrücklage "Finanzierung von Folgekosten der Offensive Zukunft Bayern"	A) 220.000.000,00 B) --,--	220.000.000,00
382 01	Zinseinnahmen im Zusammenhang mit der Gemeinschaftsaufgabe "Verbesserung der Agrarstruktur und des Küstenschutzes" - Bundesanteil <i>Vgl. Vermerk zu 982 01.</i>	A) 807.073,26 B) --,--	807.073,26
382 02	Tilgungseinnahmen im Zusammenhang mit der Gemeinschaftsaufgabe "Verbesserung der Agrarstruktur und des Küstenschutzes" - Bundesanteil <i>Vgl. Vermerk zu 982 01.</i>	A) 14.324.430,96 B) --,--	14.324.430,96
<b>Titelgruppen</b>			
<b>51 - 66 Schuldenaufnahme am Kreditmarkt (Nettoverschuldung)</b>			
<i>Am Anfang eines Haushaltsjahres eingehende Einnahmen aus Krediten dürfen noch zugunsten des abzuschließenden Haushaltsjahres gebucht oder umgebucht werden. Ausgaben zur Tilgung von Krediten am Kreditmarkt und von Ausgleichsforderungen sowie zur Umfinanzierung von Krediten am Kreditmarkt und zur Kursstützung von Staatsanleihen dürfen durch Absetzung von der Einnahme bei den dafür vorgesehenen Titeln der TG nachgewiesen werden. Zur Vermeidung eines Kursrisikos ist bei Kreditaufnahmen in fremder Währung in unmittelbarem zeitlichen Zusammenhang mit der Aufnahme eine Wechselkursabsicherung für die Schuldendienstverpflichtung des Staates abzuschließen. Die sich nach der Wechselkursabsicherung ergebende Rückzahlungsverpflichtung in Euro ist auf die Kreditemächtigung nach Art. 2 Abs. 1 des Haushaltsgesetzes anzurechnen.</i>			
322 51	Schuldenaufnahmen bei Sozialversicherungsträgern, der Bundesagentur für Arbeit und der Versorgungsanstalt des Bundes und der Länder	A) --,-- B) --,--	--,--
322 61	Tilgungen an Sozialversicherungsträger, Bundesagentur für Arbeit und Versorgungsanstalt des Bundes und der Länder	A) --,-- B) --,--	--,--
325 51	Schuldenaufnahmen am Kreditmarkt	A) 3.476.000.000,00 B) 4.599.303.600,89	8.075.303.600,89
325 58	Schuldenaufnahme zur Leistung von zusätzlichen Ausgaben gemäß Art. 3 Abs. 2 des Haushaltsgesetzes	A) --,-- B) --,--	--,--

## Zentralrechnung 2010

13 06

A) Haushaltsbetrag B) Vorjahresrest	Gesamtsoll (Spalte 5A + 5B)		Gesamtist gegenüber dem Gesamtsoll		Titel
	EUR	EUR	mehr EUR	weniger EUR	
5	6		7	8	9
A) -,-					311 33
B) -,-	-,-		239.154,05		
A) 2.549.641.000,00					351 01
B) -,-	2.549.641.000,00			2.027.349.445,66	
A) 220.000.000,00					356 01
B) -,-	220.000.000,00				
A) 1.085.400,00					382 01
B) -,-	1.085.400,00			278.326,74	
A) 15.464.100,00					382 02
B) -,-	15.464.100,00			1.139.669,04	
A) -,-					322 51
B) -,-	-,-	-,-			
A) -,-					322 61
B) -,-	-,-	-,-			
A) 3.323.799.000,00					325 51
B) 4.751.504.072,62	8.075.303.072,62		528,27		
A) -,-					325 58
B) -,-	-,-	-,-			

## Zentralrechnung 2010

## 13 06 Kapital und Schulden

Titel	Zweckbestimmung	A) Istergebnis B) verbliebener Rest EUR	Gesamtist (Spalte 3A + 3B) EUR
1	2	3	4
325 59	Schuldenaufnahme bei der Bayer. Landesbodenkreditanstalt aus Rückflussmitteln für den Wohnungsbau für Staatsbedienstete <i>Vgl. Vermerk zu 13 03/862 01.</i>	A) -,- B) -,-	-,-
325 61	Tilgungen an öffentliche Unternehmen	A) -,- B) -,-	-,-
325 62	Ankauf von Schuldtiteln des Staates zur Marktpflege	A) -,- B) -,-	-,-
325 63	Umfinanzierung von Staatsanleihen und von sonstigen Krediten am Kreditmarkt	A) -,- B) -,-	-,-
325 64	Tilgungen am Kreditmarkt	A) -3.323.799.528,27 B) -,-	-3.323.799.528,27
325 65	Tilgungen an Ausland	A) -,- B) -,-	-,-
<b>Summe der Titelgruppe</b>		A) 152.200.471,73 B) 4.599.303.600,89	4.751.504.072,62
<b>Gesamteinnahmen</b>		A) 1.269.449.538,98 B) 4.599.303.600,89	5.868.753.139,87
<b>Ausgaben</b>			
<b>Sächliche Verwaltungsausgaben</b>			
546 46	Herstellung von Schuldurkunden und sonstige Ausgaben aus Anlass des Anleihendienstes <i>Vgl. Vermerk zu TG 73 - 74 (Ausgaben).</i>	A) -,- B) -,-	-,-
<b>Ausgaben für den Schuldendienst</b>			
561 01	Zinsausgaben an Bund <i>Zu 561 01 und 581 01: Die Ausgabebefugnis erhöht sich um die Mehreinnahmen bei 162 11, 162 13, 182 11 und 182 27. Tit. 561 01 und 581 01 gegenseitig deckungsfähig.</i>	A) 8.149.635,44 B) 10.510.769,60	18.660.405,04
575 03	Zinsausgaben für kurzfristige (Kassen-)Kredite <i>Vgl. Vermerk zu TG 73 - 74 (Ausgaben).</i>	A) -,- B) -,-	-,-
575 04	Ausgaben aus Anlass der Beschaffung von Mitteln im Wege des Kredits <i>Vgl. Vermerk zu TG 73 - 74 (Ausgaben).</i>	A) 12.160.400,00 B) -,-	12.160.400,00
581 01	Tilgungsausgaben an Bund <i>Vgl. Vermerk zu 561 01.</i>	A) 66.256.629,61 B) 43.440.960,68	109.697.590,29
<b>Sonstige Sachinvestitionen</b>			
812 01	Erwerb von Software u.ä., insbesondere für die Fortentwicklung eines DV-Konzepts Schuldenverwaltung <i>Einseitig deckungsfähig zu Lasten 575 73.</i>	A) 7.795,98 B) -,-	7.795,98

## Zentralrechnung 2010

13 06

A) Haushaltsbetrag B) Vorjahresrest	Gesamtsoll (Spalte 5A + 5B) EUR	Gesamtist gegenüber dem Gesamtsoll		Titel
		mehr EUR	weniger EUR	
5	6	7	8	9
A) - B) -	-			325 59
A) - B) -	-			325 61
A) - B) -	-			325 62
A) - B) -	-			325 63
A) -3.323.799.000,00 B) -	-3.323.799.000,00		528,27	325 64
A) - B) -	-			325 65
A) - B) 4.751.504.072,62	4.751.504.072,62	528,27	528,27	
	Saldo	-	-	
A) 3.011.073.500,00 B) 4.751.504.072,62	7.762.577.572,62	141.252.507,71	2.035.076.940,46	
	Saldo		1.893.824.432,75	
A) 100,00 B) -	100,00		100,00	546 46
A) 10.000.000,00 B) 14.978.481,01	24.978.481,01		6.318.075,97	561 01
A) 1.000.000,00 B) -	1.000.000,00		1.000.000,00	575 03
A) 20.000.000,00 B) -	20.000.000,00		7.839.600,00	575 04
A) 53.000.000,00 B) 28.584.401,24	81.584.401,24	28.113.189,05		581 01
A) 20.000,00 B) -	20.000,00		12.204,02	812 01



## Zentralrechnung 2010

## 13 06 Kapital und Schulden

Titel	Zweckbestimmung	A) Istergebnis B) verbliebener Rest EUR	Gesamtist (Spalte 3A + 3B) EUR
1	2	3	4
<b>Investitionsförderungsmaßnahmen</b>			
870 01	<p>Inanspruchnahme aus Gewährleistungen Vgl. Vermerk zu 911 01. Die Ausgabebefugnis erhöht sich um die Mehreinnahme bei Titel 141 01. Die Mittel können auch zur Abwendung von Schadensfällen und zur Realisierung von Sicherheiten für staatsverbürgte Kredite verwendet werden. Grundstücke und Beteiligungen, die auf diesem Wege erworben werden, sind nicht Bestandteil des Grundstockvermögens, da sie zur Weiterveräußerung bestimmt sind. Nicht verbrauchte Mittel des Titels werden zur Verwendung in späteren Haushaltsjahren der Haushaltssicherungs-, Kassenverstärkungs- und Bürgschaftssicherungsrücklage zugeführt. Die Ausgabebefugnis erhöht sich ferner um die zweckentsprechende Einnahme bei Titel 351 01 aus der Haushaltssicherungs-, Kassenverstärkungs- und Bürgschaftssicherungsrücklage.</p>	<p>A) 5.655.116,70 B) --,--</p>	5.655.116,70
870 02	<p>Inanspruchnahme aus der Ausfallbürgschaft für Darlehen aus den der Bayerischen Landesbank übertragenen Treuhandforderungen (Art. 3 des Zweckvermögensgesetzes vom 23.7.1994 - GVBl S. 602 -) Die Ausgabebefugnis erhöht oder vermindert sich um die Mehr- oder Mindereinnahmen bei Titel 141 02 sowie um die Isteinnahmen bei 141 03. Die Ausgabebefugnis erhöht sich ferner um eine entsprechende Einnahme bei Titel 351 01 aus der Haushaltssicherungs-, Kassenverstärkungs- und Bürgschaftssicherungsrücklage. Vgl. hierzu Vermerk zu 911 01. Nicht verbrauchte Mittel des Titels werden zur Verwendung in späteren Haushaltsjahren der Haushaltssicherungs-, Kassenverstärkungs- und Bürgschaftssicherungsrücklage zugeführt.</p>	<p>A) 1.170.859,48 B) --,--</p>	1.170.859,48
870 03	<p>Inanspruchnahme der Bürgschaftsgebühr für öffentliche Baudarlehen und staatlich verbürgte Labo-Darlehen Die Ausgabebefugnis bemisst sich nach den Isteinnahmen bei Tit. 141 04. Die Ausgabebefugnis erhöht sich ferner um die zweckentsprechende Einnahme bei Tit. 351 01 aus der Haushaltssicherungs-, Kassenverstärkungs- und Bürgschaftssicherungsrücklage. Vgl. hierzu Vermerk zu 911 01. Nicht verbrauchte Mittel des Titels werden zur Verwendung in späteren Haushaltsjahren der Haushaltssicherungs-, Kassenverstärkungs- und Bürgschaftssicherungsrücklage zugeführt.</p>	<p>A) --,-- B) --,--</p>	--,--

## Zentralrechnung 2010

13 06

A) Haushaltsbetrag		Gesamtsoll (Spalte 5A + 5B) EUR	Gesamtist gegenüber dem Gesamtsoll		Titel
B) Vorjahresrest			mehr	weniger	
EUR		EUR	EUR	EUR	
5		6	7	8	9
A)	5.000.000,00	5.000.000,00	655.116,70		870 01
B)	-,--				
A)	700.000,00	700.000,00	470.859,48		870 02
B)	-,--				
A)	-,--	-,--			870 03
B)	-,--				

## Zentralrechnung 2010

## 13 06 Kapital und Schulden

Titel	Zweckbestimmung	A) Istergebnis B) verbliebener Rest EUR	Gesamtist (Spalte 3A + 3B) EUR
1	2	3	4
<b>Besondere Finanzierungsausgaben</b>			
911 01	Zuführung an die Haushaltssicherungs-, Kassenverstärkungs- und Bürgschaftssicherungsrücklage <i>Die Mittel sind übertragbar.            Einseitig deckungsfähig zu Lasten 870 01, 870 02 und 870 03.            Vgl. auch Vermerk zu TG 73 (Ausgaben).            Ein Überschuss der Einnahmen über die Ausgaben des Haushalts ist zu verwenden:            a) Gemäß Art. 25 Abs. 2 BayHO zur Verminderung des Kreditbedarfs, zur Tilgung von Schulden und zur Zuführung an die Haushaltssicherungs-, Kassenverstärkungs- und Bürgschaftssicherungsrücklage,            b) zur Gewährung von Zuschüssen und Darlehen anstelle von Verrentungsleistungen,            c) zur Gewährung von Einmalzinszuschüssen anstelle von mehrjährigen Zinszuschüssen.            Die entsprechenden Ausgaben sind bei den einschlägigen Titeln der Kapitel des Haushaltsplans rechnergemäß nachzuweisen.</i>	A) 24.166.679,39 B) --,--	24.166.679,39
919 01	Zuführung an die Rücklage "Zukunft Bayern 2020"	A) --,-- B) --,--	--,--
971 01	Zusätzliche Ausgaben nach Maßgabe des Gesetzes zur Förderung der Stabilität und des Wachstums der Wirtschaft in Verbindung mit Art. 3 Abs. 1 und 2 des Haushaltsgesetzes 2009/2010	A) --,-- B) --,--	--,--
982 01	Bundesanteil an den Zins- und Tilgungseinnahmen im Rahmen der Gemeinschaftsaufgabe "Verbesserung der Agrarstruktur und des Küstenschutzes" <i>Die Ausgabebefugnis bemisst sich nach der Isteinnahme bei 382 01 und 382 02.</i>	A) 15.131.504,22 B) --,--	15.131.504,22
<b>Titelgruppen</b>			
<b>73 - 74 Zinsausgaben für Schulden bei Sozialversicherungsträgern usw., bei öffentlichen Unternehmen, aus Kreditmarktmitteln und bei Sonstigen im Inland und im Ausland</b> <i>Die Titel der TG sind gegenseitig deckungsfähig.            Die Titel der TG sind ferner mit 546 46, 575 03 und 575 04 gegenseitig deckungsfähig.            Stückzinsen sind von der Ausgabe abzusetzen.            Die Mittel sind übertragbar.</i>			
571 73	Zinsausgaben an öffentliche Unternehmen	A) --,-- B) --,--	--,--
572 73	Tilgungen an Sozialversicherungsträger, Bundesagentur für Arbeit und Versorgungsanstalt des Bundes und der Länder	A) --,-- B) --,--	--,--
575 73	Zinsausgaben an Kreditmarkt <i>Einnahmen aus Zinssicherungs- und Zinsverbilligungsgeschäften, die im Zusammenhang mit der Schuldaufnahme am Kreditmarkt stehen, sind von den Ausgaben abzusetzen.            Vgl. Vermerk zu 812 01.            Aus dem Ansatz können auch Kosten für Gutachten u.ä. zur Zinsoptimierung geleistet werden.</i>	A) 744.435.005,77 B) 75.000.000,00	819.435.005,77

## Zentralrechnung 2010

13 06

A) Haushaltsbetrag		Gesamtsoll (Spalte 5A + 5B) EUR	Gesamtist gegenüber dem Gesamtsoll		Titel
B) Vorjahresrest			mehr	weniger	
EUR		EUR	EUR	EUR	
5		6	7	8	9
A)	-,-				911 01
B)	-,-	-,-	24.166.679,39		
A)	-,-				919 01
B)	-,-	-,-			
A)	-,-				971 01
B)	-,-	-,-			
A)	16.549.500,00				982 01
B)	-,-	16.549.500,00		1.417.995,78	
A)	-,-				571 73
B)	-,-	-,-			
A)	-,-				572 73
B)	-,-	-,-			
A)	800.000.000,00				575 73
B)	75.000.000,00	875.000.000,00		55.564.994,23	

## Zentralrechnung 2010

## 13 06 Kapital und Schulden

Titel	Zweckbestimmung	A) Istergebnis B) verbliebener Rest EUR	Gesamtist (Spalte 3A + 3B) EUR
1	2	3	4
576 73	Zinsausgaben an Ausland	A) -,- B) -,-	-,-
	<b>Summe der Titelgruppe</b>	A) 744.435.005,77 B) 75.000.000,00	819.435.005,77
	<b>Gesamtausgaben</b>	A) 877.133.626,59 B) 128.951.730,28	1.006.085.356,87
	<b>Abschluss</b>		
	Verwaltungseinnahmen, Einnahmen aus Schuldendienst u. dgl.	A) 359.586.854,64 B) -,-	359.586.854,64
	Einnahmen aus Schuldenaufnahmen, aus Zuweisungen und Zuschüssen für Investitionen, besondere Finanzierungseinnahmen	A) 909.862.684,34 B) 4.599.303.600,89	5.509.166.285,23
	<b>Gesamteinnahmen</b>	A) 1.269.449.538,98 B) 4.599.303.600,89	5.868.753.139,87
	Sächliche Verwaltungsausgaben	A) -,- B) -,-	-,-
	Ausgaben für den Schuldendienst	A) 831.001.670,82 B) 128.951.730,28	959.953.401,10
	Sonstige Sachinvestitionen	A) 7.795,98 B) -,-	7.795,98
	Investitionsförderungsmaßnahmen	A) 6.825.976,18 B) -,-	6.825.976,18
	Besondere Finanzierungsausgaben	A) 39.298.183,61 B) -,-	39.298.183,61
	<b>Gesamtausgaben</b>	A) 877.133.626,59 B) 128.951.730,28	1.006.085.356,87
	<b>- Zuschuss / + Überschuss</b>	A) +392.315.912,39 B) +4.470.351.870,61	+4.862.667.783,00

## Zentralrechnung 2010

13 06

A) Haushaltsbetrag B) Vorjahresrest EUR	Gesamtsoll (Spalte 5A + 5B) EUR	Gesamtist gegenüber dem Gesamtsoll		Titel
		mehr EUR	weniger EUR	
5	6	7	8	9
A) --, B) --,	--,			576 73
A) 800.000.000,00 B) 75.000.000,00	875.000.000,00 Saldo	--,	55.564.994,23	
A) 906.269.600,00 B) 118.562.882,25	1.024.832.482,25 Saldo	53.405.844,62	72.152.970,00 18.747.125,38	
A) 224.883.000,00 B) --,	224.883.000,00	141.012.825,39	6.308.970,75	
A) 2.786.190.500,00 B) 4.751.504.072,62	7.537.694.572,62	239.682,32	2.028.767.969,71	
A) 3.011.073.500,00 B) 4.751.504.072,62	7.762.577.572,62 Saldo	141.252.507,71	2.035.076.940,46 1.893.824.432,75	
A) 100,00 B) --,	100,00	--,	100,00	
A) 884.000.000,00 B) 118.562.882,25	1.002.562.882,25	28.113.189,05	70.722.670,20	
A) 20.000,00 B) --,	20.000,00	--,	12.204,02	
A) 5.700.000,00 B) --,	5.700.000,00	1.125.976,18	--,	
A) 16.549.500,00 B) --,	16.549.500,00	24.166.679,39	1.417.995,78	
A) 906.269.600,00 B) 118.562.882,25	1.024.832.482,25 Saldo	53.405.844,62	72.152.970,00 18.747.125,38	
A) +2.104.803.900,00 B) +4.632.941.190,37	+6.737.745.090,37 Saldo	+87.846.663,09	+1.962.923.970,46 1.875.077.307,37	

## Zentralrechnung 2010

## 13 07 Verwendung der Erlöse aus dem Verkauf staatlicher Beteiligungen und Betriebe ("Offensive Zukunft Bayern I")

Titel	Zweckbestimmung	A) Istergebnis B) verbliebener Rest EUR	Gesamtist (Spalte 3A + 3B) EUR
1	2	3	4
<b>Einnahmen</b>			
<b>Verwaltungseinnahmen, Einnahmen aus Schuldendienst u. dgl.</b>			
121 01	Vorzugsdividende aus der Kapitalzuführung im Zusammenhang mit der Gründung der Bayern Innovativ GmbH bzw. Bayern FIT GmbH <i>Vgl. Vermerk zu 661 78.</i>	A) 3.834.689,11 B) -,-	3.834.689,11
121 02	Vorzugsdividende aus der Kapitalzuführung im Zusammenhang mit der Gründung der Bayern Kapital-Risikokapitalbeteiligungs GmbH <i>Vgl. Vermerk zu 661 76.</i>	A) 3.451.220,20 B) -,-	3.451.220,20
121 03	Dividendenerträge aus dem Kapitalstock bei der Bayerischen Landesbank im Zusammenhang mit der Gründung der Bayerischen Gesellschaft für Internationale Wirtschaftsbeziehungen mbH	A) -,- B) -,-	-,-
<b>Einnahmen aus Schuldenaufnahmen, aus Zuweisungen und Zuschüssen für Investitionen, besondere Finanzierungseinnahmen</b>			
356 01	Erstattung aus dem Grundstock der Allgemeinen Landesverwaltung (Teil C - Privatisierungserlöse) <i>Eine Rückerstattung der Beträge an den Grundstock ist nicht vorgesehen; Nr. 3.7 der Grundstocksbekanntmachung. Vgl. Vermerk zu den Ausgaben allgemein.</i>	A) 2.122.718,47 B) 3.495.026,96	5.617.745,43
359 01	Entnahme aus der Sonderrücklage zur Verwendung ersparter Haushaltsmittel im Rahmen der Offensive Zukunft Bayern	A) 450.133,76 B) 2.909.840,83	3.359.974,59
381 03	Mittel des Stabilisierungsfonds Finanzmarkt und BayernLB für die Bayer. Gesellschaft für Internationale Wirtschaftsbeziehungen	A) 2.513.100,00 B) -,-	2.513.100,00
<b>Titelgruppen</b>			
<b>78 - 79 Technologieförderung</b>			
119 78	Rückflüsse und Verzinsungen aus der Förderung von Technologie-Leitprojekten <i>Vgl. Vermerk zu 686 78.</i>	A) -,- B) -,-	-,-
<b>Summe der Titelgruppe</b>		A) -,- B) -,-	-,-
<b>Gesamteinnahmen</b>		A) 12.371.861,54 B) 6.404.867,79	18.776.729,33

## Zentralrechnung 2010

13 07

A) Haushaltsbetrag		Gesamtsoll (Spalte 5A + 5B) EUR	Gesamtist gegenüber dem Gesamtsoll		Titel
B) Vorjahresrest EUR			mehr EUR	weniger EUR	
5		6	7	8	9
A)	3.834.700,00	3.834.700,00		10,89	121 01
B)	-,-				
A)	3.451.200,00	3.451.200,00	20,20		121 02
B)	-,-				
A)	-,-	-,-			121 03
B)	-,-				
A)	-,-	9.057.177,65		3.439.432,22	356 01
B)	9.057.177,65				
A)	-,-	3.449.974,59		90.000,00	359 01
B)	3.449.974,59				
A)	2.513.100,00	2.513.100,00			381 03
B)	-,-				
A)	-,-	-,-			119 78
B)	-,-				
A)	-,-	-,-	-,-	-,-	
B)	-,-				
		Saldo			
A)	9.799.000,00	22.306.152,24	20,20	3.529.443,11	
B)	12.507.152,24				
		Saldo		3.529.422,91	



## Zentralrechnung 2010

## 13 07 Verwendung der Erlöse aus dem Verkauf staatlicher Beteiligungen und Betriebe ("Offensive Zukunft Bayern I")

Titel	Zweckbestimmung	A) Istergebnis B) verbliebener Rest EUR	Gesamtist (Spalte 3A + 3B) EUR
1	2	3	4
	<b>Ausgaben</b>		
	Haushaltsvermerk zu Kap. 13 07: Aus den Ansätzen für Kapitalausstattung dürfen erforderlichenfalls auch Darlehen gewährt werden. Soweit aus dem jeweiligen Ansatz auch Darlehen gewährt werden dürfen, kann zur Erreichung der festgelegten Ziele auf die Erhebung von Zinsen verzichtet werden. Die Ausgabemittel sind übertragbar.		
	<b>Titelgruppen</b>		
	<b>Zu Titelgruppen 71 bis 72: Ausbau der Fachhochschulen und Universitäten</b>		
	<i>Zu Titelgruppen 71 bis 72: Titel der TG 71 - 72 gegenseitig deckungsfähig. Soweit die in Art. 24 Abs. 1 Bayer. Haushaltsordnung bezeichneten Unterlagen noch nicht vorliegen, ist Nr. 6.2 DBestHG 2009/2010 entsprechend anzuwenden.</i>		
	<b>71 Baumaßnahmen für neue Fachhochschulen</b>		
726 71	Fachhochschule Neu-Ulm Baumaßnahmen für die Ausbildungsrichtung Wirtschaft sowie für zentrale Einrichtungen	A) 380.607,14 B) 619.392,86	1.000.000,00
	<b>Summe der Titelgruppe</b>	A) 380.607,14 B) 619.392,86	1.000.000,00
	<b>72 Baumaßnahmen für Universitäten (ohne Klinikbereich)</b>		
714 72	Technische Universität München Errichtung einer Hochflussneutronenquelle Garching Neubau	A) 147.028,61 B) 3.574.656,87	3.721.685,48
732 72	Universität Erlangen-Nürnberg Ausbaumaßnahmen für die Technische Fakultät	A) 1.060.859,33 B) --,--	1.060.859,33
	<b>Summe der Titelgruppe</b>	A) 1.207.887,94 B) 3.574.656,87	4.782.544,81
	<b>76 - 77 Förderung junger Unternehmen</b>		
661 76	Zweckgebundene Zuwendung an die LfA Förderbank Bayern zur Verwendung für die Bayern Kapital Risikokapitalbeteiligungs GmbH <i>Die Mittel sind übertragbar. Die Ausgabebefugnis erhöht oder vermindert sich um die Mehr- oder Mindereinnahmen bei 121 02.</i>	A) 3.451.220,20 B) --,--	3.451.220,20
	<b>Summe der Titelgruppe</b>	A) 3.451.220,20 B) --,--	3.451.220,20

## Zentralrechnung 2010

13 07

A) Haushaltsbetrag B) Vorjahresrest EUR	Gesamtsoll (Spalte 5A + 5B) EUR	Gesamtist gegenüber dem Gesamtsoll		Titel
5	6	mehr EUR	weniger EUR	9
A) -,- B) 1.000.000,00	1.000.000,00			726 71
A) -,- B) 1.000.000,00	1.000.000,00	-,-	-,-	
	Saldo	-,-	-,-	
A) -,- B) 4.782.544,81	4.782.544,81		1.060.859,33	714 72
A) -,- B) -,-	-,-	1.060.859,33		732 72
A) -,- B) 4.782.544,81	4.782.544,81	1.060.859,33	1.060.859,33	
	Saldo	-,-	-,-	
A) 3.451.200,00 B) -,-	3.451.200,00	20,20		661 76
A) 3.451.200,00 B) -,-	3.451.200,00	20,20	-,-	
	Saldo	20,20		

## Zentralrechnung 2010

## 13 07 Verwendung der Erlöse aus dem Verkauf staatlicher Beteiligungen und Betriebe ("Offensive Zukunft Bayern I")

Titel	Zweckbestimmung	A) Istergebnis B) verbliebener Rest EUR	Gesamtist (Spalte 3A + 3B) EUR
1	2	3	4
	<b>78 - 79 Technologieförderung</b>		
661 78	Zweckgebundene Zuwendung an die LfA Förderbank Bayern zur Verwendung für die Bayern Innovativ GmbH bzw. an die Bayern FIT GmbH <i>Die Mittel sind übertragbar. Die Ausgabebefugnis erhöht oder vermindert sich um die Mehr- oder Mindereinnahmen bei 121 01.</i>	A) 3.834.689,11 B) --,	3.834.689,11
686 78	Zuschüsse und sonstige Ausgaben zur Durchführung von Technologie-Leitprojekten <i>Die Mittel sind übertragbar. Vgl. Vermerk zu 891 78. Die Ausgabebefugnis bemisst sich nach den Einnahmen bei 119 78.</i>	A) 300.000,00 B) 352.756,02	652.756,02
731 78	Errichtung eines Neubaus für das Landesamt für Umwelt in Augsburg	A) 11.023,39 B) 200.000,00	211.023,39
891 78	Zuschüsse für Investitionen für Technologie-Leitprojekte <i>Einseitig deckungsfähig zu Lasten 686 78.</i>	A) --, B) --,	--,
892 78	Zuschüsse zur Förderung neuer Technologien zur Nutzung von Biomasse u. a. <i>Aus dem Ansatz dürfen auch nichtinvestive Maßnahmen gefördert sowie Personal- und Sachaufwand bestritten werden.</i>	A) 150.133,76 B) 625,41	150.759,17
893 78	Neubau für das Fraunhoferinstitut für Integrierte Schaltungen (IIS-A) Erlangen	A) --, B) --,	--,
	<b>Summe der Titelgruppe</b>	A) 4.295.846,26 B) 553.381,43	4.849.227,69
	<b>81 - 83 Markterschließung</b>		
661 83	Zweckgebundene Zuwendungen an die Bayerische Gesellschaft für internationale Wirtschaftsbeziehungen mbH <i>Die Mittel sind übertragbar.</i>	A) 3.036.300,00 B) 1.657.436,63	4.693.736,63
	<b>Summe der Titelgruppe</b>	A) 3.036.300,00 B) 1.657.436,63	4.693.736,63
	<b>86 - 87 Soziale und humane Innovation</b>		
831 86	Darlehen sowie Kapitalausstattungen für Entwicklungsgesellschaften zur Verwirklichung neuer Siedlungsmodelle in Bayern einschließlich Grunderwerb <i>Die Erläuterungen sind verbindlich.</i>	A) --, B) --,	--,
	<b>Summe der Titelgruppe</b>	A) --, B) --,	--,
	<b>Gesamtausgaben</b>	A) 12.371.861,54 B) 6.404.867,79	18.776.729,33

## Zentralrechnung 2010

13 07

A) Haushaltsbetrag B) Vorjahresrest EUR	Gesamtsoll (Spalte 5A + 5B) EUR	Gesamtist gegenüber dem Gesamtsoll		Titel
5	6	mehr EUR	weniger EUR	9
A) 3.834.700,00 B) -,-	3.834.700,00		10,89	661 78
A) -,- B) 742.756,02	742.756,02		90.000,00	686 78
A) -,- B) 3.650.455,61	3.650.455,61		3.439.432,22	731 78
A) -,- B) -,-	-,-			891 78
A) -,- B) 150.759,17	150.759,17			892 78
A) -,- B) -,-	-,-			893 78
A) 3.834.700,00 B) 4.543.970,80	8.378.670,80 Saldo	-,-	3.529.443,11	
A) 2.513.100,00 B) 2.180.636,63	4.693.736,63		3.529.443,11	661 83
A) 2.513.100,00 B) 2.180.636,63	4.693.736,63 Saldo	-,-	-,-	
A) -,- B) -,-	-,-	-,-	-,-	831 86
A) -,- B) -,-	-,- Saldo	-,-	-,-	
A) 9.799.000,00 B) 12.507.152,24	22.306.152,24 Saldo	1.060.879,53	4.590.302,44 3.529.422,91	

## Zentralrechnung 2010

## 13 07 Verwendung der Erlöse aus dem Verkauf staatlicher Beteiligungen und Betriebe ("Offensive Zukunft Bayern I")

Titel	Zweckbestimmung	A) Istergebnis B) verbliebener Rest EUR	Gesamtist (Spalte 3A + 3B) EUR
1	2	3	4
	<b>Abschluss</b>		
	Verwaltungseinnahmen, Einnahmen aus Schuldendienst u. dgl.	A) 7.285.909,31 B) --,--	7.285.909,31
	Einnahmen aus Schuldenaufnahmen, aus Zuweisungen und Zuschüssen für Investitionen, besondere Finanzierungseinnahmen	A) 5.085.952,23 B) 6.404.867,79	11.490.820,02
	<b>Gesamteinnahmen</b>	A) 12.371.861,54 B) 6.404.867,79	18.776.729,33
	Ausgaben für Zuweisungen und Zuschüsse mit Ausnahme für Investitionen	A) 10.622.209,31 B) 2.010.192,65	12.632.401,96
	Baumaßnahmen	A) 1.599.518,47 B) 4.394.049,73	5.993.568,20
	Investitionsförderungsmaßnahmen	A) 150.133,76 B) 625,41	150.759,17
	<b>Gesamtausgaben</b>	A) 12.371.861,54 B) 6.404.867,79	18.776.729,33
	<b>- Zuschuss / + Überschuss</b>	A) --,-- B) --,--	--,--

## Zentralrechnung 2010

13 07

A) Haushaltsbetrag		Gesamtsoll (Spalte 5A + 5B) EUR	Gesamtist gegenüber dem Gesamtsoll		Titel
B) Vorjahresrest EUR			mehr EUR	weniger EUR	
5		6	7	8	9
A)	7.285.900,00	7.285.900,00	20,20	10,89	
B)	-,--				
A)	2.513.100,00	15.020.252,24	-,--	3.529.432,22	
B)	12.507.152,24				
A)	9.799.000,00	22.306.152,24	20,20	3.529.443,11	
B)	12.507.152,24				
A)	9.799.000,00	12.722.392,65	20,20	90.010,89	
B)	2.923.392,65				
A)	-,--	9.433.000,42	1.060.859,33	4.500.291,55	
B)	9.433.000,42				
A)	-,--	150.759,17	-,--	-,--	
B)	150.759,17				
A)	9.799.000,00	22.306.152,24	1.060.879,53	4.590.302,44	
B)	12.507.152,24				
A)	-,--	-,--	-1.060.859,33	-1.060.859,33	
B)	-,--				

## Zentralrechnung 2010

## 13 08 Verwendung der Erlöse aus der Veräußerung der Versicherungskammer ("Offensive Zukunft Bayern II")

Titel	Zweckbestimmung	A) Istergebnis B) verbliebener Rest EUR	Gesamtist (Spalte 3A + 3B) EUR
1	2	3	4
<b>Einnahmen</b>			
<b>Einnahmen aus Schuldenaufnahmen, aus Zuweisungen und Zuschüssen für Investitionen, besondere Finanzierungseinnahmen</b>			
356 02	Erstattung aus dem Grundstock der Allgemeinen Landesverwaltung (Teil D - Privatisierungserlöse) <i>Eine Rückerstattung der Beträge an den Grundstock ist nicht vorgesehen; Nr. 3.7 der Grundstocksbekanntmachung. Vgl. Vermerk zu den Ausgaben Allgemein.</i>	A) -2.167.783,59 B) 50.430.833,18	48.263.049,59
359 02	Entnahme aus der Sonderrücklage "ersparte Haushaltsmittel durch den Einsatz von Privatisierungserlösen für Hochschulbaumaßnahmen"	A) 257.794,91 B) 29.006,39	286.801,30
<b>Titelgruppen</b>			
<b>Abschnitt I - Beschäftigung und Soziales</b>			
<b>51 - 52 Maßnahmen und Einrichtungen für den Arbeitsmarkt und die soziale Infrastruktur</b>			
121 51	Dividendenerträge aus dem Kapitalstock des Arbeitsmarkt- und Sozialfonds	A) --, B) --,	--,
182 51	Rückflüsse und Verzinsungen <i>Hier sind alle Rückeinnahmen aus dem Arbeitsmarkt- und Sozialfonds nachzuweisen. Vgl. Vermerk zu TG 51 - 52 (Ausgaben).</i>	A) 45.108,38 B) --,	45.108,38
381 51	Mittel des Stabilisierungsfonds Finanzmarkt und BayernLB für den Arbeitsmarkt- und Sozialfonds	A) 10.082.700,00 B) --,	10.082.700,00
<b>Summe der Titelgruppe</b>		A) 10.127.808,38 B) --,	10.127.808,38
<b>54 - 56 Regionale Infrastruktur</b>			
182 55	Rückflüsse und Verzinsungen aus Darlehen zur Förderung des Sportstättenbaues <i>Vgl. Vermerk bei 863 55.</i>	A) 2.183.676,61 B) --,	2.183.676,61
<b>Summe der Titelgruppe</b>		A) 2.183.676,61 B) --,	2.183.676,61
<b>57 - 59 Pakt für Arbeit</b>			
119 57	Rückflüsse und Verzinsungen aus der Förderung von Technologie-Leitprojekten sowie der Erhöhung der technologischen Kompetenz und der Wettbewerbsfähigkeit <i>Vgl. Vermerk zu 686 57.</i>	A) --, B) --,	--,
121 58	Vorzugsdividende aus der Kapitalzuführung für Zwecke der Bayerischen Beteiligungsgesellschaft mbH (BayBG) <i>Vgl. Vermerk zu 661 58.</i>	A) 623.776,09 B) --,	623.776,09

## Zentralrechnung 2010

13 08

A) Haushaltsbetrag		Gesamtsoll (Spalte 5A + 5B) EUR	Gesamtist gegenüber dem Gesamtsoll		Titel
B) Vorjahresrest			mehr	weniger	
EUR		EUR	EUR	EUR	
5		6	7	8	9
A)	-,-				356 02
B)	48.263.049,59	48.263.049,59			
A)	-,-				359 02
B)	291.724,69	291.724,69		4.923,39	
A)	-,-				121 51
B)	-,-	-,-			
A)	-,-				182 51
B)	-,-	-,-	45.108,38		
A)	10.082.700,00				381 51
B)	-,-	10.082.700,00			
A)	10.082.700,00		45.108,38	-,-	
B)	-,-	10.082.700,00 Saldo	45.108,38		
A)	-,-				182 55
B)	-,-	-,-	2.183.676,61		
A)	-,-		2.183.676,61	-,-	
B)	-,-	-,- Saldo	2.183.676,61		
A)	-,-				119 57
B)	-,-	-,-			
A)	623.800,00				121 58
B)	-,-	623.800,00		23,91	



## Zentralrechnung 2010

## 13 08 Verwendung der Erlöse aus der Veräußerung der Versicherungskammer ("Offensive Zukunft Bayern II")

Titel	Zweckbestimmung	A) Istergebnis B) verbliebener Rest EUR	Gesamtist (Spalte 3A + 3B) EUR
1	2	3	4
121 59	Vorzugsdividende aus der Kapitalzuführung für Zwecke der Bürgschaftsbank Bayern <i>Vgl. Vermerk zu 661 59.</i>	A) 311.888,05 B) -,-	311.888,05
182 57	Rückflüsse und Verzinsungen aus der Aufstockung der landeseigenen Regionalförderung zugunsten der strukturschwächsten Fördergebiete der Gemeinschaftsaufgabe "Verbesserung der regionalen Wirtschaftsstruktur"	A) 795,38 B) -,-	795,38
182 58	Rückflüsse und Verzinsungen aus der Einbeziehung der Verdichtungsräume Nürnberg/Fürth und Augsburg in die landeseigene Regionalförderung zur Förderung von kleinen und mittleren Unternehmen (KMU)	A) 4.127,94 B) -,-	4.127,94
<b>Summe der Titelgruppe</b>		A) 940.587,46 B) -,-	940.587,46
<b>60 - 65 Innovative Technologien</b>			
119 62	Rückzahlung von Zuschüssen aus der Förderung von Luft- und Raumfahrt-Technologien	A) -,- B) -,-	-,-
121 65	Dividendenerträge aus dem Kapitalstock "Hochschule International"	A) -,- B) -,-	-,-
381 65	Mittel des Stabilisierungsfonds Finanzmarkt und Bayern LB für die Hochschule International	A) 504.100,00 B) -,-	504.100,00
<b>Summe der Titelgruppe</b>		A) 504.100,00 B) -,-	504.100,00
<b>Abschnitt II - Kultur</b>			
<b>69 - 70 Kulturfonds Förderung von Maßnahmen der Kunst- und Kulturpflege aus den Bereichen Unterricht und Kultus (TG 69) sowie Wissenschaft, Forschung und Kunst (TG 70) <i>Vgl. Vermerk zu TG 69 - 70 (Ausgaben).</i></b>			
121 69	Dividendenerträge aus dem Kapitalstock "Kulturfonds"	A) -,- B) -,-	-,-
121 70	Dividendenerträge aus dem Kapitalstock "Kulturfonds"	A) -,- B) -,-	-,-
182 69	Rückflüsse und Verzinsungen	A) -,- B) -,-	-,-
182 70	Rückflüsse und Verzinsungen	A) 188.681,24 B) -,-	188.681,24
381 69	Mittel des Stabilisierungsfonds Finanzmarkt und Bayern LB für den Kulturfonds	A) 539.900,00 B) -,-	539.900,00
381 70	Mittel des Stabilisierungsfonds Finanzmarkt und Bayern LB für den Kulturfonds	A) 7.022.100,00 B) -,-	7.022.100,00
<b>Summe der Titelgruppe</b>		A) 7.750.681,24 B) -,-	7.750.681,24

## Zentralrechnung 2010

13 08

A) Haushaltsbetrag		Gesamtsoll (Spalte 5A + 5B) EUR	Gesamtist gegenüber dem Gesamtsoll		Titel
B) Vorjahresrest EUR			mehr EUR	weniger EUR	
5		6	7	8	9
A)	311.900,00	311.900,00		11,95	121 59
B)	-,-				
A)	-,-	-	795,38		182 57
B)	-,-				
A)	-,-	-	4.127,94		182 58
B)	-,-				
A)	935.700,00	935.700,00	4.923,32	35,86	
B)	-,-		Saldo	4.887,46	
A)	-,-	-			119 62
B)	-,-				
A)	-,-	-			121 65
B)	-,-				
A)	504.100,00	504.100,00			381 65
B)	-,-				
A)	504.100,00	504.100,00	-,-	-,-	
B)	-,-		Saldo	-,-	
A)	-,-	-			121 69
B)	-,-				
A)	-,-	-			121 70
B)	-,-				
A)	-,-	-			182 69
B)	-,-				
A)	-,-	-	188.681,24		182 70
B)	-,-				
A)	539.900,00	539.900,00			381 69
B)	-,-				
A)	7.022.100,00	7.022.100,00			381 70
B)	-,-				
A)	7.562.000,00	7.562.000,00	188.681,24	-,-	
B)	-,-		Saldo	188.681,24	

## Zentralrechnung 2010

## 13 08 Verwendung der Erlöse aus der Veräußerung der Versicherungskammer ("Offensive Zukunft Bayern II")

Titel	Zweckbestimmung	A) Istergebnis B) verbliebener Rest EUR	Gesamtist (Spalte 3A + 3B) EUR
1	2	3	4
<b>71 - 72 Museen in Bayern</b>			
121 72	Dividendenerträge aus dem Kapitalstock für das Museum der Phantasie (Sammlung Buchheim)	A) -,- B) -,-	-,-
381 72	Mittel des Stabilisierungsfonds Finanzmarkt und Bayern LB für das Museum der Phantasie (Sammlung Buchheim)	A) 98.300,00 B) -,-	98.300,00
<b>Summe der Titelgruppe</b>		A) 98.300,00 B) -,-	98.300,00
<b>73 Internationales Künstlerhaus Bamberg</b>			
121 73	Dividendenerträge aus dem Kapitalstock "Internationales Künstlerhaus Bamberg"	A) -,- B) -,-	-,-
381 73	Mittel des Stabilisierungsfonds Finanzmarkt und Bayern LB für das Internationale Künstlerhaus Bamberg	A) 543.300,00 B) -,-	543.300,00
<b>Summe der Titelgruppe</b>		A) 543.300,00 B) -,-	543.300,00
<b>Abschnitt III - Ökologie und nachhaltige Entwicklung</b>			
<b>77 Errichtung eines Umweltfonds</b>			
121 77	Dividendenerträge aus dem Kapitalstock für den Umweltfonds	A) -,- B) -,-	-,-
182 77	Rückflüsse und Verzinsungen <i>Hier sind alle Rückeinnahmen aus dem Umweltfonds nachzuweisen. Vgl. Vermerk zu TG 77 (Ausgaben).</i>	A) 3.032,06 B) -,-	3.032,06
381 77	Mittel des Stabilisierungsfonds Finanzmarkt und Bayern LB für den Umweltfonds	A) 2.049.900,00 B) -,-	2.049.900,00
<b>Summe der Titelgruppe</b>		A) 2.052.932,06 B) -,-	2.052.932,06
<b>78 Errichtung eines Altlastensanierungsfonds</b>			
121 78	Dividendenerträge aus dem Kapitalstock für den Altlastensanierungsfonds	A) -,- B) -,-	-,-
182 78	Rückflüsse und Verzinsungen <i>Hier sind alle Rückeinnahmen aus dem Altlastensanierungsfonds nachzuweisen. Vgl. Vermerk zu TG 78 (Ausgaben).</i>	A) -,- B) -,-	-,-
381 78	Mittel des Stabilisierungsfonds Finanzmarkt und Bayern LB für den Altlastensanierungsfonds	A) 2.520.700,00 B) -,-	2.520.700,00
<b>Summe der Titelgruppe</b>		A) 2.520.700,00 B) -,-	2.520.700,00

## Zentralrechnung 2010

13 08

A) Haushaltsbetrag B) Vorjahresrest	Gesamtsoll (Spalte 5A + 5B) EUR	Gesamtist gegenüber dem Gesamtsoll		Titel
		mehr EUR	weniger EUR	
5	6	7	8	9
A) -,- B) -,-	-,-			121 72
A) 98.300,00 B) -,-	98.300,00			381 72
A) 98.300,00 B) -,-	98.300,00 Saldo	-,-	-,-	
A) -,- B) -,-	-,-			121 73
A) 543.300,00 B) -,-	543.300,00			381 73
A) 543.300,00 B) -,-	543.300,00 Saldo	-,-	-,-	
A) -,- B) -,-	-,-			121 77
A) -,- B) -,-	-,-	3.032,06		182 77
A) 2.049.900,00 B) -,-	2.049.900,00			381 77
A) 2.049.900,00 B) -,-	2.049.900,00 Saldo	3.032,06	-,-	
A) -,- B) -,-	-,-			121 78
A) -,- B) -,-	-,-			182 78
A) 2.520.700,00 B) -,-	2.520.700,00			381 78
A) 2.520.700,00 B) -,-	2.520.700,00 Saldo	-,-	-,-	
		-,-	-,-	

## Zentralrechnung 2010

## 13 08 Verwendung der Erlöse aus der Veräußerung der Versicherungskammer ("Offensive Zukunft Bayern II")

Titel	Zweckbestimmung	A) Istergebnis B) verbliebener Rest EUR	Gesamtist (Spalte 3A + 3B) EUR
1	2	3	4
	<b>79 Naturschutzfonds</b>		
121 79	Dividendenerträge aus dem Kapitalstock für den Bayerischen Naturschutzfonds	A) -,-- B) -,--	-,--
182 79	Rückflüsse und Verzinsungen <i>Hier sind alle Rückeinnahmen aus dem Naturschutzfonds nachzuweisen. Vgl. Vermerk zu Tit. 681 79.</i>	A) 2.767,13 B) -,--	2.767,13
381 79	Mittel des Stabilisierungsfonds Finanzmarkt und Bayern LB für den Naturschutzfonds	A) 2.520.700,00 B) -,--	2.520.700,00
	<b>Summe der Titelgruppe</b>	A) 2.523.467,13 B) -,--	2.523.467,13
	<b>Gesamteinnahmen</b>	A) 27.335.564,20 B) 50.459.839,57	77.795.403,77
	<b>Ausgaben</b>		
	Haushaltsvermerk zu Kap. 13 08: Aus den Ansätzen für Kapitalausstattung dürfen erforderlichenfalls auch Darlehen gewährt werden. Soweit aus dem jeweiligen Ansatz auch Darlehen gewährt werden dürfen, kann zur Erreichung der festgelegten Ziele auf die Erhebung von Zinsen verzichtet werden. Die Ausgabemittel sind übertragbar.		
	<b>Titelgruppen</b>		
	<b>Abschnitt I - Beschäftigung und Soziales</b>		
	<b>51 - 52 Maßnahmen und Einrichtungen für den Arbeitsmarkt und die soziale Infrastruktur</b> <i>Titel der TG gegenseitig deckungsfähig. Die Ausgabebefugnis der TG erhöht sich um die Isteinnahme bei 182 51.</i>		
547 51	Sächliche Verwaltungsausgaben	A) 42.761,22 B) -,--	42.761,22
547 52	Sächliche Verwaltungsausgaben	A) 846.013,56 B) -,--	846.013,56
633 51	Zuweisungen an Gemeinden und Gemeindeverbände	A) 363.536,00 B) -,--	363.536,00
633 52	Zuweisungen an Gemeinden und Gemeindeverbände	A) 159.508,91 B) -,--	159.508,91
636 51	Zuweisungen an die Bundesagentur für Arbeit	A) -,-- B) -,--	-,--
681 51	Zuschüsse an natürliche Personen	A) 616.272,07 B) -,--	616.272,07
681 52	Zuschüsse an natürliche Personen	A) -,-- B) -,--	-,--

## Zentralrechnung 2010

13 08

A) Haushaltsbetrag		Gesamtsoll (Spalte 5A + 5B) EUR	Gesamtist gegenüber dem Gesamtsoll		Titel
B) Vorjahresrest			mehr	weniger	
EUR		EUR	EUR	EUR	
5		6	7	8	9
A)	-,-				121 79
B)	-,-	-,-			
A)	-,-				182 79
B)	-,-	-,-	2.767,13		
A)	2.520.700,00				381 79
B)	-,-	2.520.700,00			
A)	2.520.700,00		2.767,13		
B)	-,-	2.520.700,00 Saldo		-,-	
			2.767,13		
A)	26.817.400,00				
B)	48.554.774,28	75.372.174,28 Saldo	2.428.188,74	4.959,25	
			2.423.229,49		
A)	-,-				547 51
B)	-,-	-,-	42.761,22		
A)	-,-				547 52
B)	-,-	-,-	846.013,56		
A)	-,-				633 51
B)	-,-	-,-	363.536,00		
A)	-,-				633 52
B)	-,-	-,-	159.508,91		
A)	-,-				636 51
B)	-,-	-,-			
A)	-,-				681 51
B)	-,-	-,-	616.272,07		
A)	-,-				681 52
B)	-,-	-,-			

## Zentralrechnung 2010

## 13 08 Verwendung der Erlöse aus der Veräußerung der Versicherungskammer ("Offensive Zukunft Bayern II")

Titel	Zweckbestimmung	A) Istergebnis B) verbliebener Rest EUR	Gesamtist (Spalte 3A + 3B) EUR
1	2	3	4
683 52	Zuschüsse für private Unternehmen	A) 457.367,68 B) -,-	457.367,68
684 51	Zuschüsse an soziale oder ähnliche Einrichtungen	A) 742.531,10 B) -,-	742.531,10
686 51	Zuschüsse an Sonstige im Inland	A) 3.322.239,78 B) 2.197.708,30	5.519.948,08
686 52	Zuschüsse für laufende Zwecke	A) 714.902,71 B) 20.351.345,45	21.066.248,16
853 51	Darlehen an Gemeinden und Gemeindeverbände	A) -,- B) -,-	-,-
862 52	Darlehen an private Unternehmen	A) -,- B) -,-	-,-
863 51	Darlehen an Sonstige im Inland	A) -,- B) -,-	-,-
863 52	Darlehen an Sonstige im Inland	A) -,- B) -,-	-,-
883 51	Zuweisungen für Investitionen an Gemeinden und Gemeindeverbände	A) -,- B) -,-	-,-
883 52	Zuweisungen für Investitionen an Gemeinden und Gemeindeverbände	A) -,- B) -,-	-,-
892 52	Zuschüsse für Investitionen an private Unternehmen	A) -,- B) -,-	-,-
893 51	Zuschüsse für Investitionen an Sonstige im Inland	A) -,- B) -,-	-,-
893 52	Zuschüsse für Investitionen an Sonstige im Inland	A) 555.000,00 B) -,-	555.000,00
	<b>Summe der Titelgruppe</b>	A) 7.820.133,03 B) 22.549.053,75	30.369.186,78
	<b>54 - 56 Regionale Infrastruktur</b>		
863 55	Darlehen an Sonstige zur Förderung des Sportstättenbaues <i>Die Ausgabebefugnis bemisst sich nach den Isteinnahmen bei 182 55.</i>	A) 719.638,78 B) 2.578.739,75	3.298.378,53
	<b>Summe der Titelgruppe</b>	A) 719.638,78 B) 2.578.739,75	3.298.378,53
	<b>57 - 59 Pakt für Arbeit</b>		
661 58	Zweckgebundene Zuwendung an die LfA Förderbank Bayern zur Verwendung für die Bayerische Beteiligungsgesellschaft mbH (BayBG) <i>Die Ausgabebefugnis erhöht oder vermindert sich um die Mehr- oder Mindereinnahmen bei 121 58.</i>	A) 623.776,09 B) -,-	623.776,09

## Zentralrechnung 2010

13 08

A) Haushaltsbetrag B) Vorjahresrest	Gesamtsoll (Spalte 5A + 5B) EUR	Gesamtist gegenüber dem Gesamtsoll		Titel
		mehr EUR	weniger EUR	
5	6	7	8	9
A) -,- B) -,-	-,-	457.367,68		683 52
A) -,- B) -,-	-,-	742.531,10		684 51
A) 6.160.500,00 B) 1.079.440,09	7.239.940,09		1.719.992,01	686 51
A) 3.922.200,00 B) 19.161.938,31	23.084.138,31		2.017.890,15	686 52
A) -,- B) -,-	-,-			853 51
A) -,- B) -,-	-,-			862 52
A) -,- B) -,-	-,-			863 51
A) -,- B) -,-	-,-			863 52
A) -,- B) -,-	-,-			883 51
A) -,- B) -,-	-,-			883 52
A) -,- B) -,-	-,-			892 52
A) -,- B) -,-	-,-			893 51
A) -,- B) -,-	-,-	555.000,00		893 52
A) 10.082.700,00 B) 20.241.378,40	30.324.078,40	3.782.990,54	3.737.882,16	
	Saldo	45.108,38		
A) -,- B) 1.114.701,92	1.114.701,92	2.183.676,61		863 55
A) -,- B) 1.114.701,92	1.114.701,92	2.183.676,61	-,-	
	Saldo	2.183.676,61		
A) 623.800,00 B) -,-	623.800,00		23,91	661 58



## Zentralrechnung 2010

## 13 08 Verwendung der Erlöse aus der Veräußerung der Versicherungskammer ("Offensive Zukunft Bayern II")

Titel	Zweckbestimmung	A) Istergebnis B) verbliebener Rest EUR	Gesamtist (Spalte 3A + 3B) EUR
1	2	3	4
661 59	Zweckgebundene Zuwendungen an die LfA Förderbank Bayern zur Verwendung für die Bürgschaftsbank Bayern <i>Die Ausgabebefugnis erhöht oder vermindert sich um die Mehr- oder Mindereinnahmen bei 121 59.</i>	A) 311.888,05 B) -,-	311.888,05
686 57	Zuschüsse und sonstige Ausgaben zur Durchführung von Technologie-Leitprojekten sowie zur Erhöhung der technologischen Kompetenz und der Wettbewerbsfähigkeit <i>Der Haushaltsvermerk erhält folgende Fassung: Titel 686 57 und 891 57 gegenseitig deckungsfähig. Der Gewerbehof Fürth GmbH kann das Grundstück Flur-Nummer 1642/12, Gemarkung Fürth im Wege eines Erbbaurechts überlassen, und als Ausnahme von Art. 63 Abs. 5 i.V.m. Abs. 3 Satz 2 BayHO für einen Zeitraum von weiteren 10 Jahren zur Erreichung des gewünschten Fördereffekts auf Erbbauzinsen verzichtet werden. Die Ausgabebefugnis erhöht sich um die Ist-Einnahmen bei 119 57.</i>	A) -,- B) -,-	-,-
891 57	Zuschüsse zu Investitionen für Technologie-Leitprojekte sowie zur Erhöhung der technologischen Kompetenz und der Wettbewerbsfähigkeit <i>Vgl. Vermerk zu 686 57.</i>	A) -,- B) -,-	-,-
892 58 Apl. AR	Einbeziehung der Verdichtungsräume Nürnberg/Fürth und Augsburg in die landeseigene Regionalförderung zur Förderung von kleinen und mittleren Unternehmen (KMU)	A) 235.604,00 B) -,-	235.604,00
<b>Summe der Titelgruppe</b>		A) 1.171.268,14 B) -,-	1.171.268,14
<b>60 - 65 Innovative Technologien</b>			
459 65	Personalausgaben und personalbezogene Sachausgaben im Rahmen der Internationalisierung der Hochschulen <i>Titel 459 65, 547 65 und 681 65 gegenseitig deckungsfähig und übertragbar.</i>	A) 126.557,97 B) -,-	126.557,97
547 65	Sächliche Verwaltungsausgaben im Rahmen der Internationalisierung der Hochschulen <i>Vgl. Vermerk bei 459 65.</i>	A) -,- B) -,-	-,-
681 65	Zuschüsse und sonstige Ausgaben im Rahmen der Internationalisierung der Hochschulen <i>Vgl. Vermerk bei 459 65.</i>	A) 574.795,58 B) 152.348,14	727.143,72
686 60	Zuschüsse und sonstige Ausgaben zur Förderung des Pilotprojektes "Molekulare Medizin" <i>Vgl. Vermerk bei 892 63.</i>	A) 27.114,23 B) 29.005,64	56.119,87
892 63	Zuschüsse zur Förderung des Pilotprojektes "Molekulare Medizin" <i>Einseitig deckungsfähig zu Lasten 686 60.</i>	A) -,- B) -,-	-,-
<b>Summe der Titelgruppe</b>		A) 728.467,78 B) 181.353,78	909.821,56

## Zentralrechnung 2010

13 08

A) Haushaltsbetrag B) Vorjahresrest	Gesamtsoll (Spalte 5A + 5B) EUR	Gesamtist gegenüber dem Gesamtsoll		Titel
		mehr EUR	weniger EUR	
5	6	7	8	9
A) 311.900,00 B) --,--	311.900,00		11,95	661 59
A) --,-- B) --,--	--,--			686 57
A) --,-- B) --,--	--,--			891 57
A) --,-- B) 235.604,07	235.604,07		0,07	892 58 Apl. AR
A) 935.700,00 B) 235.604,07	1.171.304,07 Saldo	--,--	35,93	
A) --,-- B) --,--	--,--	126.557,97		459 65
A) --,-- B) --,--	--,--			547 65
A) 504.100,00 B) 349.601,69	853.701,69		126.557,97	681 65
A) --,-- B) 56.119,87	56.119,87			686 60
A) --,-- B) --,--	--,--			892 63
A) 504.100,00 B) 405.721,56	909.821,56 Saldo	126.557,97	126.557,97	
		--,--	--,--	

## Zentralrechnung 2010

## 13 08 Verwendung der Erlöse aus der Veräußerung der Versicherungskammer ("Offensive Zukunft Bayern II")

Titel	Zweckbestimmung	A) Istergebnis B) verbliebener Rest EUR	Gesamtist (Spalte 3A + 3B) EUR
1	2	3	4
	<b>66 - 68 Gesundheit</b>		
743 66	Klinikum der Universität Würzburg; Modernisierung der Kopfkliniken in Würzburg	A) -,- B) -,-	-,-
	<b>Summe der Titelgruppe</b>	A) -,- B) -,-	-,-
	<b>Abschnitt II - Kultur</b>		
	<b>69 - 70 Kulturfonds</b> <b>Förderung von Maßnahmen der Kunst- und Kulturpflege</b> <b>aus den Bereichen Unterricht und Kultus (TG 69) sowie</b> <b>Wissenschaft, Forschung und Kunst (TG 70)</b> <i>Titel der TG gegenseitig deckungsfähig.</i> <i>Die Ausgabebefugnis der TG erhöht sich um die Einnahmen</i> <i>bei Tit. 182 69 und 182 70.</i>		
547 69	Sächliche Verwaltungsausgaben	A) -,- B) -,-	-,-
547 70	Sächliche Verwaltungsausgaben	A) 1.362,20 B) -,-	1.362,20
633 69	Zuweisungen an Gemeinden und Gemeindeverbände	A) 41.872,00 B) -,-	41.872,00
633 70	Zuweisungen an Gemeinden und Gemeindeverbände	A) 941.677,30 B) -,-	941.677,30
684 69	Zuschüsse an Sonstige	A) 476.909,87 B) 2.285.753,17	2.762.663,04
684 70	Zuschüsse an Sonstige	A) 1.198.783,15 B) -,-	1.198.783,15
853 69	Darlehen an Gemeinden und Gemeindeverbände für Investitionen	A) -,- B) -,-	-,-
853 70	Darlehen an Gemeinden und Gemeindeverbände für Investitionen	A) -,- B) -,-	-,-
863 69	Darlehen an Sonstige für Investitionen	A) -,- B) -,-	-,-
863 70	Darlehen an Sonstige für Investitionen	A) -,- B) -,-	-,-
883 69	Zuweisungen an Gemeinden und Gemeindeverbände für Investitionen	A) -,- B) -,-	-,-
883 70	Zuweisungen an Gemeinden und Gemeindeverbände für Investitionen	A) 2.140.566,00 B) 125.434,00	2.266.000,00
893 69	Zuschüsse an Sonstige für Investitionen	A) -,- B) -,-	-,-
893 70	Zuschüsse an Sonstige für Investitionen	A) 1.873.524,00 B) 8.243.357,37	10.116.881,37
	<b>Summe der Titelgruppe</b>	A) 6.674.694,52 B) 10.654.544,54	17.329.239,06

## Zentralrechnung 2010

13 08

A) Haushaltsbetrag B) Vorjahresrest	Gesamtsoll (Spalte 5A + 5B) EUR	Gesamtist gegenüber dem Gesamtsoll		Titel
		mehr EUR	weniger EUR	
5	6	7	8	9
A) -,- B) -,-	-,-			743 66
A) -,- B) -,-	-,- Saldo	-,-	-,-	
A) -,- B) -,-	-,-			547 69
A) -,- B) -,-	-,-			547 70
A) 122.700,00 B) -,-	122.700,00		80.828,00	633 69
A) 485.100,00 B) -,-	485.100,00	456.577,30		633 70
A) 383.500,00 B) 1.949.635,04	2.333.135,04	429.528,00		684 69
A) 481.000,00 B) -,-	481.000,00	717.783,15		684 70
A) -,- B) -,-	-,-			853 69
A) -,- B) -,-	-,-			853 70
A) -,- B) -,-	-,-			863 69
A) -,- B) -,-	-,-			863 70
A) 33.700,00 B) -,-	33.700,00		33.700,00	883 69
A) 2.266.000,00 B) -,-	2.266.000,00			883 70
A) -,- B) -,-	-,-			893 69
A) 3.790.000,00 B) 7.628.922,78	11.418.922,78		1.302.041,41	893 70
A) 7.562.000,00 B) 9.578.557,82	17.140.557,82	1.605.250,65	1.416.569,41	
	Saldo	188.681,24		

## Zentralrechnung 2010

## 13 08 Verwendung der Erlöse aus der Veräußerung der Versicherungskammer ("Offensive Zukunft Bayern II")

Titel	Zweckbestimmung	A) Istergebnis B) verbliebener Rest EUR	Gesamtist (Spalte 3A + 3B) EUR
1	2	3	4
	<b>71 - 72 Museen in Bayern</b> <i>Titel der TG gegenseitig deckungsfähig.</i>		
518 72	Ausgaben zur Begründung und dauerhaften Finanzierung des Erbbaurechts für das Museum der Phantasie (Sammlung Buchheim)	A) 98.300,00 B) --,--	98.300,00
711 72	Neubau auf dem Gelände der ehem. Türkenkaserne in München für Museumszwecke (Pinakothek der Moderne)	A) --,-- B) --,--	--,--
730 72 Apl. AR	Neubau eines Museums des 20. Jahrhunderts in Nürnberg (Neues Museum - Staatl. Museum für Kunst und Design in Nürnberg)	A) 17.430,60 B) 48.940,96	66.371,56
	<b>Summe der Titelgruppe</b>	A) 115.730,60 B) 48.940,96	164.671,56
	<b>73 Internationales Künstlerhaus Bamberg</b> <i>Titel der TG gegenseitig deckungsfähig.</i>		
428 73	Entgelte der Arbeitnehmer <i>Zu Lasten der Mittel dürfen unbefristete Beschäftigungsverhältnisse eingegangen werden.</i>	A) 243.249,70 B) 29.390,96	272.640,66
459 73	Sonstige Personalausgaben und personalbezogene Sachausgaben	A) --,-- B) --,--	--,--
519 73	Unterhaltung der Grundstücke und baulichen Anlagen.	A) --,-- B) --,--	--,--
547 73	Sächliche Verwaltungsausgaben	A) 105.428,63 B) --,--	105.428,63
681 73	Ausgaben zur Künstlerförderung	A) 193.416,39 B) 12.425,66	205.842,05
701 73	Kleine Neu-, Um- und Erweiterungsbauten	A) --,-- B) --,--	--,--
812 73	Einrichtung und Ausstattung	A) 5.160,44 B) 12.461,06	17.621,50
	<b>Summe der Titelgruppe</b>	A) 547.255,16 B) 54.277,68	601.532,84
	<b>Abschnitt III - Ökologie und nachhaltige Entwicklung</b>		
	<b>77 Errichtung eines Umweltfonds</b> <i>Titel 883 77 und 893 77 sind gegenseitig deckungsfähig. Aus den Ansätzen dieser Titel dürfen auch Personalausgaben, sächliche Verwaltungsausgaben und Investitionsausgaben bestritten werden. Die Ausgabebefugnis dieser Titel erhöht sich um die Einnahmen bei Tit. 182 77.</i>		
883 77	Zuweisungen und Zuschüsse an Gemeinden und Gemeindeverbände für investive und nichtinvestive Maßnahmen sowie sonstige Ausgaben zur Finanzierung von Maßnahmen zur Umsetzung des Leitbilds der nachhaltigen Entwicklung	A) 54.086,79 B) 4.316.967,81	4.371.054,60

## Zentralrechnung 2010

13 08

A) Haushaltsbetrag		Gesamtsoll (Spalte 5A + 5B) EUR	Gesamtist gegenüber dem Gesamtsoll		Titel
B) Vorjahresrest			mehr	weniger	
EUR		EUR	EUR	EUR	
5		6	7	8	9
A)	98.300,00				518 72
B)	-,--	98.300,00			
A)	-,--				711 72
B)	-,--	-,--			
A)	-,--				730 72
B)	66.371,56	66.371,56			Apl. AR
A)	98.300,00		-,--	-,--	
B)	66.371,56	164.671,56			
		Saldo	-,--	-,--	
A)	270.000,00				428 73
B)	10.781,15	280.781,15		8.140,49	
A)	-,--				459 73
B)	-,--	-,--			
A)	-,--				519 73
B)	-,--	-,--			
A)	90.000,00				547 73
B)	7.288,14	97.288,14	8.140,49		
A)	183.300,00				681 73
B)	22.542,05	205.842,05			
A)	-,--				701 73
B)	-,--	-,--			
A)	-,--				812 73
B)	17.621,50	17.621,50			
A)	543.300,00		8.140,49	8.140,49	
B)	58.232,84	601.532,84			
		Saldo	-,--	-,--	
A)	2.049.900,00				883 77
B)	4.299.558,10	6.349.458,10		1.978.403,50	

## Zentralrechnung 2010

## 13 08 Verwendung der Erlöse aus der Veräußerung der Versicherungskammer ("Offensive Zukunft Bayern II")

Titel	Zweckbestimmung	A) Istergebnis B) verbliebener Rest EUR	Gesamtist (Spalte 3A + 3B) EUR
1	2	3	4
893 77	Zuweisungen und Zuschüsse an sonstige investive und nichtinvestive Maßnahmen sowie sonstige Ausgaben zur Finanzierung von Maßnahmen zur Umsetzung des Leitbilds der nachhaltigen Entwicklung	A) 1.981.435,56 B) -,-	1.981.435,56
<b>Summe der Titelgruppe</b>		A) 2.035.522,35 B) 4.316.967,81	6.352.490,16
<b>78 Errichtung eines Altlastensanierungsfonds</b> <i>Titel 883 78 und 893 78 sind gegenseitig deckungsfähig.  Aus den Ansätzen dieser Titel dürfen auch Personalausgaben, sächliche Verwaltungsausgaben und Investitionsausgaben bestritten werden.  Die Ausgabebefugnis dieser Titel erhöht sich um die Einnahmen bei Tit. 182 78.</i>			
633 78	Erstattung für die Erkundung und Sanierung von Altlasten <i>Einseitig deckungsfähig bis zu insgesamt 2.000,0 Tsd. EUR jährlich zu Lasten von 883 78 und 893 78.</i>	A) -,- B) -,-	-,-
883 78	Zuweisungen und Zuschüsse an Gemeinden und Gemeindeverbände für investive und nichtinvestive Maßnahmen sowie sonstige Ausgaben zur Finanzierung von Maßnahmen der Altlastensanierung	A) 5.000.000,00 B) 12.984.677,08	17.984.677,08
893 78	Zuweisungen und Zuschüsse an Sonstige für investive und nichtinvestive Maßnahmen sowie sonstige Ausgaben zur Finanzierung von Maßnahmen der Altlastensanierung	A) 1.551,80 B) -,-	1.551,80
<b>Summe der Titelgruppe</b>		A) 5.001.551,80 B) 12.984.677,08	17.986.228,88
<b>79 Naturschutzfonds</b>			
681 79	Zuführungen an den Bayerischen Naturschutzfonds <i>Die Ausgabebefugnis erhöht sich um die Einnahmen bei 182 79.</i>	A) 2.521.302,04 B) 2.767,13	2.524.069,17
<b>Summe der Titelgruppe</b>		A) 2.521.302,04 B) 2.767,13	2.524.069,17
<b>80 - 81 Maßnahmen zur Erweiterung und Verbesserung der ökologischen Infrastruktur</b>			
740 81	Maßnahmen im Biosphärenreservat Rhön <i>Aus dem Ansatz dürfen auch Beschaffungen finanziert werden.</i>	A) -,- B) -,-	-,-
<b>Summe der Titelgruppe</b>		A) -,- B) -,-	-,-
<b>Gesamtausgaben</b>		A) 27.335.564,20 B) 53.371.322,48	80.706.886,68

## Zentralrechnung 2010

13 08

A) Haushaltsbetrag B) Vorjahresrest	Gesamtsoll (Spalte 5A + 5B) EUR	Gesamtist gegenüber dem Gesamtsoll		Titel
		mehr EUR	weniger EUR	
5	6	7	8	9
A) -,- B) -,-		1.981.435,56		893 77
A) 2.049.900,00 B) 4.299.558,10	6.349.458,10 Saldo	1.981.435,56	1.978.403,50	
		3.032,06		
A) -,- B) -,-				633 78
A) 2.520.700,00 B) 15.465.528,88	17.986.228,88		1.551,80	883 78
A) -,- B) -,-		1.551,80		893 78
A) 2.520.700,00 B) 15.465.528,88	17.986.228,88 Saldo	1.551,80	1.551,80	
		-,-	-,-	
A) 2.520.700,00 B) 602,04	2.521.302,04	2.767,13		681 79
A) 2.520.700,00 B) 602,04	2.521.302,04 Saldo	2.767,13	-,-	
		2.767,13		
A) -,- B) -,-				740 81
A) -,- B) -,-		-,-	-,-	
	Saldo	-,-	-,-	
A) 26.817.400,00 B) 51.466.257,19	78.283.657,19 Saldo	9.692.370,75	7.269.141,26	
		2.423.229,49		



## Zentralrechnung 2010

## 13 08 Verwendung der Erlöse aus der Veräußerung der Versicherungskammer ("Offensive Zukunft Bayern II")

Titel	Zweckbestimmung	A) Istergebnis B) verbliebener Rest EUR	Gesamtist (Spalte 3A + 3B) EUR
1	2	3	4
	<b>Abschluss</b>		
	Verwaltungseinnahmen, Einnahmen aus Schuldendienst u. dgl.	A) 3.363.852,88 B) --,--	3.363.852,88
	Einnahmen aus Schuldenaufnahmen, aus Zuweisungen und Zuschüssen für Investitionen, besondere Finanzierungseinnahmen	A) 23.971.711,32 B) 50.459.839,57	74.431.550,89
	<b>Gesamteinnahmen</b>	A) 27.335.564,20 B) 50.459.839,57	77.795.403,77
	Personalausgaben	A) 369.807,67 B) 29.390,96	399.198,63
	Sächliche Verwaltungsausgaben	A) 1.093.865,61 B) --,--	1.093.865,61
	Ausgaben für Zuweisungen und Zuschüsse mit Ausnahme für Investitionen	A) 13.287.892,95 B) 25.031.353,49	38.319.246,44
	Baumaßnahmen	A) 17.430,60 B) 48.940,96	66.371,56
	Sonstige Sachinvestitionen	A) 5.160,44 B) 12.461,06	17.621,50
	Investitionsförderungsmaßnahmen	A) 12.561.406,93 B) 28.249.176,01	40.810.582,94
	<b>Gesamtausgaben</b>	A) 27.335.564,20 B) 53.371.322,48	80.706.886,68
	<b>- Zuschuss / + Überschuss</b>	A) --,-- B) -2.911.482,91	-2.911.482,91

## Zentralrechnung 2010

13 08

A) Haushaltsbetrag B) Vorjahresrest	Gesamtsoll (Spalte 5A + 5B) EUR	Gesamtist gegenüber dem Gesamtsoll		Titel
		mehr EUR	weniger EUR	
5	6	7	8	9
A) 935.700,00 B) --,--	935.700,00	2.428.188,74	35,86	
A) 25.881.700,00 B) 48.554.774,28	74.436.474,28	--,--	4.923,39	
A) 26.817.400,00 B) 48.554.774,28	75.372.174,28	2.428.188,74	4.959,25	
	Saldo	2.423.229,49		
A) 270.000,00 B) 10.781,15	280.781,15	126.557,97	8.140,49	
A) 188.300,00 B) 7.288,14	195.588,14	898.277,47	--,--	
A) 15.698.800,00 B) 22.619.879,09	38.318.679,09	3.945.871,34	3.945.303,99	
A) --,-- B) 66.371,56	66.371,56	--,--	--,--	
A) --,-- B) 17.621,50	17.621,50	--,--	--,--	
A) 10.660.300,00 B) 28.744.315,75	39.404.615,75	4.721.663,97	3.315.696,78	
A) 26.817.400,00 B) 51.466.257,19	78.283.657,19	9.692.370,75	7.269.141,26	
	Saldo	2.423.229,49		
A) --,-- B) -2.911.482,91	-2.911.482,91	-7.264.182,01	-7.264.182,01	
	Saldo	--,--		

## Zentralrechnung 2010

## 13 10 Allgemeine Finanzausweisungen usw.

Titel	Zweckbestimmung	A) Istergebnis B) verbliebener Rest EUR	Gesamtist (Spalte 3A + 3B) EUR
1	2	3	4
<b>Einnahmen</b>			
<b>Verwaltungseinnahmen, Einnahmen aus Schuldendienst u. dgl.</b>			
119 31	Einnahmen aus der Verzinsung von Rückforderungen nach dem ZulnvG <i>An den Bund abzuführende Zinsen sind von der Einnahme abzusetzen.</i>	A) -,- B) -,-	-,-
119 46	Rückzahlung von Zuweisungen	A) 432.006,83 B) -,-	432.006,83
119 49	Vermischte Einnahmen	A) 861.107,49 B) -,-	861.107,49
<b>Einnahmen aus Schuldenaufnahmen, aus Zuweisungen und Zuschüssen für Investitionen, besondere Finanzierungseinnahmen</b>			
331 01	Zuweisungen gemäß § 3 Abs. 1 Satz 1 Entflechtungsgesetz für den öffentlichen Personennahverkehr und den kommunalen Straßenbau <i>Vgl. Vermerk bei 883 08 und 883 09.</i>	A) 196.135.000,00 B) -,-	196.135.000,00
331 02	Zuweisungen gemäß § 3 Abs. 1 Satz 2 Entflechtungsgesetz für den öffentlichen Personennahverkehr (ergänzende Bundesprogramme) <i>Vgl. Vermerk bei 883 09.</i>	A) 21.180.000,00 B) -,-	21.180.000,00
331 05	Zuweisungen des Bundes für die Behebung von Hochwasserschäden - Wiederherstellung der geschädigten Infrastruktur in den Gemeinden <i>Vgl. Vermerk bei 883 49.</i>	A) -,- B) -,-	-,-
333 01	Anteil der Gemeinden und Gemeindeverbände (Umlage und örtliche Beteiligung) an den Kosten der Krankenhausfinanzierung gemäß Art. 10 b FAG	A) 253.688.034,15 B) -,-	253.688.034,15
334 41	Finanzhilfen des Bundes für Investitionsschwerpunkt Infrastruktur nach § 3 Abs. 1 Satz 1 Nr. 2 ZulnvG (Krankenhausinvestitionen) <i>Rückzahlungen an den Bund sind von der Einnahme abzusetzen. Vgl. Vermerk bei TG 73.</i>	A) 19.080.156,00 B) -,-	19.080.156,00

## Zentralrechnung 2010

13 10

A) Haushaltsbetrag B) Vorjahresrest	Gesamtsoll (Spalte 5A + 5B)		Gesamtist gegenüber dem Gesamtsoll		Titel
	EUR	EUR	mehr EUR	weniger EUR	
5	6		7	8	9
A) -,-					119 31
B) -,-		-,-			
A) -,-					119 46
B) -,-		-,-	432.006,83		
A) -,-					119 49
B) -,-		-,-	861.107,49		
A) 196.135.000,00					331 01
B) -,-	196.135.000,00				
A) 48.865.000,00					331 02
B) -,-	48.865.000,00			27.685.000,00	
A) -,-					331 05
B) -,-		-,-			
A) 251.154.500,00					333 01
B) -,-	251.154.500,00		2.533.534,15		
A) 9.000.000,00					334 41
B) -,-	9.000.000,00		10.080.156,00		

## Zentralrechnung 2010

## 13 10 Allgemeine Finanzausweisungen usw.

Titel	Zweckbestimmung	A) Istergebnis B) verbliebener Rest EUR	Gesamtist (Spalte 3A + 3B) EUR
1	2	3	4
<b>Titelgruppen</b>			
<b>51 - 52 Solidarumlage gem. Art. 1a FAG</b> <i>Erstattungen sind bei Tit. 213 52 rot abzusetzen.</i>			
213 52	Erstattungen an Gemeinden und Gemeindeverbände aus der Solidarumlage gemäß Art. 1 a FAG	A) 681.131,00 B) --,--	681.131,00
<b>Summe der Titelgruppe</b>		A) 681.131,00 B) --,--	681.131,00
<b>Gesamteinnahmen</b>		A) 492.057.435,47 B) --,--	492.057.435,47
<b>Ausgaben</b>			
Die Mittel der Ausgabebetitel des Kapitels 13 10 sind übertragbar.			
<b>Sächliche Verwaltungsausgaben</b>			
511 21	Entgelt für Nutzung der juris-Datenbank durch die Kommunalverwaltungen	A) 120.427,92 B) --,--	120.427,92
<b>Ausgaben für Zuweisungen und Zuschüsse mit Ausnahme für Investitionen</b>			
613 01	Schlüsselzuweisungen <i>Rückflüsse und Zinsen dürfen von der Ausgabe abgesetzt werden. Dieser Ansatz beinhaltet die Anteilmasse aus dem allgemeinen Steuerverbund abzüglich der Beträge gem. Art. 1 Abs. 2 Satz 1 FAG für Zuweisungen nach Art. 10, Art. 12 Abs. 1 Satz 2 und Art. 15 FAG, die veranschlagt sind bei: Tit. 883 11 mit 157,342 Mio. EUR, Tit. 883 44 mit 170,8 Mio. EUR, Tit. 633 08 mit 104,1 Mio. EUR und abzüglich bis zu 2,5 Mio. EUR aus der Gemeindegemeinschaftsmasse (Art. 1 Abs. 3 Satz 3 FAG) für Zuweisungen nach Art. 12 Abs. 1 Satz 3 FAG (veranschlagt bei 883 44). Der Gesamtschlüsselmasse werden gem. Art. 1 Abs. 3 Satz 2 FAG vorweg entnommen: Für das Bayer. Selbstverwaltungskolleg: 200,0 Tsd. EUR, für den Bayer. Kommunalen Prüfungsverband: 2.940,0 Tsd. EUR, für Erstattungen entsprechend der Regelung in Art. 10 Abs. 1 Satz 3 BaySchFG: 2.600,0 Tsd. EUR.</i>	A) 2.513.475.209,54 B) 4.849.152,00	2.518.324.361,54
613 03	Zuweisungen aus dem Familienleistungsausgleich <i>Die Ausgabebefugnis erhöht oder vermindert sich um 26,08 v.H. des Mehr- oder Minderaufkommens an Umsatzsteuer (Ausgleich der Belastung infolge der geänderten Abrechnung des Familienleistungsausgleichs) bei Kap. 13 01 Tit. 015 02.</i>	A) 492.360.794,00 B) 1.529.551,57	493.890.345,57

## Zentralrechnung 2010

13 10

A) Haushaltsbetrag		Gesamtsoll (Spalte 5A + 5B) EUR	Gesamtist gegenüber dem Gesamtsoll		Titel
B) Vorjahresrest			mehr	weniger	
EUR		EUR	EUR	EUR	
5		6	7	8	9
A)	-,-				213 52
B)	-,-	-,-	681.131,00		
A)	-,-		681.131,00	-,-	
B)	-,-	-,-			
		Saldo	681.131,00		
A)	505.154.500,00				
B)	-,-	505.154.500,00	14.587.935,47	27.685.000,00	
		Saldo		13.097.064,53	
A)	120.500,00				511 21
B)	-,-	120.500,00		72,08	
A)	2.512.685.600,00				613 01
B)	5.638.815,50	2.518.324.415,50		53,96	
A)	492.390.400,00				613 03
B)	-731.170,30	491.659.229,70	2.231.115,87		

## Zentralrechnung 2010

## 13 10 Allgemeine Finanzzuweisungen usw.

Titel	Zweckbestimmung	A) Istergebnis B) verbliebener Rest EUR	Gesamtist (Spalte 3A + 3B) EUR
1	2	3	4
613 04	Zuweisungen (Kopfbeträge) an die Gemeinden und Landkreise zum Verwaltungsaufwand für die Aufgaben des übertragenen Wirkungskreises <i>Aus dem Ansatz kann auch der auf die kommunalen Beihilfeträger entfallende Anteil am Fonds zur Finanzierung der Schutzimpfung gegen die Influenza A (H1N1) gezahlt werden.</i>	A) 420.825.385,08 B) --,--	420.825.385,08
613 11	Überlassung des Aufkommens an Grunderwerbsteuer an die Gemeinden und Landkreise (neues Recht) <i>Die Ausgabebefugnis erhöht oder vermindert sich um zwei Drittel des Mehr- oder Minderaufkommens bei 13 01/053 01 und um 8/21 des Mehr- oder Minderaufkommens bei 13 01/053 03.</i>	A) 388.153.438,63 B) 37.132.151,16	425.285.589,79
613 12	Überlassung des Aufkommens an Grunderwerbsteuer an die Gemeinden (altes Recht) <i>Die Ausgabebefugnis bemisst sich nach der Isteinnahme bei 13 01/053 02.</i>	A) 697,09 B) 3.140,00	3.837,09
613 21	Zuweisung des Kostenaufkommens der Landratsämter (Staatsbehörde) an die Landkreise <i>Die Ausgabebefugnis erhöht oder vermindert sich um die Mehr- oder Mindereinnahme bei 03 09/111 01.</i>	A) 190.945.349,23 B) --,--	190.945.349,23
613 22	Überlassung des Aufkommens aus Geldbußen und Verwarnungsgeldern an die Landkreise und Gemeinden <i>Die Ausgabebefugnis erhöht oder vermindert sich um die Mehr- oder Mindereinnahme bei 03 09/112 03 und 112 05.</i>	A) 59.916.807,65 B) --,--	59.916.807,65
613 31	Allgemeine Bedarfszuweisungen an Gemeinden und Gemeindeverbände nach Art. 11 FAG <i>Zu 613 31 und 613 32: Gegenseitig deckungsfähig. Rückflüsse dürfen von der Ausgabe abgesetzt werden.</i>	A) 13.299.632,00 B) 7.073.121,00	20.372.753,00
613 32	Besondere Bedarfszuweisungen (Konsolidierungshilfen) <i>Vgl. Vermerk bei 613 31.</i>	A) 10.200.000,00 B) --,--	10.200.000,00
613 41	Zuweisungen zum Belastungsausgleich nach Art. 5 des Gesetzes zur Ausführung der Sozialgesetze (AGSG) <i>Rückflüsse dürfen von der Ausgabe abgesetzt werden.</i>	A) 94.300.517,00 B) 26,00	94.300.543,00
633 01	Pauschalzuweisungen zu den Beförderungskosten der Volks- und Sonderschüler gemäß Art. 10 a FAG und der Schüler weiterführender und berufsbildender Schulen gemäß Art. 3 und 4 des Gesetzes über die Kostenfreiheit des Schulwegs <i>Aus dem Ansatz dürfen für einen Härteausgleich bis zu 15,0 Mio. EUR vorweg entnommen werden. Erstattungen dürfen von der Ausgabe abgesetzt werden. Vgl. Vermerk bei 05 19/633 88.</i>	A) 282.418.609,00 B) 464.870,58	282.883.479,58
633 02	Zuweisungen an Landkreise und kreisfreie Gemeinden zu den Kosten der Ämter für Gesundheits- und Veterinärwesen, Verbraucherschutz sowie die Heimaufsicht gemäß Art. 9 Abs. 1 bis 5 FAG <i>Vgl. Vermerk bei 12 08/633 01.</i>	A) 60.127.101,87 B) --,--	60.127.101,87
633 03	Zuweisungen an kreisfreie Gemeinden für die Wahrnehmung von Aufgaben der Wasserwirtschaftsämter gemäß Art. 9 Abs. 6 FAG	A) 2.324.428,80 B) --,--	2.324.428,80
633 08	Zuweisungen an die Bezirke gemäß Art. 15 FAG	A) 583.581.700,00 B) --,--	583.581.700,00

## Zentralrechnung 2010

13 10

A) Haushaltsbetrag		Gesamtsoll (Spalte 5A + 5B) EUR	Gesamtist gegenüber dem Gesamtsoll		Titel
B) Vorjahresrest EUR			mehr EUR	weniger EUR	
5		6	7	8	9
A)	421.600.000,00	421.600.000,00		774.614,92	613 04
B)	-,--				
A)	324.095.300,00	353.207.478,43	72.078.111,36		613 11
B)	29.112.178,43				
A)	-,--	140,00	3.697,09		613 12
B)	140,00				
A)	198.000.000,00	198.000.000,00		7.054.650,77	613 21
B)	-,--				
A)	47.100.000,00	47.100.000,00	12.816.807,65		613 22
B)	-,--				
A)	15.600.000,00	20.572.753,00		200.000,00	613 31
B)	4.972.753,00				
A)	10.000.000,00	10.000.000,00	200.000,00		613 32
B)	-,--				
A)	94.300.000,00	94.300.543,00			613 41
B)	543,00				
A)	277.000.000,00	278.383.479,58	4.500.000,00		633 01
B)	1.383.479,58				
A)	56.800.000,00	56.800.000,00	3.327.101,87		633 02
B)	-,--				
A)	2.330.000,00	2.330.000,00		5.571,20	633 03
B)	-,--				
A)	583.581.700,00	583.581.700,00			633 08
B)	-,--				



## Zentralrechnung 2010

## 13 10 Allgemeine Finanzausweisungen usw.

Titel	Zweckbestimmung	A) Istergebnis B) verbliebener Rest EUR	Gesamtist (Spalte 3A + 3B) EUR
1	2	3	4
633 09	Zuweisungen an Gemeinden und Gemeindeverbände nach Art. 51 AGSG (Kinder- und Jugendhilfe)	A) 16.863.722,00 B) --,--	16.863.722,00
633 21	Zuweisungen an Gemeinden zur Unterhaltung der Gemeindestraßen aus der Überlassung des Aufkommens an der Kraftfahrzeugsteuer <i>Vgl. Vermerk bei 883 03. Aus den Ansätzen kann ein Ausgleich der Defizite aus dem Betrieb von Flussfähren in Höhe von 50 % geleistet werden, soweit die Fähren die Aufgaben einer öffentlichen Straße übernehmen und das Defizit über 5.100 EUR liegt.</i>	A) 96.106.693,50 B) --,--	96.106.693,50
633 42	Abgeltung urheberrechtlicher Ansprüche zugunsten von Kommunen	A) 2.588.968,25 B) 6.000,00	2.594.968,25
<b>Investitionsförderungsmaßnahmen</b>			
883 01	Zuweisungen für Maßnahmen gemäß § 2 Abs. 3 FAGÄndG 2009 <i>Vgl. Vermerk bei Tit. 883 03.</i>	A) 47.858.952,33 B) 20.367.390,71	68.226.343,04
883 02	Zuweisungen an Landkreise zum Bau oder Ausbau von Kreisstraßen aus der Überlassung des Aufkommens an der Kraftfahrzeugsteuer <i>Vgl. Vermerk bei 883 03.</i>	A) 47.975.466,96 B) --,--	47.975.466,96
883 03	Zuweisungen an Gemeinden aus der Überlassung des Aufkommens an der Kraftfahrzeugsteuer gemäß Art. 13 FAG <i>Zu 633 21, 883 01, 883 02, 883 03, 883 04 und TG 81: Gegenseitig deckungsfähig. Rückflüsse und Zinsen dürfen von der Ausgabe abgesetzt werden. Aus den Ansätzen darf zu Lasten der Mittel nach Art. 13 c FAG der Kapitaldienst für anderweitig aufgenommene Darlehen mit einer Laufzeit von höchstens 10 Jahren geleistet werden, wenn die Darlehen zur Finanzierung des Baues von Einrichtungen aufgenommen werden, die nach Art. 13 Abs. 1 Satz 3 FAG förderfähig sind und die Darlehensaufnahme zur termingerechten Fertigstellung der Einrichtungen erforderlich ist; ab 1.1.2003 für Darlehen bis zur Höhe von jährlich 5,0 Mio. EUR. Die Darlehen dürfen aus noch nicht in Anspruch genommenen Haushaltsmitteln vorübergehend vorfinanziert werden. Leistungen nach dem BayÖPNVG sind bei TG 81 veranschlagt und dort nachzuweisen. Der Anteilmasse werden gemäß § 2 Abs. 2 FAGÄndG 2009 vorweg entnommen: Für Zuweisungen an die Bezirke gemäß Art. 15 FAG 236.000,0 Tsd. EUR (veranschlagt bei Tit. 633 08). Vgl. Vermerk zu 883 49.</i>	A) 100.836.152,77 B) 52.479.673,76	153.315.826,53
883 04	Zuweisungen an Gemeinden zum Bau von Abwasseranlagen aus der Überlassung des Aufkommens an der Kraftfahrzeugsteuer gemäß Art. 13 e FAG <i>Vgl. Vermerke bei 883 03 und 883 05. Aus dem Ansatz einschließlich des Ansatzes bei 12 77 TG 98 dürfen jährlich bis zu 20.000,0 Tsd. EUR für Einmalzinszuschüsse zur Beschaffung von zinsverbilligten Darlehen verwendet werden.</i>	A) 127.907.259,88 B) 794.220,85	128.701.480,73

## Zentralrechnung 2010

13 10

A) Haushaltsbetrag		Gesamtsoll (Spalte 5A + 5B) EUR	Gesamtist gegenüber dem Gesamtsoll		Titel
B) Vorjahresrest			mehr	weniger	
EUR		EUR	EUR	EUR	
5		6	7	8	9
A)	16.870.000,00	16.870.000,00		6.278,00	633 09
B)	-,--				
A)	-,--	-,--	96.106.693,50		633 21
B)	-,--				
A)	2.595.000,00	2.595.000,00		31,75	633 42
B)	-,--				
A)	20.000.000,00	68.226.343,04			883 01
B)	48.226.343,04				
A)	-,--	-,--	47.975.466,96		883 02
B)	-,--				
A)	246.111.500,00	297.398.045,56		144.082.219,03	883 03
B)	51.286.545,56				
A)	141.250.000,00	141.303.654,28		12.602.173,55	883 04
B)	53.654,28				

## Zentralrechnung 2010

## 13 10 Allgemeine Finanzausweisungen usw.

Titel	Zweckbestimmung	A) Istergebnis B) verbliebener Rest EUR	Gesamtist (Spalte 3A + 3B) EUR
1	2	3	4
883 05	Zuweisungen an Gemeinden zum Bau von Wasserversorgungsanlagen aus der Überlassung des Aufkommens an der Kraftfahrzeugsteuer gemäß Art. 13 e FAG <i>Bis zu jährlich 30 Mio. EUR einseitig deckungsfähig zu Lasten 883 04.</i>	A) 12.602.173,55 B) -,-	12.602.173,55
883 07	Zuweisungen an Landkreise und Gemeinden für den kommunalen Straßenbau nach dem BayGVFG	A) 16.446.507,50 B) 13.553.492,50	30.000.000,00
883 08	Zuweisungen an Landkreise und Gemeinden für den kommunalen Straßenbau nach dem Entflechtungsgesetz <i>Gegenseitig deckungsfähig mit 883 09. Die Ausgabebefugnis erhöht oder vermindert sich um die anteilige Mehr- oder Mindereinnahme bei 331 01. Zu 883 08 und 883 09: Rückflüsse und Zinsen dürfen von der Ausgabe abgesetzt werden.</i>	A) 134.000.008,30 B) -,-	134.000.008,30
883 09	Zuweisungen für den öffentlichen Personennahverkehr nach dem Entflechtungsgesetz <i>Gegenseitig deckungsfähig mit 883 08. Die Ausgabebefugnis erhöht oder vermindert sich um die anteilige Mehr- oder Mindereinnahme bei 331 01 und um die Mehr- oder Mindereinnahme bei 331 02.</i>	A) 83.159.857,84 B) 193.562,62	83.353.420,46
<b>Zuweisungen an Gemeinden und Gemeindeverbände (883 11 - 883 41)</b>			
883 11	Für den Bau von Grund- und Hauptschulen <i>Die Mittel des Ansatzes können aus 15 05/883 91 verstärkt werden. Zu 883 11 - 883 41, 883 43, 883 47, 887 11 - 887 41: Gegenseitig deckungsfähig. Die Deckungsfähigkeit umfasst auch die Verpflichtungsermächtigungen. Vgl. Vermerk bei 883 49. Zu 887 43 und 893 01: Vgl. Vermerk bei 887 43.</i>	A) 99.751.516,00 B) 1.103.697,00	100.855.213,00
883 12	Für den Bau von Förderschulen (einschließlich Heime und ähnliche Einrichtungen) <i>Vgl. Vermerk bei 883 11.</i>	A) 4.402.320,00 B) -,-	4.402.320,00
883 13	Für den Bau von Realschulen <i>Vgl. Vermerk bei 883 11.</i>	A) 37.937.200,00 B) -,-	37.937.200,00
883 14	Für den Bau von Gymnasien <i>Vgl. Vermerk bei 883 11.</i>	A) 47.979.067,00 B) -,-	47.979.067,00
883 15	Für den Bau von beruflichen Schulen <i>Vgl. Vermerk bei 883 11.</i>	A) 16.587.500,00 B) -,-	16.587.500,00
883 18	Für den Bau von Fachschulen <i>Vgl. Vermerk bei 883 11.</i>	A) 648.000,00 B) -,-	648.000,00
883 21	Für den Bau von Gesamtschulen <i>Vgl. Vermerk bei 883 11.</i>	A) -,- B) -,-	-,-
883 22	Für den Bau von Berufsbildungszentren <i>Vgl. Vermerk bei 883 11.</i>	A) -,- B) -,-	-,-
883 30	Für den Bau von kommunalen Breitensportanlagen (Abwicklung) <i>Vgl. Vermerk bei 883 11.</i>	A) -,- B) -,-	-,-

## Zentralrechnung 2010

13 10

A) Haushaltsbetrag B) Vorjahresrest	Gesamtsoll (Spalte 5A + 5B)		Gesamtist gegenüber dem Gesamtsoll		Titel
	EUR	EUR	mehr EUR	weniger EUR	
5	6	7	8	9	
A) -,- B) -,-			12.602.173,55		883 05
A) 30.000.000,00 B) -,-	30.000.000,00				883 07
A) 125.000.000,00 B) 8,30	125.000.008,30	9.000.000,00			883 08
A) 120.000.000,00 B) 38.420,46	120.038.420,46			36.685.000,00	883 09
A) 250.600.000,00 B) 6.579.560,00	257.179.560,00			156.324.347,00	883 11
A) -,- B) -,-			4.402.320,00		883 12
A) -,- B) -,-			37.937.200,00		883 13
A) -,- B) -,-			47.979.067,00		883 14
A) -,- B) -,-			16.587.500,00		883 15
A) -,- B) -,-			648.000,00		883 18
A) -,- B) -,-					883 21
A) -,- B) -,-					883 22
A) -,- B) -,-					883 30

## Zentralrechnung 2010

## 13 10 Allgemeine Finanzausweisungen usw.

Titel	Zweckbestimmung	A) Istergebnis B) verbliebener Rest EUR	Gesamtist (Spalte 3A + 3B) EUR
1	2	3	4
883 32	Für den Bau von Mehrzweckhallen (Abwicklung) <i>Vgl. Vermerk bei 883 11.</i>	A) 354.464,00 B) --,--	354.464,00
883 41	Für sonstige lebenswichtige kommunale Einrichtungen <i>Vgl. Vermerk bei 883 11.</i>	A) --,-- B) --,--	--,--
883 42	Förderung kommunaler Abfallentsorgungsanlagen gemäß Art. 10 c FAG und ergänzende Finanzausweisungen gemäß Art. 7 Abs. 4 FAG (herrenlose Altlasten) <i>Zu 883 42 und 887 42: Gegenseitig deckungsfähig. Die Deckungsfähigkeit umfasst auch die Verpflichtungsermächtigungen.</i>	A) 411.547,33 B) 8.614.306,03	9.025.853,36
883 43	Förderung baulicher Maßnahmen der Kommunen an kommunalen Theatern und kommunalen Konzertsaalbauten <i>Vgl. Vermerk bei 883 11.</i>	A) 9.825.000,00 B) --,--	9.825.000,00
883 44	Investitionspauschalen an Gemeinden und Landkreise gemäß Art. 12 FAG <i>Rückflüsse dürfen von der Ausgabe abgesetzt werden.</i>	A) 173.299.952,00 B) 48,00	173.300.000,00
883 47	Zuweisungen an Gemeinden und Gemeindeverbände für Kindertageseinrichtungen gemäß Art. 10 FAG <i>Aus dem Ansatz können bis zu 2.560,0 Tsd. EUR für Kindertageseinrichtungen in kommunaler oder freigemeinnütziger Trägerschaft mit staatlicher Kooperation und für die Förderung der Anmietung von Räumen (Einmalförderung) für den Betrieb von Kindertageseinrichtungen, wenn dadurch Bauinvestitionen zur Abdeckung eines nur vorübergehenden Bedarfs unnötig werden oder bei einem langfristigen Bedarf der Zeitraum bis zur Erstellung des Kindergartens überbrückt werden kann, bereitgestellt werden. Vgl. Vermerk bei 883 11.</i>	A) 21.498.434,00 B) --,--	21.498.434,00
883 49	Zuweisungen zur Behebung von Hochwasserschäden - Wiederherstellung der geschädigten Infrastruktur in den Gemeinden <i>Die Ausgabebefugnis erhöht oder vermindert sich um die Mehr- oder Mindereinnahme bei 331 05. Einseitig deckungsfähig zu Lasten 883 03 und 883 11.</i>	A) -24.000,00 B) --,--	-24.000,00
<b>Zuweisungen an Zweckverbände (887 11 - 887 41)</b>			
887 11	Für den Bau von Grund- und Hauptschulen <i>Vgl. Vermerk bei 883 11.</i>	A) 10.091.562,00 B) --,--	10.091.562,00
887 12	Für den Bau von Förderschulen (einschließlich Heime und ähnliche Einrichtungen) <i>Vgl. Vermerk bei 883 11.</i>	A) --,-- B) --,--	--,--
887 13	Für den Bau von Realschulen <i>Vgl. Vermerk bei 883 11.</i>	A) 65.000,00 B) --,--	65.000,00
887 14	Für den Bau von Gymnasien <i>Vgl. Vermerk bei 883 11.</i>	A) 5.323.000,00 B) --,--	5.323.000,00
887 15	Für den Bau von beruflichen Schulen <i>Vgl. Vermerk bei 883 11.</i>	A) 3.110.000,00 B) --,--	3.110.000,00
887 18	Für den Bau von Fachschulen <i>Vgl. Vermerk bei 883 11.</i>	A) --,-- B) --,--	--,--

## Zentralrechnung 2010

13 10

A) Haushaltsbetrag B) Vorjahresrest	Gesamtsoll (Spalte 5A + 5B) EUR	Gesamtist gegenüber dem Gesamtsoll		Titel
		mehr EUR	weniger EUR	
5	6	7	8	9
A) -,- B) -,-	-,-	354.464,00		883 32
A) -,- B) -,-	-,-			883 41
A) 3.780.000,00 B) 6.688.119,03	10.468.119,03		1.442.265,67	883 42
A) -,- B) -,-	-,-	9.825.000,00		883 43
A) 173.300.000,00 B) -,-	173.300.000,00			883 44
A) 15.000.000,00 B) -,-	15.000.000,00	6.498.434,00		883 47
A) -,- B) -,-	-,-		24.000,00	883 49
A) -,- B) -,-	-,-	10.091.562,00		887 11
A) -,- B) -,-	-,-			887 12
A) -,- B) -,-	-,-	65.000,00		887 13
A) -,- B) -,-	-,-	5.323.000,00		887 14
A) -,- B) -,-	-,-	3.110.000,00		887 15
A) -,- B) -,-	-,-			887 18

## Zentralrechnung 2010

## 13 10 Allgemeine Finanzausweisungen usw.

Titel	Zweckbestimmung	A) Istergebnis B) verbliebener Rest EUR	Gesamtist (Spalte 3A + 3B) EUR
1	2	3	4
887 21	Für den Bau von Gesamtschulen <i>Vgl. Vermerk bei 883 11.</i>	A) -,- B) -,-	-,-
887 22	Für den Bau von Berufsbildungszentren <i>Vgl. Vermerk bei 883 11.</i>	A) -,- B) -,-	-,-
887 30	Für den Bau von kommunalen Breitensportanlagen (Abwicklung) <i>Vgl. Vermerk bei 883 11.</i>	A) -,- B) -,-	-,-
887 32	Für den Bau von Mehrzweckhallen (Abwicklung) <i>Vgl. Vermerk bei 883 11.</i>	A) -,- B) -,-	-,-
887 41	Für sonstige lebenswichtige kommunale Einrichtungen <i>Vgl. Vermerk bei 883 11.</i>	A) -,- B) -,-	-,-
887 42	Förderung kommunaler Abfallentsorgungsanlagen gemäß Art. 10 c FAG <i>Vgl. Vermerk bei 883 42.</i>	A) -,- B) -,-	-,-
887 43	Förderung des Baues von Rettungswachen und Renovierung von Rettungsleitstellen <i>Zu 887 43 und 893 01: Einseitig deckungsfähig zu Lasten 883 11 bis zu insgesamt 255,6 Tsd. EUR Haushaltsmittel und bis zu insgesamt 255,6 Tsd. EUR Verpflichtungsermächtigungen.</i>	A) 117.000,00 B) -,-	117.000,00
893 01	Förderung des Baues von Rettungswachen und Renovierung von Rettungsleitstellen <i>Vgl. Vermerk bei 887 43.</i>	A) -,- B) -,-	-,-
<b>Titelgruppen</b>			
<b>71 Förderung der Errichtung von Krankenhäusern, der Wiederbeschaffung mittelfristiger Anlagegüter und des Ergänzungsbedarfs</b> <i>Titel der TG gegenseitig und mit TG 72 gegenseitig deckungsfähig. Die Deckungsfähigkeit umfasst auch die Verpflichtungsermächtigungen. Rückflüsse dürfen von der Ausgabe abgesetzt werden. Vgl. Vermerk zu TG 73.</i>			
891 71	Zuschüsse an kommunale Krankenhäuser gem. Art. 11 BayKrG	A) 226.253.290,75 B) 40.289.904,05	266.543.194,80
893 71	Zuschüsse an freigemeinnützige und private Krankenhäuser gem. Art. 11 BayKrG	A) 51.862.138,44 B) -,-	51.862.138,44
981 71	Haushaltstechnische Verrechnungen im Zusammenhang mit Investitionen nach dem KHG an staatliche Krankenhäuser <i>Die Ausgabebefugnis richtet sich nach der Einplanung im Jahreskrankenhausbauprogramm.</i>	A) -,- B) -,-	-,-
<b>Summe der Titelgruppe</b>		A) 278.115.429,19 B) 40.289.904,05	318.405.333,24
<b>72 Sonstige Leistungen nach dem KHG</b> <i>Titel der TG gegenseitig und mit TG 71 gegenseitig deckungsfähig. Rückflüsse dürfen von der Ausgabe abgesetzt werden.</i>			
661 72	Schuldendiensthilfen an kommunale Krankenhäuser gem. Art. 15 BayKrG	A) 45.685,39 B) -,-	45.685,39

## Zentralrechnung 2010

13 10

A) Haushaltsbetrag		Gesamtsoll (Spalte 5A + 5B) EUR	Gesamtist gegenüber dem Gesamtsoll		Titel
B) Vorjahresrest			mehr	weniger	
EUR		EUR	EUR	EUR	
5		6	7	8	9
A)	-,-				887 21
B)	-,-	-,-			
A)	-,-				887 22
B)	-,-	-,-			
A)	-,-				887 30
B)	-,-	-,-			
A)	-,-				887 32
B)	-,-	-,-			
A)	-,-				887 41
B)	-,-	-,-			
A)	-,-				887 42
B)	-,-	-,-			
A)	-,-				887 43
B)	-,-	-,-	117.000,00		
A)	-,-				893 01
B)	-,-	-,-			
A)	304.926.800,00				891 71
B)	3.574.630,38	308.501.430,38		41.958.235,58	
A)	-,-				893 71
B)	-,-	-,-	51.862.138,44		
A)	-,-				981 71
B)	-,-	-,-			
A)	304.926.800,00		51.862.138,44	41.958.235,58	
B)	3.574.630,38	308.501.430,38	9.903.902,86		
		Saldo			
A)	-,-				661 72
B)	-,-	-,-	45.685,39		



## Zentralrechnung 2010

## 13 10 Allgemeine Finanzzuweisungen usw.

Titel	Zweckbestimmung	A) Istergebnis B) verbliebener Rest EUR	Gesamtist (Spalte 3A + 3B) EUR
1	2	3	4
663 72	Schuldendiensthilfen an freigemeinnützige und private Krankenhäuser gem. Art. 15 BayKrG	A) 370.867,82 B) --,--	370.867,82
682 72	Zuschüsse an kommunale Krankenhäuser gem. Art. 13, Art. 14 und Art. 16 BayKrG	A) 516.004,40 B) --,--	516.004,40
684 72	Zuschüsse an freigemeinnützige und private Krankenhäuser gem. Art. 13, Art. 14 und Art. 16 BayKrG	A) 2.372.128,00 B) --,--	2.372.128,00
891 72	Zuschüsse an kommunale Krankenhäuser gem. Art. 12 und Art. 17 BayKrG	A) 123.149.017,52 B) 4.000.000,00	127.149.017,52
893 72	Zuschüsse an freigemeinnützige und private Krankenhäuser gem. Art. 12 und Art. 17 BayKrG	A) 52.649.449,01 B) --,--	52.649.449,01
981 72	Haushaltstechnische Verrechnungen im Zusammenhang mit sonstigen Leistungen nach dem KHG an staatliche Krankenhäuser	A) 1.066.145,00 B) --,--	1.066.145,00
<b>Summe der Titelgruppe</b>		A) 180.169.297,14 B) 4.000.000,00	184.169.297,14
<p><b>73 Maßnahmen nach dem Zukunftsinvestitionsgesetz (ZulnvG) mit Investitionsschwerpunkt Infrastruktur (§ 3 Abs. 1 Satz 1 Nr. 2 ZulnvG) (Krankenhausinvestitionen)</b>  <i>Titel der TG gegenseitig deckungsfähig.  Die Ausgabebefugnis erhöht oder vermindert sich um die Mehr- oder Mindereinnahme bei Tit. 334 41.  Rückforderungen dürfen von der Ausgabe abgesetzt werden.  Einseitig deckungsfähig zu Lasten TG 71 in Höhe des zur Kofinanzierung von Mehreinnahmen bei Tit. 334 41 erforderlichen Betrags.</i></p>			
891 73	Zuschüsse an kommunale Krankenhäuser gem. Art. 11 BayKrG nach dem ZulnvG (Infrastruktur)	A) 16.725.630,00 B) 2.786.479,00	19.512.109,00
893 73	Zuschüsse an freigemeinnützige und private Krankenhäuser gem. Art. 11 BayKrG nach dem ZulnvG (Infrastruktur)	A) 8.714.578,00 B) --,--	8.714.578,00
981 73	Haushaltstechnische Verrechnungen im Zusammenhang mit Investitionen nach dem KHG und ZulnvG (Infrastruktur) an staatliche Krankenhäuser <i>Die Ausgabebefugnis richtet sich nach der Einplanung in das Sonderkontingent nach dem ZulnvG.</i>	A) --,-- B) --,--	--,--
<b>Summe der Titelgruppe</b>		A) 25.440.208,00 B) 2.786.479,00	28.226.687,00
<p><b>81 Leistungen nach dem ÖPNV-Gesetz</b>  <i>Vgl. Vermerk bei 883 03.  Titel der TG gegenseitig deckungsfähig.</i></p>			
633 81	Zuweisungen an Gemeinden und Gemeindeverbände für Zwecke des öffentlichen Personennahverkehrs	A) 51.493.984,09 B) 253.736,44	51.747.720,53
637 81	Zuweisungen an Zweckverbände für Zwecke des öffentlichen Personennahverkehrs	A) --,-- B) --,--	--,--
686 81	Zuweisungen an Sonstige für Zwecke des öffentlichen Personennahverkehrs	A) --,-- B) --,--	--,--

## Zentralrechnung 2010

13 10

A) Haushaltsbetrag B) Vorjahresrest		Gesamtsoll (Spalte 5A + 5B) EUR	Gesamtist gegenüber dem Gesamtsoll		Titel
EUR			mehr EUR	weniger EUR	
5		6	7	8	9
A)	-,-				663 72
B)	-,-	-,-	370.867,82		
A)	-,-				682 72
B)	-,-	-,-	516.004,40		
A)	-,-				684 72
B)	-,-	-,-	2.372.128,00		
A)	192.073.200,00				891 72
B)	2.000.000,00	194.073.200,00		66.924.182,48	
A)	-,-				893 72
B)	-,-	-,-	52.649.449,01		
A)	-,-				981 72
B)	-,-	-,-	1.066.145,00		
A)	192.073.200,00		57.020.279,62	66.924.182,48	
B)	2.000.000,00	194.073.200,00 Saldo		9.903.902,86	
A)	12.000.000,00				891 73
B)	6.146.531,00	18.146.531,00	1.365.578,00		
A)	-,-				893 73
B)	-,-	-,-	8.714.578,00		
A)	-,-				981 73
B)	-,-	-,-			
A)	12.000.000,00		10.080.156,00	-,-	
B)	6.146.531,00	18.146.531,00 Saldo	10.080.156,00		
A)	51.300.000,00				633 81
B)	447.720,53	51.747.720,53			
A)	-,-				637 81
B)	-,-	-,-			
A)	-,-				686 81
B)	-,-	-,-			

## Zentralrechnung 2010

## 13 10 Allgemeine Finanzausweisungen usw.

Titel	Zweckbestimmung	A) Istergebnis B) verbliebener Rest EUR	Gesamtist (Spalte 3A + 3B) EUR
1	2	3	4
883 81	Investitionshilfen an Gemeinden und Gemeindeverbände	A) 6.184.664,39 B) 179.458.575,71	185.643.240,10
887 81	Investitionshilfen an Zweckverbände	A) --, B) --,	--,
891 81	Investitionshilfen an öffentliche Unternehmen	A) 31.743.389,08 B) --,	31.743.389,08
892 81	Investitionshilfen an Sonstige	A) 141.175,00 B) --,	141.175,00
<b>Summe der Titelgruppe</b>		A) 89.563.212,56 B) 179.712.312,15	269.275.524,71
<b>Gesamtausgaben</b>		A) 6.803.061.569,91 B) 374.953.098,98	7.178.014.668,89
<b>Abschluss</b>			
Verwaltungseinnahmen, Einnahmen aus Schuldendienst u. dgl.		A) 1.293.114,32 B) --,	1.293.114,32
Einnahmen aus Zuweisungen und Zuschüssen mit Ausnahme für Investitionen		A) 681.131,00 B) --,	681.131,00
Einnahmen aus Schuldenaufnahmen, aus Zuweisungen und Zuschüssen für Investitionen, besondere Finanzierungseinnahmen		A) 490.083.190,15 B) --,	490.083.190,15
<b>Gesamteinnahmen</b>		A) 492.057.435,47 B) --,	492.057.435,47
Sächliche Verwaltungsausgaben		A) 120.427,92 B) --,	120.427,92
Ausgaben für Zuweisungen und Zuschüsse mit Ausnahme für Investitionen		A) 5.282.287.723,34 B) 51.311.748,75	5.333.599.472,09
Investitionsförderungsmaßnahmen		A) 1.519.587.273,65 B) 323.641.350,23	1.843.228.623,88
Besondere Finanzierungsausgaben		A) 1.066.145,00 B) --,	1.066.145,00
<b>Gesamtausgaben</b>		A) 6.803.061.569,91 B) 374.953.098,98	7.178.014.668,89
<b>- Zuschuss / + Überschuss</b>		A) -6.311.004.134,44 B) -374.953.098,98	-6.685.957.233,42

## Zentralrechnung 2010

13 10

A) Haushaltsbetrag		Gesamtsoll (Spalte 5A + 5B) EUR	Gesamtist gegenüber dem Gesamtsoll		Titel
B) Vorjahresrest EUR			mehr EUR	weniger EUR	
5		6	7	8	9
A)	67.700.000,00	217.527.804,18		31.884.564,08	883 81
B)	149.827.804,18				
A)	,--				887 81
B)	,--				
A)	,--		31.743.389,08		891 81
B)	,--				
A)	,--		141.175,00		892 81
B)	,--				
A)	119.000.000,00	269.275.524,71	31.884.564,08	31.884.564,08	
B)	150.275.524,71		Saldo	,--	
A)	6.808.110.000,00	7.123.356.075,97	554.626.852,99	499.968.260,07	
B)	315.246.075,97		Saldo	54.658.592,92	
A)	,--		1.293.114,32		
B)	,--				
A)	,--		681.131,00		
B)	,--				
A)	505.154.500,00	505.154.500,00	12.613.690,15	27.685.000,00	
B)	,--				
A)	505.154.500,00	505.154.500,00	14.587.935,47	27.685.000,00	
B)	,--			Saldo	
A)	120.500,00	120.500,00		72,08	
B)	,--				
A)	5.106.248.000,00	5.147.072.459,74	194.568.212,95	8.041.200,60	
B)	40.824.459,74				
A)	1.701.741.500,00	1.976.163.116,23	358.992.495,04	491.926.987,39	
B)	274.421.616,23				
A)	,--		1.066.145,00		
B)	,--				
A)	6.808.110.000,00	7.123.356.075,97	554.626.852,99	499.968.260,07	
B)	315.246.075,97		Saldo	54.658.592,92	
A)	-6.302.955.500,00	-6.618.201.575,97	-540.038.917,52	-472.283.260,07	
B)	-315.246.075,97		Saldo	-67.755.657,45	

## Zentralrechnung 2010

## 13 12 Verwendung der Erlöse aus der Veräußerung von VIAG-Anteilen ("Offensive Zukunft Bayern III")

Titel	Zweckbestimmung	A) Istergebnis B) verbliebener Rest EUR	Gesamtist (Spalte 3A + 3B) EUR
1	2	3	4
<b>Einnahmen</b>			
<b>Verwaltungseinnahmen, Einnahmen aus Schuldendienst u. dgl.</b>			
121 01	Zins- und Dividendenerträge aus dem Bayern-Fonds zur Finanzierung von Folgekosten der Offensive Zukunft Bayern <i>Vgl. Vermerk zu 916 02.</i>	A) -,- B) -,-	-,-
<b>Einnahmen aus Schuldenaufnahmen, aus Zuweisungen und Zuschüssen für Investitionen, besondere Finanzierungseinnahmen</b>			
356 05	Erstattung aus dem Grundstock der Allgemeinen Landesverwaltung (Teil D - Privatisierungserlöse) <i>Eine Rückerstattung der Beträge an den Grundstock ist nicht vorgesehen; Nr. 3.7 der Grundstockbekanntmachung. Vgl. Vermerk zu 916 01.</i>	A) -,- B) -,-	-,-
356 06	Entnahme aus dem Bayern-Fonds <i>Vgl. Vermerk zu den Ausgaben Allgemein.</i>	A) 5.562.439,37 B) 1.860.082,53	7.422.521,90
359 05	Entnahme aus der Sonderrücklage "Ersparte Haushaltsmittel durch den Einsatz von Privatisierungserlösen für Baumaßnahmen" <i>Vgl. 13 04/919 03.</i>	A) 17.483.455,32 B) 59.270.320,59	76.753.775,91
<b>Titelgruppen</b>			
<b>Abschnitt I - Stärkung der High-Tech-Zentren von internationaler Bedeutung in Technologien des 21. Jahrhunderts</b>			
<b>51 - 52 Forschungsnetzwerk Biomedizin Würzburg/Erlangen/Bayreuth</b>			
119 51	Rückzahlung von Zuschüssen aus der Förderung von FuE-Projekten und -Einrichtungen im Bereich Medizintechnik und Pharma <i>Vgl. Vermerk zu 683 51.</i>	A) -,- B) -,-	-,-
119 52	Rückzahlungen aus der Förderung von Investitionen und Betrieb des Forschungszentrums für Magnetische Resonanz e.V. (MRB) an der Universität Würzburg <i>Vgl. Vermerk zu 686 52.</i>	A) -,- B) -,-	-,-
<b>Summe der Titelgruppe</b>		A) -,- B) -,-	-,-
<b>64 Kompetenzzentrum IuK Garching</b>			
119 64	Rückflüsse und Verzinsungen aus der Förderung des Technologie- und Gründerzentrums Garching sowie aus der Durchführung von Technologieleitprojekten <i>Vgl. Vermerk zu 683 64.</i>	A) 4.363,00 B) -,-	4.363,00

## Zentralrechnung 2010

13 12

A) Haushaltsbetrag B) Vorjahresrest	Gesamtsoll (Spalte 5A + 5B)		Gesamtist gegenüber dem Gesamtsoll		Titel
	EUR	EUR	mehr EUR	weniger EUR	
5	6		7	8	9
A)	-,-				121 01
B)	-,-	-,-			
A)	-,-				356 05
B)	-,-	-,-			
A)	-,-				356 06
B)	8.826.577,93	8.826.577,93		1.404.056,03	
A)	-,-				359 05
B)	84.107.262,44	84.107.262,44		7.353.486,53	
A)	-,-				119 51
B)	-,-	-,-			
A)	-,-				119 52
B)	-,-	-,-			
A)	-,-		-,-	-,-	
B)	-,-	-,-			
		Saldo			
A)	-,-				119 64
B)	-,-	-,-	4.363,00		

## Zentralrechnung 2010

## 13 12 Verwendung der Erlöse aus der Veräußerung von VIAG-Anteilen ("Offensive Zukunft Bayern III")

Titel	Zweckbestimmung	A) Istergebnis B) verbliebener Rest EUR	Gesamtist (Spalte 3A + 3B) EUR
1	2	3	4
161 64	Zinserträge aus dem Kapitalstock Technologie- und Gründerzentrum Garching <i>Zu 161 64, 161 68, 121 77 und 161 90: Die bei der LfA Förderbank Bayern angelegten Mittel der Fonds "Technologiegründerzentrum Garching, Kompetenzzentrum Neue Materialien, Förderung der Umweltforschung und Hochschule International" können in nachrangige Darlehen umgewandelt werden. Vgl. Vermerk zu 683 64.</i>	A) 457.299,46 B) -,-	457.299,46
<b>Summe der Titelgruppe</b>		A) 461.662,46 B) -,-	461.662,46
<b>68 Kompetenzzentrum Neue Materialien: Verbundwerkstoffe und Werkstoffverbunde Bayreuth/Fürth-Erlangen/Würzburg</b>			
119 68	Rückflüsse und Verzinsungen aus der Förderung der Errichtung und Ausstattung des Kompetenzzentrums Neue Materialien sowie damit zusammenhängender FuE-Projekte <i>Vgl. Vermerk zu 686 68.</i>	A) -,- B) -,-	-,-
161 68	Zinserträge aus dem Kapitalstock Kompetenzzentrum Neue Materialien Nordbayern <i>Vgl. Vermerk zu 161 64 und 686 68. Das Bayerische Staatsministerium der Finanzen wird ermächtigt, das am 12.07.2010 auslaufende Schuldscheindarlehen bei der LfA Förderbank in Höhe von 2.556,5 Tsd. EUR zu den aktuellen Kapitalmarktkonditionen um bis zu 15 Jahre zu verlängern.</i>	A) 310.162,44 B) -,-	310.162,44
<b>Summe der Titelgruppe</b>		A) 310.162,44 B) -,-	310.162,44
<b>74 Ausbau Wissenschaftsstandort Garching</b>			
119 74	Rückflüsse und Verzinsungen aus der Förderung der Errichtung und Ausstattung des Innovationszentrums Therapeutische Medizintechnik an der Technischen Universität München in Garching (Außeruniversitäres Forschungsinstitut) <i>Vgl. Vermerk zu 714 74.</i>	A) -,- B) -,-	-,-
<b>Summe der Titelgruppe</b>		A) -,- B) -,-	-,-
<b>76 - 77 Umwelttechnik Augsburg/Schwaben</b>			
121 77	Zins- und Dividendenerträge aus dem zur Förderung der Umweltforschung an der bifa Umweltinstitut GmbH zu errichtenden Fonds <i>Vgl. Vermerk zu 161 64.</i>	A) 99.139,50 B) -,-	99.139,50
381 77	Mittel des Stabilisierungsfonds Finanzmarkt und BayernLB für Förderung der Umweltforschung	A) 305.000,00 B) -,-	305.000,00
<b>Summe der Titelgruppe</b>		A) 404.139,50 B) -,-	404.139,50

## Zentralrechnung 2010

13 12

A) Haushaltsbetrag B) Vorjahresrest	Gesamtsoll (Spalte 5A + 5B) EUR	Gesamtist gegenüber dem Gesamtsoll		Titel
		mehr EUR	weniger EUR	
5	6	7	8	9
A) 457.300,00 B) -,-	457.300,00		0,54	161 64
A) 457.300,00 B) -,-	457.300,00 Saldo	4.363,00	0,54	
A) -,- B) -,-	-,-	4.362,46		119 68
A) 301.700,00 B) -,-	301.700,00	8.462,44		161 68
A) 301.700,00 B) -,-	301.700,00 Saldo	8.462,44	-,-	
A) -,- B) -,-	-,-	8.462,44		119 74
A) -,- B) -,-	-,- Saldo	-,-	-,-	
A) 99.200,00 B) -,-	99.200,00		60,50	121 77
A) 305.000,00 B) -,-	305.000,00			381 77
A) 404.200,00 B) -,-	404.200,00 Saldo	-,-	60,50	
			60,50	



## Zentralrechnung 2010

## 13 12 Verwendung der Erlöse aus der Veräußerung von VIAG-Anteilen ("Offensive Zukunft Bayern III")

Titel	Zweckbestimmung	A) Istergebnis B) verbliebener Rest EUR	Gesamtist (Spalte 3A + 3B) EUR
1	2	3	4
119 78	<b>78 - 80 Mechatronik und rationellere Energiegewinnung und -verwendung, neue Energietechnologien und Energiemanagement</b>  Rückflüsse und Verzinsungen aus der Förderung der Errichtung eines Bayerischen Kompetenznetzwerks für Mechatronik sowie aus der Förderung von weiteren Maßnahmen zum Ausbau der Mechatronik-Kompetenz in Bayern <i>Vgl. Vermerk zu 893 78.</i>	A) -,- B) -,-	-,-
	<b>Summe der Titelgruppe</b>	A) -,- B) -,-	-,-
	<b>Abschnitt II - Technologiekonzepte für jeden Regierungsbezirk zur Stärkung der regionalen Technologiekompetenz</b>		
119 81	<b>81 Technologiekonzepte für die Regierungsbezirke zur Stärkung der regionalen Technologiekompetenz</b>  Rückflüsse und Verzinsungen aus der Förderung von Maßnahmen zur Stärkung der regionalen Technologiekompetenz <i>Vgl. Vermerk zu TG 81 (Ausgaben).</i>	A) 109,92 B) -,-	109,92
124 81	Einnahmen aus Vermietung und Verpachtung im Rahmen der Regionalkonzepte der HTO <i>Vgl. Vermerk zu TG 81 (Ausgaben).</i>	A) -,- B) -,-	-,-
	<b>Summe der Titelgruppe</b>	A) 109,92 B) -,-	109,92
	<b>Abschnitt III - Landesweites Qualifizierungs-, Existenzgründungs- und Technologie-Infrastrukturprogramm, schulische und berufliche Qualifizierung, Technologie-Infrastruktur (TG 82 - 86)</b>		
119 82	<b>82 Anschluss von Fachhochschulen, Forschungsinstituten, überbetrieblichen Bildungseinrichtungen aus dem IHK-Bereich, Berufsbildungs- und Technologiezentren des Handwerks und Technologie-Gründerzentren an Hochgeschwindigkeitsnetze sowie Modernisierung der informations- und kommunikationstechnischen Ausstattung</b>  Rückflüsse und Verzinsungen aus der Förderung der bedarfsgerechten Modernisierung der informations- und kommunikationstechnischen Ausstattung bzw. zum Anschluss der genannten Einrichtungen mit Ausnahme der Fachhochschulen an Hochgeschwindigkeitsnetze <i>Vgl. Vermerk zu 893 82.</i>	A) 1.022,23 B) -,-	1.022,23
	<b>Summe der Titelgruppe</b>	A) 1.022,23 B) -,-	1.022,23

## Zentralrechnung 2010

13 12

A) Haushaltsbetrag B) Vorjahresrest		Gesamtsoll (Spalte 5A + 5B) EUR	Gesamtist gegenüber dem Gesamtsoll		Titel
EUR			mehr EUR	weniger EUR	
5		6	7	8	9
A)	-,-				119 78
B)	-,-	-,-			
A)	-,-		-,-	-,-	119 81
B)	-,-	Saldo -,-	-,-	-,-	
A)	-,-		109,92		124 81
B)	-,-	-,-			
A)	-,-		109,92	-,-	119 82
B)	-,-	Saldo -,-	109,92		
A)	-,-		1.022,23		119 82
B)	-,-	-,-			
A)	-,-		1.022,23	-,-	119 82
B)	-,-	Saldo -,-	1.022,23		

## Zentralrechnung 2010

## 13 12 Verwendung der Erlöse aus der Veräußerung von VIAG-Anteilen ("Offensive Zukunft Bayern III")

Titel	Zweckbestimmung	A) Istergebnis B) verbliebener Rest EUR	Gesamtist (Spalte 3A + 3B) EUR
1	2	3	4
	<b>85 Qualifizierungsoffensive IuK und Koordinierung der Aus- und Fortbildung im Medienbereich</b>		
119 85	Rückflüsse und Verzinsungen aus der Förderung der beruflichen Bildung im IuK-Bereich <i>Vgl. Vermerk zu 686 85.</i>	A) 879,76 B) --,--	879,76
	<b>Summe der Titelgruppe</b>	A) 879,76 B) --,--	879,76
	<b>86 Förderung von hochtechnologisch orientierten Arbeitsplätzen, insbesondere in Call-Centern u.ä. Betriebsstätten, standortrelevante Investitionen in neue Energietechnologien, Zuführung für Bayer. Forschungsstiftung</b>		
119 86	Rückflüsse und Verzinsungen von Zuschüssen aus der Aufstockung der landeseigenen Regionalförderung zur Schaffung neuer Arbeitsplätze im Dienstleistungssektor in strukturschwachen Räumen sowie aus der Förderung von Entwicklungsmaßnahmen in neuen Energietechnologien <i>Vgl. Vermerk zu 686 86.</i>	A) 63.466,30 B) --,--	63.466,30
	<b>Summe der Titelgruppe</b>	A) 63.466,30 B) --,--	63.466,30
	<b>Abschnitt IV - Internationalisierung der High-Tech-Offensive Bayern</b>		
	<b>90 Internationalisierung der Hochschulen</b>		
161 90	Zins- und Dividendenerträge aus dem Kapitalstock Fonds Hochschule International <i>Vgl. Vermerk zu 161 64.</i>	A) 516.813,83 B) --,--	516.813,83
381 90	Mittel des Stabilisierungsfonds Finanzmarkt und Bayern LB für die Hochschule International	A) 252.100,00 B) --,--	252.100,00
	<b>Summe der Titelgruppe</b>	A) 768.913,83 B) --,--	768.913,83
	<b>98 Förderung des Sportstättenbaus</b>		
182 98	Rückflüsse und Verzinsungen aus Darlehen zur Förderung des Sportstättenbaues <i>Vgl. Vermerk bei 863 98.</i>	A) 550.535,74 B) --,--	550.535,74
	<b>Summe der Titelgruppe</b>	A) 550.535,74 B) --,--	550.535,74
	<b>Gesamteinnahmen</b>	A) 25.606.786,87 B) 61.130.403,12	86.737.189,99

## Zentralrechnung 2010

13 12

A) Haushaltsbetrag B) Vorjahresrest	Gesamtsoll (Spalte 5A + 5B) EUR	Gesamtist gegenüber dem Gesamtsoll		Titel
		mehr EUR	weniger EUR	
5	6	7	8	9
A) -,- B) -,-	-,-	879,76		119 85
A) -,- B) -,-	-,- Saldo	879,76	-,-	
A) -,- B) -,-	-,-	63.466,30		119 86
A) -,- B) -,-	-,- Saldo	63.466,30	-,-	
A) 516.800,00 B) -,-	516.800,00	13,83		161 90
A) 252.100,00 B) -,-	252.100,00			381 90
A) 768.900,00 B) -,-	768.900,00 Saldo	13,83	-,-	
A) -,- B) -,-	-,-	550.535,74		182 98
A) -,- B) -,-	-,- Saldo	550.535,74	-,-	
A) 1.932.100,00 B) 92.933.840,37	94.865.940,37 Saldo	628.853,22	8.757.603,60 8.128.750,38	

## Zentralrechnung 2010

## 13 12 Verwendung der Erlöse aus der Veräußerung von VIAG-Anteilen ("Offensive Zukunft Bayern III")

Titel	Zweckbestimmung	A) Istergebnis B) verbliebener Rest EUR	Gesamtist (Spalte 3A + 3B) EUR
1	2	3	4
<b>Ausgaben</b>			
<p>Haushaltsvermerk zu Kap. 13 12 : Soweit Ansätze für gegenseitig deckungsfähig bezeichnet sind, darf die Deckungsfähigkeit nicht dazu benutzt werden, Beträge von grundstockkonformen Bereichen in nicht grundstockkonforme Bereiche umzuschichten; zur Aufteilung der grundstockkonformen und nicht grundstockkonformen Bereiche vgl. die Zahlenübersicht in der Vorbemerkung der Erläuterungen zu Kap. 13 12. Soweit aus Ansätzen, die aus Mitteln des Bayernfonds - Grundstockmittel - (Tit. 356 06) finanziert werden, nach der jeweiligen Zweckbestimmung auch bewegliche Wirtschaftsgüter, wie Geräte, Einrichtungs- und Ausrüstungsgegenstände, beschafft werden dürfen, ist die Beschaffung nur zulässig, wenn die betriebsgewöhnliche Nutzungsdauer mehr als 10 Jahre beträgt. Aus den Ansätzen für Kapitalausstattungen dürfen erforderlichenfalls auch Darlehen gewährt werden. Soweit aus dem jeweiligen Ansatz auch Darlehen gewährt werden dürfen, kann zur Erreichung der festgelegten Ziele auf die Erhebung von Zinsen verzichtet werden. Die Ausgabemittel sind übertragbar. Soweit bei Baumaßnahmen die in Art. 24 Abs. 1 BayHO bezeichneten Unterlagen noch nicht vorliegen, ist Nr. 6.2 DBestHG 2009/2010 entsprechend anzuwenden. Bei Darlehen zur Errichtung von Technologie- und Gründerzentren können mit Zustimmung des Ausschusses für Staatshaushalt und Finanzfragen des Bayerischen Landtags anstelle der Tilgung der Darlehen auch Anteile an Grundstücken oder Geschäftsanteile übertragen werden.</p>			
<b>Besondere Finanzierungsausgaben</b>			
916 01	Zuführung an den Bayern-Fonds <i>Die Ausgabebefugnis erhöht oder vermindert sich um die Mehr- oder Mindereinnahmen bei Tit. 356 05.</i>	A) -,- B) -,-	-,-
916 02	Zuführung an die Sonderrücklage "Finanzierung von Folgekosten der Offensive Zukunft Bayern" <i>Die Ausgabebefugnis erhöht oder vermindert sich um die Mehr- oder Mindereinnahmen bei Tit. 121 01.</i>	A) -,- B) -,-	-,-
<b>Titelgruppen</b>			
<b>Abschnitt I - Stärkung der High-Tech-Zentren von internationaler Bedeutung in Technologien des 21. Jahrhunderts</b>			
<b>Life Sciences (TG 51 - 57)</b>			
<b>51 - 52 Forschungsnetzwerk Biomedizin Würzburg/Erlangen/Bayreuth</b>			
422 51	Bezüge der Beamten und Professoren am Biotechnologischen Entwicklungslabor für den Lehrstuhl Genetik an der Universität Erlangen-Nürnberg <i>Vgl. Vermerk zu 730 51.</i>	A) -,- B) -,-	-,-

## Zentralrechnung 2010

13 12

A) Haushaltsbetrag B) Vorjahresrest	Gesamtsoll (Spalte 5A + 5B)		Gesamtist gegenüber dem Gesamtsoll		Titel
	EUR	EUR	mehr EUR	weniger EUR	
5	6	7	8	9	
A)	-,-				916 01
B)	-,-	-,-			
A)	-,-				916 02
B)	-,-	-,-			
A)	-,-				422 51
B)	-,-	-,-			

## Zentralrechnung 2010

## 13 12 Verwendung der Erlöse aus der Veräußerung von VIAG-Anteilen ("Offensive Zukunft Bayern III")

Titel	Zweckbestimmung	A) Istergebnis B) verbliebener Rest EUR	Gesamtist (Spalte 3A + 3B) EUR
1	2	3	4
422 52	Bezüge der Beamten und Professoren für den Betrieb des Neubaus eines Instituts für Medizintechnik und Aufbaustudiengang Medizintechnik und für den Betrieb des Neubaus für innovative strahlentherapeutische Geräte des Klinikums der Universität Erlangen-Nürnberg <i>Vgl. Vermerk zu 812 52.</i>	A) -,- B) -,-	-,-
428 51	Ausgaben für nichtbeamtetes Personal am Biotechnologischen Entwicklungslabor für den Lehrstuhl Genetik an der Universität Erlangen-Nürnberg <i>Vgl. Vermerk zu 730 51.</i>	A) -,- B) -,-	-,-
428 52	Ausgaben für nichtbeamtetes Personal im Zusammenhang mit dem Neubau für innovative strahlentherapeutische Geräte des Klinikums der Universität Erlangen-Nürnberg <i>Vgl. Vermerk zu 812 52.</i>	A) -,- B) -,-	-,-
547 52	Sächliche Verwaltungsausgaben im Zusammenhang mit dem Neubau für innovative strahlentherapeutische Geräte des Klinikums der Universität Erlangen-Nürnberg <i>Vgl. Vermerk zu 812 52.</i>	A) -,- B) -,-	-,-
683 51	Zuschüsse und sonstige Ausgaben für FuE-Projekte und -Einrichtungen im Bereich Medizintechnik und Pharma <i>Tit. 683 51, 683 52, 892 51 und 893 51 gegenseitig deckungsfähig. Die Ausgabebefugnis erhöht sich um die Einnahmen bei 119 51.</i>	A) 223,26 B) -,-	223,26
685 52	Zuschüsse und sonstige Ausgaben für die Wirkstoffforschung an der Universität Bayreuth <i>Vgl. Vermerk zu 812 52.</i>	A) -,- B) 190.608,29	190.608,29
686 52	Zuschüsse und sonstige Ausgaben zur Förderung des Betriebs des Forschungszentrums für Magnetische Resonanz e.V. (MRB) an der Universität Würzburg <i>Gegenseitig deckungsfähig mit Tit. 893 52. Die Ausgabebefugnis erhöht sich um die Einnahmen bei Tit. 119 52.</i>	A) 1.346.407,80 B) -,-	1.346.407,80
730 51	Neubau eines Biotechnologischen Entwicklungslabors für den Lehrstuhl Genetik an der Universität Erlangen-Nürnberg <i>Tit. 422 51, 428 51, 730 51, 740 51 und 812 51 gegenseitig deckungsfähig. Einseitig deckungsfähig zu Lasten Tit. 733 52.</i>	A) -,- B) -,-	-,-
732 52	Neubau eines Instituts für Medizintechnik und Aufbaustudiengang Medizintechnik der Universität Erlangen-Nürnberg <i>Vgl. Vermerk zu 812 52.</i>	A) -,- B) -,-	-,-
733 52	Neubau für innovative strahlentherapeutische Geräte des Klinikums der Universität Erlangen-Nürnberg <i>Vgl. Vermerk zu 730 51, 812 52 und 730 71.</i>	A) 63.326,38 B) -,-	63.326,38
740 51	Errichtung eines Zentrums für experimentelle molekulare Medizin der Universität Würzburg <i>Vgl. Vermerk zu 730 51.</i>	A) 195.642,26 B) 696.485,48	892.127,74
740 52	Neubau für die Urologische Klinik des Klinikums der Universität Würzburg <i>Vgl. Vermerk bei 813 52.</i>	A) -,- B) -,-	-,-

## Zentralrechnung 2010

13 12

A) Haushaltsbetrag B) Vorjahresrest	Gesamtsoll (Spalte 5A + 5B) EUR	Gesamtist gegenüber dem Gesamtsoll		Titel
		mehr EUR	weniger EUR	
5	6	7	8	9
A) -,- B) -,-				422 52
A) -,- B) -,-				428 51
A) -,- B) 247.063,82	247.063,82		247.063,82	428 52
A) -,- B) -,-				547 52
A) -,- B) -,-		223,26		683 51
A) -,- B) 190.608,29	190.608,29			685 52
A) -,- B) -,-		1.346.407,80		686 52
A) -,- B) -,-				730 51
A) -,- B) -,-				732 52
A) -,- B) 197.972,87	197.972,87		134.646,49	733 52
A) -,- B) 892.127,74	892.127,74			740 51
A) -,- B) -,-				740 52



## Zentralrechnung 2010

## 13 12 Verwendung der Erlöse aus der Veräußerung von VIAG-Anteilen ("Offensive Zukunft Bayern III")

Titel	Zweckbestimmung	A) Istergebnis B) verbliebener Rest EUR	Gesamtist (Spalte 3A + 3B) EUR
1	2	3	4
812 51	Erwerb von Geräten und Einrichtungsgegenständen für das Biotechnologische Entwicklungslabor des Lehrstuhl Genetik in Erlangen und für das Zentrum für experimentelle molekulare Medizin in Würzburg <i>Vgl. Vermerk zu 730 51.</i>	A) 224.085,16 B) -,-	224.085,16
812 52	Erwerb von Geräten und Einrichtungsgegenständen für die Baumaßnahmen der Universität Erlangen-Nürnberg, Medizintechnik und Neubau für innovative strahlentherapeutische Geräte des Klinikums der Universität Erlangen Nürnberg und der Baumaßnahme Wirkstoffforschung der Universität Bayreuth <i>Tit. 422 52, 428 52, 429 52, 547 52, 685 52, 732 52, 733 52, 812 52, 821 52 und 894 52 gegenseitig deckungsfähig.</i>	A) 119.998,22 B) 1.922.838,48	2.042.836,70
813 52	Erwerb von Einrichtungsgegenständen für die Urologische Klinik des Klinikums der Universität Würzburg <i>Tit. 740 52 und 813 52 gegenseitig deckungsfähig.</i>	A) -,- B) -,-	-,-
892 51	Errichtung eines Innovations- und Gründerzentrums Medizintechnik und Pharma IZMP Erlangen <i>Vgl. Vermerk zu 683 51.</i>	A) -,- B) -,-	-,-
893 51	Zuschüsse und sonstige Ausgaben für Investitionen bei FuE-Projekten und -Einrichtungen im Bereich Medizintechnik und Pharma <i>Vgl. Vermerk zu 683 51.</i>	A) 52.092,33 B) 476.369,74	528.462,07
893 52	Zuschüsse und sonstige Ausgaben zur Förderung von Investitionen des Forschungszentrums für Magnetische Resonanz e.V. (MRB) an der Universität Würzburg <i>Vgl. Vermerk zu 686 52.</i>	A) -,- B) 2.300.000,00	2.300.000,00
894 52	Wirkstoffforschung Universität Bayreuth <i>Vgl. Vermerk zu 812 52.</i>	A) -,- B) -,-	-,-
<b>Summe der Titelgruppe</b>		A) 2.001.775,41 B) 5.586.301,99	7.588.077,40
<b>53 - 54 BioRegio Regensburg</b>			
422 53	Bezüge der Beamten und Professoren im Zusammenhang mit dem Neubau des Klinikums der Universität Regensburg für Immunologie, Medizinische Genetik sowie Epidemiologie und Präventivmedizin <i>Vgl. Vermerk zu 745 53.</i>	A) 22.089,50 B) -,-	22.089,50
428 53	Ausgaben für nichtbeamtetes Personal im Zusammenhang mit dem Neubau des Klinikums der Universität Regensburg für Immunologie, Medizinische Genetik sowie Epidemiologie und Präventivmedizin <i>Vgl. Vermerk zu 745 53.</i>	A) -177.918,54 B) -,-	-177.918,54
547 53	Sächliche Verwaltungsausgaben im Zusammenhang mit dem Neubau des Klinikums der Universität Regensburg für Immunologie, Medizinische Genetik sowie Epidemiologie und Präventivmedizin <i>Vgl. Vermerk zu 745 53.</i>	A) -300.158,27 B) -,-	-300.158,27
686 53	Zuschüsse und sonstige Ausgaben zur Förderung eines Kompetenzzentrums Fluoreszenz Bioanalytik <i>Tit. 686 53 und 893 53 gegenseitig deckungsfähig.</i>	A) -,- B) -,-	-,-

## Zentralrechnung 2010

13 12

A) Haushaltsbetrag B) Vorjahresrest	Gesamtsoll (Spalte 5A + 5B) EUR	Gesamtist gegenüber dem Gesamtsoll		Titel
		mehr EUR	weniger EUR	
5	6	7	8	9
A) -,- B) 833.427,63	833.427,63		609.342,47	812 51
A) -,- B) 1.908.190,21	1.908.190,21	134.646,49		812 52
A) -,- B) -,-	-,-			813 52
A) -,- B) -,-	-,-			892 51
A) -,- B) 545.685,33	545.685,33		17.223,26	893 51
A) -,- B) 3.689.406,42	3.689.406,42		1.389.406,42	893 52
A) -,- B) -,-	-,-			894 52
A) -,- B) 8.504.482,31	8.504.482,31	1.481.277,55	2.397.682,46	
	Saldo		916.404,91	
A) -,- B) -,-	-,-	22.089,50		422 53
A) -,- B) -,-	-,-		177.918,54	428 53
A) -,- B) -,-	-,-		300.158,27	547 53
A) -,- B) 4.907,74	4.907,74		4.907,74	686 53

## Zentralrechnung 2010

## 13 12 Verwendung der Erlöse aus der Veräußerung von VIAG-Anteilen ("Offensive Zukunft Bayern III")

Titel	Zweckbestimmung	A) Istergebnis B) verbliebener Rest EUR	Gesamtist (Spalte 3A + 3B) EUR
1	2	3	4
745 53	Neubau für Immunologie, Medizinische Genetik sowie Epidemiologie und Präventivmedizin des Klinikums der Universität Regensburg <i>Tit. 422 53, 428 53, 547 53, 745 53 und 812 53 gegenseitig deckungsfähig.</i>	A) 199.962,72 B) 709.249,73	909.212,45
812 53	Erwerb von Geräten und Einrichtungsgegenständen für Neubau für Immunologie, Medizinische Genetik sowie Epidemiologie und Präventivmedizin des Klinikums der Universität Regensburg <i>Vgl. Vermerk zu 745 53.</i>	A) -137.076,22 B) 1.544.787,65	1.407.711,43
893 53	Zuschüsse und sonstige Ausgaben zur Förderung von Investitionen für ein Kompetenzzentrum Fluoreszenz Bioanalytik <i>Vgl. Vermerk zu 686 53.</i>	A) 401.229,81 B) 209.729,29	610.959,10
<b>Summe der Titelgruppe</b>		A) 8.129,00 B) 2.463.766,67	2.471.895,67
<b>55 - 56 "Grüne" Biotechnologie (Agro- und Lebensmittel-Biotechnologie), Weihenstephan/Straubing</b>			
428 55	Personalausgaben Begleitforschung und Überwachung gentechnisch veränderter Organismen <i>Tit. 428 55, 547 55 und 813 55 gegenseitig deckungsfähig.</i>	A) 8.333,47 B) --	8.333,47
547 55	Sächliche Verwaltungsausgaben Begleitforschung und Überwachung gentechnisch veränderter Organismen <i>Vgl. Vermerk zu 428 55.</i>	A) 4.436,52 B) 945,65	5.382,17
686 56	Zuschüsse und sonstige Ausgaben für die Leitprojekte Pflanzenzüchtung und Lebensmitteltechnologie <i>Tit. 686 56 und 893 56 gegenseitig deckungsfähig.</i>	A) 119.600,44 B) --	119.600,44
712 55	Neubau des Zentrums für Biowissenschaften der Technischen Universität München in Weihenstephan <i>Vgl. Vermerk zu 812 55.</i>	A) -- B) --	--
812 55	Erwerb von Geräten und Einrichtungsgegenständen für die Neubauten in Weihenstephan <i>Einseitig deckungsfähig zu Lasten 711 55, 712 55 und 713 55.</i>	A) 127.086,79 B) --	127.086,79
813 55	Erwerb von Geräten, Ausstattungs- und Ausrüstungsgegenständen für die Begleitforschung und Überwachung gentechnisch veränderter Organismen <i>Vgl. Vermerk zu 428 55.</i>	A) -- B) --	--
892 55	Kompetenzzentrum für Nachwachsende Rohstoffe Straubing <i>Aus dem Ansatz dürfen auch Baumaßnahmen finanziert, nichtinvestive Maßnahmen gefördert sowie Personal- und Sachaufwand bestritten werden. Die durch die Verlagerung und den Umzug von C.A.R.M.E.N. e.V. entstehenden Kosten dürfen nur zu 50% gefördert werden.</i>	A) 307.165,63 B) 415.189,91	722.355,54
893 55	Zuschüsse für die Errichtung des Biocubators Straubing	A) 42.790,02 B) 100.000,00	142.790,02

## Zentralrechnung 2010

13 12

A) Haushaltsbetrag B) Vorjahresrest		Gesamtsoll (Spalte 5A + 5B) EUR	Gesamtist gegenüber dem Gesamtsoll		Titel
EUR			mehr EUR	weniger EUR	
5		6	7	8	9
A)	-,-				745 53
B)	909.212,45	909.212,45			
A)	-,-				812 53
B)	951.724,12	951.724,12	455.987,31		
A)	-,-				893 53
B)	606.051,36	606.051,36	4.907,74		
A)	-,-		482.984,55	482.984,55	
B)	2.471.895,67	2.471.895,67			
		Saldo	-,-	-,-	
A)	-,-				428 55
B)	-,-	-,-	8.333,47		
A)	-,-				547 55
B)	13.715,64	13.715,64		8.333,47	
A)	-,-				686 56
B)	-,-	-,-	119.600,44		
A)	-,-				712 55
B)	-,-	-,-			
A)	-,-				812 55
B)	127.929,29	127.929,29		842,50	
A)	-,-				813 55
B)	-,-	-,-			
A)	-,-				892 55
B)	1.222.355,54	1.222.355,54		500.000,00	
A)	-,-				893 55
B)	142.790,02	142.790,02			

## Zentralrechnung 2010

## 13 12 Verwendung der Erlöse aus der Veräußerung von VIAG-Anteilen ("Offensive Zukunft Bayern III")

Titel	Zweckbestimmung	A) Istergebnis B) verbliebener Rest EUR	Gesamtist (Spalte 3A + 3B) EUR
1	2	3	4
893 56	Zuschüsse für Investitionen für die Leitprojekte Pflanzenzüchtung und Lebensmitteltechnologie <i>Vgl. Vermerk zu 686 56.</i>	A) 562.728,91 B) -,-	562.728,91
<b>Summe der Titelgruppe</b>		A) 1.172.141,78 B) 516.135,56	1.688.277,34
<b>57 "Rote" Biotechnologie (Medizintechnische Anwendungen der Biotechnologie, Arzneimittelentwicklung und Diagnostika), Martinsried</b>			
710 57	Verlagerung der Fakultät für Biologie der Universität München, 1. Bauabschnitt <i>Tit. 710 57 und 812 57 gegenseitig deckungsfähig.</i>	A) 79.257,12 B) -,-	79.257,12
812 57	Erwerb von Geräten und Einrichtungsgegenständen für die Fakultät Biologie der Universität München <i>Vgl. Vermerk zu 710 57.</i>	A) 533.119,32 B) 2.786.449,57	3.319.568,89
831 57	Kapitalausstattung an eine Betriebsgesellschaft zur Errichtung eines Innovations- und Gründerzentrums Biotechnologie Martinsried	A) -,- B) -,-	-,-
<b>Summe der Titelgruppe</b>		A) 612.376,44 B) 2.786.449,57	3.398.826,01
<b>Informations- und Kommunikationstechnik (TG 59 - 67)</b>			
<b>62 Technische Informatik/Bioinformatik Würzburg</b>			
<i>Titel der TG gegenseitig deckungsfähig.</i>			
422 62	Bezüge der Beamten und Professoren	A) -,- B) -,-	-,-
428 62	Ausgaben für nichtbeamtetes Personal	A) -11.730,96 B) -,-	-11.730,96
547 62	Sächliche Verwaltungsausgaben	A) -,- B) -,-	-,-
701 62	Baumaßnahmen für die Bioinformatik, Universität Würzburg	A) -,- B) -,-	-,-
812 62	Erwerb von Geräten und Einrichtungsgegenständen	A) -,- B) -,-	-,-
<b>Summe der Titelgruppe</b>		A) -11.730,96 B) -,-	-11.730,96
<b>64 Kompetenzzentrum IuK Garching</b>			
683 64	Zuschüsse und sonstige Ausgaben für das Technologie- und Gründerzentrum Garching und zur Durchführung von Technologieleitprojekten <i>Die Ausgabebefugnis erhöht oder vermindert sich um die Mehr- oder Mindereinnahmen bei 119 64 und 161 64. Vgl. Vermerk zu 892 64. Einseitig deckungsfähig zu Lasten von Tit. 892 82.</i>	A) 411.548,00 B) 373.422,74	784.970,74

## Zentralrechnung 2010

13 12

A) Haushaltsbetrag B) Vorjahresrest	Gesamtsoll (Spalte 5A + 5B) EUR	Gesamtist gegenüber dem Gesamtsoll		Titel
		mehr EUR	weniger EUR	
5	6	7	8	9
A) -,- B) 682.604,99	682.604,99		119.876,08	893 56
A) -,- B) 2.189.395,48	2.189.395,48	127.933,91	629.052,05	
	Saldo		501.118,14	
A) -,- B) 582.280,81	582.280,81		503.023,69	710 57
A) -,- B) 2.816.545,20	2.816.545,20	503.023,69		812 57
A) -,- B) -,-	-,-			831 57
A) -,- B) 3.398.826,01	3.398.826,01	503.023,69	503.023,69	
	Saldo	-,-	-,-	
A) -,- B) -,-	-,-			422 62
A) -,- B) -,-	-,-		11.730,96	428 62
A) -,- B) -,-	-,-			547 62
A) -,- B) -,-	-,-			701 62
A) -,- B) -11.710,75	-11.710,75	11.710,75		812 62
A) -,- B) -11.710,75	-11.710,75	11.710,75	11.730,96	
	Saldo		20,21	
A) 457.300,00 B) 323.308,28	780.608,28	4.362,46		683 64

## Zentralrechnung 2010

## 13 12 Verwendung der Erlöse aus der Veräußerung von VIAG-Anteilen ("Offensive Zukunft Bayern III")

Titel	Zweckbestimmung	A) Istergebnis B) verbliebener Rest EUR	Gesamtist (Spalte 3A + 3B) EUR
1	2	3	4
812 64	Erwerb von Geräten und Einrichtungsgegenständen für den Neubau für die Fakultät Mathematik und Informatik der Technischen Universität München	A) -,- B) -,-	-,-
892 64	Zuschüsse und sonstige Ausgaben für investive Maßnahmen <i>Einseitig deckungsfähig zu Lasten 683 64.</i>	A) -,- B) -,-	-,-
<b>Summe der Titelgruppe</b>		A) 411.548,00 B) 373.422,74	784.970,74
<b>65 Kompetenzzentrum IuK Augsburg</b> <i>Titel der TG gegenseitig deckungsfähig.</i>			
422 65	Bezüge der Beamten und Professoren für den Studiengang Angewandte Informatik, Universität Augsburg	A) -,- B) -,-	-,-
428 65	Ausgaben für nichtbeamtetes Personal für den Studiengang Angewandte Informatik, Universität Augsburg	A) -,- B) -,-	-,-
547 65	Sächliche Verwaltungsausgaben für den Studiengang Angewandte Informatik, Universität Augsburg	A) 14.420,87 B) -,-	14.420,87
812 65	Erwerb von Geräten und Einrichtungsgegenständen für den Studiengang Angewandte Informatik, Universität Augsburg	A) 85.091,47 B) 663.799,06	748.890,53
<b>Summe der Titelgruppe</b>		A) 99.512,34 B) 663.799,06	763.311,40
<b>66 - 67 Software-Offensive Bayern</b>			
422 66	Bezüge der Beamten und Professoren für den Ausbau der Informatikstrukturen an den Universitäten und Fachhochschulen und für das Aktionsprogramm Software-Standort Bayern <i>Vgl. Vermerk zu 428 66 und 429 66.</i>	A) -,- B) -,-	-,-
428 66	Ausgaben für nichtbeamtetes Personal für den Ausbau der Informatikstrukturen an den Universitäten und Fachhochschulen <i>Tit. 422 66, 428 66, 547 66 und 815 66 gegenseitig deckungsfähig.</i>	A) -86,67 B) -,-	-86,67
429 66	Ausgaben für nichtbeamtetes Personal für das Aktionsprogramm Software-Standort Bayern <i>Tit. 422 66, 429 66, 546 66 und 815 66 gegenseitig deckungsfähig.</i>	A) -54,43 B) -,-	-54,43
546 66	Sächliche Verwaltungsausgaben für das Aktionsprogramm Software-Standort Bayern <i>Vgl. Vermerk zu 429 66.</i>	A) 777,68 B) -,-	777,68
547 66	Sächliche Verwaltungsausgaben für den Ausbau der Informatikstrukturen an den Universitäten und Fachhochschulen <i>Vgl. Vermerk zu 428 66.</i>	A) -,- B) -,-	-,-
547 67 Apl. AR	Sächliche Verwaltungsausgaben für das Kompetenznetzwerk im Hochleistungsrechnen	A) 31.906,07 B) -,-	31.906,07
683 66	Programm zur Förderung technologieorientierter Unternehmensgründungen (TOU) für IuK und Software <i>Tit. 892 63, 683 66, 683 67, 686 66, 686 67, 892 66, 683 84 und 892 84 gegenseitig deckungsfähig.</i>	A) -,- B) -,-	-,-

## Zentralrechnung 2010

13 12

A) Haushaltsbetrag B) Vorjahresrest	Gesamtsoll (Spalte 5A + 5B) EUR	Gesamtist gegenüber dem Gesamtsoll		Titel
		mehr EUR	weniger EUR	
5	6	7	8	9
A) -,- B) 53.806,06	53.806,06		53.806,06	812 64
A) -,- B) -,-	-,-			892 64
A) 457.300,00 B) 377.114,34	834.414,34 Saldo	4.362,46	53.806,06	
			49.443,60	
A) -,- B) -,-	-,-			422 65
A) -,- B) -,-	-,-			428 65
A) -,- B) -,-	-,-	14.420,87		547 65
A) -,- B) 763.311,40	763.311,40		14.420,87	812 65
A) -,- B) 763.311,40	763.311,40 Saldo	14.420,87	14.420,87	
		-,-	-,-	
A) -,- B) -,-	-,-			422 66
A) -,- B) -,-	-,-		86,67	428 66
A) -,- B) -,-	-,-		54,43	429 66
A) -,- B) 637,96	637,96	139,72		546 66
A) -,- B) -,-	-,-			547 66
A) -,- B) 31.906,07	31.906,07			547 67 Apl. AR
A) -,- B) -,-	-,-			683 66



## Zentralrechnung 2010

## 13 12 Verwendung der Erlöse aus der Veräußerung von VIAG-Anteilen ("Offensive Zukunft Bayern III")

Titel	Zweckbestimmung	A) Istergebnis B) verbliebener Rest EUR	Gesamtist (Spalte 3A + 3B) EUR
1	2	3	4
686 66	Zuschüsse und sonstige Ausgaben für Software-Campus München/Garching <i>Vgl. Vermerk zu 683 66.</i>	A) 284.920,65 B) -,-	284.920,65
815 66	Erwerb von elektronischen Datenverarbeitungsanlagen, Ausstattungs- und Ausrüstungsgegenständen sowie von Software <i>Vgl. Vermerk zu 428 66 und 429 66.</i>	A) -,- B) -,-	-,-
892 66	Zuschüsse für Investitionen Software-Campus München/Garching <i>Vgl. Vermerk zu 683 66.</i>	A) -,- B) 1.252.954,30	1.252.954,30
<b>Summe der Titelgruppe</b>		A) 317.463,30 B) 1.252.954,30	1.570.417,60
<b>Neue Werkstoffe (TG 68 - 75)</b> <b>Forschungsnetzwerk Erlangen/Bayreuth/Würzburg</b> <b>TG 68 - 71</b>  <b>68 Kompetenzzentrum Neue Materialien: Verbundwerkstoffe und Werkstoffverbunde Bayreuth/Fürth-Erlangen/Würzburg</b> <i>Titel der TG gegenseitig deckungsfähig.</i>			
686 68	Zuschüsse und sonstige Ausgaben zur Durchführung von FuE-Projekten <i>Die Ausgabebefugnis erhöht oder vermindert sich um die Mehr- oder Mindereinnahmen bei 119 68 und 161 68.</i>	A) 142.304,00 B) 6.103.679,06	6.245.983,06
836 68	Kapitalzuführung an das Kompetenzzentrum Neue Materialien Nordbayern	A) -,- B) 2.074.000,00	2.074.000,00
892 68	Zuschüsse und sonstige Ausgaben an das Kompetenzzentrum Neue Materialien: Verbundwerkstoffe und Werkstoffverbunde Nordbayern	A) -,- B) 150.294,12	150.294,12
<b>Summe der Titelgruppe</b>		A) 142.304,00 B) 8.327.973,18	8.470.277,18
<b>71 Lehrstuhl für Kristallographie, Universität Erlangen-Nürnberg</b> <i>Titel der TG gegenseitig deckungsfähig.</i>			
422 71	Bezüge der Beamten und Professoren	A) -,- B) -,-	-,-
428 71	Ausgaben für nichtbeamtetes Personal	A) -,- B) -,-	-,-
730 71	Errichtung eines Neubaus <i>Einseitig deckungsfähig zu Lasten Tit. 733 52.</i>	A) -,- B) -,-	-,-
812 71	Erwerb von Geräten und Einrichtungsgegenständen	A) -,- B) -,-	-,-
<b>Summe der Titelgruppe</b>		A) -,- B) -,-	-,-

## Zentralrechnung 2010

13 12

A) Haushaltsbetrag B) Vorjahresrest	Gesamtsoll (Spalte 5A + 5B) EUR	Gesamtist gegenüber dem Gesamtsoll		Titel
		mehr EUR	weniger EUR	
5	6	7	8	9
A) -,- B) -,-	-,-	284.920,65		686 66
A) -,- B) -,-	-,-			815 66
A) -,- B) 7.430.477,53	7.430.477,53		6.177.523,23	892 66
A) -,- B) 7.463.021,56	7.463.021,56 Saldo	285.060,37	6.177.664,33	
			5.892.603,96	
A) 301.700,00 B) 5.935.820,62	6.237.520,62	8.462,44		686 68
A) -,- B) -,-	-,-	2.074.000,00		836 68
A) -,- B) 2.224.294,12	2.224.294,12		2.074.000,00	892 68
A) 301.700,00 B) 8.160.114,74	8.461.814,74 Saldo	2.082.462,44	2.074.000,00	
		8.462,44		
A) -,- B) -,-	-,-			422 71
A) -,- B) -,-	-,-			428 71
A) -,- B) -,-	-,-			730 71
A) -,- B) -,-	-,-			812 71
A) -,- B) -,-	-,- Saldo	-,-	-,-	
		-,-	-,-	

## Zentralrechnung 2010

## 13 12 Verwendung der Erlöse aus der Veräußerung von VIAG-Anteilen ("Offensive Zukunft Bayern III")

Titel	Zweckbestimmung	A) Istergebnis B) verbliebener Rest EUR	Gesamtist (Spalte 3A + 3B) EUR
1	2	3	4
	<b>74 Ausbau Wissenschaftsstandort Garching</b> <i>Titel der TG gegenseitig deckungsfähig.</i>		
422 74	Bezüge der Beamten und Professoren des Kommunikationszentrums in Garching	A) --,-- B) --,--	--,--
428 74	Ausgaben für nichtbeamtetes Personal für das Kommunikationszentrum in Garching	A) --,-- B) --,--	--,--
547 74	Sächliche Verwaltungsausgaben für das Kommunikationszentrum Garching	A) --,-- B) --,--	--,--
686 74	Zuschüsse und sonstige Ausgaben für laufende Zwecke des Innovationszentrums Therapeutische Medizintechnik ITEM an der Technischen Universität München in Garching (außeruniversitäres Forschungsinstitut) sowie zur Förderung der Medizintechnik	A) 33.013,02 B) --,--	33.013,02
710 74	Errichtung eines Industriellen Anwenderzentrums an der Forschungsneutronenquelle FRM II	A) 13.121,06 B) 700.641,38	713.762,44
712 74	Errichtung eines Kommunikationszentrums der Technischen Universität München in Garching	A) 1.357.957,19 B) 79.319,37	1.437.276,56
714 74	Errichtung des Innovationszentrums Therapeutische Medizintechnik ITEM an der Technischen Universität München in Garching (außeruniversitäres Forschungsinstitut) <i>Die Ausgabebefugnis erhöht sich um die Einnahmen bei 119 74.</i>	A) --,-- B) --,--	--,--
812 74	Erwerb von Geräten und Einrichtungsgegenständen für das Kommunikationszentrum Garching, Zentrum für biomedizinische Materialien (universitäres Institut) und industrielle Anwenderzentrum an der Forschungsneutronenquelle FRM II	A) 175.816,23 B) 1.606.264,85	1.782.081,08
892 74	Zuschüsse und sonstige Ausgaben zur Errichtung und Ausstattung des Innovationszentrums Therapeutische Medizintechnik ITEM an der Technischen Universität München in Garching (außeruniversitäres Forschungsinstitut)	A) 475.855,78 B) 141.000,00	616.855,78
	<b>Summe der Titelgruppe</b>	A) 2.055.763,28 B) 2.527.225,60	4.582.988,88
	<b>75 Anwenderzentrum für Material- und Umweltforschung AMU Augsburg, Universität Augsburg</b> <i>Titel der TG gegenseitig deckungsfähig.</i>		
686 75	Zuschüsse und sonstige Ausgaben für das Anwenderzentrum für Material- und Umweltforschung (AMU)	A) 9.656,64 B) --,--	9.656,64
812 75	Erwerb von Geräten und Einrichtungsgegenständen für das Anwenderzentrum für Material und Umweltforschung (AMU)	A) 873.611,46 B) --,--	873.611,46
892 75	Zuschüsse für Investitionen für das Anwenderzentrum für Material- und Umweltforschung (AMU) Universität Augsburg	A) --,-- B) 1.342.287,51	1.342.287,51
	<b>Summe der Titelgruppe</b>	A) 883.268,10 B) 1.342.287,51	2.225.555,61

## Zentralrechnung 2010

13 12

A) Haushaltsbetrag B) Vorjahresrest	Gesamtsoll (Spalte 5A + 5B) EUR	Gesamtist gegenüber dem Gesamtsoll		Titel
		mehr EUR	weniger EUR	
5	6	7	8	9
A) -,- B) -,-	-,-			422 74
A) -,- B) -,-	-,-			428 74
A) -,- B) -,-	-,-			547 74
A) -,- B) -,-	-,-	33.013,02		686 74
A) -,- B) 713.762,44	713.762,44			710 74
A) -,- B) 1.437.276,56	1.437.276,56			712 74
A) -,- B) 815.838,26	815.838,26		815.838,26	714 74
A) -,- B) 1.782.081,08	1.782.081,08			812 74
A) -,- B) -,-	-,-	616.855,78		892 74
A) -,- B) 4.748.958,34	4.748.958,34	649.868,80	815.838,26	
	Saldo		165.969,46	
A) -,- B) -,-	-,-	9.656,64		686 75
A) -,- B) -,-	-,-	873.611,46		812 75
A) -,- B) 2.225.555,61	2.225.555,61		883.268,10	892 75
A) -,- B) 2.225.555,61	2.225.555,61	883.268,10	883.268,10	
	Saldo	-,-	-,-	

## Zentralrechnung 2010

## 13 12 Verwendung der Erlöse aus der Veräußerung von VIAG-Anteilen ("Offensive Zukunft Bayern III")

Titel	Zweckbestimmung	A) Istergebnis B) verbliebener Rest EUR	Gesamtist (Spalte 3A + 3B) EUR
1	2	3	4
<b>76 - 77 Umwelttechnik Augsburg/Schwaben</b>			
422 76	Bezüge der Beamten und Professoren für das Wissenschaftszentrum für Umweltkompetenz an der Universität Augsburg <i>Vgl. Vermerk zu 428 76 und 429 76.</i>	A) -,- B) -,-	-,-
428 76	Ausgaben für nichtbeamtetes Personal für das Wissenschaftszentrum für Umweltkompetenz an der Universität Augsburg <i>Tit. 422 76, 428 76, 547 76, 725 76 und 812 76 gegenseitig deckungsfähig.</i>	A) 16.216,71 B) -,-	16.216,71
428 77	Personalausgaben Informations- und Dokumentationszentrum Umwelt am Landesamt für Umwelt <i>Tit. 428 77, 546 77 und 812 77 gegenseitig deckungsfähig.</i>	A) 3.787,01 B) -,-	3.787,01
546 77	Laufende Kosten für ein Informations- und Dokumentationszentrum Umwelt am Landesamt für Umwelt <i>Vgl. Vermerk zu 428 77.</i>	A) 31.182,47 B) -,-	31.182,47
547 76	Sächliche Verwaltungsausgaben für das Wissenschaftszentrum für Umweltkompetenz Universität Augsburg <i>Vgl. Vermerk zu 428 76.</i>	A) 32.465,29 B) -,-	32.465,29
547 77	Maßnahmen auf dem Gebiet der Umweltforschung <i>Der Titel kann aus 893 77 verstärkt werden.</i>	A) 319.842,26 B) -,-	319.842,26
812 76	Erwerb von Geräten und Einrichtungsgegenständen für das Wissenschaftszentrum für Umweltkompetenz Universität Augsburg <i>Vgl. Vermerk zu 428 76.</i>	A) 64.804,06 B) 669.109,03	733.913,09
812 77	Erwerb von Geräten und Einrichtungsgegenständen für ein Informations- und Dokumentationszentrum für Umwelt am Landesamt für Umwelt <i>Vgl. Vermerk zu 428 77.</i>	A) -,- B) -,-	-,-
893 77	Zuweisungen und Zuschüsse an Sonstige für investive und nichtinvestive Maßnahmen sowie sonstige Ausgaben zur Finanzierung von Maßnahmen im Bereich der Umweltforschung <i>Vgl. Vermerk zu 547 77.</i>	A) 10.700,00 B) 2.668.680,56	2.679.380,56
<b>Summe der Titelgruppe</b>		A) 478.997,80 B) 3.337.789,59	3.816.787,39
<b>78 - 80 Mechatronik und rationellere Energiegewinnung und -verwendung, neue Energietechnologien und Energiemanagement</b>			
686 78	Zuweisungen und Zuschüsse sowie sonstige Ausgaben zur Errichtung eines Bayerischen Kompetenznetzwerks für Mechatronik sowie für weitere Maßnahmen zum Ausbau der Mechatronik-Kompetenz in Bayern <i>Tit. 686 78 und 893 78 gegenseitig deckungsfähig. Einseitig deckungsfähig zu Lasten Tit. 891 97 bis zur Höhe von 600,0 Tsd. EUR.</i>	A) -,- B) -,-	-,-

## Zentralrechnung 2010

13 12

A) Haushaltsbetrag B) Vorjahresrest	Gesamtsoll (Spalte 5A + 5B) EUR	Gesamtist gegenüber dem Gesamtsoll		Titel
		mehr EUR	weniger EUR	
5	6	7	8	9
A) -,- B) -,-	-,-			422 76
A) -,- B) -,-	-,-	16.216,71		428 76
A) -,- B) -,-	-,-	3.787,01		428 77
A) -,- B) 38.082,85	38.082,85		6.900,38	546 77
A) -,- B) -,-	-,-	32.465,29		547 76
A) -,- B) -,-	-,-	319.842,26		547 77
A) -,- B) 782.595,09	782.595,09		48.682,00	812 76
A) -,- B) -,-	-,-			812 77
A) 404.200,00 B) 2.595.022,82	2.999.222,82		319.842,26	893 77
A) 404.200,00 B) 3.415.700,76	3.819.900,76	372.311,27	375.424,64	
	Saldo		3.113,37	
A) -,- B) -,-	-,-			686 78

## Zentralrechnung 2010

## 13 12 Verwendung der Erlöse aus der Veräußerung von VIAG-Anteilen ("Offensive Zukunft Bayern III")

Titel	Zweckbestimmung	A) Istergebnis B) verbliebener Rest EUR	Gesamtist (Spalte 3A + 3B) EUR
1	2	3	4
893 78	Zuweisungen und Zuschüsse sowie sonstige Ausgaben für Investitionen zur Errichtung eines Bayerischen Kompetenznetzwerks für Mechatronik sowie für weitere Maßnahmen zum Ausbau der Mechatronik-Kompetenz in Bayern <i>Vgl. Vermerk zu 686 78. Die Ausgabebefugnis erhöht sich um die Einnahmen bei 119 78.</i>	A) 148.466,08 B) 169.285,27	317.751,35
<b>Summe der Titelgruppe</b>		A) 148.466,08 B) 169.285,27	317.751,35
<b>Abschnitt II - Technologiekonzepte für jeden Regierungsbezirk zur Stärkung der regionalen Technologiekompetenz</b>			
<b>81 Technologiekonzepte für die Regierungsbezirke zur Stärkung der regionalen Technologiekompetenz</b> <i>Titel der TG gegenseitig deckungsfähig. Die Ausgabebefugnis erhöht sich um die Einnahmen bei 119 81 und 124 81.</i>			
422 81	Bezüge der Beamten und Professoren	A) --, B) --,	--,
428 81	Personalausgaben für nichtbeamtete Kräfte	A) 767.905,50 B) --,	767.905,50
546 81 Apl. AR	Externe Beratung bei der Erstellung der Technologie-Konzepte	A) --, B) 24.263,87	24.263,87
547 81	Sächliche Verwaltungsausgaben	A) 255.875,67 B) --,	255.875,67
633 81	Zuweisungen, Zuschüsse und sonstige Ausgaben an Gemeinden und Gemeindeverbände	A) --, B) --,	--,
683 81	Zuschüsse und sonstige Ausgaben an private Unternehmen	A) -18.600,00 B) 18.709,92	109,92
686 81	Zuschüsse und sonstige Ausgaben an Körperschaften, Verbände, Vereine und ähnliche Institutionen	A) --, B) --,	--,
701 81	Kleine Neu-, Um- und Erweiterungsbauten	A) 211.543,42 B) --,	211.543,42
710 81	Große Neu-, Um- und Erweiterungsbauten	A) --, B) 3.949.589,48	3.949.589,48
812 81	Erwerb von Geräten und Einrichtungsgegenständen	A) 570.236,53 B) --,	570.236,53
883 81	Zuweisungen, Zuschüsse und sonstige Ausgaben für Investitionen an Gemeinden und Gemeindeverbände	A) --, B) --,	--,
892 81	Zuschüsse für Investitionen an private Unternehmen <i>Aus dem Ansatz dürfen auch Einmalzinszuschüsse zur Ausreichung zinsgünstiger Darlehen geleistet werden.</i>	A) 1.190.242,87 B) --,	1.190.242,87

## Zentralrechnung 2010

13 12

A) Haushaltsbetrag B) Vorjahresrest	Gesamtsoll (Spalte 5A + 5B) EUR	Gesamtist gegenüber dem Gesamtsoll		Titel
		mehr EUR	weniger EUR	
5	6	7	8	9
A) -,- B) 367.751,35	367.751,35		50.000,00	893 78
A) -,- B) 367.751,35	367.751,35 Saldo	-,-	50.000,00	
A) -,- B) -,-	-,-			422 81
A) -,- B) -,-	-,-	767.905,50		428 81
A) -,- B) 24.263,87	24.263,87			546 81 Apl. AR
A) -,- B) 71.020,12	71.020,12	184.855,55		547 81
A) -,- B) -,-	-,-			633 81
A) -,- B) -,-	-,-	109,92		683 81
A) -,- B) -,-	-,-			686 81
A) -,- B) -,-	-,-	211.543,42		701 81
A) -,- B) 6.874.373,35	6.874.373,35		2.924.783,87	710 81
A) -,- B) -,-	-,-	570.236,53		812 81
A) -,- B) -,-	-,-			883 81
A) -,- B) -,-	-,-	1.190.242,87		892 81



## Zentralrechnung 2010

## 13 12 Verwendung der Erlöse aus der Veräußerung von VIAG-Anteilen ("Offensive Zukunft Bayern III")

Titel	Zweckbestimmung	A) Istergebnis B) verbliebener Rest EUR	Gesamtist (Spalte 3A + 3B) EUR
1	2	3	4
893 81	Zuschüsse und sonstige Ausgaben für Investitionen an Körperschaften, Verbände, Vereine und ähnliche Institutionen	A) -,- B) -,-	-,-
<b>Summe der Titelgruppe</b>		A) 2.977.203,99 B) 3.992.563,27	6.969.767,26
<b>Abschnitt III - Landesweites Qualifizierungs-, Existenzgründungs- und Technologie-Infrastrukturprogramm, schulische und berufliche Qualifizierung, Technologie-Infrastruktur (TG 82 - 88)</b>			
<b>82 Anschluss von Fachhochschulen, Forschungsinstituten, überbetrieblichen Bildungseinrichtungen aus dem IHK-Bereich, Berufsbildungs- und Technologiezentren des Handwerks und Technologie-Gründerzentren an Hochgeschwindigkeitsnetze sowie Modernisierung der informations- und kommunikationstechnischen Ausstattung</b> <i>Titel der TG mit Ausnahme von 511 82, 701 82 und 812 82 gegenseitig deckungsfähig.</i>			
511 82	Laufende Kosten zum Anschluss von Fachhochschulen an Hochgeschwindigkeitsnetze <i>Tit. 511 82, 701 82 und 812 82 gegenseitig deckungsfähig.</i>	A) -,- B) -,-	-,-
686 82	Zuschüsse und sonstige Ausgaben für die Entwicklung und Beschaffung von Informations-, Bildungs- und Verwaltungssystemen im Bereich IHK, Handwerk und Gründerzentren sowie zum Anschluss von überbetrieblichen Bildungseinrichtungen aus dem IHK-Bereich, Berufsbildungs- und Technologiezentren des Handwerks an Hochgeschwindigkeitsnetze und zu damit verbundenen Modellprojekten	A) -,- B) -,-	-,-
701 82	Kleine Baumaßnahmen zur Verbesserung der Netzinfrastruktur der Fachhochschulen <i>Vgl. Vermerk zu 511 82 und TG 83.</i>	A) -,- B) -,-	-,-
812 82	Anschluss von Fachhochschulen an Hochgeschwindigkeitsnetze <i>Vgl. Vermerk zu 511 82 und TG 83.</i>	A) 2.262,77 B) -,-	2.262,77
892 82	Zuschüsse für Investitionen zur bedarfsgerechten Modernisierung der informations- und kommunikationstechnischen Ausstattung sowie der high-tech-bezogenen Ausstattung der Kammern, überbetrieblichen Bildungseinrichtungen aus dem IHK-Bereich und Berufsbildungs- und Technologiezentren des Handwerks bzw. Anschluss von technologieorientierten Gründerzentren sowie überbetrieblichen Bildungseinrichtungen aus dem IHK-Bereich und Berufsbildungs- und Technologiezentren des Handwerks an Hochgeschwindigkeitsnetze <i>Vgl. Vermerk zu 683 64 und 892 85.</i>	A) 12.460,00 B) 50.134,00	62.594,00
893 82	Zuschüsse für Investitionen zur bedarfsgerechten Modernisierung der informations- und kommunikationstechnischen Ausstattung bzw. zum Anschluss von außeruniversitären Forschungsinstituten an Hochgeschwindigkeitsnetze <i>Die Ausgabebefugnis erhöht sich um die Einnahmen bei 119 82.</i>	A) -,- B) 411.522,23	411.522,23
<b>Summe der Titelgruppe</b>		A) 14.722,77 B) 461.656,23	476.379,00

## Zentralrechnung 2010

13 12

A) Haushaltsbetrag B) Vorjahresrest	Gesamtsoll (Spalte 5A + 5B) EUR	Gesamtist gegenüber dem Gesamtsoll		Titel
		mehr EUR	weniger EUR	
5	6	7	8	9
A) -,- B) -,-				893 81
A) -,- B) 6.969.657,34	6.969.657,34 Saldo	2.924.893,79	2.924.783,87	
		109,92		
A) -,- B) -,-				511 82
A) -,- B) 24.613,90	24.613,90		24.613,90	686 82
A) -,- B) -,-				701 82
A) -,- B) 4.092,85	4.092,85		1.830,08	812 82
A) -,- B) 470.988,91	470.988,91		408.394,91	892 82
A) -,- B) 415.841,91	415.841,91		4.319,68	893 82
A) -,- B) 915.537,57	915.537,57 Saldo	-,-	439.158,57	
			439.158,57	

## Zentralrechnung 2010

## 13 12 Verwendung der Erlöse aus der Veräußerung von VIAG-Anteilen ("Offensive Zukunft Bayern III")

Titel	Zweckbestimmung	A) Istergebnis B) verbliebener Rest EUR	Gesamtist (Spalte 3A + 3B) EUR
1	2	3	4
	<b>83 Virtueller Campus, Virtuelle Hochschule, Virtuelle Berufsbildung</b> <i>Titel der TG gegenseitig deckungsfähig. Der Anteil an grundstockkonformen Ausgaben in Höhe von 1.380,0 Tsd. EUR kann bei TG 83 (Virtuelle Hochschule) nicht erbracht werden. Er wird/wurde stattdessen bei Tit. 701 82 und 812 82 (Anschluss von Fachhochschulen an die Datenautobahn) erbracht.</i>		
422 83	Bezüge der Beamten und Professoren für die Virtuelle Hochschule Bayern	A) -,- B) -,-	-,-
428 83	Ausgaben für nichtbeamtetes Personal für die Virtuelle Hochschule Bayern	A) 827.733,34 B) -,-	827.733,34
547 83	Sächliche Verwaltungsausgaben für die Virtuelle Hochschule Bayern	A) 702.392,13 B) -11.983,99	690.408,14
812 83	Erwerb von Geräten und Einrichtungsgegenständen für die Virtuelle Hochschule Bayern	A) 60.517,27 B) -,-	60.517,27
	<b>Summe der Titelgruppe</b>	A) 1.590.642,74 B) -11.983,99	1.578.658,75
	<b>84 FuE-Förderprogramm IuK-Technik</b> <i>Titel der TG gegenseitig deckungsfähig.</i>		
683 84	FuE-Förderprogramm IuK-Technik <i>Vgl. Vermerk zu 683 66.</i>	A) 1.506.684,96 B) 4.385.917,62	5.892.602,58
892 84	FuE-Förderprogramm IuK-Technik <i>Vgl. Vermerk zu 683 66.</i>	A) -,- B) -,-	-,-
	<b>Summe der Titelgruppe</b>	A) 1.506.684,96 B) 4.385.917,62	5.892.602,58
	<b>85 Qualifizierungsoffensive IuK und Koordinierung der Aus- und Fortbildung im Medienbereich</b> <i>Titel der TG gegenseitig deckungsfähig.</i>		
547 85	Aus- und Fortbildung im Medienbereich, Einzelprojekte des MedienCampus Bayern e.V.	A) 36.471,68 B) 327.884,82	364.356,50
686 85	Zuschüsse und sonstige Ausgaben zur Förderung der beruflichen Bildung im IuK-Bereich <i>Die Ausgabebefugnis erhöht sich um die Einnahmen bei 119 85.</i>	A) -,- B) -,-	-,-
892 85	Zuschüsse und sonstige Ausgaben zur Durchführung von investiven Berufsbildungsmaßnahmen im IuK-Bereich <i>Aus dem Ansatz dürfen auch Ausgaben zur Wahrnehmung von Aufgaben durch staatliche Einrichtungen geleistet werden. Einseitig deckungsfähig zu Lasten 892 82.</i>	A) -,- B) -,-	-,-
	<b>Summe der Titelgruppe</b>	A) 36.471,68 B) 327.884,82	364.356,50

## Zentralrechnung 2010

13 12

A) Haushaltsbetrag B) Vorjahresrest	Gesamtsoll (Spalte 5A + 5B) EUR	Gesamtist gegenüber dem Gesamtsoll		Titel
		mehr EUR	weniger EUR	
5	6	7	8	9
A) -,- B) -,-	-,-			422 83
A) -,- B) -,-	-,-	827.733,34		428 83
A) -,- B) -,-	-,-	690.408,14		547 83
A) -,- B) 1.578.658,75	1.578.658,75		1.518.141,48	812 83
A) -,- B) 1.578.658,75	1.578.658,75	1.518.141,48	1.518.141,48	
	Saldo	-,-	-,-	
A) -,- B) -,-	-,-	5.892.602,58		683 84
A) -,- B) -,-	-,-			892 84
A) -,- B) -,-	-,-	5.892.602,58	-,-	
	Saldo	5.892.602,58		
A) -,- B) 364.356,50	364.356,50			547 85
A) -,- B) 10.047,62	10.047,62		10.047,62	686 85
A) -,- B) 241.541,15	241.541,15		241.541,15	892 85
A) -,- B) 615.945,27	615.945,27	-,-	251.588,77	
	Saldo		251.588,77	

## Zentralrechnung 2010

## 13 12 Verwendung der Erlöse aus der Veräußerung von VIAG-Anteilen ("Offensive Zukunft Bayern III")

Titel	Zweckbestimmung	A) Istergebnis B) verbliebener Rest EUR	Gesamtist (Spalte 3A + 3B) EUR
1	2	3	4
	<b>86 Förderung von hochtechnologisch orientierten Arbeitsplätzen, insbesondere in Call-Centern u.ä. Betriebsstätten, standortrelevante Investitionen in neue Energietechnologien, Zuführung für Bayer. Forschungsstiftung</b> <i>Titel der TG gegenseitig deckungsfähig.</i>		
686 86	Zuschüsse und sonstige Ausgaben für Entwicklungsmaßnahmen in neuen Energietechnologien <i>Die Ausgabebefugnis erhöht sich um die Einnahmen bei 119 86.</i>	A) -,- B) -,-	-,-
861 86	Darlehen für die Bayer. Forschungsstiftung <i>Das Staatsministerium der Finanzen wird ermächtigt, das für die Bayer. Forschungsstiftung in den Jahren 2000, 2001 und 2002 gewährte Darlehen in Höhe von 51.129.188 EUR um 10 Jahre bis 31.12.2020 zu unveränderten Konditionen zu verlängern.</i>	A) -,- B) -,-	-,-
891 86	Zuschüsse für standortrelevante Investitionen und Entwicklungsmaßnahmen in neuen Energietechnologien	A) -,- B) -,-	-,-
892 86	Aufstockung der landeseigenen Regionalförderung zur Schaffung neuer Arbeitsplätze im Dienstleistungssektor in strukturschwachen Räumen	A) -,- B) -,-	-,-
	<b>Summe der Titelgruppe</b>	A) -,- B) -,-	-,-
	<b>87 IuK-Einsatz an Schulen und Bayer. Forschungs- und Technologiezentrum für Sportwissenschaft der Technischen Universität München</b> <i>Titel der TG mit Ausnahme von 710 87 und 812 87 gegenseitig deckungsfähig.</i>		
428 87	Personalausgaben im Rahmen des IuK-Einsatzes an Schulen	A) -,- B) -,-	-,-
527 87	Reisekostenvergütungen für die Lehrerfortbildung im Rahmen des IuK-Einsatzes an Schulen	A) -,- B) -,-	-,-
547 87	Nicht aufteilbare sächliche Verwaltungsausgaben im Rahmen des IuK-Einsatzes an Schulen	A) -,- B) -,-	-,-
681 87	Ausgaben für innovative Projekte an Schulen	A) -,- B) -,-	-,-
710 87	Errichtung eines Bayer. Forschungs- und Technologiezentrums für Sportwissenschaft <i>Tit. 710 87 und 812 87 gegenseitig deckungsfähig.</i>	A) 38.920,70 B) -,-	38.920,70
812 87	Erwerb von Geräten und Einrichtungsgegenständen für das Bayer. Forschungs- und Technologiezentrum für Sportwissenschaft <i>Vgl. Vermerk zu 710 87.</i>	A) 49.465,15 B) 366.002,77	415.467,92
813 87	Ausgaben für das "LEARN-NET" sowie Verbesserung der EDV-Ausstattung der Akademie für Lehrerfortbildung und Personalführung Dillingen und der Staatsinstitute	A) 46.000,00 B) -,-	46.000,00

## Zentralrechnung 2010

13 12

A) Haushaltsbetrag B) Vorjahresrest	Gesamtsoll (Spalte 5A + 5B) EUR	Gesamtist gegenüber dem Gesamtsoll		Titel
		mehr EUR	weniger EUR	
5	6	7	8	9
A) -,- B) 132.301,90	132.301,90		132.301,90	686 86
A) -,- B) -,-	-,-			861 86
A) -,- B) -,-	-,-			891 86
A) -,- B) 3.328.709,34	3.328.709,34		3.328.709,34	892 86
A) -,- B) 3.461.011,24	3.461.011,24	-,-	3.461.011,24	
	Saldo		3.461.011,24	
A) -,- B) -,-	-,-			428 87
A) -,- B) -,-	-,-			527 87
A) -,- B) -,-	-,-			547 87
A) -,- B) -,-	-,-			681 87
A) -,- B) 404.923,45	404.923,45		366.002,75	710 87
A) -,- B) 49.465,17	49.465,17	366.002,75		812 87
A) -,- B) -,-	-,-	46.000,00		813 87

## Zentralrechnung 2010

## 13 12 Verwendung der Erlöse aus der Veräußerung von VIAG-Anteilen ("Offensive Zukunft Bayern III")

Titel	Zweckbestimmung	A) Istergebnis B) verbliebener Rest EUR	Gesamtist (Spalte 3A + 3B) EUR
1	2	3	4
883 87	Förderung der EDV-Ausstattung der öffentlichen Schulen, auch Seminarschulen	A) 25.605,02 B) -,-	25.605,02
<b>Summe der Titelgruppe</b>		A) 159.990,87 B) 366.002,77	525.993,64
<b>88 eGovernment, Bürgerservice Online und Mobilität 21</b> <i>Titel der TG mit Ausnahme der Titel 526 88 und 813 88 gegenseitig deckungsfähig.</i>			
428 88	Personalausgaben für eGovernment, Bürgerservice Online und Mobilität 21	A) -,- B) -,-	-,-
526 88	Kosten für Sachverständige für die eGovernment-Initiative <i>Titel 526 88 und 813 88 gegenseitig deckungsfähig.</i>	A) -,- B) -,-	-,-
547 88	Sächliche Verwaltungsausgaben für das Projekt Bürgerservice Online, den Zentralen Verzeichnisdienst und die Elektronisierung des Meldewesens	A) 539.987,62 B) -,-	539.987,62
686 88	Zuschüsse und sonstige Ausgaben zur Durchführung der "Initiative Mobilität 21"	A) 270.561,07 B) -,-	270.561,07
812 88	Erwerb von Hard- und Software, Eigenentwicklung von Software für das Projekt Bürgerservice Online, den Zentralen Verzeichnisdienst und die Elektronisierung des Meldewesens	A) -,- B) 78.961,37	78.961,37
813 88	Erwerb von Hard- und Softwaresystemen für die eGovernment- Initiative <i>Vgl. Vermerk zu 526 88.</i>	A) 32.210,19 B) -,-	32.210,19
883 88	Zuweisungen und Zuschüsse an Gemeindeverbände und Sonstige für investive und nichtinvestive Maßnahmen sowie sonstige Ausgaben für das Projekt Bürgerservice Online	A) -,- B) 401.601,33	401.601,33
<b>Summe der Titelgruppe</b>		A) 842.758,88 B) 480.562,70	1.323.321,58
<b>89 Anreize zur Gründung von High-Tech-Unternehmen</b>			
428 89	Personalausgaben für Bayer. Hochschulpatentkonzept <i>Titel 428 89, 459 89 und 547 89 gegenseitig deckungsfähig.</i>	A) -,- B) -,-	-,-
429 89	Personalausgaben für das Gründernetzwerk Bayern <i>Tit. 429 89 und 546 89 gegenseitig deckungsfähig.</i>	A) -,- B) -,-	-,-
546 89	Sächliche Verwaltungsausgaben für das Gründernetzwerk Bayern <i>Vgl. Vermerk zu 429 89.</i>	A) -,- B) -,-	-,-
547 89	Sächliche Verwaltungsausgaben für das Bayer. Hochschulpatentkonzept <i>Vgl. Vermerk zu 428 89.</i>	A) -,- B) -,-	-,-
683 89	Zuschüsse und sonstige Ausgaben für das Gründernetzwerk Bayern <i>Tit. 683 89 und 891 89 gegenseitig deckungsfähig.</i>	A) 129.223,02 B) -,-	129.223,02

## Zentralrechnung 2010

13 12

A) Haushaltsbetrag B) Vorjahresrest	Gesamtsoll (Spalte 5A + 5B)	Gesamtist gegenüber dem Gesamtsoll		Titel
		mehr	weniger	
EUR	EUR	EUR	EUR	
5	6	7	8	9
A) -,- B) 72.432,83	72.432,83		46.827,81	883 87
A) -,- B) 526.821,45	526.821,45 Saldo	412.002,75	412.830,56	
			827,81	
A) -,- B) 29.711,08	29.711,08		29.711,08	428 88
A) -,- B) -,-	-,-			526 88
A) -,- B) -,-	-,-	539.987,62		547 88
A) -,- B) 270.561,07	270.561,07			686 88
A) -,- B) 656.201,79	656.201,79		577.240,42	812 88
A) -,- B) -,-	-,-	32.210,19		813 88
A) -,- B) 1.323.729,80	1.323.729,80		922.128,47	883 88
A) -,- B) 2.280.203,74	2.280.203,74 Saldo	572.197,81	1.529.079,97	
			956.882,16	
A) -,- B) -,-	-,-			428 89
A) -,- B) -,-	-,-			429 89
A) -,- B) -,-	-,-			546 89
A) -,- B) -,-	-,-			547 89
A) -,- B) -,-	-,-	129.223,02		683 89



## Zentralrechnung 2010

## 13 12 Verwendung der Erlöse aus der Veräußerung von VIAG-Anteilen ("Offensive Zukunft Bayern III")

Titel	Zweckbestimmung	A) Istergebnis B) verbliebener Rest EUR	Gesamtist (Spalte 3A + 3B) EUR
1	2	3	4
891 89	Zuschüsse für Investitionen für das Gründernetzwerk Bayern <i>Vgl. Vermerk zu 683 89.</i>	A) -,- B) 400.000,00	400.000,00
<b>Summe der Titelgruppe</b>		A) 129.223,02 B) 400.000,00	529.223,02
<b>Abschnitt IV - Internationalisierung der High-Tech-Offensive Bayern</b>			
<b>90 Internationalisierung der Hochschulen</b>			
422 90	Bezüge der Beamten und Professoren für Internationalisierung der Hochschulen <i>Vgl. Vermerk zu 459 90.</i>	A) -,- B) -,-	-,-
429 90	Ausgaben für nichtbeamtetes Personal für Internationalisierung der Hochschulen <i>Vgl. Vermerk zu 459 90.</i>	A) -,- B) -,-	-,-
459 90	Personalbezogene Sachausgaben im Rahmen der Internationalisierung der Hochschulen <i>Tit. 422 90, 429 90, 459 90, 547 90 und 681 90 gegenseitig deckungsfähig.</i>	A) -,- B) -,-	-,-
547 90	Sächliche Verwaltungsausgaben im Rahmen der Internationalisierung der Hochschulen <i>Vgl. Vermerk zu 459 90.</i>	A) -,- B) -,-	-,-
681 90	Zuschüsse und sonstige Ausgaben im Rahmen der Internationalisierung der Hochschulen <i>Vgl. Vermerk zu 459 90.</i>	A) 844.800,64 B) 131.998,94	976.799,58
812 90	Erwerb von Einrichtungsgegenständen für das Zentrum für Internationale Beziehungen an der Universität Passau <i>Tit. 812 90 und 720 90 gegenseitig deckungsfähig.</i>	A) -,- B) -,-	-,-
<b>Summe der Titelgruppe</b>		A) 844.800,64 B) 131.998,94	976.799,58
<b>91 High-Tech-International (Standortmarketing und außenwirtschaftliche Initiativen)</b> <i>Titel der TG gegenseitig deckungsfähig.</i>			
683 91	Zuschüsse und sonstige Ausgaben zur Förderung der Außenhandelsaktivitäten	A) 1.325.555,67 B) 5.447.769,00	6.773.324,67
892 91	Zuschüsse und sonstige Ausgaben für Investitionen zur Stärkung der Auslandsorientierung bayerischer mittelständischer Unternehmer	A) -,- B) -,-	-,-
<b>Summe der Titelgruppe</b>		A) 1.325.555,67 B) 5.447.769,00	6.773.324,67
<b>92 Umsetzung der Technologiepartnerschaften Bayerns</b> <i>Titel der TG gegenseitig deckungsfähig.</i>			
459 92	Personalausgaben zur Umsetzung der Technologiepartnerschaften Bayerns	A) -,- B) -,-	-,-

## Zentralrechnung 2010

13 12

A) Haushaltsbetrag B) Vorjahresrest	Gesamtsoll (Spalte 5A + 5B) EUR	Gesamtist gegenüber dem Gesamtsoll		Titel
		mehr EUR	weniger EUR	
5	6	7	8	9
A) -,- B) 899.937,30	899.937,30		499.937,30	891 89
A) -,- B) 899.937,30	899.937,30 Saldo	129.223,02	499.937,30	
A) -,- B) -,-	-,-		370.714,28	
A) -,- B) -,-	-,-			422 90
A) -,- B) -,-	-,-			429 90
A) -,- B) -,-	-,-			459 90
A) -,- B) 408,17	408,17		408,17	547 90
A) 768.900,00 B) 207.491,41	976.391,41	408,17		681 90
A) -,- B) -,-	-,-			812 90
A) 768.900,00 B) 207.899,58	976.799,58 Saldo	408,17	408,17	
A) -,- B) -,-	-,-	-,-	-,-	
A) -,- B) -,-	-,-	6.773.324,67		683 91
A) -,- B) 6.823.203,36	6.823.203,36		6.823.203,36	892 91
A) -,- B) 6.823.203,36	6.823.203,36 Saldo	6.773.324,67	6.823.203,36	
A) -,- B) -,-	-,-		49.878,69	
A) -,- B) -,-	-,-			459 92

## Zentralrechnung 2010

## 13 12 Verwendung der Erlöse aus der Veräußerung von VIAG-Anteilen ("Offensive Zukunft Bayern III")

Titel	Zweckbestimmung	A) Istergebnis B) verbliebener Rest EUR	Gesamtist (Spalte 3A + 3B) EUR
1	2	3	4
547 92	Sächliche Verwaltungsausgaben zur Umsetzung der Technologiepartnerschaften Bayerns	A) -,- B) -,-	-,-
686 92	Zuschüsse und sonstige Ausgaben zur Förderung der Technologiepartnerschaften Bayerns	A) 197.246,58 B) 326.719,48	523.966,06
<b>Summe der Titelgruppe</b>		A) 197.246,58 B) 326.719,48	523.966,06
<b>93 Bayerisches Außenwirtschaftszentrum an IHKn mit Sitz in Nürnberg und Hochschulinstitut für Außenwirtschaft (Exportakademie) Nürnberg</b>			
686 93	Zuschüsse und sonstige Ausgaben zur Förderung des Bayerischen Außenwirtschaftszentrums der IHKn mit Sitz in Nürnberg <i>Tit. 686 93 und 893 93 gegenseitig deckungsfähig.</i>	A) -,- B) -,-	-,-
893 93	Zuschüsse für Investitionen zur Förderung des Bayerischen Außenwirtschaftszentrums der IHKn mit Sitz in Nürnberg <i>Vgl. Vermerk zu 686 93.</i>	A) -,- B) -,-	-,-
<b>Summe der Titelgruppe</b>		A) -,- B) -,-	-,-
<b>Abschnitt V - Standortprogramm</b>			
<b>94 Wirtschaft und Wissenschaft</b>			
686 94	Zuwendungen zur Errichtung eines Seed-Capital-Fonds für Beteiligungen an jungen Technologieunternehmen <i>Einseitig deckungsfähig zu Lasten 683 52, 686 67 und 686 76.</i>	A) 4.000.000,00 B) -,-	4.000.000,00
861 94	Zinslose Darlehen an die LfA Förderbank Bayern zur Weiterleitung an die Bayern Kapital GmbH für Beteiligungen an jungen Technologieunternehmen und zur Risikovorsorge <i>Das Staatsministerium für Wirtschaft, Infrastruktur, Verkehr und Technologie wird ermächtigt, das im Jahr 2002 ausgereichte bedingt rückzahlbare, zinslose Darlehen anteilig für die Errichtung eines Clusterfonds Seed zu prolongieren.</i>	A) -,- B) -,-	-,-
<b>Summe der Titelgruppe</b>		A) 4.000.000,00 B) -,-	4.000.000,00
<b>95 Kultur und Soziales</b>			
712 95	Baumaßnahme für Zwecke des Museums der Phantasie (Sammlung Buchheim)	A) -,- B) -,-	-,-
<b>Summe der Titelgruppe</b>		A) -,- B) -,-	-,-

## Zentralrechnung 2010

13 12

A) Haushaltsbetrag B) Vorjahresrest	Gesamtsoll (Spalte 5A + 5B) EUR	Gesamtist gegenüber dem Gesamtsoll		Titel
		mehr EUR	weniger EUR	
5	6	7	8	9
A) -,- B) -,-	-,-			547 92
A) -,- B) 523.966,06	523.966,06			686 92
A) -,- B) 523.966,06	523.966,06 Saldo	-,-	-,-	
A) -,- B) -,-	-,-			686 93
A) -,- B) 733.490,97	733.490,97		733.490,97	893 93
A) -,- B) 733.490,97	733.490,97 Saldo	-,-	733.490,97	
A) -,- B) 4.000.000,00	4.000.000,00			686 94
A) -,- B) -,-	-,-			861 94
A) -,- B) 4.000.000,00	4.000.000,00 Saldo	-,-	-,-	
A) -,- B) 738.234,92	738.234,92		738.234,92	712 95
A) -,- B) 738.234,92	738.234,92 Saldo	-,-	738.234,92	

## Zentralrechnung 2010

## 13 12 Verwendung der Erlöse aus der Veräußerung von VIAG-Anteilen ("Offensive Zukunft Bayern III")

Titel	Zweckbestimmung	A) Istergebnis B) verbliebener Rest EUR	Gesamtist (Spalte 3A + 3B) EUR
1	2	3	4
	<b>97 Verbesserung der Verkehrsinfrastruktur und Fördermaßnahmen im Umfeld des Flughafens Hof</b> <i>Titel der TG gegenseitig deckungsfähig.</i>		
683 97	Zuschüsse und sonstige Ausgaben zur Förderung des Nahluftverkehrs	A) 171.787,50 B) 57.262,50	229.050,00
883 97	Förderung von Maßnahmen der kommunalen Infrastruktur und von sonstigen Wirtschaftsförderungsmaßnahmen zur Unterstützung der Region Hochfranken	A) 3.109.120,00 B) 1.455.161,00	4.564.281,00
891 97	Zuschüsse zum Ausbau von Landeplätzen für den Nahluftverkehr und die allgemeine Luftfahrt <i>Vgl. Vermerk zu 686 78.</i>	A) 380.563,00 B) 10.499.479,09	10.880.042,09
	<b>Summe der Titelgruppe</b>	A) 3.661.470,50 B) 12.011.902,59	15.673.373,09
	<b>98 Förderung des Sportstättenbaus</b>		
863 98	Darlehen an Sonstige zur Förderung des Sportstättenbaus <i>Die Ausgabebefugnis erhöht sich um die Isteinnahmen bei 182 98.</i>	A) --, B) 550.535,74	550.535,74
	<b>Summe der Titelgruppe</b>	A) --, B) 550.535,74	550.535,74
	<b>Gesamtausgaben</b>	A) 25.606.786,87 B) 58.218.920,21	83.825.707,08

## Zentralrechnung 2010

13 12

A) Haushaltsbetrag B) Vorjahresrest		Gesamtsoll (Spalte 5A + 5B) EUR	Gesamtist gegenüber dem Gesamtsoll		Titel
EUR			mehr EUR	weniger EUR	
5		6	7	8	9
A)	-,-				683 97
B)	-,-	-,-	229.050,00		
A)	-,-				883 97
B)	-,-	-,-	4.564.281,00		
A)	-,-				891 97
B)	15.673.373,09	15.673.373,09		4.793.331,00	
A)	-,-		4.793.331,00	4.793.331,00	
B)	15.673.373,09	15.673.373,09			
		Saldo	-,-	-,-	
A)	-,-				863 98
B)	-,-	-,-	550.535,74		
A)	-,-		550.535,74	-,-	
B)	-,-	-,-			
		Saldo	550.535,74		
A)	1.932.100,00				
B)	90.022.357,46	91.954.457,46	30.465.345,77	38.594.096,15	
		Saldo		8.128.750,38	

## Zentralrechnung 2010

## 13 12 Verwendung der Erlöse aus der Veräußerung von VIAG-Anteilen ("Offensive Zukunft Bayern III")

Titel	Zweckbestimmung	A) Istergebnis B) verbliebener Rest EUR	Gesamtist (Spalte 3A + 3B) EUR
1	2	3	4
	<b>Abschluss</b>		
	Verwaltungseinnahmen, Einnahmen aus Schuldendienst u. dgl.	A) 2.003.792,18 B) --,--	2.003.792,18
	Einnahmen aus Schuldenaufnahmen, aus Zuweisungen und Zuschüssen für Investitionen, besondere Finanzierungseinnahmen	A) 23.602.994,69 B) 61.130.403,12	84.733.397,81
	<b>Gesamteinnahmen</b>	A) 25.606.786,87 B) 61.130.403,12	86.737.189,99
	Personalausgaben	A) 1.456.274,93 B) --,--	1.456.274,93
	Sächliche Verwaltungsausgaben	A) 1.669.599,99 B) 341.110,35	2.010.710,34
	Ausgaben für Zuweisungen und Zuschüsse mit Ausnahme für Investitionen	A) 10.774.933,25 B) 17.036.087,55	27.811.020,80
	Baumaßnahmen	A) 2.159.730,85 B) 6.135.285,44	8.295.016,29
	Sonstige Sachinvestitionen	A) 2.827.228,40 B) 9.638.212,78	12.465.441,18
	Investitionsförderungsmaßnahmen	A) 6.719.019,45 B) 25.068.224,09	31.787.243,54
	<b>Gesamtausgaben</b>	A) 25.606.786,87 B) 58.218.920,21	83.825.707,08
	<b>- Zuschuss / + Überschuss</b>	A) --,-- B) +2.911.482,91	+2.911.482,91

## Zentralrechnung 2010

13 12

A) Haushaltsbetrag		Gesamtsoll (Spalte 5A + 5B) EUR	Gesamtist gegenüber dem Gesamtsoll		Titel
B) Vorjahresrest			mehr	weniger	
EUR		EUR	EUR	EUR	
5		6	7	8	9
A)	1.375.000,00	1.375.000,00	628.853,22	61,04	
B)	-,--				
A)	557.100,00	93.490.940,37	-,--	8.757.542,56	
B)	92.933.840,37				
A)	1.932.100,00	94.865.940,37	628.853,22	8.757.603,60	
B)	92.933.840,37				
A)	-,--	276.774,90	1.646.065,53	466.565,50	
B)	276.774,90				
A)	-,--	544.391,18	1.782.119,45	315.800,29	
B)	544.391,18				
A)	1.527.900,00	13.151.526,89	14.831.365,07	171.871,16	
B)	11.623.626,89				
A)	-,--	13.566.002,85	211.543,42	5.482.529,98	
B)	13.566.002,85				
A)	-,--	12.296.317,89	2.993.429,17	2.824.305,88	
B)	12.296.317,89				
A)	404.200,00	52.119.443,75	9.000.823,13	29.333.023,34	
B)	51.715.243,75				
A)	1.932.100,00	91.954.457,46	30.465.345,77	38.594.096,15	
B)	90.022.357,46				
A)	-,--	+2.911.482,91	-29.836.492,55	-29.836.492,55	
B)	+2.911.482,91				



## Zentralrechnung 2010

## 13 13 Finanzierung von Hochbaumaßnahmen und Straßenbaumaßnahmen aus Privatisierungserlösen

Titel	Zweckbestimmung	A) Istergebnis B) verbliebener Rest EUR	Gesamtist (Spalte 3A + 3B) EUR
1	2	3	4
<b>Einnahmen</b>			
<b>Einnahmen aus Schuldenaufnahmen, aus Zuweisungen und Zuschüssen für Investitionen, besondere Finanzierungseinnahmen</b>			
356 06	Entnahme aus dem Bayern-Fonds	A) 20.428,10 B) 711.727,25	732.155,35
<b>Gesamteinnahmen</b>		A) 20.428,10 B) 711.727,25	732.155,35
<b>Ausgaben</b>			
Die Ausgabemittel sind übertragbar. Die Ausgaben sind innerhalb der einzelnen Titelgruppen gegenseitig deckungsfähig.			
<b>Titelgruppen</b>			
<b>58 Baumaßnahmen für das Staatsministerium der Finanzen</b>			
710 58	Baumaßnahme zur Unterbringung der Steuerverwaltung in München an der Deroystraße 4 - 22 - z. T. Planung -	A) --, B) 255.600,00	255.600,00
727 58	Finanzamt Augsburg-Land Errichtung eines Erweiterungsbaues und Sanierung der Altbauten	A) 20.428,10 B) 327.633,24	348.061,34
728 58	Finanzamt Dillingen Sanierung des Schlossgebäudes	A) --, B) 80.276,92	80.276,92
<b>Summe der Titelgruppe</b>		A) 20.428,10 B) 663.510,16	683.938,26
<b>59 Baumaßnahmen für das Staatsministerium für Umwelt und Gesundheit</b>			
730 59	Neubau von Dienstgebäuden für das Landesuntersuchungsamt für das Gesundheitswesen Nordbayern in Erlangen und Sanierung des Altbaues am Eggenreuther Weg 43	A) --, B) --,	--,
<b>Summe der Titelgruppe</b>		A) --, B) --,	--,
<b>60 Baumaßnahmen für die Allgemeine Finanzverwaltung</b>			
710 60	Sog. Herzog-Max-Burg in München, Lenbachplatz 7/Pacelli- straße 2/Maxburgstraße 4 Instandsetzungs-, Brandschutz- und Erneuerungsmaßnahmen 2. Bauabschnitt	A) --, B) --,	--,

## Zentralrechnung 2010

13 13

A) Haushaltsbetrag B) Vorjahresrest	Gesamtsoll (Spalte 5A + 5B) EUR	Gesamtist gegenüber dem Gesamtsoll		Titel
		mehr EUR	weniger EUR	
5	6	7	8	9
A) -,- B) 732.155,35	732.155,35			356 06
A) -,- B) 732.155,35	732.155,35 Saldo	-,-	-,-	
A) -,- B) 255.600,00	255.600,00			710 58
A) -,- B) 348.061,34	348.061,34			727 58
A) -,- B) 80.276,92	80.276,92			728 58
A) -,- B) 683.938,26	683.938,26 Saldo	-,-	-,-	
A) -,- B) -,-	-,-			730 59
A) -,- B) -,-	-,- Saldo	-,-	-,-	
A) -,- B) -,-	-,-			710 60

## Zentralrechnung 2010

## 13 13 Finanzierung von Hochbaumaßnahmen und Straßenbaumaßnahmen aus Privatisierungserlösen

Titel	Zweckbestimmung	A) Istergebnis B) verbliebener Rest EUR	Gesamtist (Spalte 3A + 3B) EUR
1	2	3	4
712 60 Apl. AR	Staatseigenes Dienstgebäude München, Wagnmüllerstr. 18/20 Grundlegende Sanierung für staatliche Verwaltungszwecke - Planung -	A) -,- B) 48.217,09	48.217,09
	<b>Summe der Titelgruppe</b>	A) -,- B) 48.217,09	48.217,09
	<b>61 - 67 Baumaßnahmen für das Staatsministerium für Wissenschaft, Forschung und Kunst</b>		
	<i>Titel der TG 61 - 67 gegenseitig deckungsfähig.</i>		
	<b>64 Allgemeine Bewilligungen Kunst</b>		
710 64	Umbau und Erweiterung des Verwaltungs- und Betriebsgebäudes des Landestheaters Coburg am Bürglass 10	A) -,- B) -,-	-,-
	<b>Summe der Titelgruppe</b>	A) -,- B) -,-	-,-
	<b>67 Bayer. Staatsschauspiel</b>		
710 67	Erneuerung und Erweiterung der lichttechnischen Anlage im Residenztheater	A) -,- B) -,-	-,-
	<b>Summe der Titelgruppe</b>	A) -,- B) -,-	-,-
	<b>Gesamtausgaben</b>	A) 20.428,10 B) 711.727,25	732.155,35
	<b>Abschluss</b>		
	Einnahmen aus Schuldenaufnahmen, aus Zuweisungen und Zuschüssen für Investitionen, besondere Finanzierungseinnahmen	A) 20.428,10 B) 711.727,25	732.155,35
	<b>Gesamteinnahmen</b>	A) 20.428,10 B) 711.727,25	732.155,35
	Baumaßnahmen	A) 20.428,10 B) 711.727,25	732.155,35
	<b>Gesamtausgaben</b>	A) 20.428,10 B) 711.727,25	732.155,35
	<b>- Zuschuss / + Überschuss</b>	A) -,- B) -,-	-,-

## Zentralrechnung 2010

13 13

A) Haushaltsbetrag B) Vorjahresrest	Gesamtsoll (Spalte 5A + 5B) EUR	Gesamtist gegenüber dem Gesamtsoll		Titel
		mehr EUR	weniger EUR	
5	6	7	8	9
A) -,- B) 48.217,09	48.217,09			712 60 Apl. AR
A) -,- B) 48.217,09	48.217,09 Saldo	-,-	-,-	
A) -,- B) -,-	-,-			710 64
A) -,- B) -,-	-,- Saldo	-,-	-,-	
A) -,- B) -,-	-,-			710 67
A) -,- B) -,-	-,- Saldo	-,-	-,-	
A) -,- B) 732.155,35	732.155,35 Saldo	-,-	-,-	
A) -,- B) 732.155,35	732.155,35	-,-	-,-	
A) -,- B) 732.155,35	732.155,35 Saldo	-,-	-,-	
A) -,- B) 732.155,35	732.155,35	-,-	-,-	
A) -,- B) 732.155,35	732.155,35 Saldo	-,-	-,-	
A) -,- B) -,-	-,- Saldo	-,-	-,-	

## Zentralrechnung 2010

## 13 14 Verwendung der Erlöse aus der Veräußerung von e.on-Anteilen ("Offensive Zukunft Bayern IV")

Titel	Zweckbestimmung	A) Istergebnis B) verbliebener Rest EUR	Gesamtist (Spalte 3A + 3B) EUR
1	2	3	4
<b>Einnahmen</b>			
<b>Verwaltungseinnahmen, Einnahmen aus Schuldendienst u. dgl.</b>			
162 01	Zinserträge aus dem Bayern-Fonds zur Finanzierung von Folgekosten der Offensive Zukunft Bayern <i>Vgl. Vermerk zu 916 02.</i>	A) 256.250,00 B) --,--	256.250,00
<b>Einnahmen aus Schuldenaufnahmen, aus Zuweisungen und Zuschüssen für Investitionen, besondere Finanzierungseinnahmen</b>			
356 07	Erstattung aus dem Grundstock der Allgemeinen Landesverwaltung (Teil I - Privatisierungserlöse) <i>Eine Rückerstattung der Beträge an den Grundstock ist nicht vorgesehen; Nr. 3.7 der Grundstockbekanntmachung. Vgl. Vermerk zu 916 01.</i>	A) --,-- B) --,--	--,--
356 08	Entnahme aus dem Bayern-Fonds <i>Vgl. Vermerk zu den Ausgaben Allgemein.</i>	A) --,-- B) --,--	--,--
359 07	Entnahme aus der Sonderrücklage "Ersparte Haushaltsmittel durch den Einsatz von Privatisierungserlösen für Baumaßnahmen" <i>Vgl. 13 04/919 04.</i>	A) 4.091.009,04 B) 10.463.695,91	14.554.704,95
<b>Titelgruppen</b>			
<b>81 Wirtschaftsfördernde Maßnahmen zur Flankierung der EU-Osterweiterung: Standortpaket Ostbayern</b>			
119 81	Rückflüsse und Verzinsungen aus Förderungen im Rahmen des Standortpaketes Ostbayern <i>Vgl. Vermerk zu 892 81.</i>	A) 676.396,59 B) --,--	676.396,59
<b>Summe der Titelgruppe</b>		A) 676.396,59 B) --,--	676.396,59
<b>Gesamteinnahmen</b>		A) 5.023.655,63 B) 10.463.695,91	15.487.351,54
<b>Ausgaben</b>			
Haushaltsvermerk zu Kap. 13 14 : Die Ausgabemittel sind übertragbar.			
<b>Besondere Finanzierungsausgaben</b>			
916 01	Zuführung an den Bayern-Fonds	A) --,-- B) --,--	--,--
916 02	Zuführung an die Sonderrücklage "Finanzierung von Folgekosten der Offensive Zukunft Bayern" <i>Die Ausgabebefugnis bemisst sich nach den Einnahmen bei Tit. 162 01.</i>	A) 256.250,00 B) --,--	256.250,00

## Zentralrechnung 2010

13 14

A) Haushaltsbetrag		Gesamtsoll (Spalte 5A + 5B) EUR	Gesamtist gegenüber dem Gesamtsoll		Titel
B) Vorjahresrest			mehr	weniger	
EUR		EUR	EUR	EUR	
5		6	7	8	9
A)	256.300,00	256.300,00		50,00	162 01
B)	-,-				
A)	-,-				356 07
B)	-,-				
A)	-,-				356 08
B)	-,-				
A)	-,-	42.925.577,57		28.370.872,62	359 07
B)	42.925.577,57				
A)	-,-		676.396,59		119 81
B)	-,-				
A)	-,-		676.396,59	-,-	
B)	-,-		Saldo	676.396,59	
A)	256.300,00	43.181.877,57	676.396,59	28.370.922,62	
B)	42.925.577,57			Saldo	
A)	-,-				916 01
B)	-,-				
A)	256.300,00	256.300,00		50,00	916 02
B)	-,-				

## Zentralrechnung 2010

## 13 14 Verwendung der Erlöse aus der Veräußerung von e.on-Anteilen ("Offensive Zukunft Bayern IV")

Titel	Zweckbestimmung	A) Istergebnis B) verbliebener Rest EUR	Gesamtist (Spalte 3A + 3B) EUR
1	2	3	4
<b>Titelgruppen</b>			
<b>Abschnitt II - Bildung (TG 60 - 68)</b>			
<b>60 - 67 Ausgaben zur Stärkung des bayerischen Schulwesens in der Zeit hoher Schülerzahlen</b> <i>Titel der TG 60 - 67 gegenseitig deckungsfähig und übertragbar.</i> <i>Verbindlich ist die Zahl der Planstellen und Stellen.</i>			
422 60	Sammelansatz für die nach Art. 6 Abs. 8 HG 2001/2002 in der Fassung des 2. NHG 2002 geschaffenen Planstellen für Lehrkräfte an staatlichen Schulen <i>Die Mittel sind im Haushaltsvollzug entsprechend der Verwendung dieser Planstellen auf die folgenden Titel 422 61 - 422 66 zu übertragen.</i> <i>Soweit die Ansätze infolge der Besetzung dieser Planstellen überschritten werden, sind die Mehrausgaben bei Tit. 422 01 des jeweiligen Schulkapitels nachzuweisen.</i>	A) -,- B) -,-	-,-
422 61	Bezüge der planmäßigen Beamten - Lehrer, Lehrerinnen an Volksschulen (BesGr. A 12)	A) 1.156.963,76 B) -,-	1.156.963,76
422 62	Bezüge der planmäßigen Beamten - Sonderschullehrer, Sonderschullehrerinnen (BesGr. A 13)	A) -185.468,31 B) -,-	-185.468,31
422 63	Bezüge der planmäßigen Beamten - Studienräte, Studienrätinnen an Berufsschulen einschl. Berufsaufbauschulen, angegliederten Berufsfachschulen und Wirtschaftsschulen (BesGr. A 13)	A) -,- B) -,-	-,-
422 64	Bezüge der planmäßigen Beamten - Studienräte, Studienrätinnen an Fachoberschulen und Berufsoberschulen (BesGr. A13)	A) -6.239,58 B) -,-	-6.239,58
422 65	Bezüge der planmäßigen Beamten - Realschullehrer, Realschullehrerinnen (BesGr. A13)	A) 3.476.231,01 B) -,-	3.476.231,01
422 66	Bezüge der planmäßigen Beamten - Studienräte, Studienrätinnen an Gymnasien (BesGr. A13)	A) -,- B) -,-	-,-
428 67	Entgelte der gemäß Art. 6 Abs. 8 HG 2001/2002 in der Fassung des 2. NHG 2002 geschaffenen Stellen für Arbeitnehmer an Volksschulen <i>Soweit die Ansätze infolge der Besetzung dieser Stellen überschritten werden, sind die Mehrausgaben bei Kap. 05 12 Tit. 425 01 nachzuweisen.</i>	A) 84.118,75 B) -,-	84.118,75
<b>Summe der Titelgruppe</b>		A) 4.525.605,63 B) -,-	4.525.605,63
<b>Abschnitt III - Ertüchtigungsprogramm für die von der EU-Osterweiterung betroffenen bayerischen Regionen und Infrastrukturmaßnahmen (TG 81 - 90)</b>			
<b>81 Wirtschaftsfördernde Maßnahmen zur Flankierung der EU - Osterweiterung: Standortpaket Ostbayern</b> <i>Titel der TG sind gegenseitig deckungsfähig.</i>			
686 81	Zuschüsse und sonstige Ausgaben für Begleitmaßnahmen des Standortpakets Ostbayern	A) 180.000,00 B) -,-	180.000,00

## Zentralrechnung 2010

13 14

A) Haushaltsbetrag B) Vorjahresrest		Gesamtsoll (Spalte 5A + 5B) EUR	Gesamtist gegenüber dem Gesamtsoll		Titel
EUR			mehr EUR	weniger EUR	
5		6	7	8	9
A)	-,-				422 60
B)	31.892.705,13	31.892.705,13		31.892.705,13	
A)	-,-				422 61
B)	-,-	-,-	1.156.963,76		
A)	-,-				422 62
B)	-,-	-,-		185.468,31	
A)	-,-				422 63
B)	-,-	-,-			
A)	-,-				422 64
B)	-,-	-,-		6.239,58	
A)	-,-				422 65
B)	-,-	-,-	3.476.231,01		
A)	-,-				422 66
B)	-,-	-,-			
A)	-,-				428 67
B)	327.376,53	327.376,53		243.257,78	
A)	-,-		4.633.194,77	32.327.670,80	
B)	32.220.081,66	32.220.081,66 Saldo		27.694.476,03	
A)	-,-				686 81
B)	-,-	-,-	180.000,00		



## Zentralrechnung 2010

## 13 14 Verwendung der Erlöse aus der Veräußerung von e.on-Anteilen ("Offensive Zukunft Bayern IV")

Titel	Zweckbestimmung	A) Istergebnis B) verbliebener Rest EUR	Gesamtist (Spalte 3A + 3B) EUR
1	2	3	4
883 81	Förderung von Maßnahmen der kommunalen Infrastruktur und von sonstigen Wirtschaftsfördermaßnahmen zur Unterstützung der Region Hochfranken	A) -,- B) -,-	-,-
891 81	Zuschüsse zum Ausbau des Regionalflugplatzes Hof - Plauen	A) -,- B) 7.200.165,12	7.200.165,12
892 81	Zuschüsse an private Unternehmen im Rahmen des Standortpakets Ostbayern <i>Die Ausgabebefugnis erhöht sich um die Einnahmen bei 119 81.</i>	A) -,- B) 3.263.530,79	3.263.530,79
893 81	Zuschüsse und sonstige Ausgaben für Investitionen im Rahmen der Begleitmaßnahmen des Standortpakets Ostbayern	A) 61.800,00 B) -,-	61.800,00
<b>Summe der Titelgruppe</b>		A) 241.800,00 B) 10.463.695,91	10.705.495,91
<b>Gesamtausgaben</b>		A) 5.023.655,63 B) 10.463.695,91	15.487.351,54
<b>Abschluss</b>			
Verwaltungseinnahmen, Einnahmen aus Schuldendienst u. dgl.		A) 932.646,59 B) -,-	932.646,59
Einnahmen aus Schuldenaufnahmen, aus Zuweisungen und Zuschüssen für Investitionen, besondere Finanzierungseinnahmen		A) 4.091.009,04 B) 10.463.695,91	14.554.704,95
<b>Gesamteinnahmen</b>		A) 5.023.655,63 B) 10.463.695,91	15.487.351,54
Personalausgaben		A) 4.525.605,63 B) -,-	4.525.605,63
Ausgaben für Zuweisungen und Zuschüsse mit Ausnahme für Investitionen		A) 180.000,00 B) -,-	180.000,00
Investitionsförderungsmaßnahmen		A) 61.800,00 B) 10.463.695,91	10.525.495,91
Besondere Finanzierungsausgaben		A) 256.250,00 B) -,-	256.250,00
<b>Gesamtausgaben</b>		A) 5.023.655,63 B) 10.463.695,91	15.487.351,54
<b>- Zuschuss / + Überschuss</b>		A) -,- B) -,-	-,-

## Zentralrechnung 2010

13 14

A) Haushaltsbetrag B) Vorjahresrest	Gesamtsoll (Spalte 5A + 5B) EUR	Gesamtist gegenüber dem Gesamtsoll		Titel
		mehr EUR	weniger EUR	
5	6	7	8	9
A) -,- B) -,-	-,-			883 81
A) -,- B) 8.056.561,71	8.056.561,71		856.396,59	891 81
A) -,- B) 2.648.934,20	2.648.934,20	614.596,59		892 81
A) -,- B) -,-	-,-	61.800,00		893 81
A) -,- B) 10.705.495,91	10.705.495,91	856.396,59	856.396,59	
	Saldo	-,-	-,-	
A) 256.300,00 B) 42.925.577,57	43.181.877,57	5.489.591,36	33.184.117,39	
	Saldo		27.694.526,03	
A) 256.300,00 B) -,-	256.300,00	676.396,59	50,00	
A) -,- B) 42.925.577,57	42.925.577,57	-,-	28.370.872,62	
A) 256.300,00 B) 42.925.577,57	43.181.877,57	676.396,59	28.370.922,62	
	Saldo		27.694.526,03	
A) -,- B) 32.220.081,66	32.220.081,66	4.633.194,77	32.327.670,80	
A) -,- B) -,-	-,-	180.000,00	-,-	
A) -,- B) 10.705.495,91	10.705.495,91	676.396,59	856.396,59	
A) 256.300,00 B) -,-	256.300,00	-,-	50,00	
A) 256.300,00 B) 42.925.577,57	43.181.877,57	5.489.591,36	33.184.117,39	
	Saldo		27.694.526,03	
A) -,- B) -,-	-,-	-4.813.194,77	-4.813.194,77	
	Saldo	-,-		

## Zentralrechnung 2010

## 13 15 Finanzierung von Hochbaumaßnahmen aus Privatisierungserlösen

Titel	Zweckbestimmung	A) Istergebnis B) verbliebener Rest EUR	Gesamtist (Spalte 3A + 3B) EUR
1	2	3	4
<b>Einnahmen</b>			
<b>Einnahmen aus Schuldenaufnahmen, aus Zuweisungen und Zuschüssen für Investitionen, besondere Finanzierungseinnahmen</b>			
356 08	Entnahme aus dem Bayern-Fonds <i>Vgl. Vermerk zu den Ausgaben Allgemein. Eine Rückerstattung der Beträge an den Grundstock ist nicht vorgesehen; Nr. 3.7 der Grundstockbekanntmachung.</i>	A) 2.043.444,68 B) 3.329.500,36	5.372.945,04
<b>Gesamteinnahmen</b>		A) 2.043.444,68 B) 3.329.500,36	5.372.945,04
<b>Ausgaben</b>			
Haushaltsvermerk zu Kap. 13 15 : Die Ausgabebefugnis der Ausgaben des Kapitels erhöht oder vermindert sich um die Mehr- oder Mindereinnahmen bei 356 08. Die Ausgabebetitel sind übertragbar. Soweit bei Baumaßnahmen die in Art. 24 Abs. 1 BayHO bezeichneten Unterlagen noch nicht vorliegen, ist Nr. 6.2 DBestHG 2009/2010 entsprechend anzuwenden. Die Ausgaben sind innerhalb der einzelnen TG gegenseitig deckungsfähig.			
<b>Titelgruppen</b>			
<b>53 Baumaßnahmen für das Staatsministerium der Justiz und für Verbraucherschutz</b>			
712 53	Strafjustizzentrum in München, Nymphenburger Straße 16/ Linprunstraße 25 Generalsanierung - z. T. Planung -	A) 466,33 B) -,-	466,33
721 53	Justizvollzugsanstalt Landshut Neubau einer Justizvollzugsanstalt	A) -,- B) -,-	-,-
740 53	Baumaßnahmen zur Unterbringung der Gerichte und Justizbehörden in Würzburg	A) -,- B) -,-	-,-
<b>Summe der Titelgruppe</b>		A) 466,33 B) -,-	466,33
<b>55 Baumaßnahmen für das Staatsministerium der Finanzen</b>			
710 55	Landesamt für Finanzen, Dienststelle München Dienstgebäude Wagnmüllerstraße 12 Abbruch und Wiederaufbau	A) 1.061,24 B) -,-	1.061,24
711 55	Vermessungsamt Mühldorf/Inn, Stadtplatz 48 Grundlegende Sanierung des Dienstgebäudes	A) -,- B) -,-	-,-
713 55	Finanzamt Erding Errichtung eines Erweiterungsbaues und Sanierung des Altbaues	A) -,- B) -,-	-,-

## Zentralrechnung 2010

13 15

A) Haushaltsbetrag B) Vorjahresrest	Gesamtsoll (Spalte 5A + 5B) EUR	Gesamtist gegenüber dem Gesamtsoll		Titel
		mehr EUR	weniger EUR	
5	6	7	8	9
A) -,- B) 5.372.945,45	5.372.945,45		0,41	356 08
A) -,- B) 5.372.945,45	5.372.945,45 Saldo	-,-	0,41	
A) -,- B) 466,33	466,33			712 53
A) -,- B) 0,41	0,41		0,41	721 53
A) -,- B) -,-	-,-			740 53
A) -,- B) 466,74	466,74 Saldo	-,-	0,41	
A) -,- B) -,-	-,-	1.061,24		710 55
A) -,- B) -,-	-,-			711 55
A) -,- B) -,-	-,-			713 55

## Zentralrechnung 2010

## 13 15 Finanzierung von Hochbaumaßnahmen aus Privatisierungserlösen

Titel	Zweckbestimmung	A) Istergebnis B) verbliebener Rest EUR	Gesamtist (Spalte 3A + 3B) EUR
1	2	3	4
715 55	Finanzamt Pfaffenhofen Neubau eines Dienstgebäudes an der Schirmbeckstraße	A) -,- B) -,-	-,-
717 55	Finanzamt Traunstein Errichtung eines Erweiterungsbaus und Sanierung der Altbauten	A) 131.466,05 B) 917.594,05	1.049.060,10
729 55	Finanzamt Dillingen, Schlossstr. 3 Grundlegende Sanierung des Schlossgebäudes mit Außenanlagen und Schlossmauer	A) 1.259.993,70 B) 607.736,91	1.867.730,61
731 55	Finanzamt Hersbruck Neubau eines Dienstgebäudes an der Ambergerstr. 76	A) 419.671,69 B) -,-	419.671,69
743 55	Finanzamt Schweinfurt Errichtung eines Neubaus an der Schrammstraße	A) -,- B) -,-	-,-
745 55	Finanzamt Regensburg Errichtung eines Neubaus an der Galgenbergstraße 31	A) 98.800,05 B) 1.439.759,10	1.538.559,15
<b>Summe der Titelgruppe</b>		A) 1.910.992,73 B) 2.965.090,06	4.876.082,79
<b>58 Baumaßnahmen für das Staatsministerium für Umwelt und Gesundheit</b>			
710 58	Bayer. Landesamt für Gesundheit und Lebensmittelsicherheit, Dienststelle Oberschleißheim Umbau, Generalsanierung und Erweiterung der Dienstgebäude in Oberschleißheim	A) -,- B) -,-	-,-
730 58	Neubau von Dienstgebäuden für das Landesuntersuchungsamt für das Gesundheitswesen Nordbayern in Erlangen und Sanierung des Altbaues am Eggenreuther Weg 43	A) 131.985,62 B) 364.410,30	496.395,92
<b>Summe der Titelgruppe</b>		A) 131.985,62 B) 364.410,30	496.395,92
<b>Baumaßnahmen des Staatsministeriums für Wissenschaft, Forschung und Kunst</b>			
<i>Titel der TG 61 bis 64, 65 und 67 gegenseitig deckungsfähig.</i>			
<b>61 Universitäten und Universitätskliniken</b>			
710 61	Klinikum der Universität München Psychiatrische Klinik, Nussbaumstraße 7, 3. Bauabschnitt: Abriss des Ostflügels und Errichtung eines Neubaus für die Kinder- und Jugendpsychiatrie - Planung -	A) -,- B) -,-	-,-
711 61	Universität München Umbau des Anwesens Schönleitner-Str. 8 für Zwecke der tierärztlichen Fakultät	A) -,- B) -,-	-,-
712 61	Universität München Zentrale Einrichtungen für den Campus Martinsried (Mensa, Bibliothek, Kinderbetreuungseinrichtungen, zentrale Tierhaltung) - z. T. Planung -	A) -,- B) -,-	-,-
713 61	Klinikum der Universität München Zahnklinik Goethestraße 70 Erweiterung und Sanierung des Altbaues, 2. Bauabschnitt	A) -,- B) -,-	-,-

## Zentralrechnung 2010

13 15

A) Haushaltsbetrag B) Vorjahresrest	Gesamtsoll (Spalte 5A + 5B) EUR	Gesamtist gegenüber dem Gesamtsoll		Titel
		mehr EUR	weniger EUR	
5	6	7	8	9
A) -,- B) -,-	-,-			715 55
A) -,- B) 1.050.121,34	1.050.121,34		1.061,24	717 55
A) -,- B) 1.867.730,61	1.867.730,61			729 55
A) -,- B) -,-	-,-	419.671,69		731 55
A) -,- B) -,-	-,-			743 55
A) -,- B) 1.958.230,84	1.958.230,84		419.671,69	745 55
A) -,- B) 4.876.082,79	4.876.082,79	420.732,93	420.732,93	
	Saldo	-,-	-,-	
A) -,- B) -,-	-,-			710 58
A) -,- B) 496.395,92	496.395,92			730 58
A) -,- B) 496.395,92	496.395,92	-,-	-,-	
	Saldo	-,-	-,-	
A) -,- B) -,-	-,-			710 61
A) -,- B) -,-	-,-			711 61
A) -,- B) -,-	-,-			712 61
A) -,- B) -,-	-,-			713 61

## Zentralrechnung 2010

## 13 15 Finanzierung von Hochbaumaßnahmen aus Privatisierungserlösen

Titel	Zweckbestimmung	A) Istergebnis B) verbliebener Rest EUR	Gesamtist (Spalte 3A + 3B) EUR
1	2	3	4
714 61	Klinikum der Universität München Chirurgische Klinik, Nußbaumstraße 20/Schillerstraße 53 Umbau und Sanierung, 2. Bauabschnitt	A) -,- B) -,-	-,-
715 61	Universität München Umbau und Neubau der Gebäude Amalienstraße 50 - 52 und Schellingstraße 12 - 14 für Zwecke geisteswissenschaftlicher Institute	A) -,- B) -,-	-,-
716 61	Universität München Neubauten für naturwissenschaftliche Fachbereiche in Großhadern; 2. Bauabschnitt: Fakultät für Chemie und Pharmazie	A) -,- B) -,-	-,-
717 61	Tierkliniken der Universität München Neubauten für die tierärztliche Fakultät in Oberschleißheim 2. Bauabschnitt: Rinderklinik	A) -,- B) -,-	-,-
718 61	Technische Universität München Neubau für die Fakultäten für Mathematik und Informatik, 2. Bauabschnitt (Erweiterungsflächen Informatik)	A) -,- B) -,-	-,-
719 61	Technische Universität München Sanierung des Chemiegebäudes in Garching 1. Bauabschnitt	A) -,- B) -,-	-,-
734 61	Klinikum der Universität Erlangen-Nürnberg Nichtoperatives Zentrum, 2. Bauabschnitt	A) -,- B) -,-	-,-
	<b>Summe der Titelgruppe</b>	A) -,- B) -,-	-,-
	<b>62 Fachhochschulen</b>		
710 62	Fachhochschule Rosenheim Neubau eines Hörsaal- und Laborgebäudes für den Studiengang Holztechnik und Betriebswirtschaft	A) -,- B) -,-	-,-
711 62	Fachhochschule München Neubauten auf dem Gelände Heßstraße 87 - 89 und Lothstraße 64	A) -,- B) -,-	-,-
712 62	Fachhochschule Weihenstephan Neubau für die Ergänzung der Ausbildungsrichtung Technik sowie für zentrale Einrichtungen an der Pappelallee	A) -,- B) -,-	-,-
715 62	Fachhochschule Ingolstadt Baumaßnahmen für die Ausbildungsrichtungen Technik und Wirtschaft sowie für zentrale Einrichtungen	A) -,- B) -,-	-,-
725 62	Fachhochschule Augsburg Errichtung eines Gebäudes für das Rechenzentrum, die Zentralbibliothek und eine Cafeteria auf dem ehem. Südgaragengrundstück	A) -,- B) -,-	-,-
726 62	Fachhochschule Augsburg Anpassungs- und Sanierungsmaßnahmen im Altbau, Baumgartnerstraße, 1. Bauabschnitt	A) -,- B) -,-	-,-
727 62	Fachhochschule Kempten Umbau und Erweiterung des Gebäudes Bahnhofstraße 61 für zentrale Einrichtungen sowie für die Ergänzung der Ausbildungsrichtung Technik	A) -,- B) -,-	-,-

## Zentralrechnung 2010

13 15

A) Haushaltsbetrag B) Vorjahresrest	Gesamtsoll (Spalte 5A + 5B) EUR	Gesamtist gegenüber dem Gesamtsoll		Titel
		mehr EUR	weniger EUR	
5	6	7	8	9
A)	-,-			714 61
B)	-,-	-,-		
A)	-,-			715 61
B)	-,-	-,-		
A)	-,-			716 61
B)	-,-	-,-		
A)	-,-			717 61
B)	-,-	-,-		
A)	-,-			718 61
B)	-,-	-,-		
A)	-,-			719 61
B)	-,-	-,-		
A)	-,-			734 61
B)	-,-	-,-		
A)	-,-		-,-	
B)	-,-	-,-	-,-	
		Saldo	-,-	-,-
A)	-,-			710 62
B)	-,-	-,-		
A)	-,-			711 62
B)	-,-	-,-		
A)	-,-			712 62
B)	-,-	-,-		
A)	-,-			715 62
B)	-,-	-,-		
A)	-,-			725 62
B)	-,-	-,-		
A)	-,-			726 62
B)	-,-	-,-		
A)	-,-			727 62
B)	-,-	-,-		



## Zentralrechnung 2010

## 13 15 Finanzierung von Hochbaumaßnahmen aus Privatisierungserlösen

Titel	Zweckbestimmung	A) Istergebnis B) verbliebener Rest EUR	Gesamtist (Spalte 3A + 3B) EUR
1	2	3	4
730 62	Fachhochschule Nürnberg Neubau für die Technische Chemie	A) -,- B) -,-	-,-
731 62	Fachhochschule Nürnberg Umbau und Sanierung der Altgebäude auf dem Stammgelände, 2. Bauabschnitt	A) -,- B) -,-	-,-
<b>Summe der Titelgruppe</b>		A) -,- B) -,-	-,-
<b>63 Bayer. Staatsbibliothek</b>			
710 63	Neubau eines Speichermagazines in Garching, 2. Bauabschnitt	A) -,- B) -,-	-,-
<b>Summe der Titelgruppe</b>		A) -,- B) -,-	-,-
<b>64 Bayer. Akademie der Wissenschaften München</b>			
710 64	Neubau eines Gebäudes für das Leibniz-Rechenzentrum in Garching	A) -,- B) -,-	-,-
<b>Summe der Titelgruppe</b>		A) -,- B) -,-	-,-
<b>65 Akademie der bildenden Künste München</b>			
710 65	Erweiterungsbau	A) -,- B) -,-	-,-
<b>Summe der Titelgruppe</b>		A) -,- B) -,-	-,-
<b>67 Staatliche Museen und Sammlungen</b>			
711 67	Neubauten auf dem Gelände der ehemaligen Türkenkaserne in München zur Unterbringung der Sammlung Brandhorst und der Staatlichen Graphischen Sammlung - z. T. Planung -	A) -,- B) -,-	-,-
<b>Summe der Titelgruppe</b>		A) -,- B) -,-	-,-
<b>Gesamtausgaben</b>		A) 2.043.444,68 B) 3.329.500,36	5.372.945,04

## Zentralrechnung 2010

13 15

A) Haushaltsbetrag B) Vorjahresrest	Gesamtsoll (Spalte 5A + 5B) EUR	Gesamtist gegenüber dem Gesamtsoll		Titel
		mehr EUR	weniger EUR	
5	6	7	8	9
A) -,- B) -,-	-,-			730 62
A) -,- B) -,-	-,-			731 62
A) -,- B) -,-	-,- Saldo	-,-	-,-	
A) -,- B) -,-	-,-			710 63
A) -,- B) -,-	-,- Saldo	-,-	-,-	
A) -,- B) -,-	-,-			710 64
A) -,- B) -,-	-,- Saldo	-,-	-,-	
A) -,- B) -,-	-,-			710 65
A) -,- B) -,-	-,- Saldo	-,-	-,-	
A) -,- B) -,-	-,-			711 67
A) -,- B) -,-	-,- Saldo	-,-	-,-	
A) -,- B) 5.372.945,45	5.372.945,45 Saldo	420.732,93	420.733,34 0,41	

## Zentralrechnung 2010

## 13 15 Finanzierung von Hochbaumaßnahmen aus Privatisierungserlösen

Titel	Zweckbestimmung	A) Istergebnis B) verbliebener Rest EUR	Gesamtist (Spalte 3A + 3B) EUR
1	2	3	4
	<b>Abschluss</b>		
	Einnahmen aus Schuldenaufnahmen, aus Zuweisungen und Zuschüssen für Investitionen, besondere Finanzierungseinnahmen	A) 2.043.444,68 B) 3.329.500,36	5.372.945,04
	<b>Gesamteinnahmen</b>	A) 2.043.444,68 B) 3.329.500,36	5.372.945,04
	Baumaßnahmen	A) 2.043.444,68 B) 3.329.500,36	5.372.945,04
	<b>Gesamtausgaben</b>	A) 2.043.444,68 B) 3.329.500,36	5.372.945,04
	<b>- Zuschuss / + Überschuss</b>	A) --- B) ---	---

## Zentralrechnung 2010

13 15

A) Haushaltsbetrag B) Vorjahresrest	Gesamtsoll (Spalte 5A + 5B) EUR	Gesamtist gegenüber dem Gesamtsoll		Titel
		mehr EUR	weniger EUR	
5	6	7	8	9
A) -,- B) 5.372.945,45	5.372.945,45	-,-	0,41	
A) -,- B) 5.372.945,45	5.372.945,45	-,-	0,41	
	Saldo		0,41	
A) -,- B) 5.372.945,45	5.372.945,45	420.732,93	420.733,34	
A) -,- B) 5.372.945,45	5.372.945,45	420.732,93	420.733,34	
	Saldo		0,41	
A) -,- B) -,-	-,-	-420.732,93	-420.732,93	
	Saldo	-,-		

## Zentralrechnung 2010

## 13 16 Umwandlung von Kapitalfonds der Offensive Zukunft

Titel	Zweckbestimmung	A) Istergebnis B) verbliebener Rest EUR	Gesamtist (Spalte 3A + 3B) EUR
1	2	3	4
<b>Einnahmen</b>			
<b>Einnahmen aus Schuldenaufnahmen, aus Zuweisungen und Zuschüssen für Investitionen, besondere Finanzierungseinnahmen</b>			
356 09	Entnahme aus dem Grundstock der Allgemeinen Landesverwaltung (Teile C und D - Privatisierungserlöse) <i>Eine Rückerstattung der Beträge an den Grundstock ist nicht vorgesehen; Nr. 3.7 der Grundstockbekanntmachung.</i>	A) -,- B) 59.202,12	59.202,12
<b>Gesamteinnahmen</b>		A) -,- B) 59.202,12	59.202,12
<b>Ausgaben</b>			
Haushaltsvermerk zu Kapitel 13 16: Die Ausgabebefugnis der Ausgaben des Kapitels erhöht oder vermindert sich um die Mehr- oder Mindereinnahmen bei 356 09. Die Ausgabebetitel sind übertragbar.			
<b>Titelgruppen</b>			
<b>56 Baumaßnahmen für das Staatsministerium für Unterricht und Kultus</b> <i>Titel der TG gegenseitig deckungsfähig.</i>			
710 56	Dienstgebäude Salvatorstraße 14 Abbruch und Neubau	A) -,- B) -,-	-,-
740 56	Matthias-Grünwald-Gymnasium Würzburg Aufstockung des Stamm-Klassentrakts mit Errichtung einer Pausenhalle sowie Sanierung der Gebäudetechnik und des Inneren der Schule, - z. T. Planung -	A) -,- B) 59.202,12	59.202,12
<b>Summe der Titelgruppe</b>		A) -,- B) 59.202,12	59.202,12
<b>Gesamtausgaben</b>		A) -,- B) 59.202,12	59.202,12

## Zentralrechnung 2010

13 16

A) Haushaltsbetrag B) Vorjahresrest	Gesamtsoll (Spalte 5A + 5B) EUR	Gesamtist gegenüber dem Gesamtsoll		Titel
		mehr EUR	weniger EUR	
5	6	7	8	9
A) -,- B) 59.202,12	59.202,12			356 09
A) -,- B) 59.202,12	59.202,12 Saldo	-,-	-,-	
A) -,- B) -,-	-,-			710 56
A) -,- B) 59.202,12	59.202,12			740 56
A) -,- B) 59.202,12	59.202,12 Saldo	-,-	-,-	
A) -,- B) 59.202,12	59.202,12 Saldo	-,-	-,-	

## Zentralrechnung 2010

## 13 16 Umwandlung von Kapitalfonds der Offensive Zukunft

Titel	Zweckbestimmung	A) Istergebnis B) verbliebener Rest EUR	Gesamtist (Spalte 3A + 3B) EUR
1	2	3	4
	<b>Abschluss</b>		
	Einnahmen aus Schuldenaufnahmen, aus Zuweisungen und Zuschüssen für Investitionen, besondere Finanzierungseinnahmen	A) -,- B) 59.202,12	59.202,12
	<b>Gesamteinnahmen</b>	A) -,- B) 59.202,12	59.202,12
	Baumaßnahmen	A) -,- B) 59.202,12	59.202,12
	<b>Gesamtausgaben</b>	A) -,- B) 59.202,12	59.202,12
	<b>- Zuschuss / + Überschuss</b>	A) -,- B) -,-	-,-

## Zentralrechnung 2010

13 16

A) Haushaltsbetrag B) Vorjahresrest	Gesamtsoll (Spalte 5A + 5B) EUR	Gesamtist gegenüber dem Gesamtsoll		Titel
		mehr EUR	weniger EUR	
5	6	7	8	9
A) -,- B) 59.202,12	59.202,12	-,-	-,-	
A) -,- B) 59.202,12	59.202,12	-,-	-,-	
A) -,- B) 59.202,12	59.202,12	-,-	-,-	
A) -,- B) 59.202,12	59.202,12	-,-	-,-	
A) -,- B) -,-	-,- Saldo	-,-	-,-	



## Zentralrechnung 2010

## 13 17 Verwendung der Erlöse aus der Veräußerung der Regentalbahn AG

Titel	Zweckbestimmung	A) Istergebnis B) verbliebener Rest EUR	Gesamtist (Spalte 3A + 3B) EUR
1	2	3	4
<b>Einnahmen</b>			
<b>Einnahmen aus Schuldenaufnahmen, aus Zuweisungen und Zuschüssen für Investitionen, besondere Finanzierungseinnahmen</b>			
356 10	Erstattung aus dem Grundstock der Allgemeinen Landesverwaltung (Privatisierungserlöse) <i>Eine Rückerstattung der Beiträge an den Grundstock ist nicht vorgesehen; Nr. 3.7 der Grundstockbekanntmachung.</i>	A) 3.268.930,55 B) 4.848.430,53	8.117.361,08
359 08	Entnahme aus der Sonderrücklage "Ersparte Haushaltsmittel durch den Einsatz von Privatisierungserlösen für Baumaßnahmen" <i>Vgl. 13 04/919 06.</i>	A) 2.463.577,24 B) 843.525,30	3.307.102,54
<b>Titelgruppen</b>			
<b>61 - 65 Wirtschaftsförderungsprogramm für Ostbayern</b>			
119 63	Rückflüsse und Verzinsungen aus Förderungen des Wirtschaftsförderungsprogramms für Ostbayern <i>Vgl. Vermerk zu 892 63.</i>	A) 398.942,76 B) --,--	398.942,76
<b>Summe der Titelgruppe</b>		A) 398.942,76 B) --,--	398.942,76
<b>Gesamteinnahmen</b>		A) 6.131.450,55 B) 5.691.955,83	11.823.406,38
<b>Ausgaben</b>			
Haushaltsvermerk zu Kap. 13 17 Die Ausgabemittel sind übertragbar.			
<b>Titelgruppen</b>			
<b>51 - 55 Finanzierung von Hochbaumaßnahmen</b> <i>Titel der TG 51 - 53 bzw. 54 gegenseitig deckungsfähig.</i>			
710 54	Landesanstalt für Landwirtschaft Verlegung der Landesanstalt Errichtung von Gebäuden	A) --,-- B) 3.968.225,48	3.968.225,48
726 51	Fachhochschule Augsburg Umbauten auf dem ehem. Schule-Grundstück	A) 4.080,68 B) --,--	4.080,68
740 53	Klinikum der Universität Würzburg Neubau eines Zentrums für Stammzellentransplantation	A) 53.684,85 B) 400.019,57	453.704,42
740 54	Neubau von Schweinestallungen beim Lehr-, Versuchs- und Fachzentrum für Schweinehaltung Schwarzenau der Landesanstalt für Landwirtschaft	A) --,-- B) --,--	--,--
740 55	Baumaßnahmen zur Unterbringung der Gerichte und Justizbehörden in Würzburg	A) 1.273.048,66 B) 126.893,89	1.399.942,55
741 53	Julius-von-Sachs-Institut für Biowissenschaften 2. BA: Umbaumaßnahmen	A) 95.101,89 B) --,--	95.101,89

## Zentralrechnung 2010

13 17

A) Haushaltsbetrag		Gesamtsoll (Spalte 5A + 5B) EUR	Gesamtist gegenüber dem Gesamtsoll		Titel
B) Vorjahresrest			mehr	weniger	
EUR		EUR	EUR	EUR	
5		6	7	8	9
A)	-,-				356 10
B)	8.117.361,08	8.117.361,08			
A)	-,-				359 08
B)	3.706.045,30	3.706.045,30		398.942,76	
A)	-,-				119 63
B)	-,-	-,-	398.942,76		
A)	-,-		398.942,76		
B)	-,-	-,-		-,-	
		Saldo	398.942,76		
A)	-,-				
B)	11.823.406,38	11.823.406,38	398.942,76	398.942,76	
		Saldo			
A)	-,-				710 54
B)	3.968.225,48	3.968.225,48			
A)	-,-				726 51
B)	-,-	-,-	4.080,68		
A)	-,-				740 53
B)	552.886,99	552.886,99		99.182,57	
A)	-,-				740 54
B)	-,-	-,-			
A)	-,-				740 55
B)	1.399.942,55	1.399.942,55			
A)	-,-				741 53
B)	-,-	-,-	95.101,89		

## Zentralrechnung 2010

## 13 17 Verwendung der Erlöse aus der Veräußerung der Regentalbahn AG

Titel	Zweckbestimmung	A) Istergebnis B) verbliebener Rest EUR	Gesamtist (Spalte 3A + 3B) EUR
1	2	3	4
741 54	Landesanstalt für Weinbau und Gartenbau Baumaßnahmen bei der Landesanstalt in Würzburg und Veitshöchheim	A) 1.796.791,04 B) 303.208,96	2.100.000,00
745 52	Fachhochschule Regensburg Neubau für eine Zentralbibliothek	A) 46.223,43 B) 50.082,63	96.306,06
<b>Summe der Titelgruppe</b>		A) 3.268.930,55 B) 4.848.430,53	8.117.361,08
<b>61 - 65 Wirtschaftsförderungsprogramm für Ostbayern</b> <i>Titel der TG gegenseitig deckungsfähig.</i>			
686 61	Zuschüsse und sonstige Ausgaben	A) --, B) --,	--,
892 63	Zuschüsse für private Unternehmen <i>Die Ausgabebefugnis erhöht sich um die Einnahmen bei 119 63.</i>	A) 1.562.520,00 B) 682.925,30	2.245.445,30
<b>Summe der Titelgruppe</b>		A) 1.562.520,00 B) 682.925,30	2.245.445,30
<b>70 - 79 Investitionsprogramm "Zukunft Bayern"</b> <b>- Teilbereich Ostbayern</b>			
891 70	Zuschüsse zum Ausbau des Regionalflugplatzes Hof - Plauen	A) 1.300.000,00 B) 160.600,00	1.460.600,00
<b>Summe der Titelgruppe</b>		A) 1.300.000,00 B) 160.600,00	1.460.600,00
<b>Gesamtausgaben</b>		A) 6.131.450,55 B) 5.691.955,83	11.823.406,38

## Zentralrechnung 2010

13 17

A) Haushaltsbetrag B) Vorjahresrest	Gesamtsoll (Spalte 5A + 5B) EUR	Gesamtist gegenüber dem Gesamtsoll		Titel
		mehr EUR	weniger EUR	
5	6	7	8	9
A) -,- B) 2.100.000,00	2.100.000,00			741 54
A) -,- B) 96.306,06	96.306,06			745 52
A) -,- B) 8.117.361,08	8.117.361,08	99.182,57	99.182,57	
	Saldo	-,-	-,-	
A) -,- B) -,-	-,-			686 61
A) -,- B) 2.245.445,30	2.245.445,30			892 63
A) -,- B) 2.245.445,30	2.245.445,30	-,-	-,-	
	Saldo	-,-	-,-	
A) -,- B) 1.460.600,00	1.460.600,00			891 70
A) -,- B) 1.460.600,00	1.460.600,00	-,-	-,-	
	Saldo	-,-	-,-	
A) -,- B) 11.823.406,38	11.823.406,38	99.182,57	99.182,57	
	Saldo			

## Zentralrechnung 2010

## 13 17 Verwendung der Erlöse aus der Veräußerung der Regentalbahn AG

Titel	Zweckbestimmung	A) Istergebnis B) verbliebener Rest EUR	Gesamtist (Spalte 3A + 3B) EUR
1	2	3	4
	<b>Abschluss</b>		
	Verwaltungseinnahmen, Einnahmen aus Schuldendienst u. dgl.	A) 398.942,76 B) --,--	398.942,76
	Einnahmen aus Schuldenaufnahmen, aus Zuweisungen und Zuschüssen für Investitionen, besondere Finanzierungseinnahmen	A) 5.732.507,79 B) 5.691.955,83	11.424.463,62
	<b>Gesamteinnahmen</b>	A) 6.131.450,55 B) 5.691.955,83	11.823.406,38
	Baumaßnahmen	A) 3.268.930,55 B) 4.848.430,53	8.117.361,08
	Investitionsförderungsmaßnahmen	A) 2.862.520,00 B) 843.525,30	3.706.045,30
	<b>Gesamtausgaben</b>	A) 6.131.450,55 B) 5.691.955,83	11.823.406,38
	<b>- Zuschuss / + Überschuss</b>	A) --,-- B) --,--	--,--

## Zentralrechnung 2010

13 17

A) Haushaltsbetrag B) Vorjahresrest	Gesamtsoll (Spalte 5A + 5B) EUR	Gesamtist gegenüber dem Gesamtsoll		Titel
		mehr EUR	weniger EUR	
5	6	7	8	9
A) -,- B) -,-	-,-	398.942,76	-,-	
A) -,- B) 11.823.406,38	11.823.406,38	-,-	398.942,76	
A) -,- B) 11.823.406,38	11.823.406,38	398.942,76	398.942,76	
A) -,- B) 8.117.361,08	8.117.361,08	99.182,57	99.182,57	
A) -,- B) 3.706.045,30	3.706.045,30	-,-	-,-	
A) -,- B) 11.823.406,38	11.823.406,38	99.182,57	99.182,57	
A) -,- B) -,-	-,-	+299.760,19	+299.760,19	
	Saldo	-,-		

## Zentralrechnung 2010

## 13 20 Beamtenversorgung

Titel	Zweckbestimmung	A) Istergebnis B) verbliebener Rest EUR	Gesamtist (Spalte 3A + 3B) EUR
1	2	3	4
<b>Einnahmen</b>			
<b>Verwaltungseinnahmen, Einnahmen aus Schuldendienst u. dgl.</b>			
119 49	Vermischte Einnahmen	A) 2.253.110,69 B) -,-	2.253.110,69
<b>Einnahmen aus Zuweisungen und Zuschüssen mit Ausnahme für Investitionen</b>			
281 11	Einnahmen aus der Abführung von Versorgungszuschlägen für Personen, deren Amts-, Dienst- oder Beschäftigungsverhältnis erstmals vor dem 1. Januar 2008 begründet wurde	A) 7.574.281,62 B) -,-	7.574.281,62
281 12	Einnahmen aus Versorgungszuschlägen der Staatsbetriebe des Epl. 13	A) 2.948.446,58 B) -,-	2.948.446,58
281 14	Einnahmen aus der Abführung von Versorgungszuschlägen für Personen, deren Amts-, Dienst- oder Beschäftigungsverhältnis erstmals nach dem 31. Dezember 2007 begründet wurde <i>Vgl. Vermerk bei 919 61.</i>	A) -,- B) -,-	-,-
<b>Einnahmen aus Schuldenaufnahmen, aus Zuweisungen und Zuschüssen für Investitionen, besondere Finanzierungseinnahmen</b>			
356 01	Entnahmen aus dem Versorgungsfonds gem. Art. 18 Abs. 2 BayVersRückIG zur Finanzierung der Einmalzahlungen zur Versorgungslastenteilung bei Dienstherrwechsel	A) -,- B) -,-	-,-
356 02	Entnahmen aus dem Versorgungsfonds gem. Art. 19 BayVersRückIG zur Finanzierung der Nachversicherung ausgeschiedener Beamter im Vorbereitungsdienst	A) 1.258.403,28 B) -,-	1.258.403,28
<b>Titelgruppen</b>			
<b>71 Erstattung von Versorgungsbezügen u.a.</b>			
231 71	Erstattung vom Bund	A) 13.272.150,75 B) -,-	13.272.150,75
232 71	Erstattung von anderen Ländern	A) 1.582.340,07 B) -,-	1.582.340,07
233 71	Erstattung von Gemeinden und GV	A) 95.169.322,80 B) -,-	95.169.322,80
236 71	Erstattung von Sozialversicherungsträgern	A) 184.945,44 B) -,-	184.945,44
237 71	Erstattung von Zweckverbänden	A) 792.997,96 B) -,-	792.997,96
281 71	Erstattung von Sonstigen aus dem Inland	A) 744.911,80 B) -,-	744.911,80

## Zentralrechnung 2010

13 20

A) Haushaltsbetrag		Gesamtsoll (Spalte 5A + 5B) EUR	Gesamtist gegenüber dem Gesamtsoll		Titel
B) Vorjahresrest			mehr	weniger	
EUR		EUR	EUR	EUR	
5		6	7	8	9
A)	3.000,00				119 49
B)	-,--	3.000,00	2.250.110,69		
A)	6.900.000,00				281 11
B)	-,--	6.900.000,00	674.281,62		
A)	4.733.500,00				281 12
B)	-,--	4.733.500,00		1.785.053,42	
A)	-,--				281 14
B)	-,--	-,--			
A)	-,--				356 01
B)	-,--	-,--			
A)	-,--				356 02
B)	-,--	-,--	1.258.403,28		
A)	18.100.000,00				231 71
B)	-,--	18.100.000,00		4.827.849,25	
A)	820.000,00				232 71
B)	-,--	820.000,00	762.340,07		
A)	105.600.000,00				233 71
B)	-,--	105.600.000,00		10.430.677,20	
A)	166.000,00				236 71
B)	-,--	166.000,00	18.945,44		
A)	2.198.000,00				237 71
B)	-,--	2.198.000,00		1.405.002,04	
A)	753.000,00				281 71
B)	-,--	753.000,00		8.088,20	



## Zentralrechnung 2010

## 13 20 Beamtenversorgung

Titel	Zweckbestimmung	A) Istergebnis B) verbliebener Rest EUR	Gesamtist (Spalte 3A + 3B) EUR
1	2	3	4
381 71	Erstattung von Versorgungsanteilen des Landesprüfungsamtes für Sozialversicherung Vgl. 10 04/981 02.	A) 668.857,23 B) -,-	668.857,23
<b>Summe der Titelgruppe</b>		A) 112.415.526,05 B) -,-	112.415.526,05
<b>72 Einnahmen aus Einmalzahlungen zur Versorgungslastenteilung</b> Vgl. Vermerk bei 919 01.			
231 72	Einmalzahlungen vom Bund zur Versorgungslastenteilung	A) -,- B) -,-	-,-
232 72	Einmalzahlungen von anderen Ländern zur Versorgungslastenteilung	A) -,- B) -,-	-,-
233 72	Einmalzahlungen von Gemeinden und GV zur Versorgungslastenteilung	A) -,- B) -,-	-,-
236 72	Einmalzahlungen von Sozialversicherungsträgern zur Versorgungslastenteilung	A) -,- B) -,-	-,-
237 72	Einmalzahlungen von Zweckverbänden zur Versorgungslastenteilung	A) -,- B) -,-	-,-
281 72	Einmalzahlungen von Sonstigen im Inland zur Versorgungslastenteilung	A) -,- B) -,-	-,-
<b>Summe der Titelgruppe</b>		A) -,- B) -,-	-,-
<b>Gesamteinnahmen</b>		A) 126.449.768,22 B) -,-	126.449.768,22
<b>Ausgaben</b>			
<b>Personalausgaben</b>			
422 48	Ausgaben für die Nachversicherung der ohne Versorgung ausgeschiedenen Beamten auf Widerruf im Vorbereitungsdienst, soweit die Ausgaben gem. Art. 19 BayVersRückIG vom Sondervermögen Versorgungsfonds des Freistaates Bayern zu finanzieren sind	A) 1.258.403,28 B) -,-	1.258.403,28
422 49	Kosten der Nachversicherung der ohne Versorgung ausgeschiedenen Beamten, Richter und sonstigen rentenversicherungsfrei Beschäftigten (einschließlich evtl. Säumniszuschläge)	A) 47.124.613,38 B) -,-	47.124.613,38
432 44	Übergangsgelder und Ausgleichs nach §§ 47, 48, 66 und 67 BeamtVG	A) 3.943.109,75 B) -,-	3.943.109,75
443 03	Laufende Unterstützungen an nichtversorgungsberechtigte frühere Beamte und nichtversorgungsberechtigte Hinterbliebene von Beamten aufgrund der Unterstützungsgrundsätze (Altfälle)	A) -,- B) -,-	-,-

## Zentralrechnung 2010

13 20

A) Haushaltsbetrag B) Vorjahresrest		Gesamtsoll (Spalte 5A + 5B) EUR	Gesamtist gegenüber dem Gesamtsoll		Titel
EUR			mehr EUR	weniger EUR	
5		6	7	8	9
A)	738.500,00	738.500,00		69.642,77	381 71
B)	-,-				
A)	128.375.500,00	128.375.500,00 Saldo	781.285,51	16.741.259,46	
B)	-,-			15.959.973,95	
A)	-,-				231 72
B)	-,-	-,-			
A)	-,-				232 72
B)	-,-	-,-			
A)	-,-				233 72
B)	-,-	-,-			
A)	-,-				236 72
B)	-,-	-,-			
A)	-,-				237 72
B)	-,-	-,-			
A)	-,-				281 72
B)	-,-	-,-			
A)	-,-		-,-	-,-	
B)	-,-	-,- Saldo	-,-	-,-	
A)	140.012.000,00	140.012.000,00 Saldo	4.964.081,10	18.526.312,88	
B)	-,-			13.562.231,78	
A)	-,-		1.258.403,28		422 48
B)	-,-	-,-			
A)	60.000.000,00	60.000.000,00		12.875.386,62	422 49
B)	-,-				
A)	4.700.000,00	4.700.000,00		756.890,25	432 44
B)	-,-				
A)	500,00	500,00		500,00	443 03
B)	-,-				

## Zentralrechnung 2010

## 13 20 Beamtenversorgung

Titel	Zweckbestimmung	A) Istergebnis B) verbliebener Rest EUR	Gesamtist (Spalte 3A + 3B) EUR
1	2	3	4
<b>Sächliche Verwaltungsausgaben</b>			
546 49	Vermischte Verwaltungsausgaben	A) -,- B) -,-	-,-
<b>Ausgaben für Zuweisungen und Zuschüsse mit Ausnahme für Investitionen</b>			
631 01	Erstattung von Rentenleistungen und Verwaltungskosten an die Sozialversicherungsträger gemäß § 72 Abs. 11 des Gesetzes zu Art. 131 GG i.V.m. § 2 DKfAG und § 99 AKG <i>Vgl. Vermerk zu TG 71 (Ausgaben).</i>	A) 549.615,77 B) -,-	549.615,77
<b>Besondere Finanzierungsausgaben</b>			
919 01	Zuführung der von Dritten geleisteten Einmalzahlungen zur Versorgungslastenteilung an den Versorgungsfonds gem. Art. 18 Abs. 1 BayVersRücklG <i>Die Ausgabebefugnis bemisst sich nach der Isteinnahme bei TG 72 - Einnahmen.</i>	A) -,- B) -,-	-,-
<b>Titelgruppen</b>			
<b>61 - 65 Versorgung und Beihilfen</b>			
<i>Die Titel der TG sind gegenseitig deckungsfähig. Vgl. Vermerk bei Kap. 13 03 Tit. 461 01. Aus den Ansätzen dürfen auch Fürsorgeleistungen für die Untersuchung von Beamten, Arbeitnehmern sowie Versorgungsempfängern und ehemaligen Angehörigen des Freistaates Bayern und deren Angehörige auf die Belastung mit PCP- und lindanhaltige Holzschutzmittel in ihren Dienstwohnungen gezahlt werden.</i>			
424 61	Ausgaben der Beamten und Richter für die Versorgungsrücklage	A) 267.577,30 B) -,-	267.577,30
431 61	Versorgungsbezüge für Mitglieder der Bayer. Staatsregierung und ihre Hinterbliebenen einschl. Sterbegeld	A) 3.218.605,35 B) -,-	3.218.605,35
432 61	Ruhegehälter	A) 1.654.786,50 B) -,-	1.654.786,50
432 62	Witwengeld und Waisengeld sowie Witwenabfindung <i>Zu 432 61 und 432 62: Aus den Ansätzen dürfen Ruhelöhne und damit zusammenhängende Hinterbliebenenbezüge gezahlt werden.</i>	A) 832.249,93 B) -,-	832.249,93
434 61	Ausgaben der Versorgungsempfänger für die Versorgungsrücklage	A) 139.562,55 B) -,-	139.562,55
441 65	Rentenversicherungsbeiträge nach § 170 Abs. 6 Buchst. c SGB VI für nicht erwerbstätige Pflegepersonen sowie Arbeitslosenversicherungsbeiträge nach § 347 Nr. 10 Buchst. c SGB III und Zuschüsse zur Kranken- und Pflegeversicherung nach § 44a Abs. 1 SGB X für Pflegepersonen, die nach § 3 des PflegeZG von der Arbeitsleistung vollständig freigestellt wurden, die aktive Beihilfeberechtigte oder deren berücksichtigungsfähige Angehörige pflegen	A) 851.948,95 B) -,-	851.948,95

## Zentralrechnung 2010

13 20

A) Haushaltsbetrag B) Vorjahresrest	Gesamtsoll (Spalte 5A + 5B) EUR	Gesamtist gegenüber dem Gesamtsoll		Titel
		mehr EUR	weniger EUR	
5	6	7	8	9
A) 1.000,00 B) -,--	1.000,00		1.000,00	546 49
A) 900.000,00 B) -,--	900.000,00		350.384,23	631 01
A) -,-- B) -,--	-,--			919 01
A) 225.100,00 B) -,--	225.100,00	42.477,30		424 61
A) 3.332.300,00 B) -,--	3.332.300,00		113.694,65	431 61
A) 1.856.200,00 B) -,--	1.856.200,00		201.413,50	432 61
A) 710.600,00 B) -,--	710.600,00	121.649,93		432 62
A) 132.300,00 B) -,--	132.300,00	7.262,55		434 61
A) 884.800,00 B) -,--	884.800,00		32.851,05	441 65

## Zentralrechnung 2010

## 13 20 Beamtenversorgung

Titel	Zweckbestimmung	A) Istergebnis B) verbliebener Rest EUR	Gesamtist (Spalte 3A + 3B) EUR
1	2	3	4
446 61	Beihilfen in Krankheits- oder Geburtsfällen für Versorgungsempfänger u. dgl.	A) -,-- B) -,--	-,--
446 62	Pflegeleistungen für Versorgungsempfänger u. dgl. - Dauerpflegefälle	A) -,-- B) -,--	-,--
446 65	Rentenversicherungsbeiträge nach § 170 Abs. 6 Buchst. c SGB VI für nicht erwerbstätige Pflegepersonen sowie Arbeitslosenversicherungsbeiträge nach § 347 Nr. 10 Buchst. c SGB III und Zuschüsse zur Kranken- und Pflegeversicherung nach § 44a Abs. 1 SGB X für Pflegepersonen, die nach § 3 des PflegeZG von der Arbeitsleistung vollständig freigestellt wurden, die Versorgungsempfänger oder deren berücksichtigungsfähige Angehörige pflegen	A) 1.264.233,41 B) -,--	1.264.233,41
919 61	Zuführungen an den Versorgungsfonds <i>Gegenseitig deckungsfähig mit den in den Sammelkapiteln aller Einzelpläne bei 919 61 veranschlagten Mitteln. Die Ausgabebefugnis erhöht oder vermindert sich um die Mehr- oder Mindereinnahme bei 281 14.</i>	A) 363.659,21 B) -,--	363.659,21
<b>Summe der Titelgruppe</b>		A) 8.592.623,20 B) -,--	8.592.623,20
<b>71 Erstattung von Versorgungsbezügen sowie Zuschüsse zu den Versorgungsbezügen</b> <i>Titel der TG gegenseitig deckungsfähig. TG ist mit 631 01 gegenseitig deckungsfähig.</i>			
631 71	Erstattung an den Bund	A) 1.091.856,41 B) -,--	1.091.856,41
632 71	Erstattung an andere Länder	A) 5.761.869,90 B) -,--	5.761.869,90
633 71	Erstattung an Gemeinden und GV	A) 18.200.665,91 B) -,--	18.200.665,91
636 71	Erstattung an Sozialversicherungsträger	A) 72.856,59 B) -,--	72.856,59
637 71	Erstattung an Zweckverbände	A) 388.090,36 B) -,--	388.090,36
671 71	Erstattung an Sonstige im Inland	A) 4.281.088,83 B) -,--	4.281.088,83
681 71	Erstattung an die Rentenversicherungsträger für Aufwendungen nach Maßgabe der Versorgungsausgleichs-Erstattungsverordnung	A) 29.548.800,65 B) -,--	29.548.800,65
<b>Summe der Titelgruppe</b>		A) 59.345.228,65 B) -,--	59.345.228,65
<b>72 Ausgaben für Einmalzahlungen zur Versorgungslastenteilung</b> <i>Titel der TG und TG 71 gegenseitig deckungsfähig.</i>			
631 72	Einmalzahlungen an den Bund zur Versorgungslastenteilung	A) -,-- B) -,--	-,--

## Zentralrechnung 2010

13 20

A) Haushaltsbetrag B) Vorjahresrest	Gesamtsoll (Spalte 5A + 5B) EUR	Gesamtist gegenüber dem Gesamtsoll		Titel
		mehr EUR	weniger EUR	
5	6	7	8	9
A) -,- B) -,-	-,-			446 61
A) -,- B) -,-	-,-			446 62
A) 1.492.600,00 B) -,-	1.492.600,00		228.366,59	446 65
A) 6.683.000,00 B) -,-	6.683.000,00		6.319.340,79	919 61
A) 15.316.900,00 B) -,-	15.316.900,00	171.389,78	6.895.666,58	
	Saldo		6.724.276,80	
A) 730.000,00 B) -,-	730.000,00	361.856,41		631 71
A) 5.330.000,00 B) -,-	5.330.000,00	431.869,90		632 71
A) 17.500.000,00 B) -,-	17.500.000,00	700.665,91		633 71
A) 112.500,00 B) -,-	112.500,00		39.643,41	636 71
A) 367.500,00 B) -,-	367.500,00	20.590,36		637 71
A) 3.645.000,00 B) -,-	3.645.000,00	636.088,83		671 71
A) 28.500.000,00 B) -,-	28.500.000,00	1.048.800,65		681 71
A) 56.185.000,00 B) -,-	56.185.000,00	3.199.872,06	39.643,41	
	Saldo	3.160.228,65		
A) -,- B) -,-	-,-			631 72

## Zentralrechnung 2010

## 13 20 Beamtenversorgung

Titel	Zweckbestimmung	A) Istergebnis B) verbliebener Rest EUR	Gesamtist (Spalte 3A + 3B) EUR
1	2	3	4
632 72	Einmalzahlungen an andere Länder zur Versorgungslastenteilung	A) -,-- B) -,--	-,--
633 72	Einmalzahlungen an Gemeinden und GV zur Versorgungslastenteilung	A) -,-- B) -,--	-,--
636 72	Einmalzahlungen an Sozialversicherungsträger zur Versorgungslastenteilung	A) -,-- B) -,--	-,--
637 72	Einmalzahlungen an Zweckverbände zur Versorgungslastenteilung	A) -,-- B) -,--	-,--
671 72	Einmalzahlungen an Sonstige im Inland zur Versorgungslastenteilung	A) -,-- B) -,--	-,--
<b>Summe der Titelgruppe</b>		A) -,-- B) -,--	-,--
<b>Gesamtausgaben</b>		A) 120.813.594,03 B) -,--	120.813.594,03
<b>Abschluss</b>			
Verwaltungseinnahmen, Einnahmen aus Schuldendienst u. dgl.		A) 2.253.110,69 B) -,--	2.253.110,69
Einnahmen aus Zuweisungen und Zuschüssen mit Ausnahme für Investitionen		A) 122.269.397,02 B) -,--	122.269.397,02
Einnahmen aus Schuldenaufnahmen, aus Zuweisungen und Zuschüssen für Investitionen, besondere Finanzierungseinnahmen		A) 1.927.260,51 B) -,--	1.927.260,51
<b>Gesamteinnahmen</b>		A) 126.449.768,22 B) -,--	126.449.768,22
Personalausgaben		A) 60.555.090,40 B) -,--	60.555.090,40
Sächliche Verwaltungsausgaben		A) -,-- B) -,--	-,--
Ausgaben für Zuweisungen und Zuschüsse mit Ausnahme für Investitionen		A) 59.894.844,42 B) -,--	59.894.844,42
Besondere Finanzierungsausgaben		A) 363.659,21 B) -,--	363.659,21
<b>Gesamtausgaben</b>		A) 120.813.594,03 B) -,--	120.813.594,03
<b>- Zuschuss / + Überschuss</b>		A) +5.636.174,19 B) -,--	+5.636.174,19

## Zentralrechnung 2010

13 20

A) Haushaltsbetrag		Gesamtsoll (Spalte 5A + 5B) EUR	Gesamtist gegenüber dem Gesamtsoll		Titel
B) Vorjahresrest EUR			mehr EUR	weniger EUR	
5		6	7	8	9
A)	-,-				632 72
B)	-,-	-,-			
A)	-,-				633 72
B)	-,-	-,-			
A)	-,-				636 72
B)	-,-	-,-			
A)	-,-				637 72
B)	-,-	-,-			
A)	-,-				671 72
B)	-,-	-,-			
A)	-,-		-,-	-,-	
B)	-,-	-,-			
		Saldo	-,-	-,-	
A)	137.103.400,00	137.103.400,00	4.629.665,12	20.919.471,09	
B)	-,-	Saldo		16.289.805,97	
A)	3.000,00	3.000,00	2.250.110,69	-,-	
B)	-,-				
A)	139.270.500,00	139.270.500,00	1.455.567,13	18.456.670,11	
B)	-,-				
A)	738.500,00	738.500,00	1.258.403,28	69.642,77	
B)	-,-				
A)	140.012.000,00	140.012.000,00	4.964.081,10	18.526.312,88	
B)	-,-	Saldo		13.562.231,78	
A)	73.334.400,00	73.334.400,00	1.429.793,06	14.209.102,66	
B)	-,-				
A)	1.000,00	1.000,00	-,-	1.000,00	
B)	-,-				
A)	57.085.000,00	57.085.000,00	3.199.872,06	390.027,64	
B)	-,-				
A)	6.683.000,00	6.683.000,00	-,-	6.319.340,79	
B)	-,-				
A)	137.103.400,00	137.103.400,00	4.629.665,12	20.919.471,09	
B)	-,-	Saldo		16.289.805,97	
A)	+2.908.600,00	+2.908.600,00	+334.415,98	-2.393.158,21	
B)	-,-	Saldo	2.727.574,19		



## Zentralrechnung 2010

## 13 21 Übrige Versorgung

Titel	Zweckbestimmung	A) Istergebnis B) verbliebener Rest EUR	Gesamtist (Spalte 3A + 3B) EUR
1	2	3	4
<b>Einnahmen</b>			
<b>Einnahmen aus Zuweisungen und Zuschüssen mit Ausnahme für Investitionen</b>			
231 01	Erstattung der Aufwendungen für die gesetzliche Unfallversicherung der auf den Bundesfernstraßen tätigen Arbeitnehmer durch den Bund	A) 1.085.614,26 B) --,--	1.085.614,26
232 01	Erstattung von anteiligen Versorgungsleistungen durch die Länder für frühere Angehörige des Reichsnährstandes gemäß § 3 der Dreißigsten VO zur Durchführung des G 131 vom 20. März 1964 (BGBl I S. 221)	A) 13.160,59 B) --,--	13.160,59
<b>Gesamteinnahmen</b>		A) 1.098.774,85 B) --,--	1.098.774,85
<b>Ausgaben</b>			
<b>Personalausgaben</b>			
439 01	Versorgungsleistungen für frühere Angehörige des Reichsnährstandes gemäß § 18 Abs. 1 Satz 2 und Abs. 3, sowie anteilige Erstattung von Rentenzahlungen gemäß § 7 Abs. 4 in Verbindung mit § 16 Abs. 2 des Reichsnährstandsabwicklungsgesetzes vom 23. Februar 1961 (BGBl I S. 119)	A) 60.784,35 B) --,--	60.784,35
439 02	Ausgaben für die zusätzliche Alters- und Hinterbliebenenversorgung der Arbeitnehmer (Ersatzzusatzrenten) und Leistungen nach der FMBek vom 4. September 1957 (FMBl S. 950)	A) 13.357,38 B) --,--	13.357,38
443 01	Renten an ehemalige Landespolizeibeamte, deren Hinterbliebene sowie Heilbehandlungskosten für die dienstbeschädigten ehemaligen Angehörigen der Landespolizei und deren Hinterbliebene	A) --,-- B) --,--	--,--
<b>Ausgaben für Zuweisungen und Zuschüsse mit Ausnahme für Investitionen</b>			
681 01	Durchführung der gesetzlichen Unfallversicherung in den Betrieben und sonstigen Einrichtungen des Freistaates Bayern <i>Die Mittel sind übertragbar. Rückersätze Dritter können von den Ausgaben abgesetzt werden.</i>	A) 35.458.653,00 B) --,--	35.458.653,00
<b>Gesamtausgaben</b>		A) 35.532.794,73 B) --,--	35.532.794,73

## Zentralrechnung 2010

13 21

A) Haushaltsbetrag		Gesamtsoll (Spalte 5A + 5B) EUR	Gesamtist gegenüber dem Gesamtsoll		Titel
B) Vorjahresrest			mehr	weniger	
EUR		EUR	EUR	EUR	
5		6	7	8	9
A)	1.250.000,00	1.250.000,00		164.385,74	231 01
B)	-,--				
A)	80.000,00	80.000,00		66.839,41	232 01
B)	-,--				
A)	1.330.000,00	1.330.000,00	-,--	231.225,15	
B)	-,--				
		Saldo		231.225,15	
A)	15.000,00	15.000,00	45.784,35		439 01
B)	-,--				
A)	13.500,00	13.500,00		142,62	439 02
B)	-,--				
A)	5.000,00	5.000,00		5.000,00	443 01
B)	-,--				
A)	35.528.000,00	39.366.645,27		3.907.992,27	681 01
B)	3.838.645,27				
A)	35.561.500,00	39.400.145,27	45.784,35	3.913.134,89	
B)	3.838.645,27				
		Saldo		3.867.350,54	

## Zentralrechnung 2010

## 13 21 Übrige Versorgung

Titel	Zweckbestimmung	A) Istergebnis B) verbliebener Rest EUR	Gesamtist (Spalte 3A + 3B) EUR
1	2	3	4
	<b>Abschluss</b>		
	Einnahmen aus Zuweisungen und Zuschüssen mit Ausnahme für Investitionen	A) 1.098.774,85 B) -,-	1.098.774,85
	<b>Gesamteinnahmen</b>	A) 1.098.774,85 B) -,-	1.098.774,85
	Personalausgaben	A) 74.141,73 B) -,-	74.141,73
	Ausgaben für Zuweisungen und Zuschüsse mit Ausnahme für Investitionen	A) 35.458.653,00 B) -,-	35.458.653,00
	<b>Gesamtausgaben</b>	A) 35.532.794,73 B) -,-	35.532.794,73
	<b>- Zuschuss / + Überschuss</b>	A) -34.434.019,88 B) -,-	-34.434.019,88

## Zentralrechnung 2010

13 21

A) Haushaltsbetrag		Gesamtsoll (Spalte 5A + 5B) EUR	Gesamtist gegenüber dem Gesamtsoll		Titel
B) Vorjahresrest			mehr	weniger	
EUR		EUR	EUR	EUR	
5		6	7	8	9
A)	1.330.000,00	1.330.000,00	-,--	231.225,15	
B)	-,--				
A)	1.330.000,00	1.330.000,00 Saldo	-,--	231.225,15	
B)	-,--				
A)	33.500,00	33.500,00	45.784,35	5.142,62	
B)	-,--				
A)	35.528.000,00	39.366.645,27	-,--	3.907.992,27	
B)	3.838.645,27				
A)	35.561.500,00	39.400.145,27 Saldo	45.784,35	3.913.134,89	
B)	3.838.645,27				
A)	-34.231.500,00	-38.070.145,27 Saldo	-45.784,35	-3.681.909,74	
B)	-3.838.645,27				
				-3.636.125,39	

## Zentralrechnung 2010

## 13 30 Zukunft Bayern 2020

Titel	Zweckbestimmung	A) Istergebnis B) verbliebener Rest EUR	Gesamtist (Spalte 3A + 3B) EUR
1	2	3	4
<b>Einnahmen</b>			
<b>Einnahmen aus Schuldenaufnahmen, aus Zuweisungen und Zuschüssen für Investitionen, besondere Finanzierungseinnahmen</b>			
359 01	Entnahme aus der Rücklage "Zukunft Bayern 2020"	A) 293.285.913,52 B) 400.721.015,28	694.006.928,80
<b>Titelgruppen</b>			
<b>60 Infrastruktur für Angewandte Forschung</b> <i>Mittelbewirtschaftung durch Staatsministerium für Wirtschaft, Infrastruktur, Verkehr und Technologie.</i>			
119 60	Rückflüsse und Verzinsungen aus der Förderung der Infrastruktur für Angewandte Forschung <i>Vgl. Vermerk zu TG 60 (Ausgaben).</i>	A) -,- B) -,-	-,-
<b>Summe der Titelgruppe</b>		A) -,- B) -,-	-,-
<b>62 - 64 Cluster-Offensive</b> <i>Mittelbewirtschaftung durch Staatsministerium für Wirtschaft, Infrastruktur, Verkehr und Technologie.</i>			
119 62	Rückflüsse und Verzinsungen aus der Förderung der Cluster- Offensive <i>Vgl. Vermerk zu TG 62-64 (Ausgaben).</i>	A) 178.892,79 B) -,-	178.892,79
<b>Summe der Titelgruppe</b>		A) 178.892,79 B) -,-	178.892,79
<b>65 Industrielle Forschungs- und Innovationsvorhaben</b> <i>Mittelbewirtschaftung durch Staatsministerium für Wirtschaft, Infrastruktur, Verkehr und Technologie.</i>			
119 65	Rückflüsse und Verzinsungen aus der Förderung industrieller Forschungs- und Innovationsvorhaben <i>Vgl. Vermerk zu TG 65 (Ausgaben).</i>	A) -,- B) -,-	-,-
<b>Summe der Titelgruppe</b>		A) -,- B) -,-	-,-

## Zentralrechnung 2010

13 30

A) Haushaltsbetrag B) Vorjahresrest		Gesamtsoll (Spalte 5A + 5B) EUR	Gesamtist gegenüber dem Gesamtsoll		Titel
EUR			mehr EUR	weniger EUR	
5		6	7	8	9
A)	420.346.900,00	694.006.928,80			359 01
B)	273.660.028,80				
A)	-,-				119 60
B)	-,-	-,-			
A)	-,-		-,-	-,-	119 62
B)	-,-	Saldo	-,-	-,-	
A)	-,-				119 62
B)	-,-	-,-	178.892,79		
A)	-,-		178.892,79	-,-	119 65
B)	-,-	Saldo	178.892,79		
A)	-,-		-,-	-,-	119 65
B)	-,-	Saldo	-,-	-,-	

## Zentralrechnung 2010

## 13 30 Zukunft Bayern 2020

Titel	Zweckbestimmung	A) Istergebnis B) verbliebener Rest EUR	Gesamtist (Spalte 3A + 3B) EUR
1	2	3	4
	<b>69 Maßnahmen zur Förderung des Tourismus</b> <i>Mittelbewirtschaftung durch Staatsministerium für Wirtschaft, Infrastruktur, Verkehr und Technologie.</i>		
119 69	Rückflüsse und Verzinsungen aus der Förderung des Tourismus <i>Vgl. Vermerk zu 891 69.</i>	A) 75.100,21 B) --,--	75.100,21
	<b>Summe der Titelgruppe</b>	A) 75.100,21 B) --,--	75.100,21
	<b>Gesamteinnahmen</b>	A) 293.539.906,52 B) 400.721.015,28	694.260.921,80
	<p style="text-align: center;"><b>Ausgaben</b></p> <p>Die Ausgabebefugnis der Ausgaben des Kapitels erhöht sich um die Mehreinnahme bei 359 01. Die am Jahresende nicht in Anspruch genommenen Verpflichtungsermächtigungen 2008 gelten abweichend von Art. 38 in Verbindung mit Art. 45 BayHO für die Haushaltsjahre 2009 ff. fort. Die Mittel sind übertragbar.</p> <p><i>Tit. 427 01 bis 684 01 Mittelbewirtschaftung durch Staatsministerium für Unterricht und Kultus.</i></p> <p style="text-align: center;"><b>Personalausgaben</b></p>		
427 01	Honorare für Drittkräfte an Ganztagshaupt- und -förderschulen <i>Die Ausgaben sind bei 427 70 und 427 71 nachzuweisen.</i>	A) --,-- B) 504.000,00	504.000,00
428 10	Arbeitnehmerinnen und Arbeitnehmer (Pflegerkräfte) <i>Titel 428 10 und 428 14 gegenseitig deckungsfähig.</i>	A) 58.583,61 B) --,--	58.583,61
428 14	Arbeitnehmerinnen und Arbeitnehmer (Aushilslehrkräfte) <i>Vgl. Vermerk bei 428 10. Zu Lasten der Mittel dürfen unbefristete Verträge abgeschlossen werden.</i>	A) 1.041.809,96 B) --,--	1.041.809,96
428 15	Arbeitnehmerinnen und Arbeitnehmer (Aushilfskräfte)	A) --,-- B) --,--	--,--
	<b>Ausgaben für Zuweisungen und Zuschüsse mit Ausnahme für Investitionen</b>		
684 01	Zuschüsse an Träger von Mittagsbetreuungsgruppen an Grundschulen und Förderschulen/Grundschulstufe zur zeitlichen Verlängerung und qualitativen Verbesserung des Angebots <i>Die Ausgaben sind bei 684 70 und 685 70 nachzuweisen.</i>	A) --,-- B) 2.136.349,00	2.136.349,00

## Zentralrechnung 2010

13 30

A) Haushaltsbetrag		Gesamtsoll (Spalte 5A + 5B) EUR	Gesamtist gegenüber dem Gesamtsoll		Titel
B) Vorjahresrest			mehr	weniger	
EUR		EUR	EUR	EUR	
5		6	7	8	9
A)	-,-				119 69
B)	-,-	-,-	75.100,21		
A)	-,-		75.100,21	-,-	
B)	-,-	-,-	75.100,21		
		Saldo			
A)	420.346.900,00	694.006.928,80	253.993,00	-,-	
B)	273.660.028,80	Saldo	253.993,00		
A)	-,-				427 01
B)	504.000,00	504.000,00			
A)	-,-				428 10
B)	600.568,82	600.568,82		541.985,21	
A)	-,-				428 14
B)	286.271,15	286.271,15	755.538,81		
A)	-,-				428 15
B)	-,-	-,-			
A)	-,-				684 01
B)	2.136.349,00	2.136.349,00			



## Zentralrechnung 2010

## 13 30 Zukunft Bayern 2020

Titel	Zweckbestimmung	A) Istergebnis B) verbliebener Rest EUR	Gesamtist (Spalte 3A + 3B) EUR
1	2	3	4
<b>Titelgruppen</b>			
<b>51 - 53 Hochschulbau</b>			
<i>Titel der TG gegenseitig deckungsfähig.</i>			
<b>51 Leuchtturmprojekte Forschung - Forschungsvorhaben</b>			
<i>Mittelbewirtschaftung durch Staatsministerium für Wissenschaft, Forschung und Kunst.</i>			
718 51	Universität München Unterbringung des Biomedizinischen Zentrums in einem Neubau in Großhadern/Martinsried - Planung -	A) 2.591.184,42 B) 33.934.445,47	36.525.629,89
719 51	Technische Universität München Erweiterungsbau für das Walter-Schottky-Institut (CNN)	A) 7.097.113,07 B) --	7.097.113,07
730 51	Klinikum der Universität Erlangen-Nürnberg Errichtung eines Forschungsgebäudes (Zentrum für Translationale Klinische Forschung - Translational Research Center (TRC) - Planung -	A) 1.309.171,10 B) 9.929.820,11	11.238.991,21
732 51	Universität Erlangen-Nürnberg Neubau eines Chemikums und Errichtung eines Mehrzweckgebäudes für die Naturwissenschaftlichen Fakultäten auf dem Südgelände einschl. Erschließungsmaßnahmen, 1. BA - z.T. Planung -	A) 8.610.875,46 B) 7.504.424,81	16.115.300,27
<b>Summe der Titelgruppe</b>		A) 19.608.344,05 B) 51.368.690,39	70.977.034,44
<b>53 Ausbau der Universitäten und Fachhochschulen - Investitionen in Lehr- und Laborflächen</b>			
<i>Für die Baumaßnahmen ist die Erstellung der Planungsunterlagen nach Art. 24 Abs. 1 BayHO im Ausführungsgrad der Planungsunterlagen nach Art. 54 Abs. 1 BayHO zulässig.</i>			
<i>Mittelbewirtschaftung durch Staatsministerium für Wissenschaft, Forschung und Kunst.</i>			
710 53	Technische Universität München Umbau des Gebäudes 05 05 zur Unterbringung der Fakultät für Wirtschaftswissenschaften	A) 6.725.010,50 B) --	6.725.010,50
711 53	Universität München Ausbau des Anwesens Ludwigstraße 28 einschl. Brandschutz- und Sicherheitsmaßnahmen	A) 1.514.091,56 B) --	1.514.091,56
718 53	Universität München Schaffung eines Theologicums auf dem Stammgelände	A) 1.032.342,02 B) --	1.032.342,02
725 53	Universität Augsburg Neubau eines Gebäudes für Kunst und Musik	A) 4.342.947,21 B) 219.064,71	4.562.011,92
726 53	Fachhochschule Augsburg Neubauten auf dem ehemaligen Schüle-Grundstück, 2. Bauabschnitt	A) 7.063.877,44 B) --	7.063.877,44
727 53	Fachhochschule Augsburg Anpassungsmaßnahmen am Standort Baumgartnerstraße, Neubau für den Gebäudeteil F	A) 5.629.891,10 B) 2.476.293,06	8.106.184,16

## Zentralrechnung 2010

13 30

A) Haushaltsbetrag		Gesamtsoll (Spalte 5A + 5B) EUR	Gesamtist gegenüber dem Gesamtsoll		Titel
B) Vorjahresrest EUR			mehr EUR	weniger EUR	
5		6	7	8	9
A)	21.300.000,00	41.622.742,96		5.097.113,07	718 51
B)	20.322.742,96				
A)	2.000.000,00	2.000.000,00	5.097.113,07		719 51
B)	-,--				
A)	5.650.000,00	11.238.991,21			730 51
B)	5.588.991,21				
A)	8.426.000,00	16.115.300,27			732 51
B)	7.689.300,27				
A)	37.376.000,00	70.977.034,44	5.097.113,07	5.097.113,07	
B)	33.601.034,44		Saldo	-,--	
A)	3.500.000,00	4.732.874,07	1.992.136,43		710 53
B)	1.232.874,07				
A)	-,--	3.278.929,07		1.764.837,51	711 53
B)	3.278.929,07				
A)	-,--	314.177,85	718.164,17		718 53
B)	314.177,85				
A)	4.000.000,00	4.562.011,92			725 53
B)	562.011,92				
A)	4.500.000,00	4.500.000,00	2.563.877,44		726 53
B)	-,--				
A)	5.300.000,00	8.106.184,16			727 53
B)	2.806.184,16				

## Zentralrechnung 2010

## 13 30 Zukunft Bayern 2020

Titel	Zweckbestimmung	A) Istergebnis B) verbliebener Rest EUR	Gesamtist (Spalte 3A + 3B) EUR
1	2	3	4
729 53	Fachhochschule Kempten Neubauten für die Ergänzung der Ausbildungsrichtungen Technik und Sozialwesen	A) 8.996.668,00 B) 1.525.026,01	10.521.694,01
732 53	Universität Erlangen-Nürnberg Neubau für die Fächer Mathematik und Informatik einschl. Erschließungsmaßnahmen	A) 11.329.771,97 B) 1.911.651,96	13.241.423,93
735 53	Universität Bayreuth Erweiterung der rechts- und wirtschaftswissenschaftlichen Fakultät	A) 4.911.661,45 B) 409.112,29	5.320.773,74
736 53	Universität Bamberg Neubau eines Verfügungsgebäudes	A) 2.580.000,00 B) --	2.580.000,00
738 53	Fachhochschule Coburg Neubau von Hörsälen mit Sanierung des Gebäudes 1	A) 5.500.000,00 B) --	5.500.000,00
740 53	Fachhochschule Würzburg-Schweinfurt Neubau für die Ausbildungsrichtungen Gestaltung und Technik in Würzburg	A) 10.641.778,94 B) --	10.641.778,94
741 53	Universität Würzburg Neubau eines zentralen Hörsaalgebäudes	A) 4.661.878,89 B) 1.761.120,16	6.422.999,05
742 53	Universität Würzburg Neubau eines zentralen Laborgebäudes	A) 5.122.290,18 B) 279.498,70	5.401.788,88
743 53	Fachhochschule Würzburg-Schweinfurt Umbau und Sanierung des WISO-Hörsaalgebäudes in Würzburg	A) 471.634,02 B) 3.003.548,56	3.475.182,58
747 53	Universität Regensburg Neubau Immobilienwirtschaft und Verfügungsgebäude	A) 6.719.525,92 B) --	6.719.525,92
748 53	Fachhochschule Regensburg Neubau eines Hörsaalgebäudes	A) 3.867.110,86 B) 1.132.988,90	5.000.099,76
<b>Summe der Titelgruppe</b>		A) 91.110.480,06 B) 12.718.304,35	103.828.784,41
<b>54 Leuchtturmprojekte Forschung - Bayerisches Forschungsnetzwerk Immuntherapie (BayImmuNet)</b> <i>Titel der TG gegenseitig deckungsfähig. Mittelbewirtschaftung durch Staatsministerium für Wissenschaft, Forschung und Kunst.</i>			
422 54	Bezüge der planmäßigen Beamten und Professoren	A) -- B) --	--
428 54	Entgelte für Arbeitnehmer	A) 2.181.918,00 B) 2.688.725,47	4.870.643,47
429 54	Bezüge für nichtbeamtetes Personal	A) -- B) --	--
547 54	Sächliche Verwaltungsausgaben	A) 92.525,21 B) 824.313,70	916.838,91

## Zentralrechnung 2010

13 30

A) Haushaltsbetrag		Gesamtsoll (Spalte 5A + 5B) EUR	Gesamtist gegenüber dem Gesamtsoll		Titel
B) Vorjahresrest EUR			mehr EUR	weniger EUR	
5		6	7	8	9
A)	8.700.000,00				729 53
B)	2.048.992,93	10.748.992,93		227.298,92	
A)	11.000.000,00				732 53
B)	2.241.423,93	13.241.423,93			
A)	6.500.000,00				735 53
B)	4.012.582,33	10.512.582,33		5.191.808,59	
A)	2.000.000,00				736 53
B)	400.042,62	2.400.042,62	179.957,38		
A)	3.400.000,00				738 53
B)	370.190,40	3.770.190,40	1.729.809,60		
A)	7.174.000,00				740 53
B)	-,-	7.174.000,00	3.467.778,94		
A)	5.650.000,00				741 53
B)	772.999,05	6.422.999,05			
A)	4.500.000,00				742 53
B)	4.321.314,80	8.821.314,80		3.419.525,92	
A)	4.000.000,00				743 53
B)	2.942.961,52	6.942.961,52		3.467.778,94	
A)	3.200.000,00				747 53
B)	100.000,00	3.300.000,00	3.419.525,92		
A)	2.200.000,00				748 53
B)	2.800.099,76	5.000.099,76			
A)	75.624.000,00		14.071.249,88	14.071.249,88	
B)	28.204.784,41	103.828.784,41			
		Saldo	-,-	-,-	
A)	-,-				422 54
B)	-,-	-,-			
A)	2.000.000,00				428 54
B)	2.870.643,47	4.870.643,47			
A)	-,-				429 54
B)	-,-	-,-			
A)	400.000,00				547 54
B)	516.838,91	916.838,91			

## Zentralrechnung 2010

## 13 30 Zukunft Bayern 2020

Titel	Zweckbestimmung	A) Istergebnis B) verbliebener Rest EUR	Gesamtist (Spalte 3A + 3B) EUR
1	2	3	4
812 54	Erwerb von Geräten, Ausstattungs- und Ausrüstungsgegenständen	A) -,- B) 700.000,00	700.000,00
<b>Summe der Titelgruppe</b>		A) 2.274.443,21 B) 4.213.039,17	6.487.482,38
<b>56 Ausbau der Universitäten und Fachhochschulen - Aufnahme zusätzlicher Studienanfänger</b> <i>Titel der TG gegenseitig deckungsfähig.  Mittelbewirtschaftung durch Staatsministerium für Wissenschaft, Forschung und Kunst.</i>			
422 56	Bezüge der planmäßigen Beamten und Professoren	A) 18.808.703,86 B) 83.336.812,09	102.145.515,95
428 56	Entgelte für Arbeitnehmer	A) 25.092.049,13 B) -,-	25.092.049,13
429 56	Bezüge für nichtbeamtetes Personal	A) 2.210.650,37 B) -,-	2.210.650,37
459 56	Sonstige Personalausgaben	A) 1.263.033,05 B) -,-	1.263.033,05
547 56	Nicht aufteilbare Sachausgaben	A) 6.901.368,05 B) 14.571.515,77	21.472.883,82
632 56 apl.	Sonstige Zuweisungen an Länder	A) 12.001,86 B) -,-	12.001,86
686 56	Zuschüsse und sonstige Ausgaben an nichtstaatliche Hochschulen	A) 655.785,00 B) -,-	655.785,00
701 56	Kleine Neu-, Um- und Erweiterungsbauten	A) 5.793.783,10 B) -,-	5.793.783,10
812 56	Erwerb von Geräten, Ausstattungs- und Ausrüstungsgegenständen	A) 3.389.346,08 B) -,-	3.389.346,08
<b>Summe der Titelgruppe</b>		A) 64.126.720,50 B) 97.908.327,86	162.035.048,36
<b>60 Infrastruktur für Angewandte Forschung</b> <i>Titel der TG 60 und 62-64 gegenseitig deckungsfähig.  Die Ausgabebefugnis erhöht sich um die Einnahmen bei 119 60.  Mittelbewirtschaftung durch Staatsministerium für Wirtschaft, Infrastruktur, Verkehr und Technologie.</i>			
686 60	Zuschüsse und sonstige Ausgaben für den Ausbau von Forschungseinrichtungen und für Forschungsprojekte	A) 7.365.766,31 B) 23.427.480,88	30.793.247,19
893 60	Zuschüsse für Investitionen beim Ausbau der Forschungseinrichtungen und bei Forschungsprojekten	A) 2.335.727,97 B) 26.305.279,56	28.641.007,53
<b>Summe der Titelgruppe</b>		A) 9.701.494,28 B) 49.732.760,44	59.434.254,72

## Zentralrechnung 2010

13 30

A) Haushaltsbetrag B) Vorjahresrest	Gesamtsoll (Spalte 5A + 5B) EUR	Gesamtist gegenüber dem Gesamtsoll		Titel
		mehr EUR	weniger EUR	
5	6	7	8	9
A) 300.000,00 B) 400.000,00	700.000,00			812 54
A) 2.700.000,00 B) 3.787.482,38	6.487.482,38 Saldo	-,-	-,-	
A) 92.498.700,00 B) 38.224.550,36	130.723.250,36		28.577.734,41	422 56
A) -,- B) -,-	-,-	25.092.049,13		428 56
A) -,- B) -,-	-,-	2.210.650,37		429 56
A) -,- B) -,-	-,-	1.263.033,05		459 56
A) 23.124.700,00 B) 8.187.098,00	31.311.798,00		9.838.914,18	547 56
A) -,- B) -,-	-,-	12.001,86		632 56 apl.
A) -,- B) -,-	-,-	655.785,00		686 56
A) -,- B) -,-	-,-	5.793.783,10		701 56
A) -,- B) -,-	-,-	3.389.346,08		812 56
A) 115.623.400,00 B) 46.411.648,36	162.035.048,36 Saldo	38.416.648,59	38.416.648,59	
A) 16.000.000,00 B) 14.793.247,19	30.793.247,19	-,-	-,-	686 60
A) 14.000.000,00 B) 14.641.007,53	28.641.007,53			893 60
A) 30.000.000,00 B) 29.434.254,72	59.434.254,72 Saldo	-,-	-,-	
		-,-	-,-	

## Zentralrechnung 2010

## 13 30 Zukunft Bayern 2020

Titel	Zweckbestimmung	A) Istergebnis B) verbliebener Rest EUR	Gesamtist (Spalte 3A + 3B) EUR
1	2	3	4
	<b>62 - 64 Cluster-Offensive</b> <i>Vgl. Vermerk zu TG 60. Die Ausgabebefugnis erhöht sich um die Einnahmen bei 119 62. Mittelbewirtschaftung durch Staatsministerium für Wirtschaft, Infrastruktur, Verkehr und Technologie.</i>		
683 62	Zuschüsse und sonstige Ausgaben zur Förderung der Investitionsreife von Unternehmenskonzepten aus der Forschung (Pre-Seed-Finanzierung)	A) 95.325,00 B) 5.048.438,25	5.143.763,25
683 63	Zuschüsse und sonstige Ausgaben zur Förderung neuer Seed-Fonds für die Frühphasenfinanzierung von High-Tech-Unternehmen	A) 7.566.666,00 B) 4.433.334,00	12.000.000,00
683 64	Zuschüsse und sonstige Ausgaben zur Förderung von Unternehmensgründungen im Technologiebereich	A) 1.793.523,52 B) 2.438.866,58	4.232.390,10
685 62	Zuschüsse und sonstige Ausgaben zur Förderung von Entwicklungsverbänden im Rahmen der Cluster-Offensive	A) 10.087.828,01 B) 23.688.709,80	33.776.537,81
686 62	Zuschüsse und sonstige Ausgaben zur Durchführung des Förderprogramms "Innovationsgutschein für kleine Unternehmen"	A) 1.060.565,79 B) 710.077,98	1.770.643,77
686 63	Zuschüsse und sonstige Ausgaben für Technologieleitprojekte	A) 203.475,45 B) 8.296.524,55	8.500.000,00
893 62	Zuschüsse für Investitionen im Rahmen von Entwicklungsverbänden der Cluster-Offensive	A) --- B) ---	---
893 63	Zuschüsse für Investitionen zur Förderung von Technologieleitprojekten	A) --- B) 6.000.000,00	6.000.000,00
	<b>Summe der Titelgruppe</b>	A) 20.807.383,77 B) 50.615.951,16	71.423.334,93
	<b>65 Industrielle Forschungs- und Innovationsvorhaben</b> <i>Titel der TG gegenseitig deckungsfähig. Die Ausgabebefugnis erhöht sich um die Einnahmen bei 119 65. Mittelbewirtschaftung durch Staatsministerium für Wirtschaft, Infrastruktur, Verkehr und Technologie.</i>		
683 65	Zuschüsse und sonstige Ausgaben für laufende Zwecke an Unternehmen	A) 3.513.872,51 B) ---	3.513.872,51
686 65	Zuschüsse und sonstige Ausgaben für laufende Zwecke an Sonstige	A) 1.719.170,73 B) ---	1.719.170,73
892 65	Zuschüsse für Investitionen an Unternehmen	A) --- B) 25.625.542,79	25.625.542,79
893 65	Zuschüsse für Investitionen an Sonstige	A) --- B) ---	---
	<b>Summe der Titelgruppe</b>	A) 5.233.043,24 B) 25.625.542,79	30.858.586,03

## Zentralrechnung 2010

13 30

A) Haushaltsbetrag		Gesamtsoll (Spalte 5A + 5B) EUR	Gesamtist gegenüber dem Gesamtsoll		Titel
B) Vorjahresrest EUR			mehr EUR	weniger EUR	
5		6	7	8	9
A)	2.000.000,00				683 62
B)	2.964.870,46	4.964.870,46	178.892,79		
A)	4.000.000,00				683 63
B)	8.000.000,00	12.000.000,00			
A)	2.000.000,00				683 64
B)	2.232.390,10	4.232.390,10			
A)	15.000.000,00				685 62
B)	18.776.537,81	33.776.537,81			
A)	-,-				686 62
B)	1.770.643,77	1.770.643,77			
A)	3.000.000,00				686 63
B)	5.500.000,00	8.500.000,00			
A)	-,-				893 62
B)	-,-	-,-			
A)	2.500.000,00				893 63
B)	3.500.000,00	6.000.000,00			
A)	28.500.000,00		178.892,79	-,-	
B)	42.744.442,14	71.244.442,14			
		Saldo	178.892,79		
A)	-,-				683 65
B)	-,-	-,-	3.513.872,51		
A)	-,-				686 65
B)	-,-	-,-	1.719.170,73		
A)	14.000.000,00				892 65
B)	16.858.586,03	30.858.586,03		5.233.043,24	
A)	-,-				893 65
B)	-,-	-,-			
A)	14.000.000,00		5.233.043,24	5.233.043,24	
B)	16.858.586,03	30.858.586,03			
		Saldo	-,-	-,-	



## Zentralrechnung 2010

## 13 30 Zukunft Bayern 2020

Titel	Zweckbestimmung	A) Istergebnis B) verbliebener Rest EUR	Gesamtist (Spalte 3A + 3B) EUR
1	2	3	4
891 69	<b>69 Maßnahmen zur Förderung des Tourismus</b> <i>Mittelbewirtschaftung durch Staatsministerium für Wirtschaft, Infrastruktur, Verkehr und Technologie.</i>  Zuschüsse für Investitionen privater Unternehmen <i>Aus dem Ansatz dürfen auch Einmalzinszuschüsse zur Ausreichung zinsgünstiger Darlehen geleistet werden. Die Ausgabebefugnis erhöht sich um die Einnahmen bei 119 69.</i>	A) 6.715.000,00 B) 4.054.924,04	10.769.924,04
	<b>Summe der Titelgruppe</b>	A) 6.715.000,00 B) 4.054.924,04	10.769.924,04
	<b>70 - 72 Ausbau des Ganztagsangebots</b> <i>Mittelbewirtschaftung durch Staatsministerium für Unterricht und Kultus.</i>		
422 70	Bezüge der planmäßigen Beamten - Lehrer, Lehrerinnen (BesGr. A 12) an Hauptschulen <i>Verbindlich ist die Zahl der im Stellenplan ausgebrachten Planstellen. Soweit der Ansatz infolge Besetzung dieser Planstellen überschritten wird, sind die Mehrausgaben bei Kap. 05 12 Tit. 422 01 nachzuweisen. Tit. 422 70, Tit. 422 71 und Tit. 428 70 gegenseitig deckungsfähig.</i>	A) 11.739.480,54 B) 9.587.759,91	21.327.240,45
422 71	Bezüge der planmäßigen Beamten - Sonderschullehrer, Sonderschullehrerinnen (BesGr. A 13) an Förderschulen <i>Verbindlich ist die Zahl der im Stellenplan ausgebrachten Planstellen. Soweit der Ansatz infolge Besetzung dieser Planstellen überschritten wird, sind die Mehrausgaben bei Kap. 05 13 Tit. 422 01 nachzuweisen. Vgl. Vermerk zu 422 70.</i>	A) 1.864.105,25 B) 913.930,70	2.778.035,95
427 70	Honorare für Drittkräfte an Ganztags Hauptschulen <i>Tit. 427 70, 427 71, 427 72, 684 70, 684 72 und Tit. 685 70 gegenseitig deckungsfähig.</i>	A) 4.927.206,82 B) 428.793,18	5.356.000,00
427 71	Honorare für Drittkräfte an Ganztags Förderschulen <i>Vgl. Vermerk zu 427 70.</i>	A) 16.988,33 B) 604.675,82	621.664,15
427 72	Honorare für externe Fachkräfte an Hauptschulen <i>Vgl. Vermerk zu 427 70.</i>	A) 2.199.559,41 B) 3.276.158,80	5.475.718,21
428 70	Vergütungen der Arbeitnehmer, Arbeitnehmerinnen (Verwaltungspersonal - EGr. 5) an Ganztags Hauptschulen <i>Verbindlich ist die Zahl der im Stellenplan ausgebrachten Stellen. Soweit der Ansatz infolge Besetzung dieser Stellen überschritten wird, sind die Mehrausgaben bei Kap. 05 12 Tit. 425 01 nachzuweisen. Vgl. Vermerk zu 422 70.</i>	A) 2.328.831,83 B) 455.653,69	2.784.485,52
684 70	Zuschüsse an private Träger von Mittagsbetreuungsgruppen an Grundschulen und Förderschulen/Grundschulstufe <i>Vgl. Vermerk zu 427 70.</i>	A) 6.526.067,06 B) 2.135.124,94	8.661.192,00
684 72	Erstattungen für Kooperationen im Rahmen des Einsatzes externer Fachkräfte an Hauptschulen <i>Vgl. Vermerk zu 427 70.</i>	A) 3.214.860,08 B) --	3.214.860,08

## Zentralrechnung 2010

13 30

A) Haushaltsbetrag		Gesamtsoll (Spalte 5A + 5B) EUR	Gesamtist gegenüber dem Gesamtsoll		Titel
B) Vorjahresrest EUR			mehr EUR	weniger EUR	
5		6	7	8	9
A)	7.000.000,00	10.694.823,83	75.100,21		891 69
B)	3.694.823,83				
A)	7.000.000,00	10.694.823,83 Saldo	75.100,21	-,--	
B)	3.694.823,83		75.100,21		
A)	16.830.400,00	21.540.794,05		213.553,60	422 70
B)	4.710.394,05				
A)	2.240.300,00	2.778.035,95			422 71
B)	537.735,95				
A)	5.356.000,00	5.356.000,00			427 70
B)	-,--				
A)	580.000,00	621.664,15			427 71
B)	41.664,15				
A)	7.108.000,00	8.690.578,29		3.214.860,08	427 72
B)	1.582.578,29				
A)	2.520.000,00	2.784.485,52			428 70
B)	264.485,52				
A)	10.638.800,00	10.672.359,00		2.011.167,00	684 70
B)	33.559,00				
A)	-,--	-,--	3.214.860,08		684 72
B)	-,--				

## Zentralrechnung 2010

## 13 30 Zukunft Bayern 2020

Titel	Zweckbestimmung	A) Istergebnis B) verbliebener Rest EUR	Gesamtist (Spalte 3A + 3B) EUR
1	2	3	4
685 70	Zuschüsse an öffentliche Träger von Mittagsbetreuungsgruppen an Grundschulen und Förderschulen/Grundschulstufe <i>Vgl. Vermerk zu 427 70.</i>	A) 2.011.167,00 B) --,--	2.011.167,00
<b>Summe der Titelgruppe</b>		A) 34.828.266,32 B) 17.402.097,04	52.230.363,36
<b>75 - 77 Kinderbetreuung</b>			
<b>75 Sonderinvestitionsprogramm zum Ausbau der Kindertagesbetreuung (Tageseinrichtungen und Tagespflege) für Kinder unter drei Jahren</b> <i>Für den gleichen Zweck sind Mittel bei Kap. 10 07 TG 87 veranschlagt. Mittelbewirtschaftung durch Staatsministerium für Arbeit und Sozialordnung, Familie und Frauen.</i>			
883 75	Zuweisungen für Investitionen an Gemeinden und Gemeindeverbände	A) 2.498.700,00 B) 72.501.300,00	75.000.000,00
<b>Summe der Titelgruppe</b>		A) 2.498.700,00 B) 72.501.300,00	75.000.000,00
<b>77 Sonderprogramm zum Ausbau der Sprachförderung und zu qualitativen Angebotsverbesserungen in Kindertageseinrichtungen</b> <i>Titel der TG gegenseitig deckungsfähig. Für den gleichen Zweck sind Mittel bei Kap. 10 07 TG 88 - 89 veranschlagt. Mittelbewirtschaftung durch Staatsministerium für Arbeit und Sozialordnung, Familie und Frauen.</i>			
546 77	Vermischte Verwaltungsausgaben	A) 646.695,50 B) --,--	646.695,50
633 77	Zuweisungen an Gemeinden und Gemeindeverbände	A) 6.224.004,20 B) --,--	6.224.004,20
684 77	Zuschüsse für laufende Zwecke an soziale oder ähnliche Einrichtungen	A) 2.966.612,62 B) 7.302.680,43	10.269.293,05
815 77	Erwerb von Hardware für die Umsetzung eines Sprachförderprogramms <i>Die beschafften Geräte können unentgeltlich an Kindertageseinrichtungen abgegeben werden.</i>	A) 500.079,81 B) --,--	500.079,81
<b>Summe der Titelgruppe</b>		A) 10.337.392,13 B) 7.302.680,43	17.640.072,56
<b>80 Um- und Ausbau sowie Bestandserhaltung der Staatsstraßen</b> <i>Titel der TG gegenseitig deckungsfähig. Mittelbewirtschaftung durch Oberste Baubehörde im Staatsministerium des Innern.</i>			
750 80	Staatsstraße 2056, Ortsumfahrung Pähl	A) 1.900.000,00 B) --,--	1.900.000,00
751 80	Staatsstraße 2104, Ausbau westlich Freilassing	A) 1.199.008,05 B) 30.991,95	1.230.000,00

## Zentralrechnung 2010

13 30

A) Haushaltsbetrag B) Vorjahresrest	Gesamtsoll (Spalte 5A + 5B) EUR	Gesamtist gegenüber dem Gesamtsoll		Titel
		mehr EUR	weniger EUR	
5	6	7	8	9
A) --, B) --,	--,	2.011.167,00		685 70
A) 45.273.500,00 B) 7.170.416,96	52.443.916,96 Saldo	5.226.027,08	5.439.580,68	
			213.553,60	
A) 25.000.000,00 B) 50.000.000,00	75.000.000,00			883 75
A) 25.000.000,00 B) 50.000.000,00	75.000.000,00 Saldo	--,	--,	
		--,	--,	
A) --, B) --,	--,	646.695,50		546 77
A) 6.000.000,00 B) 75.456,86	6.075.456,86	148.547,34		633 77
A) 6.000.000,00 B) 5.564.615,70	11.564.615,70		1.295.322,65	684 77
A) --, B) --,	--,	500.079,81		815 77
A) 12.000.000,00 B) 5.640.072,56	17.640.072,56 Saldo	1.295.322,65	1.295.322,65	
		--,	--,	
A) 2.100.000,00 B) --,	2.100.000,00		200.000,00	750 80
A) 1.350.000,00 B) --,	1.350.000,00		120.000,00	751 80

## Zentralrechnung 2010

## 13 30 Zukunft Bayern 2020

Titel	Zweckbestimmung	A) Istergebnis B) verbliebener Rest EUR	Gesamtist (Spalte 3A + 3B) EUR
1	2	3	4
752 80	Staatsstraße 2359, Ortsumfahrung Vogtareuth	A) -,- B) 139.798,18	139.798,18
753 80	Staatsstraße 2112, Ortsumfahrung Neukirchen und Godlsham	A) -,- B) 308.000,00	308.000,00
754 80	Staatsstraße 2132, Ausbau südlich Frauenau	A) -,- B) -,-	-,-
755 80	Staatsstraße 2132, Ortsumfahrung Lederdorn	A) -,- B) 67.332,48	67.332,48
756 80	Staatsstraße 2172, Ausbau westlich Plößberg	A) 320.000,00 B) -,-	320.000,00
757 80	Staatsstraße 2400, Ortsumfahrung Schönthal	A) 2.642.000,00 B) -,-	2.642.000,00
758 80	Staatsstraße 2183, Ausbau nördlich Bindlach mit Beseitigung Bahnübergang	A) -,- B) -,-	-,-
759 80	Staatsstraße 2190, Verlegung bei Memmelsdorf	A) -,- B) -,-	-,-
760 80	Staatsstraße 2245, Ortsumfahrung Ammerndorf	A) 1.882.667,52 B) -,-	1.882.667,52
761 80	Staatsstraße 2292, Ortsumfahrung Wollbach	A) 22.500,00 B) -,-	22.500,00
762 80	Staatsstraße 2315, Verlegung westlich Marktheidenfeld, BA II	A) 2.102.945,27 B) 74.554,73	2.177.500,00
763 80	Staatsstraße 2418, Ortsumfahrung Goßmannsdorf, BA II	A) 324.554,73 B) -,-	324.554,73
764 80	Staatsstraße 2805, Verlegung in Kahl	A) 100.000,00 B) -,-	100.000,00
765 80	Staatsstraße 2033, Ortsumfahrung Bliensbach - Wertingen	A) 694.000,00 B) -,-	694.000,00
766 80	Staatsstraße 2083, Ortsumfahrung Vilshofen, BA I	A) -,- B) -,-	-,-
767 80	Staatsstraße 2170, Ausbau bei Lengenfeld	A) -,- B) -,-	-,-
768 80	Staatsstraße 2398, Ausbau bei Dieterskirchen	A) -,- B) 281.445,27	281.445,27
769 80	Staatsstraße 2260, Ausbau bei Röbersdorf	A) 1.350.000,00 B) -,-	1.350.000,00
770 80	Um- und Ausbau von Staatsstraßen mit Gesamtbaukosten bis 2.500,0 Tsd. EUR	A) 6.560.201,82 B) -,-	6.560.201,82
772 80	Bestandserhaltung der Staatsstraßen	A) -,- B) -,-	-,-
<b>Summe der Titelgruppe</b>		A) 19.097.877,39	
		B) 902.122,61	20.000.000,00

## Zentralrechnung 2010

13 30

A) Haushaltsbetrag B) Vorjahresrest	Gesamtsoll (Spalte 5A + 5B) EUR	Gesamtist gegenüber dem Gesamtsoll		Titel
		mehr EUR	weniger EUR	
5	6	7	8	9
A) 1.200.000,00 B) -,-	1.200.000,00		1.060.201,82	752 80
A) 1.700.000,00 B) -,-	1.700.000,00		1.392.000,00	753 80
A) -,- B) -,-	-,-			754 80
A) 200.000,00 B) -,-	200.000,00		132.667,52	755 80
A) -,- B) -,-	-,-	320.000,00		756 80
A) 1.250.000,00 B) -,-	1.250.000,00	1.392.000,00		757 80
A) -,- B) -,-	-,-			758 80
A) -,- B) -,-	-,-			759 80
A) 1.150.000,00 B) -,-	1.150.000,00	732.667,52		760 80
A) -,- B) -,-	-,-	22.500,00		761 80
A) 2.200.000,00 B) -,-	2.200.000,00		22.500,00	762 80
A) -,- B) -,-	-,-	324.554,73		763 80
A) 400.000,00 B) -,-	400.000,00		300.000,00	764 80
A) 400.000,00 B) -,-	400.000,00	294.000,00		765 80
A) 800.000,00 B) -,-	800.000,00		800.000,00	766 80
A) 300.000,00 B) -,-	300.000,00		300.000,00	767 80
A) 100.000,00 B) -,-	100.000,00	181.445,27		768 80
A) 850.000,00 B) -,-	850.000,00	500.000,00		769 80
A) 6.000.000,00 B) -,-	6.000.000,00	560.201,82		770 80
A) -,- B) -,-	-,-			772 80
A) 20.000.000,00 B) -,-	20.000.000,00	4.327.369,34	4.327.369,34	
	Saldo	-,-	-,-	

## Zentralrechnung 2010

## 13 30 Zukunft Bayern 2020

Titel	Zweckbestimmung	A) Istergebnis B) verbliebener Rest EUR	Gesamtist (Spalte 3A + 3B) EUR
1	2	3	4
	<b>93 Zuschüsse zur Förderung der Integrierten Ländlichen Entwicklung</b> <i>Titel der TG gegenseitig deckungsfähig. Mittelbewirtschaftung durch Staatsministerium für Ernährung, Landwirtschaft und Forsten.</i>		
892 93	Zuschüsse zur Förderung der Dorferneuerung im Rahmen der Integrierten Ländlichen Entwicklung	A) 1.250.000,00 B) --,--	1.250.000,00
893 93	Zuschüsse zur Förderung der Flurneuordnung im Rahmen der Integrierten Ländlichen Entwicklung	A) --,-- B) --,--	--,--
	<b>Summe der Titelgruppe</b>	A) 1.250.000,00 B) --,--	1.250.000,00
	<b>94 Städtebauförderung</b> <i>Mittelbewirtschaftung durch Oberste Baubehörde im Staatsministerium des Innern.</i>		
883 94	Zuschüsse des Landes an Gemeinden für Maßnahmen des Bayerischen Städtebauförderungsprogramms	A) 4.850.368,00 B) 3.734.926,00	8.585.294,00
	<b>Summe der Titelgruppe</b>	A) 4.850.368,00 B) 3.734.926,00	8.585.294,00
	<b>Gesamtausgaben</b>	A) 293.539.906,52 B) 400.721.015,28	694.260.921,80

## Zentralrechnung 2010

13 30

A) Haushaltsbetrag		Gesamtsoll (Spalte 5A + 5B) EUR	Gesamtist gegenüber dem Gesamtsoll		Titel
B) Vorjahresrest			mehr	weniger	
EUR		EUR	EUR	EUR	
5		6	7	8	9
A)	1.250.000,00	1.250.000,00			892 93
B)	-,-				
A)	-,-	-			893 93
B)	-,-				
A)	1.250.000,00	1.250.000,00 Saldo	-,-	-,-	
B)	-,-		-,-	-,-	
A)	6.000.000,00	8.585.294,00			883 94
B)	2.585.294,00				
A)	6.000.000,00	8.585.294,00 Saldo	-,-	-,-	
B)	2.585.294,00		-,-	-,-	
A)	420.346.900,00	694.006.928,80 Saldo	74.676.305,66	74.422.312,66	
B)	273.660.028,80		253.993,00		



## Zentralrechnung 2010

## 13 30 Zukunft Bayern 2020

Titel	Zweckbestimmung	A) Istergebnis B) verbliebener Rest EUR	Gesamtist (Spalte 3A + 3B) EUR
1	2	3	4
	<b>Abschluss</b>		
	Verwaltungseinnahmen, Einnahmen aus Schuldendienst u. dgl.	A) 253.993,00 B) --,--	253.993,00
	Einnahmen aus Schuldenaufnahmen, aus Zuweisungen und Zuschüssen für Investitionen, besondere Finanzierungseinnahmen	A) 293.285.913,52 B) 400.721.015,28	694.006.928,80
	<b>Gesamteinnahmen</b>	A) 293.539.906,52 B) 400.721.015,28	694.260.921,80
	Personalausgaben	A) 73.732.920,16 B) 101.796.509,66	175.529.429,82
	Sächliche Verwaltungsausgaben	A) 7.640.588,76 B) 15.395.829,47	23.036.418,23
	Ausgaben für Zuweisungen und Zuschüsse mit Ausnahme für Investitionen	A) 55.016.691,14 B) 79.617.586,41	134.634.277,55
	Baumaßnahmen	A) 135.610.484,60 B) 64.989.117,35	200.599.601,95
	Sonstige Sachinvestitionen	A) 3.889.425,89 B) 700.000,00	4.589.425,89
	Investitionsförderungsmaßnahmen	A) 17.649.795,97 B) 138.221.972,39	155.871.768,36
	<b>Gesamtausgaben</b>	A) 293.539.906,52 B) 400.721.015,28	694.260.921,80
	<b>- Zuschuss / + Überschuss</b>	A) --,-- B) --,--	--,--

## Zentralrechnung 2010

13 30

A) Haushaltsbetrag B) Vorjahresrest	Gesamtsoll (Spalte 5A + 5B) EUR	Gesamtist gegenüber dem Gesamtsoll		Titel
		mehr EUR	weniger EUR	
5	6	7	8	9
A) -- B) --	--	253.993,00	--	
A) 420.346.900,00 B) 273.660.028,80	694.006.928,80	--	--	
A) 420.346.900,00 B) 273.660.028,80	694.006.928,80	253.993,00	--	
	Saldo	253.993,00		
A) 129.133.400,00 B) 49.622.891,76	178.756.291,76	29.321.271,36	32.548.133,30	
A) 23.524.700,00 B) 8.703.936,91	32.228.636,91	646.695,50	9.838.914,18	
A) 64.638.800,00 B) 61.847.669,89	126.486.469,89	11.454.297,31	3.306.489,65	
A) 133.000.000,00 B) 61.805.818,85	194.805.818,85	29.289.515,39	23.495.732,29	
A) 300.000,00 B) 400.000,00	700.000,00	3.889.425,89	--	
A) 69.750.000,00 B) 91.279.711,39	161.029.711,39	75.100,21	5.233.043,24	
A) 420.346.900,00 B) 273.660.028,80	694.006.928,80	74.676.305,66	74.422.312,66	
	Saldo	253.993,00		
A) -- B) --	--	-74.422.312,66	-74.422.312,66	
	Saldo	--		

## Zentralrechnung 2010

## 13 31 Klimaprogramm Bayern 2020

Titel	Zweckbestimmung	A) Istergebnis B) verbliebener Rest EUR	Gesamtist (Spalte 3A + 3B) EUR
1	2	3	4
<b>Einnahmen</b>			
<b>Einnahmen aus Schuldenaufnahmen, aus Zuweisungen und Zuschüssen für Investitionen, besondere Finanzierungseinnahmen</b>			
331 10	Zuweisungen des Bundes für den Investitionspakt Bund-Länder-Kommunen <i>Vgl. Vermerk bei 883 56.</i>	A) 8.664.556,00 B) -,-	8.664.556,00
333 01	Beiträge von Kommunen und Sonstigen für Hochwasserschutz-Maßnahmen nach Art. 57 Abs. 2 BayWG <i>Die Ist-Einnahmen erhöhen die Ausgabebefugnis bei TG 76.</i>	A) -,- B) -,-	-,-
359 02	Entnahme aus der Rücklage "Zukunft Bayern 2020"	A) 92.492.514,12 B) 57.167.159,75	149.659.673,87
<b>Titelgruppen</b>			
<b>76 Anpassung des Hochwasserschutz-Aktionsprogramms 2020</b>			
119 76	Rückflüsse und Verzinsung aus der Förderung im Rahmen des Hochwasserschutz-Aktionsprogramm 2020 <i>Vgl. Vermerk zu TG 76 (Ausgaben).</i>	A) -,- B) -,-	-,-
<b>Summe der Titelgruppe</b>		A) -,- B) -,-	-,-
<b>81 Neuausrichtung der Umweltforschungsstation Schneefernerhaus</b>			
161 81	Rückflüsse und Verzinsung aus Darlehen zur Förderung der Umweltforschungsstation Schneefernerhaus <i>Vgl. Vermerk zu TG 81 (Ausgaben).</i>	A) 51.975,14 B) -,-	51.975,14
<b>Summe der Titelgruppe</b>		A) 51.975,14 B) -,-	51.975,14
<b>Gesamteinnahmen</b>			
		A) 101.209.045,26 B) 57.167.159,75	158.376.205,01

## Zentralrechnung 2010

13 31

A) Haushaltsbetrag		Gesamtsoll (Spalte 5A + 5B) EUR	Gesamtist gegenüber dem Gesamtsoll		Titel
B) Vorjahresrest			mehr	weniger	
EUR		EUR	EUR	EUR	
5		6	7	8	9
A)	10.500.000,00	10.500.000,00		1.835.444,00	331 10
B)	-,-				
A)	-,-				333 01
B)	-,-				
A)	99.500.000,00	149.659.673,87			359 02
B)	50.159.673,87				
A)	-,-				119 76
B)	-,-				
A)	-,-	Saldo	-,-	-,-	161 81
B)	-,-		-,-	-,-	
A)	25.900,00	25.900,00	26.075,14		
B)	-,-				
A)	25.900,00	25.900,00	26.075,14	-,-	
B)	-,-		Saldo	26.075,14	
A)	110.025.900,00	160.185.573,87	26.075,14	1.835.444,00	
B)	50.159.673,87			Saldo	

## Zentralrechnung 2010

## 13 31 Klimaprogramm Bayern 2020

Titel	Zweckbestimmung	A) Istergebnis B) verbliebener Rest EUR	Gesamtist (Spalte 3A + 3B) EUR
1	2	3	4
<b>Ausgaben</b>			
Die Ausgabebefugnis der Ausgaben des Kapitels erhöht sich um die Mehreinnahme bei 359 02. Die am Jahresende nicht in Anspruch genommenen Verpflichtungsermächtigungen 2008 gelten abweichend von Art. 38 in Verbindung mit Art. 45 BayHO für die Haushaltsjahre 2009 ff. fort. Die Mittel sind übertragbar.			
<b>Titelgruppen</b>			
<b>51 Energetische Sanierung staatlicher Gebäude</b> <i>Titel der TG gegenseitig deckungsfähig. Mittelbewirtschaftung durch Oberste Baubehörde im Staatsministerium des Innern.</i>			
519 51	Unterhaltung der Grundstücke und baulichen Anlagen	A) 36.416.162,66 B) --,--	36.416.162,66
701 51	Kleine Neu-, Um- und Erweiterungsbauten	A) 1.892.594,60 B) --,--	1.892.594,60
710 51	Große Neu-, Um- und Erweiterungsbauten	A) 3.815.158,89 B) 10.530.176,97	14.345.335,86
<b>Summe der Titelgruppe</b>		A) 42.123.916,15 B) 10.530.176,97	52.654.093,12
<b>56 - 57 Investitionspakt Bund-Länder-Kommunen zur energetischen Sanierung sozialer Infrastruktur</b> <i>Mittelbewirtschaftung durch Oberste Baubehörde im Staatsministerium des Innern.</i>			
883 56	Zuweisungen aus Bundesmitteln an Gemeinden, Gemeindeverbände und Sonstige <i>Die Ausgabebefugnis erhöht oder vermindert sich um die Mehr- oder Mindereinnahme bei 331 10.</i>	A) 8.664.556,00 B) --,--	8.664.556,00
883 57	Zuweisungen aus Landesmitteln an Gemeinden, Gemeindeverbände und Sonstige	A) 8.664.556,00 B) 4.646.316,50	13.310.872,50
<b>Summe der Titelgruppe</b>		A) 17.329.112,00 B) 4.646.316,50	21.975.428,50
<b>60 Wärmenutzung bei Geothermie (Bayerisches Förderprogramm)</b> <i>Mittelbewirtschaftung durch Staatsministerium für Wirtschaft, Infrastruktur, Verkehr und Technologie.</i>			
893 60	Zuschüsse und sonstige Ausgaben zur verstärkten Nutzung der Geothermie in Bayern <i>Aus dem Ansatz dürfen auch Einmalzinszuschüsse zur Ausreichung zinsgünstiger Darlehen geleistet werden.</i>	A) --,-- B) 9.000.000,00	9.000.000,00
<b>Summe der Titelgruppe</b>		A) --,-- B) 9.000.000,00	9.000.000,00

## Zentralrechnung 2010

13 31

A) Haushaltsbetrag		Gesamtsoll (Spalte 5A + 5B) EUR	Gesamtist gegenüber dem Gesamtsoll		Titel
B) Vorjahresrest			mehr	weniger	
EUR		EUR	EUR	EUR	
5		6	7	8	9
A)	9.375.000,00	9.375.000,00	27.041.162,66		519 51
B)	-,--				
A)	16.875.000,00	25.842.370,10		23.949.775,50	701 51
B)	8.967.370,10				
A)	11.250.000,00	17.436.723,02		3.091.387,16	710 51
B)	6.186.723,02				
A)	37.500.000,00	52.654.093,12	27.041.162,66	27.041.162,66	
B)	15.154.093,12		Saldo	-,--	
A)	10.500.000,00	10.500.000,00		1.835.444,00	883 56
B)	-,--				
A)	10.500.000,00	13.310.872,50			883 57
B)	2.810.872,50				
A)	21.000.000,00	23.810.872,50	-,--	1.835.444,00	
B)	2.810.872,50		Saldo		
A)	3.000.000,00	9.000.000,00			893 60
B)	6.000.000,00				
A)	3.000.000,00	9.000.000,00	-,--	-,--	
B)	6.000.000,00		Saldo	-,--	

## Zentralrechnung 2010

## 13 31 Klimaprogramm Bayern 2020

Titel	Zweckbestimmung	A) Istergebnis B) verbliebener Rest EUR	Gesamtist (Spalte 3A + 3B) EUR
1	2	3	4
	<b>62 Programm "Bioenergie für Bayern"</b> <i>Titel der TG gegenseitig deckungsfähig. Mittelbewirtschaftung durch Staatsministerium für Ernährung, Landwirtschaft und Forsten.</i>		
429 62	Personalausgaben für Forschungs- und Entwicklungsvorhaben	A) 1.761.672,30 B) 846.007,98	2.607.680,28
547 62	Sachaufwand	A) 734.915,22 B) 532.067,61	1.266.982,83
683 62	Zuschüsse für laufende Zwecke	A) --, B) 600.000,00	600.000,00
812 62	Erwerb von Geräten, Ausstattungs- und Ausrüstungsgegenständen	A) 7.140,00 B) 92.860,00	100.000,00
892 62	Zuschüsse für Investitionen	A) --, B) 4.155.544,91	4.155.544,91
	<b>Summe der Titelgruppe</b>	A) 2.503.727,52 B) 6.226.480,50	8.730.208,02
	<b>67 Maßnahmen im Rahmen der Klima-Allianz und zur CO2- Minderung</b> <i>Titel der TG gegenseitig deckungsfähig. Mittelbewirtschaftung durch Staatsministerium für Umwelt und Gesundheit.</i>		
429 67	Personalausgaben	A) 153.581,01 B) --,	153.581,01
531 67	Fachveröffentlichungen	A) --, B) --,	--,
547 67	Sächliche Verwaltungsausgaben	A) 139.138,90 B) 3.638.401,93	3.777.540,83
682 67	Zuschüsse an öffentliche Träger	A) 47.807,00 B) --,	47.807,00
683 67	Zuschüsse an private Träger	A) 220.017,31 B) --,	220.017,31
812 67	Erwerb von Geräten, Ausstattungs- und Ausrüstungsgegenständen	A) --, B) --,	--,
893 67	Zuschüsse für Investitionen	A) --, B) --,	--,
	<b>Summe der Titelgruppe</b>	A) 560.544,22 B) 3.638.401,93	4.198.946,15

## Zentralrechnung 2010

13 31

A) Haushaltsbetrag B) Vorjahresrest	Gesamtsoll (Spalte 5A + 5B) EUR	Gesamtist gegenüber dem Gesamtsoll		Titel
		mehr EUR	weniger EUR	
5	6	7	8	9
A) 1.500.000,00 B) 1.107.680,28	2.607.680,28			429 62
A) 800.000,00 B) 466.982,83	1.266.982,83			547 62
A) 200.000,00 B) 400.000,00	600.000,00			683 62
A) 100.000,00 B) -,-	100.000,00			812 62
A) 1.400.000,00 B) 2.755.544,91	4.155.544,91			892 62
A) 4.000.000,00 B) 4.730.208,02	8.730.208,02	-,-	-,-	
	Saldo	-,-	-,-	
A) -,- B) -,-	-,-	153.581,01		429 67
A) -,- B) -,-	-,-			531 67
A) 1.500.000,00 B) 2.698.946,15	4.198.946,15		421.405,32	547 67
A) -,- B) -,-	-,-	47.807,00		682 67
A) -,- B) -,-	-,-	220.017,31		683 67
A) -,- B) -,-	-,-			812 67
A) -,- B) -,-	-,-			893 67
A) 1.500.000,00 B) 2.698.946,15	4.198.946,15	421.405,32	421.405,32	
	Saldo	-,-	-,-	



## Zentralrechnung 2010

## 13 31 Klimaprogramm Bayern 2020

Titel	Zweckbestimmung	A) Istergebnis B) verbliebener Rest EUR	Gesamtist (Spalte 3A + 3B) EUR
1	2	3	4
892 70	<b>70 Förderprogramm: Minderung der CO2-Emissionen bei KMU</b> <i>Mittelbewirtschaftung durch Staatsministerium für Umwelt und Gesundheit.</i> Einmalige Zinsverbilligungszuschüsse für Darlehen für Maßnahmen zur Minderung von CO2-Emissionen bei KMU	A) --, B) 3.600.000,00	3.600.000,00
	<b>Summe der Titelgruppe</b>	A) --, B) 3.600.000,00	3.600.000,00
429 72	<b>72 Waldumbau</b> <i>Titel der TG gegenseitig und mit der TG 74 deckungsfähig.            Mittelbewirtschaftung durch Staatsministerium für Ernährung, Landwirtschaft und Forsten.</i> Personalausgaben für die Planung und Durchführung von Waldumbaumaßnahmen	A) 1.031.563,14 B) --,	1.031.563,14
547 72	Sachaufwand und Unternehmerleistungen für die Planung und Durchführung von Waldumbaumaßnahmen im Privat- und Körperschaftswald	A) 591.182,20 B) 381.550,87	972.733,07
812 72	Erwerb von Geräten, Ausstattungs- und Ausrüstungsgegenständen für die Planung und Durchführung von Waldumbaumaßnahmen	A) --, B) 473.591,16	473.591,16
892 72	Zuschüsse zur finanziellen Förderung für Waldumbaumaßnahmen im Privat- und Körperschaftswald	A) 1.403.278,00 B) 1.717.129,45	3.120.407,45
	<b>Summe der Titelgruppe</b>	A) 3.026.023,34 B) 2.572.271,48	5.598.294,82
429 74	<b>74 Schutzmaßnahmen im Bergwald</b> <i>Titel der TG gegenseitig deckungsfähig.            Vgl. Vermerk bei TG 72.            Mittelbewirtschaftung durch Staatsministerium für Ernährung, Landwirtschaft und Forsten.</i> Personalausgaben für die Planung und Durchführung von Schutzmaßnahmen im Bergwald	A) 352.208,31 B) --,	352.208,31
547 74	Sachaufwand und Unternehmerleistungen für die Planung und Durchführung von Schutzmaßnahmen im Bergwald des Privat- und Körperschaftswaldes	A) 2.010.583,73 B) 339.265,62	2.349.849,35
812 74	Erwerb von Geräten, Ausstattungs- und Ausrüstungsgegenständen für die Planung und Durchführung von Schutzmaßnahmen im Bergwald	A) 14.679,61 B) 544.681,58	559.361,19
892 74	Zuschüsse zur finanziellen Förderung für Schutzmaßnahmen im Bergwald des Privat- und Körperschaftswaldes	A) 241.418,00 B) 102.555,00	343.973,00
	<b>Summe der Titelgruppe</b>	A) 2.618.889,65 B) 986.502,20	3.605.391,85

## Zentralrechnung 2010

13 31

A) Haushaltsbetrag		Gesamtsoll (Spalte 5A + 5B) EUR	Gesamtist gegenüber dem Gesamtsoll		Titel
B) Vorjahresrest EUR			mehr EUR	weniger EUR	
5		6	7	8	9
A)	2.300.000,00	3.600.000,00			892 70
B)	1.300.000,00				
A)	2.300.000,00	3.600.000,00 Saldo	-,-	-,-	
B)	1.300.000,00		-,-	-,-	
A)	200.000,00	200.000,00	831.563,14		429 72
B)	-,-				
A)	500.000,00	972.733,07			547 72
B)	472.733,07				
A)	300.000,00	473.591,16			812 72
B)	173.591,16				
A)	3.000.000,00	3.951.970,59		831.563,14	892 72
B)	951.970,59				
A)	4.000.000,00	5.598.294,82 Saldo	831.563,14	831.563,14	
B)	1.598.294,82		-,-	-,-	
A)	150.000,00	150.000,00	202.208,31		429 74
B)	-,-				
A)	1.400.000,00	2.552.057,66		202.208,31	547 74
B)	1.152.057,66				
A)	250.000,00	559.361,19			812 74
B)	309.361,19				
A)	200.000,00	343.973,00			892 74
B)	143.973,00				
A)	2.000.000,00	3.605.391,85 Saldo	202.208,31	202.208,31	
B)	1.605.391,85		-,-	-,-	

## Zentralrechnung 2010

## 13 31 Klimaprogramm Bayern 2020

Titel	Zweckbestimmung	A) Istergebnis B) verbliebener Rest EUR	Gesamtist (Spalte 3A + 3B) EUR
1	2	3	4
	<b>76 Anpassung des Hochwasserschutz-Aktionsprogramms 2020</b> <i>Titel der TG gegenseitig deckungsfähig.</i> <i>Die Ausgabebefugnis erhöht sich um die Ist-Einnahme bei 119 76.</i> <i>Mittelbewirtschaftung durch Staatsministerium für Umwelt und Gesundheit.</i>		
785 76	Hochwasserschutzmaßnahmen an Gewässern I. und II. Ordnung	A) 10.947.868,84 B) 725.140,09	11.673.008,93
786 76	Hochwasserschutzmaßnahmen an Wasserspeichern	A) --, B) --,	--,
789 76	Hochwasserschutzmaßnahmen an Wildbächen	A) 5.748.338,74 B) --,	5.748.338,74
883 76	Zuweisungen für Hochwasserschutzinvestitionen von Gemeinden	A) 2.891.210,83 B) --,	2.891.210,83
	<b>Summe der Titelgruppe</b>	A) 19.587.418,41 B) 725.140,09	20.312.558,50
	<b>78 Maßnahmen zur Anpassung an den Klimawandel für die Bereiche Natur, Boden, Wasserwirtschaft und Georisiken</b> <i>Titel der TG gegenseitig deckungsfähig.</i> <i>Mittelbewirtschaftung durch Staatsministerium für Umwelt und Gesundheit.</i>		
429 78	Personalausgaben	A) 633.288,21 B) --,	633.288,21
547 78	Sächliche Verwaltungsausgaben	A) 2.392.550,61 B) 1.163.851,67	3.556.402,28
682 78	Zuschüsse an öffentliche Träger	A) --, B) --,	--,
683 78	Zuschüsse an private Träger	A) --, B) --,	--,
893 78	Zuschüsse für Investitionen	A) --, B) 1.500.000,00	1.500.000,00
	<b>Summe der Titelgruppe</b>	A) 3.025.838,82 B) 2.663.851,67	5.689.690,49
	<b>81 Neuausrichtung der Umweltforschungsstation Schneefernerhaus</b> <i>Titel der TG gegenseitig deckungsfähig.</i> <i>Die Ausgabebefugnis erhöht oder vermindert sich um die Mehr- oder Mindereinnahmen bei 161 81.</i> <i>Mittelbewirtschaftung durch Staatsministerium für Umwelt und Gesundheit.</i>		
547 81	Sächliche Verwaltungsausgaben	A) --, B) 51.975,14	51.975,14
682 81	Zuschüsse für laufende Zwecke	A) --, B) --,	--,

## Zentralrechnung 2010

13 31

A) Haushaltsbetrag		Gesamtsoll (Spalte 5A + 5B) EUR	Gesamtist gegenüber dem Gesamtsoll		Titel
B) Vorjahresrest			mehr	weniger	
EUR		EUR	EUR	EUR	
5		6	7	8	9
A)	20.000.000,00	20.312.558,50		8.639.549,57	785 76
B)	312.558,50				8.639.549,57
A)	-,-				789 76
B)	-,-	-,-	5.748.338,74		883 76
A)	-,-				
B)	-,-	-,-	2.891.210,83		
A)	20.000.000,00	20.312.558,50	8.639.549,57	8.639.549,57	
B)	312.558,50		Saldo	-,-	-,-
A)	-,-				429 78
B)	-,-	-,-	633.288,21		547 78
A)	3.100.000,00	4.189.690,49		633.288,21	682 78
B)	1.089.690,49				683 78
A)	-,-				893 78
B)	-,-	-,-			
A)	-,-				
B)	-,-	-,-			
A)	-,-				
B)	1.500.000,00	1.500.000,00			
A)	3.100.000,00	5.689.690,49	633.288,21	633.288,21	
B)	2.589.690,49		Saldo	-,-	-,-
A)	25.900,00	25.900,00	26.075,14		547 81
B)	-,-				682 81
A)	-,-				
B)	-,-	-,-			

## Zentralrechnung 2010

## 13 31 Klimaprogramm Bayern 2020

Titel	Zweckbestimmung	A) Istergebnis B) verbliebener Rest EUR	Gesamtist (Spalte 3A + 3B) EUR
1	2	3	4
861 81	Darlehen an öffentliche Unternehmen	A) -,-- B) -,--	-,--
891 81	Zuschüsse für Investitionen	A) 490.286,00 B) 1.490.282,00	1.980.568,00
<b>Summe der Titelgruppe</b>		A) 490.286,00 B) 1.542.257,14	2.032.543,14
<b>83 Interdisziplinäre Forschungsverbünde</b> <i>Titel der TG gegenseitig deckungsfähig.</i> <i>Mittelbewirtschaftung durch Staatsministerium für Wissenschaft, Forschung und Kunst.</i>			
427 83	Entgelte für wissenschaftliche und studentische Hilfskräfte	A) 22.838,56 B) -,--	22.838,56
428 83	Entgelte für Arbeitnehmer	A) 1.708.438,99 B) 2.427.078,99	4.135.517,98
429 83	Entgelte für sonstiges nichtverbeamtetes Personal	A) 424.765,86 B) -,--	424.765,86
459 83	Sonstige Personalausgaben	A) 60.765,28 B) -,--	60.765,28
547 83	Sächliche Verwaltungsausgaben	A) 474.447,79 B) 1.234.143,27	1.708.591,06
701 83	Kleine Neu-, Um- und Erweiterungsbauten	A) -,-- B) -,--	-,--
812 83	Erwerb von Geräten, Ausstattungs- und Ausrüstungsgegenstände	A) 105.090,55 B) 596.722,97	701.813,52
<b>Summe der Titelgruppe</b>		A) 2.796.347,03 B) 4.257.945,23	7.054.292,26
<b>85 - 88 F+E-Projekte und Modellvorhaben</b>			
<b>85 Entwicklung von Strategien zur Anpassung an den Klimawandel sowie Forschungs- und Entwicklungsvorhaben im Bereich des Staatsministeriums für Umwelt und Gesundheit</b> <i>Titel der TG gegenseitig deckungsfähig.</i> <i>Mittelbewirtschaftung durch Staatsministerium für Umwelt und Gesundheit.</i>			
429 85	Personalausgaben	A) 1.196.469,55 B) -,--	1.196.469,55
547 85	Sächliche Verwaltungsausgaben	A) 2.256.589,92 B) -,--	2.256.589,92
682 85	Zuschüsse an öffentliche Träger	A) -,-- B) -,--	-,--
683 85	Zuschüsse an private Träger	A) -,-- B) -,--	-,--
701 85	Kleine Neu-, Um- und Erweiterungsbauten	A) -,-- B) -,--	-,--

## Zentralrechnung 2010

13 31

A) Haushaltsbetrag B) Vorjahresrest	Gesamtsoll (Spalte 5A + 5B) EUR	Gesamtist gegenüber dem Gesamtsoll		Titel
		mehr EUR	weniger EUR	
5	6	7	8	9
A) -,- B) -,-	-,-			861 81
A) 1.500.000,00 B) 480.568,00	1.980.568,00			891 81
A) 1.525.900,00 B) 480.568,00	2.006.468,00	26.075,14	-,-	
	Saldo	26.075,14		
A) -,- B) -,-	-,-	22.838,56		427 83
A) 2.000.000,00 B) 2.643.887,68	4.643.887,68		508.369,70	428 83
A) -,- B) -,-	-,-	424.765,86		429 83
A) -,- B) -,-	-,-	60.765,28		459 83
A) 600.000,00 B) 1.108.591,06	1.708.591,06			547 83
A) -,- B) -,-	-,-			701 83
A) 400.000,00 B) 301.813,52	701.813,52			812 83
A) 3.000.000,00 B) 4.054.292,26	7.054.292,26	508.369,70	508.369,70	
	Saldo	-,-	-,-	
A) -,- B) -,-	-,-	1.196.469,55		429 85
A) 1.500.000,00 B) 421.094,25	1.921.094,25	335.495,67		547 85
A) -,- B) -,-	-,-			682 85
A) -,- B) -,-	-,-			683 85
A) -,- B) -,-	-,-			701 85

## Zentralrechnung 2010

## 13 31 Klimaprogramm Bayern 2020

Titel	Zweckbestimmung	A) Istergebnis B) verbliebener Rest EUR	Gesamtist (Spalte 3A + 3B) EUR
1	2	3	4
812 85	Erwerb von Geräten, Ausstattungs- und Ausrüstungsgegenständen	A) -,- B) -,-	-,-
893 85	Zuschüsse für Investitionen	A) 53.432,62 B) 2.899.816,72	2.953.249,34
<b>Summe der Titelgruppe</b>		A) 3.506.492,09 B) 2.899.816,72	6.406.308,81
<b>86 F+E-Projekte und Modellvorhaben im Bereich des Staatsministeriums für Wirtschaft, Infrastruktur, Verkehr und Technologie</b> <i>Mittelbewirtschaftung durch Staatsministerium für Wirtschaft, Infrastruktur, Verkehr und Technologie.</i>			
686 86	Zuschüsse und sonstige Ausgaben für nachhaltige Technologieentwicklungen zur effizienten Energiegewinnung und -nutzung	A) 860.773,62 B) 1.792.823,56	2.653.597,18
<b>Summe der Titelgruppe</b>		A) 860.773,62 B) 1.792.823,56	2.653.597,18
<b>87 - 88 F+E-Projekte und Modellvorhaben im Bereich des Staatsministerium für Ernährung, Landwirtschaft und Forsten</b> <i>Titel der TG gegenseitig deckungsfähig. Mittelbewirtschaftung durch Staatsministerium für Ernährung, Landwirtschaft und Forsten.</i>			
429 87	Personalausgaben für Forschungs- und Entwicklungsvorhaben zur Anpassung der bayerischen Landwirtschaft und des Gartenbaus an den Klimawandel	A) 661.708,95 B) -,-	661.708,95
429 88	Personalausgaben für Forschungs- und Entwicklungsvorhaben zur Anpassung der bayerischen Forstwirtschaft an den Klimawandel	A) 745.061,05 B) -,-	745.061,05
547 87	Sachaufwand für Sachkosten und Investitionen bei Forschungs- und Entwicklungsvorhaben zur Anpassung der bayerischen Landwirtschaft und des Gartenbaus an den Klimawandel	A) 280.441,87 B) 146.152,18	426.594,05
547 88	Sachaufwand und Unternehmerleistungen für Forschungs- und Entwicklungsvorhaben zur Anpassung der bayerischen Forstwirtschaft an den Klimawandel	A) 383.843,90 B) 482.146,81	865.990,71
683 87	Zuschüsse für Forschungs- und Entwicklungsvorhaben zur Anpassung der bayerischen Landwirtschaft und des Gartenbaus an den Klimawandel	A) -,- B) -,-	-,-
683 88	Zuschüsse für Forschungs- und Entwicklungsvorhaben zur Anpassung der bayerischen Forstwirtschaft an den Klimawandel	A) -,- B) -,-	-,-
812 87	Erwerb von Geräten, Ausstattungs- und Ausrüstungsgegenständen für Forschungs- und Entwicklungsvorhaben zur Anpassung der bayerischen Landwirtschaft und des Gartenbaus an den Klimawandel	A) 50.973,67 B) 227.616,96	278.590,63

## Zentralrechnung 2010

13 31

A) Haushaltsbetrag B) Vorjahresrest	Gesamtsoll (Spalte 5A + 5B) EUR	Gesamtist gegenüber dem Gesamtsoll		Titel
		mehr EUR	weniger EUR	
5	6	7	8	9
A) -,- B) -,-				812 85
A) 1.800.000,00 B) 2.685.214,56	4.485.214,56		1.531.965,22	893 85
A) 3.300.000,00 B) 3.106.308,81	6.406.308,81 Saldo	1.531.965,22	1.531.965,22	
		-,-	-,-	
A) 1.000.000,00 B) 1.653.597,18	2.653.597,18			686 86
A) 1.000.000,00 B) 1.653.597,18	2.653.597,18 Saldo	-,-	-,-	
		-,-	-,-	
A) 320.000,00 B) 38.834,01	358.834,01	302.874,94		429 87
A) 300.000,00 B) -,-	300.000,00	445.061,05		429 88
A) 330.000,00 B) 96.594,05	426.594,05			547 87
A) 600.000,00 B) 711.051,76	1.311.051,76		445.061,05	547 88
A) -,- B) -,-				683 87
A) -,- B) -,-				683 88
A) 350.000,00 B) 231.465,57	581.465,57		302.874,94	812 87



## Zentralrechnung 2010

## 13 31 Klimaprogramm Bayern 2020

Titel	Zweckbestimmung	A) Istergebnis B) verbliebener Rest EUR	Gesamtist (Spalte 3A + 3B) EUR
1	2	3	4
812 88	Erwerb von Geräten, Ausstattungs- und Ausrüstungsgegenständen für Forschungs- und Entwicklungsvorhaben zur Anpassung der bayerischen Forstwirtschaft an den Klimawandel	A) -,- B) 300.000,00	300.000,00
<b>Summe der Titelgruppe</b>		A) 2.122.029,44 B) 1.155.915,95	3.277.945,39
<b>94 Bayerisches Programm zur Beteiligung an Forschungsprogrammen des Bundes und der EU</b> <i>Titel der TG gegenseitig deckungsfähig.</i> <i>Mittelbewirtschaftung durch Staatsministerium für Wissenschaft, Forschung und Kunst.</i>			
428 94	Entgelte für Arbeitnehmer	A) 252.329,57 B) 929.259,81	1.181.589,38
429 94	Bezüge für sonstiges nichtverbeamtetes Personal	A) 5.505,00 B) -,-	5.505,00
547 94	Sächliche Verwaltungsausgaben	A) 390.285,20 B) -,-	390.285,20
701 94	Kleine Neu-, Um- und Erweiterungsbauten	A) -,- B) -,-	-,-
812 94	Erwerb von Geräten, Ausstattungs- und Ausrüstungsgegenständen	A) 9.527,20 B) -,-	9.527,20
<b>Summe der Titelgruppe</b>		A) 657.646,97 B) 929.259,81	1.586.906,78
<b>Gesamtausgaben</b>		A) 101.209.045,26 B) 57.167.159,75	158.376.205,01

## Zentralrechnung 2010

13 31

A) Haushaltsbetrag B) Vorjahresrest	Gesamtsoll (Spalte 5A + 5B) EUR	Gesamtist gegenüber dem Gesamtsoll		Titel
		mehr EUR	weniger EUR	
5	6	7	8	9
A) 100.000,00 B) 200.000,00	300.000,00			812 88
A) 2.000.000,00 B) 1.277.945,39	3.277.945,39 Saldo	747.935,99	747.935,99	
		-,-	-,-	
A) 500.000,00 B) 764.827,98	1.264.827,98		83.238,60	428 94
A) -,- B) -,-	-,-	5.505,00		429 94
A) 300.000,00 B) 22.078,80	322.078,80	68.206,40		547 94
A) -,- B) -,-	-,-			701 94
A) -,- B) -,-	-,-	9.527,20		812 94
A) 800.000,00 B) 786.906,78	1.586.906,78 Saldo	83.238,60	83.238,60	
		-,-	-,-	
A) 110.025.900,00 B) 50.159.673,87	160.185.573,87 Saldo	40.666.761,86	42.476.130,72	
			1.809.368,86	

## Zentralrechnung 2010

## 13 31 Klimaprogramm Bayern 2020

Titel	Zweckbestimmung	A) Istergebnis B) verbliebener Rest EUR	Gesamtist (Spalte 3A + 3B) EUR
1	2	3	4
	<b>Abschluss</b>		
	Verwaltungseinnahmen, Einnahmen aus Schuldendienst u. dgl.	A) 51.975,14 B) --,--	51.975,14
	Einnahmen aus Schuldenaufnahmen, aus Zuweisungen und Zuschüssen für Investitionen, besondere Finanzierungseinnahmen	A) 101.157.070,12 B) 57.167.159,75	158.324.229,87
	<b>Gesamteinnahmen</b>	A) 101.209.045,26 B) 57.167.159,75	158.376.205,01
	Personalausgaben	A) 9.010.195,78 B) 4.202.346,78	13.212.542,56
	Sächliche Verwaltungsausgaben	A) 46.070.142,00 B) 7.969.555,10	54.039.697,10
	Ausgaben für Zuweisungen und Zuschüsse mit Ausnahme für Investitionen	A) 1.128.597,93 B) 2.392.823,56	3.521.421,49
	Baumaßnahmen	A) 22.403.961,07 B) 11.255.317,06	33.659.278,13
	Sonstige Sachinvestitionen	A) 187.411,03 B) 2.235.472,67	2.422.883,70
	Investitionsförderungsmaßnahmen	A) 22.408.737,45 B) 29.111.644,58	51.520.382,03
	<b>Gesamtausgaben</b>	A) 101.209.045,26 B) 57.167.159,75	158.376.205,01
	<b>- Zuschuss / + Überschuss</b>	A) --,-- B) --,--	--,--

## Zentralrechnung 2010

13 31

A) Haushaltsbetrag B) Vorjahresrest	Gesamtsoll (Spalte 5A + 5B) EUR	Gesamtist gegenüber dem Gesamtsoll		Titel
		mehr EUR	weniger EUR	
5	6	7	8	9
A) 25.900,00 B) --,--	25.900,00	26.075,14	--,--	
A) 110.000.000,00 B) 50.159.673,87	160.159.673,87	--,--	1.835.444,00	
A) 110.025.900,00 B) 50.159.673,87	160.185.573,87	26.075,14	1.835.444,00	
	Saldo		1.809.368,86	
A) 4.970.000,00 B) 4.555.229,95	9.525.229,95	4.278.920,91	591.608,30	
A) 20.030.900,00 B) 8.239.820,12	28.270.720,12	27.470.939,87	1.701.962,89	
A) 1.200.000,00 B) 2.053.597,18	3.253.597,18	267.824,31	--,--	
A) 48.125.000,00 B) 15.466.651,62	63.591.651,62	5.748.338,74	35.680.712,23	
A) 1.500.000,00 B) 1.216.231,44	2.716.231,44	9.527,20	302.874,94	
A) 34.200.000,00 B) 18.628.143,56	52.828.143,56	2.891.210,83	4.198.972,36	
A) 110.025.900,00 B) 50.159.673,87	160.185.573,87	40.666.761,86	42.476.130,72	
	Saldo		1.809.368,86	
A) --,-- B) --,--	--,--	-40.640.686,72	-40.640.686,72	
	Saldo	--,--		

## Zentralrechnung 2010

## 13 33 Sonderprogramm zur schnelleren Abfinanzierung im Bereich der staatlichen Förderung von Baumaßnahmen von Kommunen oder Dritten

Titel	Zweckbestimmung	A) Istergebnis B) verbliebener Rest EUR	Gesamtist (Spalte 3A + 3B) EUR
1	2	3	4
<b>Einnahmen</b>			
<b>Titelgruppen</b>			
<b>91 Förderung des Baus von Wasserver- und Abwasserentsorgungsanlagen einschließlich Kleinkläranlagen</b>			
119 91	Rückflüsse und Verzinsungen aus der Förderung von Abwasseranlagen <i>Vgl. Vermerk bei TG 91 (Ausgaben).</i>	A) 14.781,25 B) -,--	14.781,25
<b>Summe der Titelgruppe</b>		A) 14.781,25 B) -,--	14.781,25
<b>Gesamteinnahmen</b>		A) 14.781,25 B) -,--	14.781,25
<b>Ausgaben</b>			
<b>Titelgruppen</b>			
<b>61 Private Förderschulen</b>			
893 61	Ersatz der notwendigen Kosten genehmigter Baumaßnahmen und größerer Instandsetzungen privater allgemein bildender Schulen zur sonderpädagogischen Förderung und privater beruflicher Schulen zur sonderpädagogischen Förderung	A) -,-- B) -,--	-,--
<b>Summe der Titelgruppe</b>		A) -,-- B) -,--	-,--
<b>62 Private Volksschulen</b>			
893 62	Ersatz der notwendigen Kosten genehmigter Baumaßnahmen und größerer Instandsetzungen privater Volksschulen und privater freier Waldorfschulen (Jahrgangstufen 1 - 4)	A) -,-- B) -,--	-,--
<b>Summe der Titelgruppe</b>		A) -,-- B) -,--	-,--
<b>63 Jugendarbeit</b>			
<i>Titel der TG gegenseitig deckungsfähig.</i>			
883 63	Zuweisungen an Gemeinden und Gemeindeverbände für Investitionen in der Jugendarbeit	A) -,-- B) -,--	-,--
893 63	Zuschüsse an Sonstige für Investitionen in der Jugendarbeit	A) -,-- B) -,--	-,--
<b>Summe der Titelgruppe</b>		A) -,-- B) -,--	-,--

## Zentralrechnung 2010

13 33

A) Haushaltsbetrag B) Vorjahresrest EUR	Gesamtsoll (Spalte 5A + 5B) EUR	Gesamtist gegenüber dem Gesamtsoll		Titel
5	6	mehr EUR	weniger EUR	9
A) -,- B) -,-	-,-	14.781,25		119 91
A) -,- B) -,-	-,- Saldo	14.781,25	-,-	
A) -,- B) -,-	-,- Saldo	14.781,25	-,-	
A) -,- B) -,-	-,-			893 61
A) -,- B) -,-	-,- Saldo	-,-	-,-	
A) -,- B) -,-	-,-			893 62
A) -,- B) -,-	-,- Saldo	-,-	-,-	
A) -,- B) -,-	-,-			883 63
A) -,- B) -,-	-,-			893 63
A) -,- B) -,-	-,- Saldo	-,-	-,-	

## Zentralrechnung 2010

## 13 33 Sonderprogramm zur schnelleren Abfinanzierung im Bereich der staatlichen Förderung von Baumaßnahmen von Kommunen oder Dritten

1 Titel	2 Zweckbestimmung	3 A) Istergebnis B) verbliebener Rest EUR	4 Gesamtist (Spalte 3A + 3B) EUR
	<b>65 Sportstättenbau</b> <i>Titel der TG gegenseitig deckungsfähig.</i>		
883 65	Zuweisungen an Gemeinden und Gemeindeverbände für Investitionen im Sportstättenbau	A) -,- B) -,-	-,-
893 65	Zuschüsse an Sonstige für Investitionen im Sportstättenbau	A) 3.077.500,00 B) -,-	3.077.500,00
	<b>Summe der Titelgruppe</b>	A) 3.077.500,00 B) -,-	3.077.500,00
	<b>67 Leistungen des Staates für kirchliche Gebäude usw.</b>		
791 67	Bauverpflichtungen an einzelnen kirchlichen Gebäuden aufgrund besonderer Rechtsverhältnisse	A) -,- B) -,-	-,-
	<b>Summe der Titelgruppe</b>	A) -,- B) -,-	-,-
	<b>81 Dorferneuerung und Flurneuordnung</b> <i>Titel der TG gegenseitig deckungsfähig.</i>		
887 81	Zuschüsse zur Förderung der Dorferneuerung im Rahmen der Integrierten Ländlichen Entwicklung	A) -,- B) -,-	-,-
892 81	Zuschüsse zu einzelbetrieblichen Maßnahmen in der Dorferneuerung	A) -,- B) -,-	-,-
893 81	Zuschüsse zur Erhaltung der Kulturlandschaft und zur Förderung der allgemeinen Landeskultur in der ländlichen Entwicklung	A) -,- B) -,-	-,-
	<b>Summe der Titelgruppe</b>	A) -,- B) -,-	-,-
	<b>85 Werkstätten für behinderte Menschen</b>		
893 85	Zuschüsse für Investitionen an Sonstige zur Schaffung, Erweiterung, Ausstattung und Modernisierung von Werkstätten für behinderte Menschen	A) 194.853,00 B) 311.106,38	505.959,38
	<b>Summe der Titelgruppe</b>	A) 194.853,00 B) 311.106,38	505.959,38
	<b>91 Förderung des Baus von Wasserver- und Abwasserentsorgungsanlagen einschließlich Kleinkläranlagen</b> <i>Die Ausgabebefugnis erhöht sich um die Isteinnahme bei 119 91.</i>		
883 91	Zuweisungen für Investitionen an Gemeinden und Gemeindeverbände <i>Tit. 883 91 und 887 91 gegenseitig deckungsfähig.</i>	A) -,- B) -,-	-,-
887 91	Zuweisungen für Investitionen an Zweckverbände <i>Vgl. Vermerk zu 883 91.</i>	A) -,- B) -,-	-,-

## Zentralrechnung 2010

13 33

A) Haushaltsbetrag B) Vorjahresrest EUR	Gesamtsoll (Spalte 5A + 5B) EUR	Gesamtist gegenüber dem Gesamtsoll		Titel
5	6	mehr EUR	weniger EUR	9
A) -,- B) -,-	-,-			883 65
A) -,- B) 3.077.500,00	3.077.500,00			893 65
A) -,- B) 3.077.500,00	3.077.500,00	-,-	-,-	
A) -,- B) -,-	Saldo -,-	-,-	-,-	
A) -,- B) -,-	-,-			791 67
A) -,- B) -,-	Saldo -,-	-,-	-,-	
A) -,- B) -,-	-,-			887 81
A) -,- B) -,-	-,-			892 81
A) -,- B) -,-	-,-			893 81
A) -,- B) -,-	Saldo -,-	-,-	-,-	
A) -,- B) 505.959,38	505.959,38			893 85
A) -,- B) 505.959,38	505.959,38	-,-	-,-	
A) -,- B) -,-	Saldo -,-	-,-	-,-	
A) -,- B) -,-	-,-			883 91
A) -,- B) -,-	-,-			887 91



## Zentralrechnung 2010

## 13 33 Sonderprogramm zur schnelleren Abfinanzierung im Bereich der staatlichen Förderung von Baumaßnahmen von Kommunen oder Dritten

1 Titel	2 Zweckbestimmung	3 A) Istergebnis B) verbliebener Rest EUR		4 Gesamtist (Spalte 3A + 3B) EUR
893 91	Zuschüsse an Sonstige für Investitionen zum Bau von Kleinkläranlagen	A)	-,-	
		B)	-,-	-,-
	<b>Summe der Titelgruppe</b>	A)	-,-	
		B)	-,-	-,-
	<b>92 Förderung des Krankenhausbaus</b>			
891 92	Zuweisungen außerhalb des BayKrG für einen Erweiterungsbau beim Klinikum Augsburg	A)	3.583.095,00	
		B)	4.370.975,00	7.954.070,00
	<b>Summe der Titelgruppe</b>	A)	3.583.095,00	
		B)	4.370.975,00	7.954.070,00
	<b>94 Städtebauförderung</b>			
883 94	Zuschüsse des Landes an Gemeinden für Maßnahmen des Bayerischen Städtebauförderungsprogramms	A)	-,-	
		B)	-,-	-,-
	<b>Summe der Titelgruppe</b>	A)	-,-	
		B)	-,-	-,-
	<b>Gesamtausgaben</b>	A)	6.855.448,00	
		B)	4.682.081,38	11.537.529,38
	<b>Abschluss</b>			
	Verwaltungseinnahmen, Einnahmen aus Schuldendienst u. dgl.	A)	14.781,25	
		B)	-,-	14.781,25
	<b>Gesamteinnahmen</b>	A)	14.781,25	
		B)	-,-	14.781,25
	Investitionsförderungsmaßnahmen	A)	6.855.448,00	
		B)	4.682.081,38	11.537.529,38
	<b>Gesamtausgaben</b>	A)	6.855.448,00	
		B)	4.682.081,38	11.537.529,38
	<b>- Zuschuss / + Überschuss</b>	A)	-6.840.666,75	
		B)	-4.682.081,38	-11.522.748,13

## Zentralrechnung 2010

13 33

A) Haushaltsbetrag B) Vorjahresrest EUR	Gesamtsoll (Spalte 5A + 5B) EUR	Gesamtist gegenüber dem Gesamtsoll		Titel
5	6	mehr EUR	weniger EUR	9
A) -,- B) -,-	-,-			893 91
A) -,- B) -,-	-,- Saldo	-,-	-,-	
A) -,- B) 7.954.070,00	7.954.070,00			891 92
A) -,- B) 7.954.070,00	7.954.070,00 Saldo	-,-	-,-	
A) -,- B) 400,00	400,00			883 94
A) -,- B) 400,00	400,00 Saldo	-,-	400,00	
A) -,- B) 11.537.929,38	11.537.929,38 Saldo	-,-	400,00	
A) -,- B) -,-	-,-	14.781,25	-,-	
A) -,- B) -,-	-,- Saldo	14.781,25	-,-	
A) -,- B) 11.537.929,38	11.537.929,38	-,-	400,00	
A) -,- B) 11.537.929,38	11.537.929,38 Saldo	-,-	400,00	
A) -,- B) -11.537.929,38	-11.537.929,38 Saldo	+14.781,25	-400,00	
			-15.181,25	

## Zentralrechnung 2010

## 13 40 Programm Bayern 2020 plus und Nord- und Ost-Bayern-Programm

Titel	Zweckbestimmung	A) Istergebnis B) verbliebener Rest EUR	Gesamtist (Spalte 3A + 3B) EUR
1	2	3	4
<b>Einnahmen</b>			
<b>Verwaltungseinnahmen, Einnahmen aus Schuldendienst u. dgl.</b>			
119 31	Einnahmen aus der Verzinsung von Rückforderungen nach dem ZulnvG <i>An den Bund abzuführende Zinsen sind von der Einnahme abzusetzen.</i>	A) --, B) --,	--,
<b>Einnahmen aus Schuldenaufnahmen, aus Zuweisungen und Zuschüssen für Investitionen, besondere Finanzierungseinnahmen</b>			
334 31	Finanzhilfen des Bundes für Investitionen mit Schwerpunkt Bildungsinfrastruktur nach § 3 Abs. 1 Satz 1 Nr. 1 ZulnvG (Forschung) <i>Rückzahlungen an den Bund sind von der Einnahme abzusetzen. Vgl. Vermerk bei TG 65 - 67.</i>	A) 4.963.945,00 B) --,	4.963.945,00
356 11	Erstattung aus dem Grundstock der Allgemeinen Landesverwaltung (Teil K - Privatisierungserlöse) <i>Eine Rückerstattung der Beträge an den Grundstock ist nicht vorgesehen; Nr. 3.7 der Grundstocksbekanntmachung. Vgl. Vermerk zu den Ausgaben Allgemein.</i>	A) 49.721.806,64 B) 64.386.213,39	114.108.020,03
359 09	Entnahme aus der Sonderrücklage "Ersparte Haushaltsmittel durch den Einsatz von Privatisierungserlösen für Baumaßnahmen" <i>Vgl. 13 04/919 07.</i>	A) 15.649.699,96 B) 70.471.007,13	86.120.707,09
<b>Titelgruppen</b>			
<b>Programm Bayern 2020 plus</b>			
<b>51 Förderung von FuE-Verbundvorhaben und Einrichtungen der angewandten Forschung</b> <i>Mittelbewirtschaftung durch Staatsministerium für Wirtschaft, Infrastruktur, Verkehr und Technologie.</i>			
119 51	Rückflüsse und Verzinsung aus der Förderung von FuE-Verbundvorhaben und Einrichtungen der angewandten Forschung, sowie des bayernweiten Ausbaus der "Weißen Biotechnologie" <i>Vgl. Vermerk zu TG 51 Ausgaben.</i>	A) --, B) --,	--,
233 51	Zuweisungen von Gemeinden und Gemeindeverbänden zur Errichtung von Einrichtungen der angewandten Forschung <i>Die Einnahmen erhöhen die Ausgabebefugnis bei TG 51 Ausgaben.</i>	A) 4.210.000,00 B) --,	4.210.000,00
<b>Summe der Titelgruppe</b>		A) 4.210.000,00 B) --,	4.210.000,00

## Zentralrechnung 2010

13 40

A) Haushaltsbetrag B) Vorjahresrest	Gesamtsoll (Spalte 5A + 5B)		Gesamtist gegenüber dem Gesamtsoll		Titel
	EUR	EUR	mehr EUR	weniger EUR	
5	6		7	8	9
A) -,- B) -,-		-,-			119 31
A) 9.937.000,00 B) -,-		9.937.000,00		4.973.055,00	334 31
A) 92.900.000,00 B) 21.208.020,03		114.108.020,03			356 11
A) 57.410.300,00 B) 28.710.407,09		86.120.707,09			359 09
A) -,- B) -,-		-,-			119 51
A) -,- B) -,-		-,-	4.210.000,00		233 51
A) -,- B) -,-		-,-	4.210.000,00	-,-	
		Saldo	4.210.000,00		

## Zentralrechnung 2010

## 13 40 Programm Bayern 2020 plus und Nord- und Ost-Bayern-Programm

Titel	Zweckbestimmung	A) Istergebnis B) verbliebener Rest EUR	Gesamtist (Spalte 3A + 3B) EUR
1	2	3	4
119 60	<b>59 - 60 Haus der Forschung</b> <i>Mittelbewirtschaftung durch Staatsministerien für Wirtschaft, Infrastruktur, Verkehr und Technologie und für Wissenschaft, Forschung und Kunst.</i>  Rückflüsse und Verzinsung aus der Förderung Kooperationsmodell „Haus der Forschung“ <i>Vgl. Vermerk zu 686 60.</i>	A) --- B) ---	---
	<b>Summe der Titelgruppe</b>	A) --- B) ---	---
	<b>Nord- und Ost-Bayern-Programm</b>		
119 62	<b>62 - 63 Technologie-Programm Nord- und Ost-Bayern</b> <i>Mittelbewirtschaftung durch Staatsministerium für Wirtschaft, Infrastruktur, Verkehr und Technologie.</i>  Rückflüsse und Verzinsung aus der Förderung von FuE-Verbundvorhaben und sonstiger Vorhaben im Rahmen des Nord- und Ost-Bayern-Programms <i>Vgl. Vermerk zu TG 62 - 63 Ausgaben.</i>	A) --- B) ---	---
	<b>Summe der Titelgruppe</b>	A) --- B) ---	---
	<b>Gesamteinnahmen</b>	A) 74.545.451,60 B) 134.857.220,52	209.402.672,12

## Zentralrechnung 2010

13 40

A) Haushaltsbetrag		Gesamtsoll (Spalte 5A + 5B) EUR	Gesamtist gegenüber dem Gesamtsoll		Titel
B) Vorjahresrest			mehr	weniger	
EUR		EUR	EUR	EUR	
5		6	7	8	9
A)	-,-				119 60
B)	-,-	-,-			
A)	-,-		-,-	-,-	119 62
B)	-,-	-,- Saldo	-,-	-,-	
A)	-,-		-,-	-,-	119 62
B)	-,-	-,- Saldo	-,-	-,-	
A)	160.247.300,00	210.165.727,12	4.210.000,00	4.973.055,00	
B)	49.918.427,12	Saldo		763.055,00	

## Zentralrechnung 2010

## 13 40 Programm Bayern 2020 plus und Nord- und Ost-Bayern-Programm

Titel	Zweckbestimmung	A) Istergebnis B) verbliebener Rest EUR	Gesamtist (Spalte 3A + 3B) EUR
1	2	3	4
<b>Ausgaben</b>			
Die Mittel sind übertragbar. Soweit Ansätze für gegenseitig deckungsfähig bezeichnet sind, darf die Deckungsfähigkeit nicht dazu benutzt werden, Beträge von grundstockkonformen Bereichen in nicht grundstockkonforme Bereiche umzuschichten; zur Aufteilung der grundstockkonformen und nicht grundstockkonformen Bereiche vgl. die Zahlenübersicht in der Vorbemerkung der Erläuterungen zu Kap. 13 40. Soweit aus Ansätzen, die aus Grundstockmitteln (Tit. 356 11) finanziert werden, nach der jeweiligen Zweckbestimmung auch bewegliche Wirtschaftsgüter, wie Geräte, Einrichtungs- und Ausrüstungsgegenstände, beschafft werden dürfen, ist die Beschaffung nur zulässig, wenn die betriebsgewöhnliche Nutzungsdauer mehr als 10 Jahre beträgt. Die am Jahresende nicht in Anspruch genommenen Verpflichtungsermächtigungen 2009 gelten abweichend von Art. 38 in Verbindung mit Art. 45 BayHO für die Haushaltsjahre 2010 ff. fort. Soweit bei Baumaßnahmen die in Art. 24 Abs. 1 BayHO bezeichneten Unterlagen noch nicht vorliegen, ist Nr. 6.2 DBestHG 2009/2010 entsprechend anzuwenden.			
<b>Titelgruppen</b>			
<b>Programm Bayern 2020 plus</b>			
<b>51 Förderung von FuE-Verbundvorhaben und Einrichtungen der angewandten Forschung</b>			
<i>Mittelbewirtschaftung durch Staatsministerium für Wirtschaft, Infrastruktur, Verkehr und Technologie.</i>			
<i>Titel der TG gegenseitig deckungsfähig.</i>			
<i>Die Ausgabebefugnis erhöht sich um die Einnahmen bei 119 51.</i>			
683 51	Zuschüsse und sonstige Ausgaben zur Förderung des bayernweiten Ausbaus der "Weißen Biotechnologie"	A) -,- B) 2.000.000,00	2.000.000,00
686 51	Zuschüsse und sonstige Ausgaben für den Ausbau von Forschungseinrichtungen und für Forschungsprojekte	A) 3.857.039,00 B) 23.697.837,00	27.554.876,00
892 51	Zuschüsse und sonstige Ausgaben für Investitionen bei der Durchführung von industriellen Forschungs- und Innovationsvorhaben	A) 144.493,35 B) 1.655.506,65	1.800.000,00
893 51	Zuschüsse für Investitionen beim Ausbau der Forschungseinrichtungen und bei Forschungsprojekten	A) 2.300.000,00 B) 7.764.124,00	10.064.124,00
<b>Summe der Titelgruppe</b>		A) 6.301.532,35 B) 35.117.467,65	41.419.000,00





## Zentralrechnung 2010

## 13 40 Programm Bayern 2020 plus und Nord- und Ost-Bayern-Programm

Titel	Zweckbestimmung	A) Istergebnis B) verbliebener Rest EUR	Gesamtist (Spalte 3A + 3B) EUR
1	2	3	4
	<p><b>55 - 56 Baumaßnahmen des Staatsministeriums für Wissenschaft, Forschung und Kunst</b></p> <p><i>Titel der TG gegenseitig deckungsfähig. Mittelbewirtschaftung durch Staatsministerium für Wissenschaft, Forschung und Kunst.</i></p> <p><b>55 Höchstleistungsrechner am Leibniz-Rechenzentrum</b></p> <p><b>Bayerische Akademie der Wissenschaften</b></p>		
710 55	Erweiterungsbau für das Leibniz-Rechenzentrum als Zentrum für Supercomputing - Planung - Grundstockfinanziert.	A) 16.159.390,00 B) --,--	16.159.390,00
812 55	Erwerb von Geräten, Ausstattungs- und Ausrüstungsgegenständen Grundstockfinanziert.	A) --,-- B) 100.000,00	100.000,00
815 55	Beschaffung eines Höchstleistungsrechners Grundstockfinanziert.	A) 7.800.000,00 B) 200.000,00	8.000.000,00
	<b>Summe der Titelgruppe</b>	A) 23.959.390,00 B) 300.000,00	24.259.390,00
	<p><b>56 Neubau für Demenzforschung in München</b></p>		
710 56	Universität München Neubau für das Partnerinstitut des nationalen Zentrums für Neurodegenerative Erkrankungen (DZNE) - Planung - Grundstockfinanziert.	A) 1.128.641,72 B) 3.852.912,07	4.981.553,79
719 56	Klinikum der Universität München Neubau für das Institut für Schlaganfall- und Demenzforschung (ISD) - Planung - Grundstockfinanziert.	A) 880.332,46 B) 11.105.279,50	11.985.611,96
812 56	Erwerb von Geräten, Ausstattungs- und Ausrüstungsgegenständen Grundstockfinanziert.	A) --,-- B) --,--	--,--
	<b>Summe der Titelgruppe</b>	A) 2.008.974,18 B) 14.958.191,57	16.967.165,75
	<p><b>59 - 60 Haus der Forschung</b></p> <p><i>Mittelbewirtschaftung durch Staatsministerien für Wirtschaft, Infrastruktur, Verkehr und Technologie und für Wissenschaft, Forschung und Kunst.</i></p>		
686 60	Zuschüsse und sonstige Ausgaben im Rahmen der Umsetzung des Konzepts „Haus der Forschung“ <i>Die Ausgabebefugnis erhöht sich um die Einnahmen bei 119 60.</i>	A) 1.179.600,98 B) 2.820.399,02	4.000.000,00
	<b>Summe der Titelgruppe</b>	A) 1.179.600,98 B) 2.820.399,02	4.000.000,00

## Zentralrechnung 2010

13 40

A) Haushaltsbetrag		Gesamtsoll (Spalte 5A + 5B) EUR	Gesamtist gegenüber dem Gesamtsoll		Titel
B) Vorjahresrest EUR			mehr EUR	weniger EUR	
5		6	7	8	9
A)	8.500.000,00	8.500.000,00	7.659.390,00		710 55
B)	-,--				
A)	100.000,00	100.000,00			812 55
B)	-,--				
A)	8.000.000,00	8.000.000,00			815 55
B)	-,--				
A)	16.600.000,00	16.600.000,00 Saldo	7.659.390,00	-,--	
B)	-,--		7.659.390,00		
A)	10.000.000,00	12.640.943,79		7.659.390,00	710 56
B)	2.640.943,79				
A)	10.000.000,00	11.985.611,96			719 56
B)	1.985.611,96				
A)	-,--	-,--			812 56
B)	-,--				
A)	20.000.000,00	24.626.555,75 Saldo	-,--	7.659.390,00	
B)	4.626.555,75		7.659.390,00		
A)	4.000.000,00	4.000.000,00			686 60
B)	-,--				
A)	4.000.000,00	4.000.000,00 Saldo	-,--	-,--	
B)	-,--		-,--	-,--	

## Zentralrechnung 2010

## 13 40 Programm Bayern 2020 plus und Nord- und Ost-Bayern-Programm

Titel	Zweckbestimmung	A) Istergebnis B) verbliebener Rest EUR	Gesamtist (Spalte 3A + 3B) EUR
1	2	3	4
<b>Nord- und Ost-Bayern-Programm</b>			
<b>62 - 63 Technologie-Programm Nord- und Ost-Bayern</b> <i>Titel der TG gegenseitig deckungsfähig.  Die Ausgabebefugnis erhöht sich um die Einnahmen bei 119 62.  Mittelbewirtschaftung durch Staatsministerium für Wirtschaft, Infrastruktur, Verkehr und Technologie.</i>			
686 62	Zuschüsse und sonstige Ausgaben zur Förderung von FuE-Verbundvorhaben und sonstiger Vorhaben im Rahmen des Nord- und Ost-Bayern-Programms	A) 1.213.134,10 B) 14.169.265,90	15.382.400,00
686 63	Zuschüsse und sonstige Ausgaben für den Ausbau von Forschungseinrichtungen und für Forschungsprojekte in Nord- und Ost-Bayern	A) 5.038.058,17 B) 58.714,72	5.096.772,89
893 62	Zuschüsse und sonstige Ausgaben für Investitionen zur Förderung von FuE-Verbundvorhaben und sonstiger Vorhaben im Rahmen des Nord- und Ost-Bayern-Programms	A) --- B) ---	---
893 63	Zuschüsse und sonstige Ausgaben für Investitionen beim Ausbau von Forschungseinrichtungen und für Forschungsprojekte in Nord- und Ost-Bayern	A) 63.765,03 B) 7.247.234,97	7.311.000,00
<b>Summe der Titelgruppe</b>		A) 6.314.957,30 B) 21.475.215,59	27.790.172,89
<b>65 - 67 Maßnahmen nach dem Zukunftsinvestitionsgesetz (ZulnvG) - Investitionen mit Schwerpunkt Bildungsinfrastruktur nach § 3 Abs. 1 Satz 1 Nr. 1 ZulnvG (Forschung)</b> <i>Titel der Titelgruppe gegenseitig deckungsfähig. Bei Ausweitung des Programmvolumens einseitig deckungsfähig zu Lasten TG 51 und TG 62 - 63.  Die Ausgabebefugnis erhöht oder vermindert sich um die Mehr- oder Mindereinnahme bei 334 31.  Rückforderungen dürfen von der Ausgabe abgesetzt werden.</i>			
893 65	Zuschüsse zur Förderung einer Erweiterung im „Biopark Regensburg“, BA III, nach dem ZulnvG	A) 5.103.701,84 B) -1.564.649,70	3.539.052,14
893 66	Zuschüsse zur Förderung der FhG-Projektgruppe Tumor- und Stoffwechselerkrankungen an der Universität Regensburg und des FhG-IVV Freising nach dem ZulnvG	A) 1.714.285,09 B) 696.428,73	2.410.713,82
893 67	Zuschüsse für das Zentrum für IT-basierte Dienstleistungen in Augsburg nach dem ZulnvG	A) 1.521.953,40 B) 242.673,08	1.764.626,48
<b>Summe der Titelgruppe</b>		A) 8.339.940,33 B) -625.547,89	7.714.392,44

## Zentralrechnung 2010

13 40

A) Haushaltsbetrag		Gesamtsoll (Spalte 5A + 5B) EUR	Gesamtist gegenüber dem Gesamtsoll		Titel
B) Vorjahresrest			mehr	weniger	
EUR		EUR	EUR	EUR	
5		6	7	8	9
A)	10.500.000,00	16.700.000,00		1.317.600,00	686 62
B)	6.200.000,00				
A)	4.000.000,00	5.096.772,89			686 63
B)	1.096.772,89				
A)	-,-				893 62
B)	-,-				
A)	3.000.000,00	7.311.000,00			893 63
B)	4.311.000,00				
A)	17.500.000,00	29.107.772,89	-,-	1.317.600,00	
B)	11.607.772,89				
		Saldo		1.317.600,00	
A)	7.014.000,00	7.014.000,00		3.474.947,86	893 65
B)	-,-				
A)	3.900.000,00	3.900.000,00		1.489.286,18	893 66
B)	-,-				
A)	1.333.300,00	1.773.447,44		8.820,96	893 67
B)	440.147,44				
A)	12.247.300,00	12.687.447,44	-,-	4.973.055,00	
B)	440.147,44				
		Saldo		4.973.055,00	

## Zentralrechnung 2010

## 13 40 Programm Bayern 2020 plus und Nord- und Ost-Bayern-Programm

Titel	Zweckbestimmung	A) Istergebnis B) verbliebener Rest EUR	Gesamtist (Spalte 3A + 3B) EUR
1	2	3	4
	<p><b>75 - 86 Baumaßnahmen des Staatsministeriums für Wissenschaft, Forschung und Kunst</b></p> <p><i>Titel der TG 75 - 86 gegenseitig deckungsfähig. Mittelbewirtschaftung durch Staatsministerium für Wissenschaft, Forschung und Kunst.</i></p> <p><b>75 - 80 Universitäten und Universitätsklinika</b></p> <p><b>75 Max-Planck-Institut für die Physik des Lichts, Universität Erlangen-Nürnberg</b></p>		
732 75	<p>Universität Erlangen-Nürnberg Erschließung des Südgeländes für die Errichtung eines Max-Planck-Instituts für die Physik des Lichts - Planung - <i>Grundstockfinanziert.</i></p>	<p>A) 127.573,65 B) 2.143.083,08</p>	2.270.656,73
893 75	<p>Zuschüsse für das neue Max-Planck-Institut des Lichts in Erlangen zur Errichtung eines Neubaus und die apparative Erstausrüstung</p>	<p>A) 757.000,00 B) 6.543.000,00</p>	7.300.000,00
	<b>Summe der Titelgruppe</b>	<p>A) 884.573,65 B) 8.686.083,08</p>	9.570.656,73
	<p><b>77 Exzellenzcluster "Engineering of Advanced Materials", Universität Erlangen</b></p>		
701 77	<p>Kleine Baumaßnahmen zur Anpassung vorhandener Gebäude für die Nutzung durch das Exzellenzcluster "Engineering of Advanced Materials" <i>Grundstockfinanziert.</i></p>	<p>A) --, B) 250.000,00</p>	250.000,00
732 77	<p>Umbaumaßnahmen in der Gruppe Chemie und Errichtung eines mit der Gruppe Chemie verbundenen Erweiterungsgebäudes auf dem Erlanger Südgelände zur Unterbringung des Exzellenzclusters "Engineering of Advanced Materials" <i>Grundstockfinanziert.</i></p>	<p>A) 3.183.121,76 B) 7.565.158,25</p>	10.748.280,01
733 77	<p>Errichtung eines Forschungsbaus für die Bereiche Partikelsynthese und Optik des Exzellenzclusters "Engineering of Advanced Materials" - Planung - <i>Grundstockfinanziert.</i></p>	<p>A) 1.247.938,80 B) 1.301.933,24</p>	2.549.872,04
	<b>Summe der Titelgruppe</b>	<p>A) 4.431.060,56 B) 9.117.091,49</p>	13.548.152,05
	<p><b>78 Neubau Forschungsgebäude Polymerwissenschaften "Polymer Nanostructures", Universität Bayreuth</b></p>		
738 78	<p>Universität Bayreuth Errichtung eines Forschungsgebäudes "Polymer Nanostructures" - Planung - <i>Grundstockfinanziert.</i></p>	<p>A) 849.972,26 B) 1.814.250,40</p>	2.664.222,66
	<b>Summe der Titelgruppe</b>	<p>A) 849.972,26 B) 1.814.250,40</p>	2.664.222,66

## Zentralrechnung 2010

13 40

A) Haushaltsbetrag		Gesamtsoll (Spalte 5A + 5B) EUR	Gesamtist gegenüber dem Gesamtsoll		Titel
B) Vorjahresrest EUR			mehr EUR	weniger EUR	
5		6	7	8	9
A)	2.000.000,00	2.270.656,73			732 75
B)	270.656,73				
A)	5.600.000,00	7.300.000,00			893 75
B)	1.700.000,00				
A)	7.600.000,00	9.570.656,73	-,--	-,--	
B)	1.970.656,73				
		Saldo	-,--	-,--	
A)	100.000,00	250.000,00			701 77
B)	150.000,00				
A)	8.000.000,00	10.748.280,01			732 77
B)	2.748.280,01				
A)	2.000.000,00	2.549.872,04			733 77
B)	549.872,04				
A)	10.100.000,00	13.548.152,05	-,--	-,--	
B)	3.448.152,05				
		Saldo	-,--	-,--	
A)	2.000.000,00	2.664.222,66			738 78
B)	664.222,66				
A)	2.000.000,00	2.664.222,66	-,--	-,--	
B)	664.222,66				
		Saldo	-,--	-,--	

## Zentralrechnung 2010

## 13 40 Programm Bayern 2020 plus und Nord- und Ost-Bayern-Programm

Titel	Zweckbestimmung	A) Istergebnis B) verbliebener Rest EUR	Gesamtist (Spalte 3A + 3B) EUR
1	2	3	4
<b>79 Ausbau der Universität Würzburg</b>			
743 79	Gesamterschließung der von der Universität zu nutzenden Flächen auf den Leighton-Konversionsflächen, 1. BA - Planung - <i>Grundstockfinanziert.</i>	A) 2.797.076,68 B) 2.350.449,65	5.147.526,33
744 79	Umbau von Gebäuden auf dem Leighton-Konversionsgelände zur Nachnutzung durch die Universität Würzburg (Ausbauplanung), 1. BA - Planung - <i>Grundstockfinanziert.</i>	A) 8.193.460,63 B) --	8.193.460,63
<b>Summe der Titelgruppe</b>		A) 10.990.537,31 B) 2.350.449,65	13.340.986,96
<b>80 Errichtung eines Multimediazentrums, Universität Passau</b>			
725 80	Universität Passau Errichtung eines Multimediazentrums - Planung - <i>Grundstockfinanziert.</i>	A) 336.283,31 B) 2.016.699,25	2.352.982,56
812 80	Erwerb von Geräten, Ausstattungs- und Ausrüstungsgegenständen <i>Grundstockfinanziert.</i>	A) -- B) --	--
<b>Summe der Titelgruppe</b>		A) 336.283,31 B) 2.016.699,25	2.352.982,56
<b>81 - 86 Hochschulen für angewandte Wissenschaften - Fachhochschulen</b>			
<b>81 Ausbau eines Hochtechnologiezentrums, FH Deggendorf</b>			
720 81	Hochschule für angewandte Wissenschaften - FH Deggendorf Neubau eines Zentrums für Optische Hochpräzisionstechnik und Zentrum für Nanotechnologie in der Mikro- und Optoelektronik - Planung - <i>Grundstockfinanziert.</i>	A) 1.584.082,27 B) 10.127.873,74	11.711.956,01
<b>Summe der Titelgruppe</b>		A) 1.584.082,27 B) 10.127.873,74	11.711.956,01
<b>82 Technologietransferzentrum in den Landkreisen Regen, Freyung-Grafenau und Cham</b>			
<b>Hochschule für angewandte Wissenschaften - FH Deggendorf</b> <i>Einseitig deckungsfähig bis zur Höhe von 5.100,0 Tsd. EUR zu Lasten von TG 62 - 63.</i>			
428 82	Entgelte der Arbeitnehmer	A) 715.112,23 B) 1.940.813,43	2.655.925,66
459 82	Sonstige Personalausgaben	A) 6.786,33 B) --	6.786,33
547 82	Sächliche Verwaltungsausgaben	A) 285.559,15 B) --	285.559,15

## Zentralrechnung 2010

13 40

A) Haushaltsbetrag		Gesamtsoll (Spalte 5A + 5B) EUR	Gesamtist gegenüber dem Gesamtsoll		Titel
B) Vorjahresrest			mehr	weniger	
EUR		EUR	EUR	EUR	
5		6	7	8	9
A)	5.300.000,00	5.300.000,00		152.473,67	743 79
B)	-,-				
A)	7.500.000,00	8.040.986,96	152.473,67		744 79
B)	540.986,96				
A)	12.800.000,00	13.340.986,96	152.473,67	152.473,67	
B)	540.986,96				
		Saldo	-,-	-,-	
A)	2.000.000,00	2.352.982,56			725 80
B)	352.982,56				
A)	-,-				812 80
B)	-,-				
A)	2.000.000,00	2.352.982,56	-,-	-,-	
B)	352.982,56				
		Saldo	-,-	-,-	
A)	9.500.000,00	11.711.956,01			720 81
B)	2.211.956,01				
A)	9.500.000,00	11.711.956,01	-,-	-,-	
B)	2.211.956,01				
		Saldo	-,-	-,-	
A)	2.250.000,00	2.948.271,14		292.345,48	428 82
B)	698.271,14				
A)	-,-		6.786,33		459 82
B)	-,-				
A)	-,-		285.559,15		547 82
B)	-,-				



## Zentralrechnung 2010

## 13 40 Programm Bayern 2020 plus und Nord- und Ost-Bayern-Programm

Titel	Zweckbestimmung	A) Istergebnis B) verbliebener Rest EUR	Gesamtist (Spalte 3A + 3B) EUR
1	2	3	4
701 82	Kleine Neu-, Um- und Erweiterungsbauten	A) -,- B) -,-	-,-
812 82	Erwerb von Geräten, Ausstattungs- und Ausrüstungsgegenständen	A) 923.156,29 B) 3.199.659,33	4.122.815,62
<b>Summe der Titelgruppe</b>		A) 1.930.614,00 B) 5.140.472,76	7.071.086,76
<b>83 Neubau Fachhochschule Weihenstephan am Standort Triesdorf</b>			
712 83	Hochschule für angewandte Wissenschaften - FH Weihenstephan Errichtung eines Zentrums für Integrale Landwirtschaft der Fachhochschule Weihenstephan am Standort Triesdorf - Planung - <i>Grundstockfinanziert.</i>	A) 631.949,57 B) 12.368.050,43	13.000.000,00
812 83	Erwerb von Geräten, Ausstattungs- und Ausrüstungsgegenständen <i>Grundstockfinanziert.</i>	A) -,- B) -,-	-,-
<b>Summe der Titelgruppe</b>		A) 631.949,57 B) 12.368.050,43	13.000.000,00
<b>84 Kompetenzzentrum Mainfranken, FH Würzburg-Schweinfurt (Standort Schweinfurt)</b>			
740 84	Hochschule für angewandte Wissenschaften - FH Würzburg-Schweinfurt Neubau eines Kompetenzzentrums Mainfranken mit einem Zentrum für Energietechnik und einem Zentrum für Medizintechnik der Fachhochschule Würzburg-Schweinfurt am Standort Schweinfurt - Planung - <i>Grundstockfinanziert.</i>	A) 4.327.807,03 B) 4.072.192,97	8.400.000,00
812 84	Erwerb von Geräten, Ausstattungs- und Ausrüstungsgegenständen <i>Grundstockfinanziert.</i>	A) -,- B) 1.600.000,00	1.600.000,00
<b>Summe der Titelgruppe</b>		A) 4.327.807,03 B) 5.672.192,97	10.000.000,00
<b>85 Neubau eines Instituts für Informationssysteme, FH Hof</b>			
736 85	Hochschule für angewandte Wissenschaften - FH Hof Neubau eines Instituts für Informationssysteme - Planung - <i>Grundstockfinanziert.</i>	A) 474.176,50 B) 2.918.330,81	3.392.507,31
812 85	Erwerb von Geräten, Ausstattungs- und Ausrüstungsgegenständen <i>Grundstockfinanziert.</i>	A) -,- B) -,-	-,-
<b>Summe der Titelgruppe</b>		A) 474.176,50 B) 2.918.330,81	3.392.507,31

## Zentralrechnung 2010

13 40

A) Haushaltsbetrag B) Vorjahresrest	Gesamtsoll (Spalte 5A + 5B) EUR	Gesamtist gegenüber dem Gesamtsoll		Titel
		mehr EUR	weniger EUR	
5	6	7	8	9
A) -,- B) -,-	-,-			701 82
A) 2.250.000,00 B) 555.215,62	2.805.215,62	1.317.600,00		812 82
A) 4.500.000,00 B) 1.253.486,76	5.753.486,76 Saldo	1.609.945,48	292.345,48	
		1.317.600,00		
A) 10.000.000,00 B) 3.000.000,00	13.000.000,00			712 83
A) -,- B) -,-	-,-			812 83
A) 10.000.000,00 B) 3.000.000,00	13.000.000,00 Saldo	-,-	-,-	
		-,-	-,-	
A) 3.400.000,00 B) 5.000.000,00	8.400.000,00			740 84
A) 1.600.000,00 B) -,-	1.600.000,00			812 84
A) 5.000.000,00 B) 5.000.000,00	10.000.000,00 Saldo	-,-	-,-	
		-,-	-,-	
A) 2.500.000,00 B) 892.507,31	3.392.507,31			736 85
A) -,- B) -,-	-,-			812 85
A) 2.500.000,00 B) 892.507,31	3.392.507,31 Saldo	-,-	-,-	
		-,-	-,-	

## Zentralrechnung 2010

## 13 40 Programm Bayern 2020 plus und Nord- und Ost-Bayern-Programm

Titel	Zweckbestimmung	A) Istergebnis B) verbliebener Rest EUR	Gesamtist (Spalte 3A + 3B) EUR
1	2	3	4
731 86	<b>86 Neubau für Rechenzentrum und Zentralbibliothek, FH Nürnberg</b>		
	Hochschule für angewandte Wissenschaften - FH Nürnberg Neubau für Rechenzentrum und Zentralbibliothek - Planung - <i>Grundstockfinanziert.</i>	A) -,- B) 600.000,00	600.000,00
	<b>Summe der Titelgruppe</b>	A) -,- B) 600.000,00	600.000,00
	<b>Gesamtausgaben</b>	A) 74.545.451,60 B) 134.857.220,52	209.402.672,12
	<b>Abschluss</b>		
	Einnahmen aus Zuweisungen und Zuschüssen mit Ausnahme für Investitionen	A) 4.210.000,00 B) -,-	4.210.000,00
	Einnahmen aus Schuldenaufnahmen, aus Zuweisungen und Zuschüssen für Investitionen, besondere Finanzierungseinnahmen	A) 70.335.451,60 B) 134.857.220,52	205.192.672,12
	<b>Gesamteinnahmen</b>	A) 74.545.451,60 B) 134.857.220,52	209.402.672,12
	Personalausgaben	A) 721.898,56 B) 1.940.813,43	2.662.711,99
	Sächliche Verwaltungsausgaben	A) 285.559,15 B) -,-	285.559,15
	Ausgaben für Zuweisungen und Zuschüsse mit Ausnahme für Investitionen	A) 11.287.832,25 B) 42.746.216,64	54.034.048,89
	Baumaßnahmen	A) 41.921.806,64 B) 62.486.213,39	104.408.020,03
	Sonstige Sachinvestitionen	A) 8.723.156,29 B) 5.099.659,33	13.822.815,62
	Investitionsförderungsmaßnahmen	A) 11.605.198,71 B) 22.584.317,73	34.189.516,44
	<b>Gesamtausgaben</b>	A) 74.545.451,60 B) 134.857.220,52	209.402.672,12
	<b>- Zuschuss / + Überschuss</b>	A) -,- B) -,-	-,-

## Zentralrechnung 2010

13 40

A) Haushaltsbetrag B) Vorjahresrest	Gesamtsoll (Spalte 5A + 5B) EUR	Gesamtist gegenüber dem Gesamtsoll		Titel
		mehr EUR	weniger EUR	
5	6	7	8	9
A) 400.000,00 B) 200.000,00	600.000,00			731 86
A) 400.000,00 B) 200.000,00	600.000,00	-,-	-,-	
	Saldo	-,-	-,-	
A) 160.247.300,00 B) 49.918.427,12	210.165.727,12	13.631.809,15	14.394.864,15	
	Saldo		763.055,00	
A) -,- B) -,-	-,-	4.210.000,00	-,-	
A) 160.247.300,00 B) 49.918.427,12	210.165.727,12	-,-	4.973.055,00	
A) 160.247.300,00 B) 49.918.427,12	210.165.727,12	4.210.000,00	4.973.055,00	
	Saldo		763.055,00	
A) 2.250.000,00 B) 698.271,14	2.948.271,14	6.786,33	292.345,48	
A) -,- B) -,-	-,-	285.559,15	-,-	
A) 35.000.000,00 B) 16.141.648,89	51.141.648,89	4.210.000,00	1.317.600,00	
A) 83.200.000,00 B) 21.208.020,03	104.408.020,03	7.811.863,67	7.811.863,67	
A) 11.950.000,00 B) 555.215,62	12.505.215,62	1.317.600,00	-,-	
A) 27.847.300,00 B) 11.315.271,44	39.162.571,44	-,-	4.973.055,00	
A) 160.247.300,00 B) 49.918.427,12	210.165.727,12	13.631.809,15	14.394.864,15	
	Saldo		763.055,00	
A) -,- B) -,-	-,-	-9.421.809,15	-9.421.809,15	
	Saldo	-,-		

## Zentralrechnung 2010

**13 41 Umfinanzierung von Hochbaumaßnahmen aus Privatisierungserlösen für nicht grundstockkonforme Maßnahmen der Kap. 13 40 und 13 44**

Titel	Zweckbestimmung	A) Istergebnis B) verbliebener Rest EUR	Gesamtist (Spalte 3A + 3B) EUR
1	2	3	4
<b>Einnahmen</b>			
<b>Einnahmen aus Schuldenaufnahmen, aus Zuweisungen und Zuschüssen für Investitionen, besondere Finanzierungseinnahmen</b>			
356 13	Erstattung aus dem Grundstock der Allgemeinen Landesverwaltung (Teil K - Privatisierungserlöse) <i>Eine Rückerstattung der Beträge an den Grundstock ist nicht vorgesehen; Nr. 3.7 der Grundstockbekanntmachung. Vgl. Vermerk zu den Ausgaben Allgemein.</i>	A) 61.540.165,69 B) 39.351.582,68	100.891.748,37
<b>Gesamteinnahmen</b>		A) 61.540.165,69 B) 39.351.582,68	100.891.748,37
<b>Ausgaben</b>			
Die Ausgabemittel sind übertragbar.			
<b>Titelgruppen</b>			
<b>55 - 56 Baumaßnahmen für das Staatsministerium des Innern - Staatsbauverwaltung -</b> <i>Titel der TG gegenseitig deckungsfähig.</i>			
725 55	Staatliches Bauamt Augsburg Neubau eines Dienstgebäudes in der Holbeinstraße mit Sanierung der Dienstgebäude Burgkmairstraße und Holbeinstraße	A) 4.456.802,36 B) 1.043.197,64	5.500.000,00
735 56	Technisches Ämtergebäude Bayreuth Gesamtinstandsetzung des Dienstgebäudes	A) 3.938.268,98 B) 1.000.226,70	4.938.495,68
<b>Summe der Titelgruppe</b>		A) 8.395.071,34 B) 2.043.424,34	10.438.495,68
<b>57 - 58 Baumaßnahme für das Staatsministerium der Justiz und für Verbraucherschutz</b> <i>Titel der TG gegenseitig deckungsfähig.</i>			
711 57	Errichtung eines Sitzungssaalgebäudes für Verfahren mit höchster Sicherheitsstufe und einer Einfachturnhalle auf dem umwehrten Gelände der JVA München-Stadelheim - Planung -	A) 353.986,71 B) 2.329.571,70	2.683.558,41
715 58	Justizvollzugsanstalt Laufen-Lebenau Neubau eines Unterkunftsgebäudes und einer Abteilung für den offenen Vollzug - Planung -	A) 1.062.038,72 B) 1.206.392,91	2.268.431,63
720 58	Justizvollzugsanstalt Straubing Neubau eines Versorgungszentrums und Erneuerung der Wärmeversorgung	A) 10.396.776,94 B) 1.603.223,06	12.000.000,00
721 58	Justizvollzugsanstalt Landshut Neubau einer Justizvollzugsanstalt	A) 173.591,03 B) 1.865.685,70	2.039.276,73

## Zentralrechnung 2010

13 41

A) Haushaltsbetrag B) Vorjahresrest EUR	Gesamtsoll (Spalte 5A + 5B) EUR	Gesamtist gegenüber dem Gesamtsoll		Titel
5	6	mehr EUR	weniger EUR	9
A) 74.100.000,00 B) 26.791.748,37	100.891.748,37			356 13
A) 74.100.000,00 B) 26.791.748,37	100.891.748,37 Saldo	-,-	-,-	
A) 5.500.000,00 B) -,-	5.500.000,00			725 55
A) 4.200.000,00 B) 738.495,68	4.938.495,68			735 56
A) 9.700.000,00 B) 738.495,68	10.438.495,68 Saldo	-,-	-,-	
A) 2.000.000,00 B) 683.558,41	2.683.558,41			711 57
A) 2.000.000,00 B) 268.431,63	2.268.431,63			715 58
A) 6.000.000,00 B) 6.000.000,00	12.000.000,00			720 58
A) 700.000,00 B) 1.339.276,73	2.039.276,73			721 58

## Zentralrechnung 2010

**13 41 Umfinanzierung von Hochbaumaßnahmen aus Privatisierungserlösen für nicht grundstockkonforme Maßnahmen der Kap. 13 40 und 13 44**

1 Titel	2 Zweckbestimmung	A) Istergebnis B) verbliebener Rest EUR	3	Gesamtist (Spalte 3A + 3B) EUR	4
740 57	Baumaßnahmen zur Unterbringung der Gerichte und Justizbehörden in Würzburg	A) 3.300.000,00 B) --,--		3.300.000,00	
747 57	Justizgebäude in Amberg, Regierungsstraße 8-10 Generalsanierung	A) 853.486,54 B) 1.308.499,38		2.161.985,92	
<b>Summe der Titelgruppe</b>		A) 16.139.879,94 B) 8.313.372,75		24.453.252,69	
<b>59 - 60 Baumaßnahmen für das Staatsministerium der Finanzen</b> <i>Titel der TG sind gegenseitig deckungsfähig.</i>					
710 59	Baumaßnahmen zur Unterbringung der Steuerverwaltung in München an der Deroystraße 4 - 22 - z. T. Planung -	A) --,-- B) 3.000.000,00		3.000.000,00	
713 59	Finanzamt Freising, Prinz-Ludwig-Str. 26 Errichtung eines Erweiterungsbaues	A) 768.398,05 B) 1.331.601,95		2.100.000,00	
718 59	Finanzamt Garmisch-Partenkirchen Neubau eines Dienstgebäudes an der Falkenstraße	A) --,-- B) 9.500.000,00		9.500.000,00	
720 59	Landesamt für Finanzen, Dienststelle Landshut Neubau eines Dienstgebäudes an der Podewils-/Bauhofstraße	A) 14.417.595,86 B) 2.582.404,14		17.000.000,00	
730 59	Landesfinanzschule Ansbach, Stettiner Str. 15 - 21 Schaffung zusätzlicher Unterkunftsöglichkeiten und Erweiterung des Hörsaaltraktes sowie der Mensa - z. T. Planung -	A) 3.496.061,78 B) 4.503.938,22		8.000.000,00	
731 59	Finanzamt Fürth, Herrnstr. 69/71 Errichtung eines Erweiterungsbaues und grundlegende Sanierung des Altbaues - Planung -	A) --,-- B) 3.400.000,00		3.400.000,00	
<b>Summe der Titelgruppe</b>		A) 18.682.055,69 B) 24.317.944,31		43.000.000,00	
<b>61 Baumaßnahmen für das Staatsministerium für Wissenschaft, Forschung und Kunst</b> <i>Titel der TG gegenseitig deckungsfähig.</i>					
717 61	Klinikum der Universität München Großhadern Neubau eines zentralen OP-Bereichs	A) 14.275.795,21 B) 4.676.841,28		18.952.636,49	
740 61	Universität Würzburg Nachnutzung des Areals der Chirurgie im ehemaligen Luitpoldkrankenhaus (Neubau für Zwecke der Medizinischen Fakultät, 1. BA)	A) 4.047.363,51 B) --,--		4.047.363,51	
<b>Summe der Titelgruppe</b>		A) 18.323.158,72 B) 4.676.841,28		23.000.000,00	
<b>Gesamtausgaben</b>		A) 61.540.165,69 B) 39.351.582,68		100.891.748,37	

## Zentralrechnung 2010

13 41

A) Haushaltsbetrag		Gesamtsoll (Spalte 5A + 5B) EUR	Gesamtist gegenüber dem Gesamtsoll		Titel
B) Vorjahresrest EUR			mehr EUR	weniger EUR	
5		6	7	8	9
A)	3.300.000,00	3.300.000,00			740 57
B)	-,-				
A)	2.000.000,00	2.161.985,92			747 57
B)	161.985,92				
A)	16.000.000,00	24.453.252,69	-,-	-,-	
B)	8.453.252,69		Saldo	-,-	
A)	3.000.000,00	3.000.000,00			710 59
B)	-,-				
A)	1.300.000,00	2.100.000,00			713 59
B)	800.000,00				
A)	6.000.000,00	9.500.000,00			718 59
B)	3.500.000,00				
A)	8.500.000,00	17.000.000,00			720 59
B)	8.500.000,00				
A)	4.000.000,00	8.000.000,00			730 59
B)	4.000.000,00				
A)	2.600.000,00	3.400.000,00			731 59
B)	800.000,00				
A)	25.400.000,00	43.000.000,00	-,-	-,-	
B)	17.600.000,00		Saldo	-,-	
A)	20.000.000,00	20.000.000,00		1.047.363,51	717 61
B)	-,-				
A)	3.000.000,00	3.000.000,00	1.047.363,51		740 61
B)	-,-				
A)	23.000.000,00	23.000.000,00	1.047.363,51	1.047.363,51	
B)	-,-		Saldo	-,-	
A)	74.100.000,00	100.891.748,37	1.047.363,51	1.047.363,51	
B)	26.791.748,37				



## Zentralrechnung 2010

**13 41 Umfinanzierung von Hochbaumaßnahmen aus Privatisierungserlösen für nicht grundstockkonforme Maßnahmen der Kap. 13 40 und 13 44**

Titel	Zweckbestimmung	A) Istergebnis B) verbliebener Rest EUR	Gesamtist (Spalte 3A + 3B) EUR
1	2	3	4
	<b>Abschluss</b>		
	Einnahmen aus Schuldenaufnahmen, aus Zuweisungen und Zuschüssen für Investitionen, besondere Finanzierungseinnahmen	A) 61.540.165,69 B) 39.351.582,68	100.891.748,37
	<b>Gesamteinnahmen</b>	A) 61.540.165,69 B) 39.351.582,68	100.891.748,37
	Baumaßnahmen	A) 61.540.165,69 B) 39.351.582,68	100.891.748,37
	<b>Gesamtausgaben</b>	A) 61.540.165,69 B) 39.351.582,68	100.891.748,37
	<b>- Zuschuss / + Überschuss</b>	A) --, B) --,	--,

## Zentralrechnung 2010

13 41

A) Haushaltsbetrag		Gesamtsoll (Spalte 5A + 5B) EUR	Gesamtist gegenüber dem Gesamtsoll		Titel
B) Vorjahresrest EUR			mehr EUR	weniger EUR	
5		6	7	8	9
A)	74.100.000,00	100.891.748,37	-,--	-,--	
B)	26.791.748,37				
A)	74.100.000,00	100.891.748,37 Saldo	-,--	-,--	
B)	26.791.748,37				
A)	74.100.000,00	100.891.748,37	1.047.363,51	1.047.363,51	
B)	26.791.748,37				
A)	74.100.000,00	100.891.748,37 Saldo	1.047.363,51	1.047.363,51	
B)	26.791.748,37				
A)	-,--	-,-- Saldo	-1.047.363,51	-1.047.363,51	
B)	-,--				
			-,--		

## Zentralrechnung 2010

## 13 44 Strukturprogramm Nürnberg-Fürth

Titel	Zweckbestimmung	A) Istergebnis B) verbliebener Rest EUR	Gesamtist (Spalte 3A + 3B) EUR
1	2	3	4
<b>Einnahmen</b>			
<b>Einnahmen aus Schuldenaufnahmen, aus Zuweisungen und Zuschüssen für Investitionen, besondere Finanzierungseinnahmen</b>			
359 10	Entnahme aus der Sonderrücklage "Ersparte Haushaltsmittel durch den Einsatz von Privatisierungserlösen für Baumaßnahmen" <i>Vgl. 13 04/919 08.</i>	A) -,- B) 19.000.000,00	19.000.000,00
<b>Titelgruppen</b>			
<b>51 - 52 Energiecampus Nürnberg</b>			
119 51	Rückflüsse und Verzinsung aus der Förderung des Energiecampus Nürnberg <i>Vgl. Vermerk zu TG 51 - 52 (Ausgaben).</i>	A) -,- B) -,-	-,-
<b>Summe der Titelgruppe</b>		A) -,- B) -,-	-,-
<b>58 - 59 Ausbau der angewandten Forschung</b>			
119 58	Rückflüsse und Verzinsung aus der Förderung des Ausbaus der angewandten Forschung <i>Vgl. Vermerk zu TG 58 - 59 (Ausgaben).</i>	A) -,- B) -,-	-,-
<b>Summe der Titelgruppe</b>		A) -,- B) -,-	-,-
<b>64 Maßnahmen der regionalen und strukturellen Wirtschaftsförderung</b>			
119 64	Rückflüsse und Verzinsung aus Maßnahmen der regionalen und strukturellen Wirtschaftsförderung <i>Vgl. Vermerk zu TG 64 (Ausgaben).</i>	A) -,- B) -,-	-,-
<b>Summe der Titelgruppe</b>		A) -,- B) -,-	-,-
<b>Gesamteinnahmen</b>		A) -,- B) 19.000.000,00	19.000.000,00

## Zentralrechnung 2010

13 44

A) Haushaltsbetrag B) Vorjahresrest		Gesamtsoll (Spalte 5A + 5B) EUR	Gesamtist gegenüber dem Gesamtsoll		Titel
EUR			mehr EUR	weniger EUR	
5		6	7	8	9
A)	19.000.000,00	19.000.000,00			359 10
B)	-,-				
A)	-,-				119 51
B)	-,-	-,-			
A)	-,-		-,-	-,-	119 58
B)	-,-	Saldo -,-	-,-	-,-	
A)	-,-		-,-	-,-	119 64
B)	-,-	Saldo -,-	-,-	-,-	
A)	-,-		-,-	-,-	
B)	-,-	Saldo -,-	-,-	-,-	
A)	19.000.000,00	19.000.000,00			
B)	-,-		Saldo	-,-	

## Zentralrechnung 2010

## 13 44 Strukturprogramm Nürnberg-Fürth

Titel	Zweckbestimmung	A) Istergebnis B) verbliebener Rest EUR	Gesamtist (Spalte 3A + 3B) EUR
1	2	3	4
<b>Ausgaben</b>			
Die Mittel sind übertragbar. Die am Jahresende nicht in Anspruch genommenen Verpflichtungsermächtigungen 2010 gelten abweichend von Art. 38 in Verbindung mit Art. 45 BayHO für die Haushaltsjahre 2011 ff. fort.			
<b>Titelgruppen</b>			
<b>51 - 52 Energiecampus Nürnberg</b>			
<i>Titel der TG gegenseitig deckungsfähig. Die Ausgabebefugnis erhöht sich um die Einnahmen bei 119 51. Mittelbewirtschaftung durch Staatsministerien für Wirtschaft, Infrastruktur, Verkehr und Technologie sowie für Wissenschaft, Forschung und Kunst.</i>			
428 51	Entgelte für Arbeitnehmer	A) -,- B) -,-	-,-
518 51	Mieten und Pachten für Grundstücke, Gebäude und Räume	A) -,- B) -,-	-,-
547 51	Sächliche Verwaltungsausgaben	A) -,- B) -,-	-,-
686 52	Zuschüsse und sonstige Ausgaben für den Aufbau und Betrieb eines Energiecampus Nürnberg für angewandte Forschungseinrichtungen im Bereich der Energietechnik	A) 2.380,00 B) -,-	2.380,00
701 51	Kleine Neu-, Um- und Erweiterungsbauten	A) -,- B) -,-	-,-
812 51	Erwerb von Geräten und sonstigen beweglichen Sachen	A) -,- B) -,-	-,-
893 52	Zuschüsse und sonstige Ausgaben im Bereich der angewandten Forschung	A) -,- B) 9.997.620,00	9.997.620,00
<b>Summe der Titelgruppe</b>		A) 2.380,00 B) 9.997.620,00	10.000.000,00
<b>55 - 56 Bayerisches Technologiezentrum für elektrische Antriebstechnik (E-Drive-Center)</b>			
<i>Titel der TG gegenseitig deckungsfähig. Mittelbewirtschaftung durch das Staatsministerium für Wissenschaft, Forschung und Kunst.</i>			
428 55	Entgelte der Arbeitnehmer und Vergütungen der Hilfskräfte	A) 181.389,65 B) 218.610,35	400.000,00
518 55	Mieten und Pachten für Grundstücke, Gebäude und Räume	A) -,- B) 150.000,00	150.000,00
547 55	Sächliche Verwaltungsausgaben	A) 8.527,85 B) 341.472,15	350.000,00

## Zentralrechnung 2010

13 44

A) Haushaltsbetrag B) Vorjahresrest	Gesamtsoll (Spalte 5A + 5B) EUR	Gesamtist gegenüber dem Gesamtsoll		Titel
		mehr EUR	weniger EUR	
5	6	7	8	9
A) -,- B) -,-	-,-			428 51
A) -,- B) -,-	-,-			518 51
A) -,- B) -,-	-,-			547 51
A) -,- B) -,-	-,-	2.380,00		686 52
A) -,- B) -,-	-,-			701 51
A) -,- B) -,-	-,-			812 51
A) 10.000.000,00 B) -,-	10.000.000,00		2.380,00	893 52
A) 10.000.000,00 B) -,-	10.000.000,00	2.380,00	2.380,00	
	Saldo	-,-	-,-	
A) 400.000,00 B) -,-	400.000,00			428 55
A) 150.000,00 B) -,-	150.000,00			518 55
A) 350.000,00 B) -,-	350.000,00			547 55

## Zentralrechnung 2010

## 13 44 Strukturprogramm Nürnberg-Fürth

Titel	Zweckbestimmung	A) Istergebnis B) verbliebener Rest EUR	Gesamtist (Spalte 3A + 3B) EUR
1	2	3	4
812 55	Erwerb von Geräten, Ausstattungs- und Ausrüstungsgegenständen	A) -,- B) 1.000.000,00	1.000.000,00
<b>Summe der Titelgruppe</b>		A) 189.917,50 B) 1.710.082,50	1.900.000,00
<b>58 - 59 Ausbau der angewandten Forschung</b> <i>Titel der TG gegenseitig deckungsfähig.</i> <i>Die Ausgabebefugnis erhöht sich um die Einnahmen bei 119 58.</i> <i>Mittelbewirtschaftung durch Staatsministerium für Wirtschaft, Infrastruktur, Verkehr und Technologie.</i>			
686 58	Zuschüsse und sonstige Ausgaben für den Ausbau von außeruniversitären Forschungseinrichtungen und für FuE-Projekte	A) 524.500,00 B) 1.875.500,00	2.400.000,00
686 59	Zuschüsse und sonstige Ausgaben an die Besitz- und Immobilienverwaltungsgesellschaft Kompetenzzentrum Neue Materialien Nordbayern mbH und die Neue Materialien Fürth GmbH zur Finanzierung des Betriebs des Nanopartikelzentrums Fürth	A) -,- B) 300.000,00	300.000,00
831 59	Kapitalzuführungen an die Besitz- und Immobilienverwaltungsgesellschaft Kompetenzzentrum Neue Materialien Nordbayern mbH und die Neue Materialien Fürth GmbH	A) -,- B) -,-	-,-
893 58	Zuschüsse für Investitionen für den Ausbau von außeruniversitären Forschungseinrichtungen und für FuE-Projekte	A) -,- B) 1.000.000,00	1.000.000,00
893 59	Zuschüsse und sonstige Ausgaben an die Besitz- und Immobilienverwaltungsgesellschaft Kompetenzzentrum Neue Materialien Nordbayern mbH und die Neue Materialien Fürth GmbH für Investitionen zum Nanopartikelzentrum Fürth	A) -,- B) 3.000.000,00	3.000.000,00
<b>Summe der Titelgruppe</b>		A) 524.500,00 B) 6.175.500,00	6.700.000,00
<b>64 Maßnahmen der regionalen und strukturellen Wirtschaftsförderung</b> <i>Titel der TG gegenseitig deckungsfähig.</i> <i>Die Ausgabebefugnis erhöht sich um die Einnahmen bei 119 64.</i> <i>Mittelbewirtschaftung durch Staatsministerium für Wirtschaft, Infrastruktur, Verkehr und Technologie.</i>			
686 64	Zuschüsse und sonstige Ausgaben zur Einrichtung und zum Betrieb eines „Business Support Centers“	A) -,- B) 200.000,00	200.000,00
892 64	Zuschüsse an private Unternehmen	A) 2.000.000,00 B) -,-	2.000.000,00

## Zentralrechnung 2010

13 44

A) Haushaltsbetrag B) Vorjahresrest	Gesamtsoll (Spalte 5A + 5B) EUR	Gesamtist gegenüber dem Gesamtsoll		Titel
		mehr EUR	weniger EUR	
5	6	7	8	9
A) 1.000.000,00 B) -,-	1.000.000,00			812 55
A) 1.900.000,00 B) -,-	1.900.000,00 Saldo	-,-	-,-	
A) 2.400.000,00 B) -,-	2.400.000,00			686 58
A) 300.000,00 B) -,-	300.000,00			686 59
A) -,- B) -,-	-,-			831 59
A) 1.000.000,00 B) -,-	1.000.000,00			893 58
A) 3.000.000,00 B) -,-	3.000.000,00			893 59
A) 6.700.000,00 B) -,-	6.700.000,00 Saldo	-,-	-,-	
A) 200.000,00 B) -,-	200.000,00			686 64
A) 2.000.000,00 B) -,-	2.000.000,00			892 64



## Zentralrechnung 2010

## 13 44 Strukturprogramm Nürnberg-Fürth

Titel	Zweckbestimmung	A) Istergebnis B) verbliebener Rest EUR	Gesamtist (Spalte 3A + 3B) EUR
1	2	3	4
893 64	Zuschüsse für den Erweiterungsbau Gewerbehof Complex <i>Der Gewerbehof Fürth GmbH kann das Grundstück Flur-Nummer 1642/12, Gemarkung Fürth, im Wege eines Erbbaurechts überlassen und als Ausnahme von Art. 63 Abs. 5 i.V.m. Abs. 3 Satz 2 BayHO für einen Zeitraum von weiteren 10 Jahren (bis 2019) zur Erreichung des gewünschten Fördereffekts auf Erbbauzinsen verzichtet werden.</i>	A) -,- B) 1.800.000,00	1.800.000,00
<b>Summe der Titelgruppe</b>		A) 2.000.000,00 B) 2.000.000,00	4.000.000,00
<b>70 - 71 Städtebauförderung</b> <i>Titel der TG gegenseitig deckungsfähig.  Mittelbewirtschaftung durch die Oberste Baubehörde im Bayer. Staatsministerium des Innern.</i>			
883 70	Zuschüsse des Landes für städtebauliche Maßnahmen - Neubewilligungen -	A) -,- B) -,-	-,-
883 71	Zuschüsse des Landes für städtebauliche Maßnahmen - Abwicklung früherer Programme -	A) -,- B) -,-	-,-
<b>Summe der Titelgruppe</b>		A) -,- B) -,-	-,-
<b>80 Arbeitsmarktfonds für Härtefälle</b> <i>Titel der TG gegenseitig deckungsfähig.  Mittelbewirtschaftung durch Staatsministerium für Arbeit und Sozialordnung, Familie und Frauen.</i>			
547 80	Sächliche Verwaltungsausgaben	A) -,- B) -,-	-,-
633 80	Zuweisungen an Gemeinden und Gemeindeverbände	A) 1.029.639,80 B) 2.370.360,20	3.400.000,00
636 80	Zuweisungen an die Bundesagentur für Arbeit	A) -,- B) -,-	-,-
681 80	Zuschüsse an natürliche Personen	A) -,- B) -,-	-,-
684 80	Zuschüsse an soziale oder ähnliche Einrichtungen	A) -,- B) -,-	-,-
686 80	Zuschüsse an Sonstige im Inland	A) -,- B) -,-	-,-
<b>Summe der Titelgruppe</b>		A) 1.029.639,80 B) 2.370.360,20	3.400.000,00
<b>Gesamtausgaben</b>		A) 3.746.437,30 B) 22.253.562,70	26.000.000,00

## Zentralrechnung 2010

13 44

A) Haushaltsbetrag B) Vorjahresrest	Gesamtsoll (Spalte 5A + 5B) EUR	Gesamtist gegenüber dem Gesamtsoll		Titel
		mehr EUR	weniger EUR	
5	6	7	8	9
A) 1.800.000,00 B) --,--	1.800.000,00			893 64
A) 4.000.000,00 B) --,--	4.000.000,00 Saldo	--,--	--,--	
A) --,-- B) --,--	--,--	--,--	--,--	883 70
A) --,-- B) --,--	--,--	--,--	--,--	883 71
A) --,-- B) --,--	--,-- Saldo	--,--	--,--	
A) --,-- B) --,--	--,--			547 80
A) 3.400.000,00 B) --,--	3.400.000,00			633 80
A) --,-- B) --,--	--,--			636 80
A) --,-- B) --,--	--,--			681 80
A) --,-- B) --,--	--,--			684 80
A) --,-- B) --,--	--,--			686 80
A) 3.400.000,00 B) --,--	3.400.000,00 Saldo	--,--	--,--	
A) 26.000.000,00 B) --,--	26.000.000,00 Saldo	2.380,00	2.380,00	

## Zentralrechnung 2010

## 13 44 Strukturprogramm Nürnberg-Fürth

Titel	Zweckbestimmung	A) Istergebnis B) verbliebener Rest EUR	Gesamtist (Spalte 3A + 3B) EUR
1	2	3	4
	<b>Abschluss</b>		
	Einnahmen aus Schuldenaufnahmen, aus Zuweisungen und Zuschüssen für Investitionen, besondere Finanzierungseinnahmen	A) -,- B) 19.000.000,00	19.000.000,00
	<b>Gesamteinnahmen</b>	A) -,- B) 19.000.000,00	19.000.000,00
	Personalausgaben	A) 181.389,65 B) 218.610,35	400.000,00
	Sächliche Verwaltungsausgaben	A) 8.527,85 B) 491.472,15	500.000,00
	Ausgaben für Zuweisungen und Zuschüsse mit Ausnahme für Investitionen	A) 1.556.519,80 B) 4.745.860,20	6.302.380,00
	Sonstige Sachinvestitionen	A) -,- B) 1.000.000,00	1.000.000,00
	Investitionsförderungsmaßnahmen	A) 2.000.000,00 B) 15.797.620,00	17.797.620,00
	<b>Gesamtausgaben</b>	A) 3.746.437,30 B) 22.253.562,70	26.000.000,00
	<b>- Zuschuss / + Überschuss</b>	A) -3.746.437,30 B) -3.253.562,70	-7.000.000,00

## Zentralrechnung 2010

13 44

A) Haushaltsbetrag		Gesamtsoll (Spalte 5A + 5B) EUR	Gesamtist gegenüber dem Gesamtsoll		Titel
B) Vorjahresrest EUR			mehr EUR	weniger EUR	
5		6	7	8	9
A)	19.000.000,00	19.000.000,00	-	-	
B)	-				
A)	19.000.000,00	19.000.000,00 Saldo	-	-	
B)	-				
A)	400.000,00	400.000,00	-	-	
B)	-				
A)	500.000,00	500.000,00	-	-	
B)	-				
A)	6.300.000,00	6.300.000,00	2.380,00	-	
B)	-				
A)	1.000.000,00	1.000.000,00	-	-	
B)	-				
A)	17.800.000,00	17.800.000,00	-	2.380,00	
B)	-				
A)	26.000.000,00	26.000.000,00 Saldo	2.380,00	2.380,00	
B)	-				
A)	-7.000.000,00	-7.000.000,00 Saldo	-2.380,00	-2.380,00	
B)	-				

## Zentralrechnung 2010

## 13 50 IT-Beauftragter der Staatsregierung

Titel	Zweckbestimmung	A) Istergebnis B) verbliebener Rest EUR	Gesamtist (Spalte 3A + 3B) EUR
1	2	3	4
<b>Ausgaben</b>			
Titel des Kapitels gegenseitig deckungsfähig und übertragbar. Die Deckungsfähigkeit für die Titel 981 11 und 981 12 darf nur einseitig zugunsten dieser Titel in Anspruch genommen werden. Kommunalen Körperschaften dürfen Lizenzen für das Dokumentenmanagement- und Vorgangsbearbeitungssystem Fabasoft eGov-Suite+Bayern unentgeltlich überlassen werden (gegen Beteiligung am jeweiligen Pflegeentgelt). Vgl. Vermerk zu Tit. 511 01.			
Landratsämter und kommunale Körperschaften dürfen das Verfahrensmanagement für Großraum- und Schwertransporte (VEMAGS) unentgeltlich nutzen.			
<b>Personalausgaben</b>			
427 01	Beschäftigungsentgelte, Aufwendungen für nebenamtlich und nebenberuflich Tätige	A) -,- B) -,-	-,-
428 01	Entgelte der Arbeitnehmer	A) -,- B) -,-	-,-
429 01	Personalausgaben	A) 836.941,97 B) -,-	836.941,97
<b>Sächliche Verwaltungsausgaben</b>			
511 01	Geschäftsbedarf, Bücher und Zeitschriften, Kommunikation sowie Geräte, Ausstattungs- und Ausrüstungsgegenstände, sonstige Gebrauchsgegenstände <i>Erstattungen des Pflegeentgelts für die Landeslizenz DMS/VBS dürfen von den Ausgaben abgesetzt werden.</i>	A) 1.297.353,80 B) 5.500.000,00	6.797.353,80
511 21	Entgelt für die Nutzung der juris-Datenbanken	A) 1.151.793,75 B) 630.000,00	1.781.793,75
514 21	Verbrauchsmittel	A) -,- B) -,-	-,-
518 21	Mieten für elektronische Datenverarbeitungsanlagen, Geräte und Maschinen sowie für Software	A) -,- B) -,-	-,-
519 01	Unterhaltung der Grundstücke und baulichen Anlagen	A) 4.426,93 B) -,-	4.426,93
525 01	Aus- und Fortbildung	A) 160.312,42 B) 2.120.000,00	2.280.312,42
526 11	Ausgaben für Sachverständige	A) 3.782.113,03 B) 4.000.000,00	7.782.113,03
527 01	Reisekostenvergütungen für Dienstreisen	A) -,- B) -,-	-,-
533 01	Verkundungsplattform Bayern für Gesetze, Verordnungen und Bekanntmachungen	A) 135.547,17 B) 34.000,00	169.547,17
534 01	Vergabe von Aufträgen für Datenerfassung, Softwareentwicklung usw.	A) 1.724.748,97 B) 4.000.000,00	5.724.748,97
535 01	Miete für Software	A) -,- B) -,-	-,-

## Zentralrechnung 2010

13 50

A) Haushaltsbetrag B) Vorjahresrest	Gesamtsoll (Spalte 5A + 5B) EUR	Gesamtist gegenüber dem Gesamtsoll		Titel
		mehr EUR	weniger EUR	
5	6	7	8	9
A) -,- B) -,-	-,-			427 01
A) -,- B) -,-	-,-			428 01
A) 645.000,00 B) 146.177,30	791.177,30	45.764,67		429 01
A) 2.361.600,00 B) 5.098.655,60	7.460.255,60		662.901,80	511 01
A) 1.135.900,00 B) 648.491,39	1.784.391,39		2.597,64	511 21
A) 16.200,00 B) -,-	16.200,00		16.200,00	514 21
A) 200.000,00 B) 1.000.000,00	1.200.000,00		1.200.000,00	518 21
A) -,- B) -,-	-,-	4.426,93		519 01
A) 2.053.900,00 B) 485.808,00	2.539.708,00		259.395,58	525 01
A) 6.904.000,00 B) 1.289.575,06	8.193.575,06		411.462,03	526 11
A) -,- B) 5.700,00	5.700,00		5.700,00	527 01
A) 170.000,00 B) -,-	170.000,00		452,83	533 01
A) 3.240.800,00 B) 3.716.835,66	6.957.635,66		1.232.886,69	534 01
A) -,- B) -,-	-,-			535 01

## Zentralrechnung 2010

## 13 50 IT-Beauftragter der Staatsregierung

Titel	Zweckbestimmung	A) Istergebnis B) verbliebener Rest EUR	Gesamtist (Spalte 3A + 3B) EUR
1	2	3	4
547 01	Nicht aufteilbare Verwaltungsausgaben	A) 27.440,84 B) 310.000,00	337.440,84
<b>Ausgaben für Zuweisungen und Zuschüsse mit Ausnahme für Investitionen</b>			
632 01	Erstattungen für gemeinsame Verwaltungseinrichtungen	A) --, B) --,	--,
632 02	Beiträge des Freistaates Bayern für gemeinsame Projekte auf Bund-Länder-Ebene, einschließlich IT-Planungsrat	A) 616.465,00 B) --,	616.465,00
633 01	Erstattungen von Personalkosten an Gemeinden, Gemeindeverbände und Sonstige	A) --, B) --,	--,
685 01	Erstattung des Aufwands für die der Anstalt für Kommunale Datenverarbeitung in Bayern (AKDB) durch die MeldedatenVO übertragene Aufgaben	A) --, B) --,	--,
<b>Baumaßnahmen</b>			
701 01	Kleine Neu-, Um- und Erweiterungsbauten	A) --, B) --,	--,
<b>Sonstige Sachinvestitionen</b>			
815 01	Erwerb von elektronischen Datenverarbeitungsanlagen, Ausstattungs- und Ausrüstungsgegenständen sowie von Software	A) 3.629.495,88 B) 12.795.080,00	16.424.575,88
<b>Besondere Finanzierungsausgaben</b>			
981 11	Ausgaben für die Inanspruchnahme von Dienstleistungen des Rechenzentrums Süd	A) 142.287,00 B) --,	142.287,00
981 12	Ausgaben für die Inanspruchnahme von Dienstleistungen des Rechenzentrums Nord	A) 52.924,00 B) --,	52.924,00
<b>Titelgruppen</b>			
<b>71 - 72 IT-Sicherheit</b>			
511 71	Geschäftsbedarf, Bücher und Zeitschriften, Kommunikation sowie Geräte, Ausstattungs- und Ausrüstungsgegenstände, sonstige Gebrauchsgegenstände	A) 126.342,50 B) --,	126.342,50
514 71	Verbrauchsmittel	A) --, B) --,	--,
518 71	Miet- und Leasingkosten	A) --, B) --,	--,
525 71	Aus- und Fortbildung	A) 20.281,77 B) 920,00	21.201,77
526 71	Ausgaben für Sachverständige	A) 34.510,00 B) 230.000,00	264.510,00

## Zentralrechnung 2010

13 50

A) Haushaltsbetrag		Gesamtsoll (Spalte 5A + 5B) EUR	Gesamtist gegenüber dem Gesamtsoll		Titel
B) Vorjahresrest EUR			mehr EUR	weniger EUR	
5		6	7	8	9
A)	435.600,00				547 01
B)	18.000,00	453.600,00		116.159,16	
A)	-,-				632 01
B)	-,-	-,-			
A)	507.500,00				632 02
B)	-,-	507.500,00	108.965,00		
A)	-,-				633 01
B)	-,-	-,-			
A)	-,-				685 01
B)	-,-	-,-			
A)	-,-				701 01
B)	-,-	-,-			
A)	5.980.800,00				815 01
B)	16.640.413,29	22.621.213,29		6.196.637,41	
A)	-,-				981 11
B)	-,-	-,-	142.287,00		
A)	-,-				981 12
B)	-,-	-,-	52.924,00		
A)	16.000,00				511 71
B)	47.400,00	63.400,00	62.942,50		
A)	-,-				514 71
B)	-,-	-,-			
A)	-,-				518 71
B)	-,-	-,-			
A)	9.000,00				525 71
B)	13.400,00	22.400,00		1.198,23	
A)	35.000,00				526 71
B)	44.000,00	79.000,00	185.510,00		



## Zentralrechnung 2010

## 13 50 IT-Beauftragter der Staatsregierung

Titel	Zweckbestimmung	A) Istergebnis B) verbliebener Rest EUR	Gesamtist (Spalte 3A + 3B) EUR
1	2	3	4
534 71	Vergabe von Aufträgen für Datenerfassung, Softwareentwicklung usw.	A) -,- B) -,-	-,-
812 71	Erwerb von Geräten und sonstigen beweglichen Sachen	A) -,- B) -,-	-,-
815 71	Erwerb von elektronischen Datenverarbeitungsanlagen, Ausstattungs- und Ausrüstungsgegenständen sowie von Software	A) 538.449,83 B) 380.000,00	918.449,83
<b>Summe der Titelgruppe</b>		A) 719.584,10 B) 610.920,00	1.330.504,10
<b>Gesamtausgaben</b>		A) 14.281.434,86 B) 30.000.000,00	44.281.434,86
<b>Abschluss</b>			
	Personalausgaben	A) 836.941,97 B) -,-	836.941,97
	Sächliche Verwaltungsausgaben	A) 8.464.871,18 B) 16.824.920,00	25.289.791,18
	Ausgaben für Zuweisungen und Zuschüsse mit Ausnahme für Investitionen	A) 616.465,00 B) -,-	616.465,00
	Sonstige Sachinvestitionen	A) 4.167.945,71 B) 13.175.080,00	17.343.025,71
	Besondere Finanzierungsausgaben	A) 195.211,00 B) -,-	195.211,00
<b>Gesamtausgaben</b>		A) 14.281.434,86 B) 30.000.000,00	44.281.434,86
<b>- Zuschuss / + Überschuss</b>		A) -14.281.434,86 B) -30.000.000,00	-44.281.434,86

## Zentralrechnung 2010

13 50

A) Haushaltsbetrag B) Vorjahresrest	Gesamtsoll (Spalte 5A + 5B) EUR	Gesamtist gegenüber dem Gesamtsoll		Titel
		mehr EUR	weniger EUR	
5	6	7	8	9
A) -- B) --				534 71
A) -- B) --				812 71
A) 25.000,00 B) 841.500,00	866.500,00	51.949,83		815 71
A) 85.000,00 B) 946.300,00	1.031.300,00	300.402,33	1.198,23	
	Saldo	299.204,10		
A) 23.736.300,00 B) 29.995.956,30	53.732.256,30	654.769,93	10.105.591,37	
	Saldo		9.450.821,44	
A) 645.000,00 B) 146.177,30	791.177,30	45.764,67	--	
A) 16.578.000,00 B) 12.367.865,71	28.945.865,71	252.879,43	3.908.953,96	
A) 507.500,00 B) --	507.500,00	108.965,00	--	
A) 6.005.800,00 B) 17.481.913,29	23.487.713,29	51.949,83	6.196.637,41	
A) -- B) --		195.211,00	--	
A) 23.736.300,00 B) 29.995.956,30	53.732.256,30	654.769,93	10.105.591,37	
	Saldo		9.450.821,44	
A) -23.736.300,00 B) -29.995.956,30	-53.732.256,30	-654.769,93	-10.105.591,37	
	Saldo		-9.450.821,44	

## Zentralrechnung 2010

## 13 60 Stabilisierungsfonds Finanzmarkt und BayernLB

Titel	Zweckbestimmung	A) Istergebnis B) verbliebener Rest EUR	Gesamtist (Spalte 3A + 3B) EUR
1	2	3	4
<b>Einnahmen</b>			
<b>Verwaltungseinnahmen, Einnahmen aus Schuldendienst u. dgl.</b>			
121 11	Zins- und Dividendeneinnahmen aus der Kapitalzuführung an die BayernLB <i>Die eingehenden Einnahmen sind der Haushaltssicherungs-, Kassenverstärkungs- und Bürgschaftssicherungsrücklage zuzuführen. Vgl. Vermerk zu 911 01.</i>	A) --, B) --,	--,
129 01	Sonstige Einnahmen in Zusammenhang mit der Beteiligung an der Bayerischen Landesbank <i>Die eingehenden Einnahmen sind der Haushaltssicherungs-, Kassenverstärkungs- und Bürgschaftssicherungsrücklage zuzuführen. Vgl. Vermerk zu 911 01.</i>	A) --, B) --,	--,
141 01	Einnahmen aus der Gebühr für die gemäß Art. 8 Abs. 13 Haushaltsgesetz (§1 Nr. 3 des 2. Nachtragshaushaltsgesetzes 2008) übernommene Garantie für Verlustrisiken der BayernLB sowie für die Absicherung des ABS-Portfolios nach Tit. 697 01 <i>Die eingehenden Einnahmen sind der Haushaltssicherungs-, Kassenverstärkungs- und Bürgschaftssicherungsrücklage zuzuführen. Vgl. Vermerk zu 911 01.</i>	A) 24.266.666,68 B) --,	24.266.666,68
<b>Einnahmen aus Schuldenaufnahmen, aus Zuweisungen und Zuschüssen für Investitionen, besondere Finanzierungseinnahmen</b>			
351 02	Entnahme aus der Haushaltssicherungs-, Kassenverstärkungs- und Bürgschaftssicherungsrücklage zur Finanzierung der Fonds der Offensive Zukunft Bayern <i>Vgl. Tit. 981 02.</i>	A) 28.951.900,00 B) --,	28.951.900,00
351 03	Entnahme aus der Haushaltssicherungs-, Kassenverstärkungs- und Bürgschaftssicherungsrücklage zur Finanzierung von Aufwendungen für Beratungsleistungen und Gebühren für fusionskontrollrechtliche und bankrechtliche Anmeldungen der BayernLB und dgl. <i>Vgl. Tit. 526 01 und 526 10.</i>	A) 5.000.000,00 B) --,	5.000.000,00
351 04	Entnahme aus der Haushaltssicherungs-, Kassenverstärkungs- und Bürgschaftssicherungsrücklage zur Finanzierung der Ausgaben bei Tit. 575 01 bis 575 03	A) 281.190.394,31 B) --,	281.190.394,31
351 05	Entnahme aus der Haushaltssicherungs-, Kassenverstärkungs- und Bürgschaftssicherungsrücklage zur Finanzierung der Rückzahlung der von der BayernLabo geleisteten Vorauszahlung auf die Ausschüttung auf die Zweckrücklage <i>Vgl. Tit. 546 49.</i>	A) --, B) --,	--,
<b>Titelgruppen</b>			
<b>51 - 52 Schuldenaufnahme am Kreditmarkt</b> <i>Der Haushaltsvermerk bei Kap. 13 06 TG 51 - 56 gilt entsprechend.</i>			
325 51	Schuldenaufnahme am Kreditmarkt	A) 1.589.200.000,00 B) 98,40	1.589.200.098,40

## Zentralrechnung 2010

13 60

A) Haushaltsbetrag B) Vorjahresrest	Gesamtsoll (Spalte 5A + 5B) EUR	Gesamtist gegenüber dem Gesamtsoll		Titel
		mehr EUR	weniger EUR	
5	6	7	8	9
A) -,- B) -,-				121 11
A) 251.978.400,00 B) -,-	251.978.400,00		251.978.400,00	129 01
A) 24.266.700,00 B) -,-	24.266.700,00		33,32	141 01
A) 28.951.900,00 B) -,-	28.951.900,00			351 02
A) 5.000.000,00 B) -,-	5.000.000,00			351 03
A) 305.000.000,00 B) -,-	305.000.000,00		23.809.605,69	351 04
A) -,- B) -,-				351 05
A) 50.000.000,00 B) 1.539.200.098,40	1.589.200.098,40			325 51

## Zentralrechnung 2010

## 13 60 Stabilisierungsfonds Finanzmarkt und BayernLB

Titel	Zweckbestimmung	A) Istergebnis B) verbliebener Rest EUR	Gesamtist (Spalte 3A + 3B) EUR
1	2	3	4
325 52	Tilgungen am Kreditmarkt	A) -50.000.000,00 B) -,-	-50.000.000,00
<b>Summe der Titelgruppe</b>		A) 1.539.200.000,00 B) 98,40	1.539.200.098,40
<b>Gesamteinnahmen</b>		A) 1.878.608.960,99 B) 98,40	1.878.609.059,39
<b>Ausgaben</b>			
<b>Sächliche Verwaltungsausgaben</b>			
526 01	Gebühren für fusionskontrollrechtliche und bankrechtliche Anmeldungen einschließlich der Nebenkosten (z.B. Rechtsanwaltsgebühren, Notargebühren) und dgl. <i>Tit. 526 01 und 526 10 gegenseitig deckungsfähig.</i>	A) -,- B) 135.922,06	135.922,06
526 10	Finanzierung von Aufwendungen für Beratungsleistungen insbesondere rechtlicher und wirtschaftlicher Art im Zusammenhang mit Stabilisierungs- und Abschirmmaßnahmen für die BayernLB bzw. mit der künftigen strategischen Ausrichtung der BayernLB <i>Die Mittel sind übertragbar. Der im Haushaltsjahr 2009 verbleibende Ausgaberesult kann gem. Art. 45 Abs. 4 BayHO in das Haushaltsjahr 2010 übertragen werden. Vgl. Vermerk zu 526 01.</i>	A) 1.374.655,26 B) 11.016.886,73	12.391.541,99
546 49	Rückzahlung der von der BayernLabo geleisteten Vorauszahlung auf die Ausschüttung auf die Zweckrücklage einschließlich darauf zu leistender Zinsen	A) -,- B) -,-	-,-
<b>Ausgaben für den Schuldendienst</b>			
575 01	Zinsausgaben am Kreditmarkt <i>Tit. 575 01 bis 575 03 gegenseitig deckungsfähig.</i>	A) 278.865.894,31 B) -,-	278.865.894,31
575 02	Zinsausgaben für kurzfristige (Kassen-) Kredite <i>Vgl. Vermerk zu 575 01.</i>	A) -,- B) -,-	-,-
575 03	Ausgaben aus Anlass der Beschaffung von Mitteln im Wege des Kredits <i>Vgl. Vermerk zu 575 01.</i>	A) 2.324.500,00 B) -,-	2.324.500,00
<b>Ausgaben für Zuweisungen und Zuschüsse mit Ausnahme für Investitionen</b>			
691 01	Ausgaben nach § 13 Abs. 2 und 3 Finanzmarktstabilisierungsgesetz in künftigen Haushaltsjahren	A) -,- B) -,-	-,-
697 01	Leistungen an die BayernLB zur Absicherung des ABS-Portfolios	A) -,- B) -,-	-,-
<b>Investitionsförderungsmaßnahmen</b>			
831 01	Kapitalzuführung an die BayernLB <i>Kreditfinanziert.</i>	A) -,- B) -,-	-,-

## Zentralrechnung 2010

13 60

A) Haushaltsbetrag B) Vorjahresrest	Gesamtsoll (Spalte 5A + 5B) EUR	Gesamtist gegenüber dem Gesamtsoll		Titel
		mehr EUR	weniger EUR	
5	6	7	8	9
A) -50.000.000,00 B) -,-	-50.000.000,00			325 52
A) -,- B) 1.539.200.098,40	1.539.200.098,40 Saldo	-,-	-,-	
A) 615.197.000,00 B) 1.539.200.098,40	2.154.397.098,40 Saldo	-,-	275.788.039,01 275.788.039,01	
A) -,- B) 135.922,06	135.922,06			526 01
A) 5.000.000,00 B) 7.391.541,99	12.391.541,99			526 10
A) -,- B) -,-				546 49
A) 305.000.000,00 B) -,-	305.000.000,00		26.134.105,69	575 01
A) -,- B) -,-				575 02
A) -,- B) -,-		2.324.500,00		575 03
A) -,- B) -,-				691 01
A) -,- B) -,-				697 01
A) -,- B) -,-				831 01

## Zentralrechnung 2010

## 13 60 Stabilisierungsfonds Finanzmarkt und BayernLB

Titel	Zweckbestimmung	A) Istergebnis B) verbliebener Rest EUR	Gesamtist (Spalte 3A + 3B) EUR
1	2	3	4
831 02	Erwerb der Anteile des Sparkassenverbandes Bayern durch den Freistaat Bayern	A) -,- B) 100,00	100,00
<b>Besondere Finanzierungsausgaben</b>			
911 01	Zuführung an die Haushaltssicherungs-, Kassenverstärkungs- und Bürgschaftssicherungsrücklage <i>Die Ausgabebefugnis erhöht oder vermindert sich um die Mehr- oder Mindereinnahmen bei 121 11, 129 01 und 141 01.</i>	A) 24.266.666,68 B) -,-	24.266.666,68
981 02	Finanzierung der Fonds der Offensive Zukunft Bayern <i>Vgl. Tit. 351 02 sowie Kap. 13 07 Tit. 381 03 Kap. 13 08 Tit. 381 51, 381 65, 381 69, 381 70, 381 72, 381 73, 381 77, 381 78, 381 79 Kap. 13 12 Tit. 381 77, 381 90.</i>	A) 28.951.900,00 B) -,-	28.951.900,00
<b>Gesamtausgaben</b>			
<b>Abschluss</b>			
Verwaltungseinnahmen, Einnahmen aus Schuldendienst u. dgl.		A) 24.266.666,68 B) -,-	24.266.666,68
Einnahmen aus Schuldenaufnahmen, aus Zuweisungen und Zuschüssen für Investitionen, besondere Finanzierungseinnahmen		A) 1.854.342.294,31 B) 98,40	1.854.342.392,71
<b>Gesamteinnahmen</b>			
Sächliche Verwaltungsausgaben		A) 1.374.655,26 B) 11.152.808,79	12.527.464,05
Ausgaben für den Schuldendienst		A) 281.190.394,31 B) -,-	281.190.394,31
Investitionsförderungsmaßnahmen		A) -,- B) 100,00	100,00
Besondere Finanzierungsausgaben		A) 53.218.566,68 B) -,-	53.218.566,68
<b>Gesamtausgaben</b>			
<b>- Zuschuss / + Überschuss</b>		A) +1.542.825.344,74 B) -11.152.810,39	+1.531.672.534,35

## Zentralrechnung 2010

13 60

A) Haushaltsbetrag B) Vorjahresrest	Gesamtsoll (Spalte 5A + 5B) EUR	Gesamtist gegenüber dem Gesamtsoll		Titel
		mehr EUR	weniger EUR	
5	6	7	8	9
A) -- B) 100,00	100,00			831 02
A) 276.245.100,00 B) --	276.245.100,00		251.978.433,32	911 01
A) 28.951.900,00 B) --	28.951.900,00			981 02
A) 615.197.000,00 B) 7.527.564,05	622.724.564,05 Saldo	2.324.500,00	278.112.539,01 275.788.039,01	
A) 276.245.100,00 B) --	276.245.100,00	--	251.978.433,32	
A) 338.951.900,00 B) 1.539.200.098,40	1.878.151.998,40	--	23.809.605,69	
A) 615.197.000,00 B) 1.539.200.098,40	2.154.397.098,40 Saldo	--	275.788.039,01 275.788.039,01	
A) 5.000.000,00 B) 7.527.464,05	12.527.464,05	--	--	
A) 305.000.000,00 B) --	305.000.000,00	2.324.500,00	26.134.105,69	
A) -- B) 100,00	100,00	--	--	
A) 305.197.000,00 B) --	305.197.000,00	--	251.978.433,32	
A) 615.197.000,00 B) 7.527.564,05	622.724.564,05 Saldo	2.324.500,00	278.112.539,01 275.788.039,01	
A) -- B) +1.531.672.534,35	+1.531.672.534,35 Saldo	-2.324.500,00	-2.324.500,00	
		--		



## Zentralrechnung 2010

## Epl. 13 Allgemeine Finanzverwaltung

Titel	Zweckbestimmung	A) Istergebnis B) verbliebener Rest EUR	Gesamtist (Spalte 3A + 3B) EUR
1	2	3	4
	<b>Abschluss Epl. 13</b>		
	Einnahmen aus Steuern und steuerähnlichen Abgaben sowie EU-Eigenmittel	A) 31.054.926.124,97 B) --,--	31.054.926.124,97
	Verwaltungseinnahmen, Einnahmen aus Schuldendienst u. dgl.	A) 735.045.178,44 B) --,--	735.045.178,44
	Einnahmen aus Zuweisungen und Zuschüssen mit Ausnahme für Investitionen	A) 1.681.347.772,85 B) --,--	1.681.347.772,85
	Einnahmen aus Schuldenaufnahmen, aus Zuweisungen und Zuschüssen für Investitionen, besondere Finanzierungseinnahmen	A) 3.864.979.497,79 B) 5.388.680.608,47	9.253.660.106,26
	<b>Gesamteinnahmen</b>	A) 37.336.298.574,05 B) 5.388.680.608,47	42.724.979.182,52
	Personalausgaben	A) 179.392.099,52 B) 109.951.657,78	289.343.757,30
	Sächliche Verwaltungsausgaben	A) 94.769.350,82 B) 73.229.308,24	167.998.659,06
	Ausgaben für den Schuldendienst	A) 1.112.192.065,13 B) 128.951.730,28	1.241.143.795,41
	Ausgaben für Zuweisungen und Zuschüsse mit Ausnahme für Investitionen	A) 9.137.715.692,05 B) 253.961.359,71	9.391.677.051,76
	Baumaßnahmen	A) 276.022.502,96 B) 217.000.696,44	493.023.199,40
	Sonstige Sachinvestitionen	A) 22.872.660,95 B) 33.862.284,69	56.734.945,64
	Investitionsförderungsmaßnahmen	A) 1.640.551.944,62 B) 645.686.103,25	2.286.238.047,87
	Besondere Finanzierungsausgaben	A) 181.390.157,58 B) --,--	181.390.157,58
	<b>Gesamtausgaben</b>	A) 12.644.906.473,63 B) 1.462.643.140,39	14.107.549.614,02
	<b>- Zuschuss / + Überschuss</b>	A) +24.691.392.100,42 B) +3.926.037.468,08	+28.617.429.568,50

## Zentralrechnung 2010

Epl. 13

A) Haushaltsbetrag B) Vorjahresrest EUR	Gesamtsoll (Spalte 5A + 5B) EUR	Gesamtist gegenüber dem Gesamtsoll		Titel
5	6	mehr EUR	weniger EUR	9
A) 28.606.640.700,00 B) --	28.606.640.700,00	2.985.183.251,69	536.897.826,72	
A) 828.395.100,00 B) --	828.395.100,00	168.454.746,13	261.804.667,69	
A) 1.691.135.100,00 B) --	1.691.135.100,00	9.128.003,27	18.915.330,42	
A) 4.939.981.500,00 B) 6.906.901.337,15	11.846.882.837,15	16.734.544,57	2.609.957.275,46	
A) 36.066.152.400,00 B) 6.906.901.337,15	42.973.053.737,15 Saldo	3.179.500.545,66	3.427.575.100,29 248.074.554,63	
A) 162.762.100,00 B) 89.011.385,67	251.773.485,67	122.849.885,07	85.279.613,44	
A) 99.666.400,00 B) 67.033.204,47	166.699.604,47	31.936.090,80	30.637.036,21	
A) 1.189.000.000,00 B) 118.562.882,25	1.307.562.882,25	30.437.689,05	96.856.775,89	
A) 8.846.538.800,00 B) 186.029.582,86	9.032.568.382,86	385.806.677,43	26.698.008,53	
A) 345.035.700,00 B) 180.826.769,43	525.862.469,43	53.314.002,32	86.153.272,35	
A) 21.114.700,00 B) 34.988.962,47	56.103.662,47	11.036.611,09	10.405.327,92	
A) 1.898.113.400,00 B) 554.970.668,22	2.453.084.068,22	379.186.275,69	546.032.296,04	
A) 128.648.500,00 B) 1.045.517,00	129.694.017,00	312.457.477,47	260.761.336,89	
A) 12.690.879.600,00 B) 1.232.468.972,37	13.923.348.572,37 Saldo	1.327.024.708,92 184.201.041,65	1.142.823.667,27	
A) +23.375.272.800,00 B) +5.674.432.364,78	+29.049.705.164,78 Saldo	+1.852.475.836,74	+2.284.751.433,02 432.275.596,28	


Die vom Rechenzentrum der Dienststelle München des Landesamtes für Finanzen mit Hilfe eines geprüften und genehmigten Programms erstellte Zentralrechnung wurde nachgeprüft und in Ordnung befunden.

München, den 15. April 2011

Bayer. Staatshauptkasse



Krauspenhaar



Kring



**Übersicht**  
**der über- und außerplanmäßigen Ausgaben einschließlich der Vorgriffe und ihre Begründung**  
**sowie**  
**Erläuterungen der sonstigen Mehrausgaben**  
**und**  
**Nachweis der außerplanmäßigen Einnahmen**

Kapitel Titel	Außerplanmäßige Einnahmen und Mehrausgaben EUR	davon über- und außer- planmäßige Ausgaben einschl. Vorgriffe EUR	Begründung / Erläuterung (Zustimmung des Bayerischen Staatsministeriums der Finanzen, Datum und Aktenzeichen sowie Ausgleichsstelle)
1	2	3	4
			<p><u>Erläuterung der Abkürzungen:</u></p> <p>AB = Ausgabebefugnis  Abgl. = Abgleichung  Anl. = Anlage  ant. = anteilige  apl. = außerplanmäßige  AR = Ausgabereist  BA = Bauabschnitt  BayHO = Bayerische Haushaltsordnung  D. i. B. = Deckung innerhalb des Budgets (Anlage VIII)  DBestHG = Durchführungsbest. zum Haushaltsgesetz  E = Einnahme  Einsp. = Einsparung  ged. d. = gedeckt durch  glh. = gleichhohe  HG = Haushaltsgesetz  HGr. = Hauptgruppe  HvR = Haushaltsvollzugsrichtlinien 2009/2010  IA = Istausgabe  IE = Isteinnahme  MeA = Mehrausgabe  MeE = Mehreinnahme  MiA = Minderausgabe  MiE = Mindereinnahme  PA = Personalausgaben  TG = Titelgruppe  üpl. = überplanmäßige  VM = Verstärkungsmittel  ZR = Zentralrechnung  zweckgeb. = zweckgebundene</p>

Kapitel Titel	Außerplanmäßige Einnahmen und Mehrausgaben EUR	davon über- und außer- planmäßige Ausgaben einschl. Vorgriffe EUR	Begründung / Erläuterung (Zustimmung des Bayerischen Staatsministeriums der Finanzen, Datum und Aktenzeichen sowie Ausgleichsstelle)
1	2	3	4
<b>1301</b>			<b><u>Steuern</u></b>
686 01	-35.307,19	35.307,19 (Vorgriff)	Das Entstehen eines Vorgriffs war im Hj. 2010 erneut abrechnungsbedingt.
812 01	2.679.229,00	-	Formale (unechte) MeA zur vollständigen (ungekürzten) Darstellung der Steuereinnahmen für die Berechnung des Länder- bzw. des kommunalen Finanzausgleichs wegen der nach §224 a Abgabenordnung möglichen Tilgung von Erbschaftssteuer durch die Hingabe von Kunstgegenständen an Zahlungsstatt.
633 71	-1.000.453,92	1.000.453,92 (Vorgriff)	Es handelt sich um eine abrechnungsbedingte zwangsläufige Mehrausgabe (Vorgriff) entsprechend der Entwicklung des tatsächlichen Bruttospielertrages. Ausgleich erfolgt im HJ. 2011.
<b>1303</b>			<b><u>Allgemeine Bewilligungen für den Gesamthaushalt</u></b>
422 05	44.364,98	-	Deckung im Rahmen der gemeinsam bewirtschafteten Personalausgaben
422 48	1.131.969,60	1.131.969,60	Unvorhersehbarer und unabweisbarer Mehrbedarf, da es sich um eine gesetzliche Ausgabe handelt, die nicht disponibel ist. Einsparung innerhalb des Gesamthaushalts.
443 03	128.874,06	-	Deckung im Rahmen der verstärkungsfähigen Personalausgaben
459 31	10.537,48	-	ged. d. MiA bei Tit. 453 01
461 02	80.000.000,00	-	gedeckt durch Einsparung in allen Einzelplänen
532 02	598.703,93	-	ged. d. MiA bei Tit. 532 01
612 01	149.979.582,09	149.979.582,09	Es handelt sich um eine zwangsläufige Mehrausgabe im Vollzug des Gesetzes über den Finanzausgleich zwischen Bund und Ländern. Einsparung innerhalb des Gesamthaushalts.
633 01	408.273,82	408.273,82	Unvorhersehbare und unabweisbare MeA. Gesetzliche Verpflichtung zur Erstattung der Ausbildungskosten bei Dienstherrwechsel. Einsparung bei Tit. 634 01
661 02	13,28	-	ged. d. anteilige MeE aus der Gewinnablieferung der LfA bei Kap. 13 05 Tit. 121 35
684 01	2.650.000,00	-	ged. d. IE bei Tit. 233 04
701 11	710.998,44	710.998,44	Unvorhersehbare und unabweisbare MeA für notwendige Sicherheitseinbauten an Wohnungen der Mitglieder der Staatsregierung gem. Gutachten des LKA. Einsparung bei Kap. 13 03 Tit. 811 11
701 12 apl.	93.363,95	93.363,95	Unvorhersehbare und unabweisbare MeA für bauliche Sicherheitsmaßnahmen an Wohnungen sonstiger als gefährdet eingestufte Personen. Einsparung bei Tit. 811 11
812 19	6.450,00	-	ged. d. IE bei Tit. 119 20
862 04	2.609,74	-	ged. d. MeE bei Tit. 111 31
972 01	280.000.000,00	-	ged. d. Einsparungen in allen Einzelplänen
972 02	219.300,00	-	ged. d. Einsparung bei Tit. 526 11
982 02	891.135,93	-	ged. d. IE bei Tit. 382 01 in Höhe von 886.690,78 €, im übrigen vgl. Haushaltsvermerk bei Tit. 982 02

Kapitel Titel	Außerplanmäßige Einnahmen und Mehrausgaben EUR	davon über- und außer- planmäßige Ausgaben einschl. Vorgriffe EUR	Begründung / Erläuterung (Zustimmung des Bayerischen Staatsministeriums der Finanzen, Datum und Aktenzeichen sowie Ausgleichsstelle)
1	2	3	4
892 66 apl.AR	33.472,51	33.472,51	ged. d. Vorjahresrest gem. VV 6/45 BayHO
<b><u>1304</u></b>			<b><u>Allgemeines Grundvermögen</u></b>
119 75 apl.	6.961,86	-	
710 02	6.820.240,37	-	Anlage VII/1
725 51 apl.AR	50.000,00	65.000,00	ged. d. Vorjahresrest gem. VV 6/45 BayHO
812 52	89.000,00	-	ged. d. MiA bei Tit. 534 52
518 71	916,00	-	ged. d. MiA bei Tit. 517 71
916 72	5.919.006,15	-	ged. d. MeE bei Kap. 13 06 Tit. 173 09
<b><u>1305</u></b>			<b><u>Wirtschaftliche Unternehmen</u></b>
861 52	1.700.000,00	1.700.000,00	Unabweisbare Ausgabe für den Bau eines neuen Gär- und Lagerkellers für die Brauerei Weihenstephan, um erhebliche wirtschaftliche Nachteile zu vermeiden.
<b><u>1306</u></b>			<b><u>Kapital und Schulden</u></b>
581 01	28.113.189,05	-	ged. d. MeE bei Tit. 182 11 11.111.914,03 ged. d. MeE bei Tit. 182 27 17.001.275,02 <hr/> 28.113.189,05
870 01	655.116,70	-	ged. d. MeE bei Tit. 141 01
870 02	470.859,48	-	MiE bei Tit. 141 02 -2.295,34 ged. d. IE bei Tit. 141 03 81.600,48 ged. d. IE bei Tit. 351 01 (Teilbetrag) 391.554,34 <hr/> 470.859,48
911 01	24.166.679,39	-	ged. d. MeE bei Tit. 141 01 Teilbetrag) 23.034.951,08 ged. d. IE bei Tit. 141 04 1.131.728,31 <hr/> 24.166.679,39
<b><u>1307</u></b>			<b><u>Verwendung der Erlöse aus dem Verkauf staatlicher Beteiligungen und Betriebe ("Offensive Zukunft Bayern I")</u></b>
732 72	1.060.859,33	-	ged. d. MiA bei Tit. 714 72
661 76	20,20	-	ged. d. MeE bei Tit. 121 02
<b><u>1308</u></b>			<b><u>Verwendung der Erlöse aus der Veräußerung der Versicherungskammer ("Offensive Zukunft Bayern II")</u></b>
547 51	42.761,22	-	Abgleich TG 51 - 52:
547 52	846.013,56	-	MeA -3.782.990,54
633 51	363.536,00	-	MiA 3.737.882,16
633 52	159.508,91	-	IE bei Tit. 182 51 45.108,38
681 51	616.272,07	-	bleibt: <hr/> 0,00
683 52	457.367,68	-	
684 51	742.531,10	-	
893 52	555.000,00	-	

Kapitel Titel	Außerplanmäßige Einnahmen und Mehrausgaben EUR	davon über- und außer- planmäßige Ausgaben einschl. Vorgriffe EUR	Begründung / Erläuterung (Zustimmung des Bayerischen Staatsministeriums der Finanzen, Datum und Aktenzeichen sowie Ausgleichsstelle)
1	2	3	4
(1308)			
863 55	2.183.676,61	-	ged. d. IE bei Tit. 182 55
892 58 apl.AR	235.604,00	235.604,00	ged. d. Vorjahresrest gem. VV 6/45 BayHO
459 65	126.557,97	-	ged. d. MiA bei Tit. 681 65
547 70	1.362,20	-	Abgleich TG 69 - 70:
633 70	456.577,30	-	MeA
684 69	429.528,00	-	MiA
684 70	717.783,15	-	IE bei Tit. 182 70
			bleibt:
			0,00
730 72 apl.AR	17.430,60	66.371,56	ged. d. Vorjahresrest gem. VV 6/45 BayHO
547 73	8.140,49	-	ged. d. MiA bei Tit. 428 73
893 77	1.981.435,56	-	Abgleich TG 77:
			MeA
			-1.981.435,56
			MiA
			1.978.403,50
			IE bei Tit. 182 77
			3.032,06
			bleibt:
			0,00
893 78	1.551,80	-	ged. d. MiA bei Tit. 883 78
681 79	2.767,13	-	ged. d. IE bei Titel 182 79
<b>1310</b>			<b><u>Allgemeine Finanzzuweisungen usw.</u></b>
613 03	2.231.115,87	-	ged. d. ant. MeE bei Kap. 13 01 Tit. 015 02
613 11	72.078.111,36	-	MeA
			-72.078.111,36
			2/3 d. MiE bei Kap.13 01 Tit. 053 01
			-441.989,11
			ged. d. 8/21 d. MeE bei Kap. 13 01 Tit. 053 03
			72.521.112,77
			bleibt MiA:
			1.012,30
613 12	3.697,09	-	ged. d. IE bei Kap. 13 01 Tit. 053 02
613 22	12.816.807,65	-	ged. d. MeE bei Kap. 03 09 Tit. 112 03
			66.807,65
			ged. d. MeE bei Kap. 03 09 Tit. 112 05
			12.750.000,00
			12.816.807,65
613 32	200.000,00	-	ged. d. MiA bei Tit. 613 31
633 01	4.500.000,00	-	ged. d. Verstärkungsansatz bei Kap. 05 19 Tit. 633 88 (Anl. V/3)
633 02	3.327.101,87	-	ged. d. Verstärkungsansatz bei Kap. 12 08 Tit. 633 01 (Anl. V/3)
633 21	96.106.693,50	-	ged. d. MiA bei Tit. 883 03 (Teilbetrag)
883 02	47.975.466,96	-	ged. d. MiA bei Tit. 883 03 (Teilbetrag)
883 05	12.602.173,55	-	ged. d. MiA bei Tit. 883 04
883 08	9.000.000,00	-	ged. d. MiA bei Tit. 883 09
883 12	4.402.320,00	-	Abgleich zu Tit. 883 12 bis 883 41, Tit.883 43,
883 13	37.937.200,00	-	Tit. 883 47, Tit. 887 11 bis Tit. 887 41, 887 43:
883 14	47.979.067,00	-	MeA
			-142.938.547,00
883 15	16.587.500,00	-	ged. d. MiA bei Tit. 883 11 (Teilbetrag)
			142.938.547,00
883 18	648.000,00	-	bleibt:
			0,00

Kapitel Titel	Außerplanmäßige Einnahmen und Mehrausgaben EUR	davon über- und außer- planmäßige Ausgaben einschl. Vorgriffe EUR	Begründung / Erläuterung (Zustimmung des Bayerischen Staatsministeriums der Finanzen, Datum und Aktenzeichen sowie Ausgleichsstelle)
1	2	3	4
(1310)			
883 32	354.464,00	-	
883 43	9.825.000,00	-	
883 47	6.498.434,00	-	
887 11	10.091.562,00	-	
887 13	65.000,00	-	
887 14	5.323.000,00	-	
887 15	3.110.000,00	-	
887 43	117.000,00	-	
893 71	51.862.138,44	-	Abgleich TG 71 und TG 72:
661 72	45.685,39	-	MeA TG 71 und TG 72
663 72	370.867,82	-	MiA TG 71 und TG 72
682 72	516.004,40	-	bleibt MiA:
684 72	2.372.128,00	-	
893 72	52.649.449,01	-	
981 72	1.066.145,00	-	
891 73	1.365.578,00	-	Abgleich TG 73:
893 73	8.714.578,00	-	MeA
			MeE bei Tit. 334 41
			bleibt:
891 81	31.743.389,08	-	ged. d. MiA bei Tit. 883 81
892 81	141.175,00	-	ged. d. MiA bei Tit. 883 81
<b>1312</b>			<b><u>Verwendung der Erlöse aus der Veräußerung von VIAG-Anteilen ("Offensive Zukunft Bayern III")</u></b>
683 51	223,26	-	ged. d. MiA bei Tit. 893 51
686 52	1.346.407,80	-	ged. d. MiA bei Tit. 893 52
812 52	134.646,49	-	ged. d. MiA bei Tit. 733 52
422 53	22.089,50	-	Abgleich Tit. 422 53, 428 53, 547 53 und 812 53:
812 53	455.987,31	-	MeA
			MiA
			bleibt:
893 53	4.907,74	-	ged. d. MiA bei Tit. 686 53
428 55	8.333,47	-	ged. d. MiA bei Tit. 547 55
686 56	119.600,44	-	ged. d. MiA bei Tit. 893 56
812 57	503.023,69	-	ged. d. MiA bei Tit. 710 57
812 62	11.710,75	-	ged. d. MiA bei Tit. 428 62
683 64	4.362,46	-	ged. d. MeE bei Tit. 119 64
547 65	14.420,87	-	ged. d. MiA bei Tit. 812 65




Kapitel Titel	Außerplanmäßige Einnahmen und Mehrausgaben EUR	davon über- und außer- planmäßige Ausgaben einschl. Vorgriffe EUR	Begründung / Erläuterung (Zustimmung des Bayerischen Staatsministeriums der Finanzen, Datum und Aktenzeichen sowie Ausgleichsstelle)
1	2	3	4
(1312)			
546 66	139,72	-	Abgleich Tit. 428 66, 429 66 und 546 66: MeA -139,72 MiA 141,10 bleibt MiA: <u>1,38</u>
547 67 apl.AR	31.906,07	31.906,07	ged. d. Vorjahresrest gem. VV 6/45 BayHO
686 66	284.920,65	-	ged. d. MiA bei Tit. 892 66 (Teilbetrag)
686 68	8.462,44	-	ged. d. MeE bei Tit. 119 68
836 68	2.074.000,00	-	ged. d. MiA bei Tit. 892 68
686 74	33.013,02	-	ged. d. MiA bei Tit. 714 74
892 74	616.855,78	-	ged. d. MiA bei Tit. 714 74
686 75	9.656,64	-	ged. d. MiA bei Tit. 892 75
812 75	873.611,46	-	ged. d. MiA bei Tit. 892 75
428 76	16.216,71	-	ged.d. MiA bei Tit. 812 76
428 77	3.787,01	-	ged. d. MiA bei Tit. 546 77
547 76	32.465,29	-	ged. d. MiA bei tit. 812 76
547 77	319.842,26	-	ged. d. MiA bei tit. 893 77
428 81	767.905,50	-	Abgleich TG 81:
547 81	184.855,55	-	MeA -2.924.893,79
683 81	109,92	-	MiA 2.924.783,87
701 81	211.543,42	-	IE bei Tit. 119 81 109,92
812 81	570.236,53	-	bleibt: <u>0,00</u>
892 81	1.190.242,87	-	
428 83	827.733,34	-	ged. d. MiA bei Tit. 812 83
547 83	-11.983,99	11.983,99	Vorgriff entstand aufgrund eines Buchungsfehlers, (Vorgriff) Ausgleich durch Umbuchung im HJ. 2011
547 83	690.408,14	-	ged. d. MiA bei Tit. 812 83
683 84	5.892.602,58	-	ged. d. MiA bei Tit. 892 66 (Teilbetrag)
812 87	366.002,75	-	ged. d. MiA bei Ti. 710 87
813 87	46.000,00	-	ged. d. MiA bei Tit. 883 87
547 88	539.987,62	-	ged. d. MiA bei Tit. 883 88
813 88	32.210,19	32.210,19	Aufgrund einer Fehlbuchung im HJ. 2008 ist bei Tit. 812 88 anstatt bei Tit. 813 88 ein Ausgaberesult verblieben. Die Mittel wurden in Höhe von 32.210,19 € im HJ. 2010 bei Tit. 813 88 benötigt. Die dadurch entstandenen üpl. Ausgaben wurden bei Tit. 812 88 eingespart.
683 89	129.223,02	-	ged. d. MiA bei Tit. 891 89
681 90	408,17	-	ged. d. MiA bei Tit. 547 90
683 91	6.773.324,67	-	ged. d. MiA bei Tit. 892 91
683 97	229.050,00	-	ged. d. MiA bei Tit. 891 97
883 97	4.564.281,00	-	ged. d. MiA bei Tit. 891 97
863 98	550.535,74	-	ged. d. IE bei Tit. 182 98

Kapitel Titel	Außerplanmäßige Einnahmen und Mehrausgaben EUR	davon über- und außer- planmäßige Ausgaben einschl. Vorgriffe EUR	Begründung / Erläuterung (Zustimmung des Bayerischen Staatsministeriums der Finanzen, Datum und Aktenzeichen sowie Ausgleichsstelle)
1	2	3	4
<b><u>1314</u></b>			<b><u>Verwendung der Erlöse aus der Veräußerung von e.on-Anteilen ("Offensive Zukunft Bayern IV")</u></b>
422 61	1.156.963,76	-	ged. d. MiA bei Tit. 422 60
422 65	3.476.231,01	-	ged. d. MiA bei Tit. 422 60
686 81	180.000,00	-	Abgleich TG 81:
892 81	614.596,59	-	MeA -856.396,59
893 81	61.800,00	-	MiA 856.396,59
			IE bei Tit. 119 81 676.396,59
			bleibt MiA: <u>676.396,59</u>
<b><u>1315</u></b>			<b><u>Finanzierung von Hochbaumaßnahmen aus Privatisierungserlösen</u></b>
710 55	1.061,24	-	ged. d. MiA bei Tit. 717 55
731 55	419.671,69	-	ged. d. MiA bei Tit. 745 55
<b><u>1317</u></b>			<b><u>Verwendung der Erlöse aus der Veräußerung der Regentalbahn AG</u></b>
726 51	4.080,68	-	ged. d. MiA bei Tit. 740 53 (Teilbetrag)
741 53	95.101,89	-	ged. d. MiA bei Tit. 740 53 (Teilbetrag)
<b><u>1320</u></b>			<b><u>Beamtenversorgung</u></b>
422 48	1.258.403,28	-	ged. d. zweckgebundene Einnahmen bei Tit. 356 02
424 61	42.477,30	-	Deckung im Rahmen der verstärkungsfähigen Personalausgaben
432 62	121.649,93	-	Deckung im Rahmen der verstärkungsfähigen Personalausgaben
434 61	7.262,55	-	Deckung im Rahmen der verstärkungsfähigen Personalausgaben
631 71	361.856,41	2.809.844,42	Unvorhersehbarer und unabweisbarer Mehrbedarf
632 71	431.869,90	-	aufgrund gesetzlicher Verpflichtung bzw. besonderer
633 71	700.665,91	-	Vereinbarung.
637 71	20.590,36	-	Einsparung innerhalb des Gesamthaushalts.
671 71	636.088,83	-	Abgleich TG 71:
681 71	1.048.800,65	-	MeA -3.199.872,06
			MiA 39.643,41
			ged. d. MiA bei Tit. 631 01 350.384,23
			bleibt MeA: <u>-2.809.844,42</u>
<b><u>1321</u></b>			<b><u>Übrige Versorgung</u></b>
439 01	45.784,35	-	Deckung im Rahmen der verstärkungsfähigen Personalausgaben

Kapitel Titel	Außerplanmäßige Einnahmen und Mehrausgaben EUR	davon über- und außer- planmäßige Ausgaben einschl. Vorgriffe EUR	Begründung / Erläuterung (Zustimmung des Bayerischen Staatsministeriums der Finanzen, Datum und Aktenzeichen sowie Ausgleichsstelle)
1	2	3	4
<b>1330</b>			<b>Zukunft Bayern 2020</b>
428 14	755.538,81	213.553,60	Unabweisbarer Bedarf an Aushilfslehrkräften im Arbeitnehmerverhältnis. Einsparung bei Tit. 422 70 MeA ged. d. MiA bei Tit. 428 10 bleibt MeA:
			-755.538,81
			541.985,21
			<u>-213.553,60</u>
719 51	5.097.113,07	-	ged. d. MiA bei Tit. 718 51
710 53	1.992.136,43	-	Abgleich TG 53:
718 53	718.164,17	-	MeA
			-14.071.249,88
726 53	2.563.877,44	-	MiA
			14.071.249,88
736 53	179.957,38	-	bleibt:
			<u>0,00</u>
738 53	1.729.809,60	-	
740 53	3.467.778,94	-	
747 53	3.419.525,92	-	
428 56	25.092.049,13	-	ged. d. MiA bei Tit. 422 56
429 56	2.210.650,37	-	ged. d. MiA bei Tit. 422 56
459 56	1.263.033,05	-	ged. d. MiA bei tit. 422 56
632 56 apl.	12.001,86	12.001,86	ged. d. Einsparung bei Tit. 422 56
686 56	655.785,00	-	ged. d. MiA bei Tit. 547 56
701 56	5.793.783,10	-	ged. d. MiA bei Tit. 547 56
812 56	3.389.346,08	-	ged. d. MiA bei Tit. 547 56
683 62	178.892,79	-	ged. d. glh. IE bei Tit. 119 62
683 65	3.513.872,51	-	ged. d. MiA bei Tit. 892 65
686 65	1.719.170,73	-	ged. d. MiA bei Tit. 892 65
891 69	75.100,21	-	ged. d. glh. IE bei Tit. 119 69
684 72	3.214.860,08	-	ged. d. MiA bei Tit. 427 72
685 70	2.011.167,00	-	ged. d. MiA bei Tit. 684 70
546 77	646.695,50	-	ged. d. MiA bei Tit. 684 77
633 77	148.547,34	-	ged. d. MiA bei Tit. 684 77
815 77	500.079,81	-	ged. d. Miabei Tit. 684 77
756 80	320.000,00	-	Abgleich TG 80:
757 80	1.392.000,00	-	MeA
			-4.327.369,34
760 80	732.667,52	-	MiA
			4.327.369,34
761 80	22.500,00	-	bleibt:
			<u>0,00</u>
763 80	324.554,73	-	
765 80	294.000,00	-	
768 80	181.445,27	-	
769 80	500.000,00	-	
770 80	560.201,82	-	

Kapitel Titel	Außerplanmäßige Einnahmen und Mehrausgaben EUR	davon über- und außer- planmäßige Ausgaben einschl. Vorgriffe EUR	Begründung / Erläuterung (Zustimmung des Bayerischen Staatsministeriums der Finanzen, Datum und Aktenzeichen sowie Ausgleichsstelle)
1	2	3	4
<b><u>1331</u></b>			<b><u>Klimaprogramm Bayern 2020</u></b>
519 51	27.041.162,66	-	Abgleich TG 51: MeA -27.041.162,66 MiA 27.041.162,66 bleibt: <u>0,00</u>
429 67	153.581,01	-	Abgleich TG 67:
682 67	47.807,00	-	MeA -421.405,32
683 67	220.017,31	-	MiA 421.405,32 bleibt: <u>0,00</u>
429 72	831.563,14	-	ged. d. MiA bei Tit. 892 72
429 74	202.208,31	-	ged. d. MiA bei Tit. 547 74
789 76	5.748.338,74	-	ged. d. MiA bei Tit. 785 76
883 76	2.891.210,83	-	ged. d. MiA bei Tit. 785 76
429 78	633.288,21	-	ged. d. MiA bei Tit. 547 78
547 81	26.075,14	-	ged. d. MeE bei Tit. 161 81
427 83	22.838,56	-	ged. d. MiA bei Tit. 428 83
429 83	424.765,86	-	ged. d. MiA bei Tit. 428 83
459 83	60.765,28	-	ged. d. MiA bei Tit. 428 83
429 85	1.196.469,55	-	ged. d. MiA bei Tit. 893 85
547 85	335.495,67	-	ged. d. MiA bei Tit. 893 85
429 87	302.874,94	-	ged. d. MiA bei Tit. 812 87
429 88	445.061,05	-	ged. d. MiA bei Tit. 547 88
429 94	5.505,00	-	Abgleich TG 94:
547 94	68.206,40	-	MeA -83.238,60
812 94	9.527,20	-	MiA 83.238,60 bleibt: <u>0,00</u>
<b><u>1340</u></b>			<b><u>Programm Bayern 2020 plus und Nord- und Ost-Bayern-Programm</u></b>
686 51	4.210.000,00	-	ged. d. MeE bei Tit. 233 51
710 55	7.659.390,00	-	ged. d. MiA bei Tit. 710 56
893 65	-1.564.649,70	1.564.649,70	Abrechnungsbedingter Vorgriff; Ausgleich nach Eingang der (Vorgriff) Bundeseinnahmen im HJ. 2011.
744 79	152.473,67	-	ged. d. MiA bei Tit. 743 79
459 82	6.786,33	-	ged. d. MiA bei Tit. 428 82
547 82	285.559,15	-	ged. d. MiA bei Tit. 428 82
812 82	1.317.600,00	-	ged. d. MiA bei Tit. 686 62
<b><u>1341</u></b>			<b><u>Umfinanzierung von Hochbaumaßnahmen aus Privatisierungserlösen für nicht grundstockkonforme Maßnahmen der Kap. 13 40 und 13 44</u></b>
740 61	1.047.363,51	-	ged. d. MiA bei Tit. 717 61

Kapitel Titel	Außerplanmäßige Einnahmen und Mehrausgaben EUR	davon über- und außer- planmäßige Ausgaben einschl. Vorgriffe EUR	Begründung / Erläuterung (Zustimmung des Bayerischen Staatsministeriums der Finanzen, Datum und Aktenzeichen sowie Ausgleichsstelle)
1	2	3	4
<b><u>1344</u></b>			<b><u>Strukturprogramm Nürnberg-Fürth</u></b>
686 52	2.380,00	-	ged. d. MiA bei Tit. 893 52
<b><u>1350</u></b>			<b><u>IT-Beauftragter der Staatsregierung</u></b>
429 01	45.764,67	-	ged. d. MiA bei Tit. 511 01 (Teilbetrag)
519 01	4.426,93	-	ged. d. MiA bei Tit. 815 01 (Teilbetrag)
632 02	108.965,00	-	ged. d. MiA bei Tit. 511 01 (Teilbetrag)
			ged. d. MiA bei Tit. 815 01 (Teilbetrag)
			84.325,05
			24.639,95
			<u>108.965,00</u>
981 11	142.287,00	-	ged. d. MiA bei Tit. 815 01 (Teilbetrag)
981 12	52.924,00	-	ged. d. MiA bei Tit. 815 01 (Teilbetrag)
511 71	62.942,50	-	ged. d. MiA bei Tit. 815 01 (Teilbetrag)
526 71	185.510,00	-	ged. d. MiA bei Tit. 526 11 (Teilbetrag)
815 71	51.949,83	-	ged. d. MiA bei Tit. 815 01 (Teilbetrag)
<b><u>1360</u></b>			<b><u>Stabilisierungsfonds Finanzmarkt und BayernLB</u></b>
575 03	2.324.500,00	-	ged. d. MiA bei Tit. 575 01

Kapitel Titel	Außerplanmäßige Einnahmen und Mehrausgaben EUR	davon über- und außer- planmäßige Ausgaben einschl. Vorgriffe EUR	Begründung / Erläuterung (Zustimmung des Bayerischen Staatsministeriums der Finanzen, Datum und Aktenzeichen sowie Ausgleichsstelle)
1	2	3	4
		160.136.546,91	<b>Summe Epl. 13</b>
			davon            156.986.432,16 EUR üpl. Ausgaben 537.719,95 EUR apl. Ausgaben 2.612.394,80 EUR Vorgriffe <hr style="width: 20%; margin-left: auto; margin-right: auto;"/> 160.136.546,91 EUR <hr style="width: 20%; margin-left: auto; margin-right: auto;"/>
	1.327.024.708,92		a) In Sp. 7 der ZR ausgewiesenen MeA
	2.612.394,80		b) In Sp. 3 B der ZR ausgewiesene Vorgriffe
	0,00		c) MeA, die sich infolge einer Haushaltssollverminderung aufgrund von Koppelungsvermerken ergeben, auch wenn in Sp. 8 der ZR ein Minderbetrag ausgewiesen ist.
	6.961,86		d) In Sp. 3 der ZR ausgewiesene apl. Einnahmen
	368.413,18		e) In Sp. 3 A der ZR ausgewiesene apl. Ausgaben, wenn kein Mehrbetrag vorlag.
			<b><u>Abschlussvermerk zu den Anlagen I, IV - IX:</u></b>
			<b>Aufgestellt unter Zugrundelegung der in der Zentralrechnung enthaltenen Angaben:</b>
			München, <u>12.9.</u> 2011
			
			<b>Georg Fahrenschon Staatsminister der Finanzen</b>

**Epl. 13**

Anlage II

**Allgemeine Finanzverwaltung**

Haushaltsjahr 2010

## **Nachweisung**

über Einnahmen und Ausgaben sowie über den  
Bestand an Sondervermögen

(Art. 26 Abs. 2, Art. 85 Abs. 1 Nr. 2 BayHO)

**1. Haushaltssicherungs-, Kassenverstärkungs- und  
Bürgschaftssicherungsrücklage (Kap. 80 01)**

EURO

**A. Vorbestand** 3.094.766.639,65

**B. Einnahmen**

**Titel**

131 01 Erlöse aus der Veräußerung von Wertpapieren,  
Kapitalanlagen u.ä. 0,00

351 01 Zuführung aus dem Haushalt (13 06/911 01) 24.166.679,39

351 02 Zuführung aus dem Haushalt (13 60/911 01) 24.266.666,68

---

**Gesamteinnahmen** 48.433.346,07

**C. Ausgaben**

**Titel**

831 01 Erwerb von Wertpapieren 0,00

911 01 Zuführung an den Haushalt  
(13 06/351 01) 522.291.554,34

911 03 Zuführung an den Haushalt zur Finanzierung der Fonds der  
Offensive Zukunft Bayern (13 60/351 02) 28.951.900,00

911 04 Zuführung an den Haushalt zur Finanzierung von Aufwendungen  
für Beratungsleistungen der BayernLB (13 60/351 03) 5.000.000,00

911 05 Zuführung an den Haushalt zur Finanzierung der Ausgaben bei  
Kap. 13 60 Tit. 575 01 bis 575 03 (13 60/351 04) 281.190.394,31

---

**Gesamtausgaben** 837.433.848,65



**D. Abschluss**

<b>Vorbestand</b>	3.094.766.639,65
<b>Gesamteinnahmen</b>	48.433.346,07
<b>Gesamtausgaben</b>	837.433.848,65
	<hr/>
<b>Jahresergebnis</b>	-789.000.502,58
<b>Bestand</b>	<u><u>2.305.766.137,07</u></u>

**E. Darstellung der Vermögensveränderungen und des -bestandes**

	Bestand am Anfang des Jahres 2010 EURO	Jahresergebnis EURO	Bestand am Ende des Jahres 2010 EURO
	<hr/>		
1. Bestand	3.094.766.639,65	-789.000.502,58	2.305.766.137,07
2. Wertpapiere	1.947.125,65	0,00	1.947.125,65
	<hr/>		
<b>Summe:</b>	<b>3.096.713.765,30</b>	<b>-789.000.502,58</b>	<b>2.307.713.262,72</b>
	<hr/> <hr/>		

**Rücklage "Zukunft Bayern 2020" (Kap. 80 02)**

EURO

<b>A. <u>Vorbestand</u></b>		1.342.606.702,67
<b>B. <u>Einnahmen</u></b>		
<b><u>Titel</u></b>		
359 01 Zuführung aus dem Haushalt (13 06/919 01)		0,00
		<hr/>
<b>Gesamteinnahmen</b>		0,00
<b>C. <u>Ausgaben</u></b>		
<b><u>Titel</u></b>		
919 01 Ablieferungen an den Haushalt zur Finanzierung des Programms "Zukunft Bayern 2020" (13 30/359 01)		293.285.913,52
919 02 Ablieferungen an den Haushalt zur Finanzierung des Programms "Zukunft Bayern 2020 - Teil Klimaschutz" (13 31/359 02)		92.492.514,12
		<hr/>
<b>Gesamtausgaben</b>		385.778.427,64
<b>D. <u>Abschluss</u></b>		
	<b>Vorbestand</b>	1.342.606.702,67
	<b>Gesamteinnahmen</b>	0,00
	<b>Gesamtausgaben</b>	385.778.427,64
		<hr/>
	<b>Jahresergebnis</b>	-385.778.427,64
	<b>Bestand</b>	<u><u>956.828.275,03</u></u>

**2. Grundstock****Grundstock - Abschnitt A - Allgemeine Landesverwaltung (Kap. 80 10)**

		EURO
<b>A.</b>	<b><u>Vorbestand</u></b>	186.994.130,52
<b>B.</b>	<b><u>Einnahmen</u></b>	
	<b><u>Titel</u></b>	
131 01	Einnahmen aus der Veräußerung von Grundstockvermögen	56.249.335,25
131 02	Sonstige Einnahmen	588.116,20
181 01	Darlehensrückflüsse von Staatsbetrieben	0,00
356 01	Zuführung aus Haushaltsmitteln an den Grundstock	0,00
356 02	Überweisungen aus dem Forstgrundstock	0,00
	<b>Gesamteinnahmen</b>	56.837.451,45
<b>C.</b>	<b><u>Ausgaben</u></b>	
	<b><u>Titel</u></b>	
821 01	Erwerb von Grundstockvermögen	8.302.831,43
821 02	Sonstige Ausgaben (Nebenausgaben)	665.358,25
821 03	Vorfinanzierung der Sanierung des Alten Hofes in München aus dem Grundstock	0,00
821 05	Kosten für Planung, Baubegleitung und Bauabnahme durch die Staatsbauverwaltung für das Institut Pasteur in Brüssel	0,00
916 01	Ablieferung an den Haushalt	0,00
916 02	Überweisung an den Forstgrundstock (80 11/356 02)	513.887,90
916 05	Ablieferung an den Haushalt zur Durchführung der Baumaßnahme "Neubauten für ein Biozentrum in Planegg-Martinsried, 2. Bauabschnitt" (13 04/356 08)	1.049.770,56
916 09	Ablieferung an den Haushalt (13 04/356 13)	0,00
916 10	Ablieferung an den Haushalt (13 04/356 14)	14.843.489,13
916 16	Ablieferung an den Haushalt zur Finanzierung des Neubaus für das Zentralinstitut für Agrarwissenschaften in Weihenstephan (13 04/356 16)	686.307,48
	<b>Gesamtausgaben</b>	26.061.644,75

**D. Abschluss**

	<b>Vorbestand</b>	186.994.130,52
Verwaltungseinnahmen, Einnahmen aus Schuldendienst und dgl.		56.837.451,45
Einnahmen aus Schuldenaufnahmen, aus Zuweisungen und Zuschüssen für Investitionen, besondere Finanzierungseinnahmen		0,00
	<b>Gesamteinnahmen</b>	56.837.451,45
Sonstige Sachinvestitionen		8.968.189,68
Besondere Finanzierungsausgaben		17.093.455,07
	<b>Gesamtausgaben</b>	26.061.644,75
	<b>Jahresergebnis</b>	30.775.806,70
	<b>Bestand</b>	<u>217.769.937,22</u>

**E. Vermögensstand am Schluss des Haushaltsjahres 2010**

1. Bestand	217.769.937,22
2. Forderungen	468.666,00
3. ab: Zahlungsverpflichtungen	0,00
	<b>Summe</b>
	<u>218.238.603,22</u>

**Grundstock - Abschnitt B - Forstgrundstock (Kap. 80 11)**

EURO

**A. Vorbestand**

6.570.453,27

**B. Einnahmen****Titel**

131 01	Einnahmen aus der Veräußerung von Forstgrundstücken und Abbaurechten	2.174.119,18
131 02	Einnahmen aus der Ablösung von Berechtigungen und sonstigen einmaligen Abfindungen	190.840,18
131 04	Sonstige Einnahmen	1.846,94
356 01	Zuführung aus dem Haushalt	0,00
356 02	Überweisungen aus dem Grundstock Allgemeine Landesverwaltung (80 10/916 02)	513.887,90
<b>Gesamteinnahmen</b>		<b>2.880.694,20</b>

**C. Ausgaben**

EURO

**Titel**

821 01	Ausgaben für den Erwerb von bebauten und unbebauten Grundstücken	1.027.852,41
821 02	Ausgaben für die Ablösung von Berechtigungen	387.691,54
821 04	Sonstige Ausgaben (Nebenausgaben)	48.753,21
916 01	Ablieferung an den Haushalt (Titel 356 01 der Kap. 08 07, 08 08 und 08 40)	1.200.000,00
<b>Gesamtausgaben</b>		<b>2.664.297,16</b>

**D. Abschluss**

	<b>Vorbestand</b>	6.570.453,27
Verwaltungseinnahmen, Einnahmen aus Schuldendienst und dgl.		2.366.806,30
Einnahmen aus Schuldenaufnahmen, aus Zuweisungen und Zuschüssen für Investitionen, besondere Finanzierungseinnahmen		<u>513.887,90</u>
	<b>Gesamteinnahmen</b>	2.880.694,20
Sonstige Sachinvestitionen		1.464.297,16
Besondere Finanzierungsausgaben		<u>1.200.000,00</u>
	<b>Gesamtausgaben</b>	2.664.297,16
	<b>Jahresergebnis</b>	216.397,04
	<b>Bestand</b>	<u><u>6.786.850,31</u></u>

**E. Vermögensstand am Schluss des Haushaltsjahres 2010**

1. Bestand	6.786.850,31
2. Forderungen	0,00
3. ab: Zahlungsverpflichtungen	<u>-1.000,00</u>
	<b>Summe</b>
	<u><u>6.785.850,31</u></u>

**Grundstock - Abschnitt C - Offensive Zukunft Bayern I (Kap. 80 12)**

EURO

A. **Vorbestand** 13.291.461,03

B. **Einnahmen**

**Titel**

131 02 Sonstige Einnahmen 0,00

---

**Gesamteinnahmen** 0,00

C. **Ausgaben**

**Titel**

916 01 Ablieferung an den Haushalt (1307/356 01) 2.122.718,47

916 02 Umbuchung in den Grundstock K (Kap. 80 20) 1.390,36

---

**Gesamtausgaben** 2.124.108,83

D. **Abschluss**

**Vorbestand** 13.291.461,03

**Gesamteinnahmen** 0,00

**Gesamtausgaben** 2.124.108,83

---

**Jahresergebnis** -2.124.108,83

**Bestand** 11.167.352,20

**Grundstock - Abschnitt D - Offensive Zukunft Bayern II (Kap. 80 13)**

EURO

A. **Vorbestand** 49.722.915,37

B. **Einnahmen**

**Titel**

131 02 Sonstige Einnahmen 0,00

**Gesamteinnahmen** 0,00

C. **Ausgaben**

**Titel**

916 02 Ablieferung an den Haushalt (13 08/356 02) -2.167.783,59  
- Rückbuchung Grundstockmittel -

**Gesamtausgaben** -2.167.783,59

D. **Abschluss**

**Vorbestand** 49.722.915,37

**Gesamteinnahmen** 0,00

**Gesamtausgaben** -2.167.783,59

**Jahresergebnis** 2.167.783,59

**Bestand** 51.890.698,96



**Grundstock - Abschnitt E - Privatisierungserlöse 3. Tranche - 1. Teil (Kap. 80 14)**

EURO

A. **Vorbestand** 1.030.598,01B. **Einnahmen****Titel**

131 02 Sonstige Einnahmen 0,00

**Gesamteinnahmen** 0,00C. **Ausgaben****Titel**

916 02 Ablieferung an den Haushalt (13 04/356 03) 39.801,92

**Gesamtausgaben** 39.801,92D. **Abschluss****Vorbestand** 1.030.598,01**Gesamteinnahmen** 0,00**Gesamtausgaben** 39.801,92**Jahresergebnis** -39.801,92**Bestand** 990.796,09

**Grundstock - Abschnitt G - Offensive Zukunft Bayern III (High-Tech-Offensive)**  
**- Bayernfonds I (Kap. 80 16)**

EURO

**A. Vorbestand** 241.309.866,66

**B. Einnahmen**

**Titel**

356 01 Zuführung aus Privatisierungserlösen an den Bayernfonds 0,00

**Gesamteinnahmen** 0,00

**C. Ausgaben**

**Titel**

916 01 Ablieferung an den Haushalt zur Finanzierung der  
Offensive Zukunft Bayern III (13 12/356 06) 5.562.439,37

916 02 Ablieferung an den Haushalt zur Finanzierung von Hoch-  
baumaßnahmen und Straßenbaumaßnahmen aus  
Privatisierungserlösen (13 13/356 06) 20.428,10

**Gesamtausgaben** 5.582.867,47

**D. Abschluss**

**Vorbestand** 241.309.866,66

**Gesamteinnahmen** 0,00

**Gesamtausgaben** 5.582.867,47

**Jahresergebnis** -5.582.867,47

**Bestand** 235.726.999,19

**Grundstock - Abschnitt I - Offensive Zukunft Bayern IV - Bayernfonds II (Kap. 80 18)**

EURO

**A. Vorbestand**

5.402.997,26

**B. Einnahmen****Titel**

356 01 Zuführung aus Privatisierungserlösen an den Bayernfonds 0,00

**Gesamteinnahmen** 0,00**C. Ausgaben****Titel**916 02 Ablieferung an den Haushalt zur Finanzierung von Hoch-  
baumaßnahmen aus Privatisierungserlösen (13 15/356 08) 2.043.444,68**Gesamtausgaben** 2.043.444,68**D. Abschluss****Vorbestand** 5.402.997,26**Gesamteinnahmen** 0,00**Gesamtausgaben** 2.043.444,68**Jahresergebnis** -2.043.444,68**Bestand** 3.359.552,58

**Grundstock - Abschnitt J - Erlöse aus der Veräußerung der Regentalbahn AG**  
**(Kap. 80 19)**

EURO

**A. Vorbestand**

8.143.176,36

**B. Einnahmen****Titel**

131 02 Sonstige Einnahmen

0,00

**Gesamteinnahmen**

0,00

**C. Ausgaben****Titel**

916 01 Ablieferung an den Haushalt (13 17/356 10)

3.268.930,55

**Gesamtausgaben**

3.268.930,55

**D. Abschluss****Vorbestand**

8.143.176,36

**Gesamteinnahmen**

0,00

**Gesamtausgaben**

3.268.930,55

**Jahresergebnis**

-3.268.930,55

**Bestand**4.874.245,81

**Grundstock - Abschnitt K - Erlöse aus der Veräußerung weiterer Beteiligungen  
(insb. e-on) und von Grundstockvermögen (Kap. 80 20)**

		EURO
<b>A.</b>	<b><u>Vorbestand</u></b>	1.017.215.376,73
<b>B.</b>	<b><u>Einnahmen</u></b>	
	<b><u>Titel</u></b>	
131 01	Einnahmen aus der Veräußerung staatliche Beteiligungen	360.903,36
131 02	Sonstige Einnahmen	
	- Rückflüsse Siedlungsmodelle	12.001.006,15
	- Zuführung nicht mehr benötigter Mittel aus dem Grundstock - Teil C (Kap. 80 12)	1.390,36
181 01	Einnahmen aus der Rückzahlung des Darlehens Kompetenzzentrum Neue Materialien Nordbayern	2.556.459,41
	<b>Gesamteinnahmen</b>	<b>14.919.759,28</b>
<b>C.</b>	<b><u>Ausgaben</u></b>	
	<b><u>Titel</u></b>	
916 05	Ablieferung an den Haushalt zur Finanzierung des Investi- tionsprogramms "Zukunft Bayern - Teil II" (13 04/356 53)	0,00
916 11	Ablieferung an den Haushalt zur Finanzierung der Programme Bayern 2020 plus und Nord- und Ost-Bayern-Programm (13 40/356 11)	49.721.806,64
916 13	Ablieferung an den Haushalt zur Finanzierung von Neuer- werbungen von Grundstockvermögen (13 41/356 13)	61.540.165,69
	<b>Gesamtausgaben</b>	<b>111.261.972,33</b>
<b>D.</b>	<b><u>Abschluss</u></b>	
	<b>Vorbestand</b>	1.017.215.376,73
	<b>Gesamteinnahmen</b>	14.919.759,28
	<b>Gesamtausgaben</b>	111.261.972,33
	<b>Jahresergebnis</b>	-96.342.213,05
	<b>Bestand</b>	<b>920.873.163,68</b>

**3. Sonderrücklage "ersparte Haushaltsmittel"**  
**- Offensive Zukunft Bayern I (Kap. 80 30)**

	EURO
<b>A. <u>Vorbestand</u></b>	5.414.075,86
<b>B. <u>Einnahmen</u></b>	
<b><u>Titel</u></b>	
131 02 Sonstige Einnahmen	0,00
	<hr/>
<b>Gesamteinnahmen</b>	0,00
<b>C. <u>Ausgaben</u></b>	
<b><u>Titel</u></b>	
916 01 Ablieferung an den Haushalt (13 07/359 01)	450.133,76
	<hr/>
<b>Gesamtausgaben</b>	450.133,76
<b>D. <u>Abschluss</u></b>	
<b>Vorbestand</b>	5.414.075,86
<b>Gesamteinnahmen</b>	0,00
<b>Gesamtausgaben</b>	450.133,76
	<hr/>
<b>Jahresergebnis</b>	-450.133,76
<b>Bestand</b>	<u><u>4.963.942,10</u></u>

**3. Sonderrücklage "ersparte Haushaltsmittel"**  
**- Offensive Zukunft Bayern II (Kap. 80 31)**

		EURO
<b>A. <u>Vorbestand</u></b>		1.113.490,39
<b>B. <u>Einnahmen</u></b>		
	<b><u>Titel</u></b>	
131 02	Sonstige Einnahmen	0,00
		<hr/>
	<b>Gesamteinnahmen</b>	0,00
<b>C. <u>Ausgaben</u></b>		
	<b><u>Titel</u></b>	
916 01	Ablieferung an den Haushalt (13 08/359 02)	257.794,91
		<hr/>
	<b>Gesamtausgaben</b>	257.794,91
<b>D. <u>Abschluss</u></b>		
	<b>Vorbestand</b>	1.113.490,39
	<b>Gesamteinnahmen</b>	0,00
	<b>Gesamtausgaben</b>	257.794,91
		<hr/>
	<b>Jahresergebnis</b>	-257.794,91
	<b>Bestand</b>	<u><u>855.695,48</u></u>

**3. Sonderrücklage "ersparte Haushaltsmittel"**  
**- Offensive Zukunft Bayern III - High-Tech-Offensive (Kap. 80 32)**

	EURO
<b>A. <u>Vorbestand</u></b>	85.587.201,42
<b>B. <u>Einnahmen</u></b>	
<u>Titel</u>	
359 01    Zuführung aus dem Haushalt (13 04/919 03)	0,00
	<hr/>
<b>Gesamteinnahmen</b>	0,00
<b>C. <u>Ausgaben</u></b>	
<u>Titel</u>	
916 01    Ablieferung an den Haushalt (13 12/359 05)	17.483.455,32
	<hr/>
<b>Gesamtausgaben</b>	17.483.455,32
<b>D. <u>Abschluss</u></b>	
<b>Vorbestand</b>	85.587.201,42
<b>Gesamteinnahmen</b>	0,00
<b>Gesamtausgaben</b>	17.483.455,32
	<hr/>
<b>Jahresergebnis</b>	-17.483.455,32
<b>Bestand</b>	<u><u>68.103.746,10</u></u>



**3. Sonderrücklage "ersparte Haushaltsmittel"**  
**- Offensive Zukunft Bayern IV (Kap. 80 33)**

	EURO
<b>A. <u>Vorbestand</u></b>	42.925.837,87
<b>B. <u>Einnahmen</u></b>	
<b><u>Titel</u></b>	
359 01    Zuführung aus dem Haushalt (13 04/919 04)	0,00
	<hr/>
<b>Gesamteinnahmen</b>	0,00
<b>C. <u>Ausgaben</u></b>	
<b><u>Titel</u></b>	
916 01    Ablieferung an den Haushalt (13 14/359 07)	4.091.009,04
	<hr/>
<b>Gesamtausgaben</b>	4.091.009,04
<b>D. <u>Abschluss</u></b>	
<b>Vorbestand</b>	42.925.837,87
<b>Gesamteinnahmen</b>	0,00
<b>Gesamtausgaben</b>	4.091.009,04
	<hr/>
<b>Jahresergebnis</b>	-4.091.009,04
<b>Bestand</b>	<u><u>38.834.828,83</u></u>

**3. Sonderrücklage zur Finanzierung der Folgekosten der Offensive Zukunft Bayern (Kap. 80 34)**

EURO

**A. Vorbestand** 223.237.144,76

**B. Einnahmen**

**Titel**

356 01 Zuführung aus dem Haushalt (13 12/916 02) an die Sonderrücklage zur "Finanzierung von Folgekosten der Offensive Zukunft Bayern" 0,00

356 02 Zuführung aus dem Haushalt (13 14/916 02) an die Sonderrücklage zur "Finanzierung von Folgekosten der Offensive Zukunft Bayern" 256.250,00

356 03 Zuführung aus dem Haushalt (13 04/916 01) an die Sonderrücklage zur "Finanzierung von Folgekosten der Offensive Zukunft Bayern" 0,00

---

**Gesamteinnahmen** 256.250,00

**C. Ausgaben**

**Titel**

916 01 Ablieferung an den Haushalt zur Finanzierung von Folgekosten der Offensive Zukunft Bayern (13 06/356 01) 220.000.000,00

---

**Gesamtausgaben** 220.000.000,00

**D. Abschluss**

**Vorbestand** 223.237.144,76

**Gesamteinnahmen** 256.250,00

**Gesamtausgaben** 220.000.000,00

---

**Jahresergebnis** -219.743.750,00

**Bestand** 3.493.394,76

**3. Sonderrücklage "Erlöse aus der Veräußerung der staatlichen  
Molkerei Weihenstephan" (Kap. 80 35)**

	EURO
<b>A. <u>Vorbestand</u></b>	2.197.696,19
<b>B. <u>Einnahmen</u></b>	
<u>Titel</u>	
131 02 Sonstige Einnahmen	0,00
	<hr/>
<b>Gesamteinnahmen</b>	0,00
<b>C. <u>Ausgaben</u></b>	
<u>Titel</u>	
916 01 Ablieferung an den Haushalt zur Verwendung im Rahmen des Kap. 13 03 TG 92 (13 04/359 06)	391.359,83
	<hr/>
<b>Gesamtausgaben</b>	391.359,83
<b>D. <u>Abschluss</u></b>	
<b>Vorbestand</b>	2.197.696,19
<b>Gesamteinnahmen</b>	0,00
<b>Gesamtausgaben</b>	391.359,83
	<hr/>
<b>Jahresergebnis</b>	-391.359,83
<b>Bestand</b>	<u><u>1.806.336,36</u></u>

**3. Sonderrücklage "ersparte Haushaltsmittel" aus der  
Veräußerung der Regentalbahn AG (80 36)**

	EURO
<b>A. <u>Vorbestand</u></b>	3.706.045,30
<b>B. <u>Einnahmen</u></b>	
<b><u>Titel</u></b>	
359 01    Zuführung aus dem Haushalt (13 04/919 06)	0,00
	<hr/>
<b>Gesamteinnahmen</b>	0,00
<b>C. <u>Ausgaben</u></b>	
<b><u>Titel</u></b>	
916 01    Ablieferung an den Haushalt (13 17/359 08)	2.463.577,24
	<hr/>
<b>Gesamtausgaben</b>	2.463.577,24
<b>D. <u>Abschluss</u></b>	
<b>Vorbestand</b>	3.706.045,30
<b>Gesamteinnahmen</b>	0,00
<b>Gesamtausgaben</b>	2.463.577,24
	<hr/>
<b>Jahresergebnis</b>	-2.463.577,24
<b>Bestand</b>	<u><u>1.242.468,06</u></u>

**3. Sonderrücklage "ersparte Haushaltsmittel" Programm**  
**- Bayern 2020 plus und Nord- und Ost-Bayern-Programm (80 37)**

	EURO
<b>A. <u>Vorbestand</u></b>	33.749.107,09
<b>B. <u>Einnahmen</u></b>	
<b><u>Titel</u></b>	
359 07    Zuführung aus dem Haushalt (13 04/919 07)	55.100.000,00
359 08    Zuführung aus dem Haushalt (13 04/919 08)	19.000.000,00
	<hr/>
<b>Gesamteinnahmen</b>	74.100.000,00
<b>C. <u>Ausgaben</u></b>	
<b><u>Titel</u></b>	
919 09    Ablieferung an den Haushalt (13 40/359 09)	15.649.699,96
	<hr/>
<b>Gesamtausgaben</b>	15.649.699,96
<b>D. <u>Abschluss</u></b>	
<b>Vorbestand</b>	33.749.107,09
<b>Gesamteinnahmen</b>	74.100.000,00
<b>Gesamtausgaben</b>	15.649.699,96
	<hr/>
<b>Jahresergebnis</b>	58.450.300,04
<b>Bestand</b>	<u><u>92.199.407,13</u></u>

**4. Coburger Domänenfonds**

EURO

<b>A. <u>Vorbestand</u></b>		67.945,97
<b>B. <u>Einnahmen</u></b>		
<b><u>Titel</u></b>		
119 49 Vermischte Einnahmen		0,00
131 01 Erlöse aus der Veräußerung von Grundstücken		309.113,89
133 01 Erlöse aus der Verwendung von Kapitalbeständen		89.285,04
Verwahrung - noch nicht abgewickelte Einzahlungen		0,00
		<hr/>
	<b>Gesamteinnahmen</b>	398.398,93
<b>C. <u>Ausgaben</u></b>		
<b><u>Titel</u></b>		
546 49 Vermischte Verwaltungsausgaben		320,20
701 02 Kleine Neu-, Um- und Erweiterungsbauten		0,00
820 01 Erwerb von Grundstücken		216.983,77
		<hr/>
	<b>Gesamtausgaben</b>	217.303,97
<b>D. <u>Abschluss</u></b>		
	<b>Vorbestand</b>	67.945,97
	<b>Gesamteinnahmen</b>	398.398,93
	<b>Gesamtausgaben</b>	217.303,97
		<hr/>
	<b>Jahresergebnis</b>	181.094,96
	<b>Bestand</b>	<u>249.040,93</u>
<b>E. <u>Vermögensstand am Schluss des Haushaltsjahres 2010</u></b>		
1. Bestand (Girokonto Spk Bayreuth)		249.040,93
2. Kapitalanlagen-Festgeld-Spk Coburg-Lichtenfels		1.050.000,00
3. Kapitalanlagen-Festgeld-Spk Bayreuth		1.707.368,61
4. HypoVereinsbank Bayreuth		<u>1.500.000,00</u>
	<b>Summe</b>	<u>4.506.409,54</u>

**6. Versorgungsrücklage (Kap. 80 46)**

EURO

**A. Vorbestand** 504.630,70**B. Einnahmen****Titel**133 01 Erlöse aus der Veräußerung/Einlösung von Wertpapieren  
für den Freistaat Bayern 57.852.676,24133 02 Erlöse aus der Veräußerung/Einlösung von Wertpapieren  
für die sonstigen Körperschaften, Anstalten und  
Stiftungen des öffentlichen Rechts 594.364,34

162 01 Inländische Zinseinnahmen und Dividenden des Freistaates 30.997.414,46

162 02 Inländische Zinseinnahmen und Dividenden der sonstigen  
Körperschaften, Anstalten und Stiftungen des öffentlichen  
Rechts 335.551,60

166 01 Ausländische Zinseinnahmen und Dividenden des Freistaates 5.510.741,53

166 02 Ausländische Zinseinnahmen und Dividenden der sonstigen  
Körperschaften, Anstalten und Stiftungen des öffentlichen  
Rechts 75.461,51

359 01 Zuführungen aus dem Staatshaushalt 136.975.499,23

359 02 Zuführungen der sonstigen Körperschaften, Anstalten  
und Stiftungen des öffentlichen Rechts 1.776.795,86

---

**Gesamteinnahmen** 234.118.504,77**C. Ausgaben****Titel**831 01 Erwerb von Wertpapieren und dgl. im Inland für den  
Freistaat Bayern 83.382.497,57831 02 Erwerb von Wertpapieren und dgl. im Inland für die  
sonstigen Körperschaften, Anstalten und Stiftungen  
des öffentlichen Rechts 910.376,06836 01 Erwerb von Wertpapieren und dgl. im Ausland für den  
Freistaat Bayern 144.334.298,15836 02 Erwerb von Wertpapieren und dgl. im Ausland für die  
sonstigen Körperschaften, Anstalten und Stiftungen  
des öffentlichen Rechts 1.830.695,62

---

**Gesamtausgaben** 230.457.867,40

**D. Abschluss**

<b>Vorbestand</b>	504.630,70
<b>Gesamteinnahmen</b>	234.118.504,77
<b>Gesamtausgaben</b>	230.457.867,40
	<hr/>
<b>Jahresergebnis</b>	3.660.637,37
<b>Bestand</b>	<u><u>4.165.268,07</u></u>

**E. Vermögensstand am Schluss des Haushaltsjahres 2010**

1. Bestand	4.165.268,07
2. Wertpapiere, Aktien	1.081.228.348,00
	<hr/>
<b>Summe</b>	<u><u>1.085.393.616,07</u></u>



**7. Versorgungsfonds des Freistaates Bayern**

		EURO
<b>A. <u>Vorbestand</u></b>		4.065.925,42
<b>B. <u>Einnahmen</u></b>		
<b><u>Titel</u></b>		
133 01	Erlöse aus der Veräußerung/Einlösung von Wertpapieren	11.849.919,90
162 01	Inländische Zinseinnahmen und Dividenden	3.704.590,93
166 01	Ausländische Zinseinnahmen und Dividenden	2.603.076,62
359 01	Zuführungen aus dem Staatshaushalt	59.705.354,06
	<b>Gesamteinnahmen</b>	<b>77.862.941,51</b>
<b>C. <u>Ausgaben</u></b>		
<b><u>Titel</u></b>		
831 01	Erwerb von Wertpapieren und dgl. im Inland	25.637.000,32
836 01	Erwerb von Wertpapieren und dgl. im Ausland	54.705.359,25 *)
	<b>Gesamtausgaben</b>	<b>80.342.359,57</b>
<b>D. <u>Abschluss</u></b>		
	<b>Vorbestand</b>	4.065.925,42
	<b>Gesamteinnahmen</b>	77.862.941,51
	<b>Gesamtausgaben</b>	80.342.359,57
	<b>Jahresergebnis</b>	<b>-2.479.418,06</b>
	<b>Bestand</b>	<b>1.586.507,36</b>
<b>E. <u>Vermögensstand am Schluss des Haushaltsjahres 2010</u></b>		
1. Bestand		1.586.507,36
2. Wertpapiere, Aktien		201.738.751,50
	<b>Summe</b>	<b>203.325.258,86</b>

\*) Die bei Tit. 919 61 erfolgten Zuführungen in Höhe von 70.000.000,00 EUR (vgl. Anlage V/1a) wurden mit den im HJ. 2009 bei Kap. 04 02 Tit. 919 61 in Höhe von 10.345.000,00 EUR zuviel geleisteten Zuführungen verrechnet. Außerdem wurden die Zuführungen um zweckgebundene Mehreinnahmen aus dem HJ. 2009 in Höhe von 50.354,06 EUR erhöht.

Einzelplan 13

Anlage III


Allgemeine Finanzverwaltung

Haushaltsjahr 2010

**Erklärung**

über den Nachweis aller Einzahlungen in den Büchern der Kasse

Ich bestätige hiermit, dass sich im Rahmen einer ordnungsgemäßen Verwaltungsführung und Verwaltungsüberwachung während des vorgenannten Haushaltsjahres keine Anhaltspunkte für Einzahlungen in meinem Verwaltungsbereich ergeben haben, die nicht in den Büchern der zuständigen Kassen nachgewiesen sind.

München, *12* . September 2011

Georg Fahrenschoen

Staatsminister der Finanzen

**Nachweisung**

über Veränderungen der Haushaltsbeträge und Vorjahresreste auf Grund des Haushaltsgesetzes  
(Nachtragshaushaltsgesetzes) und bzw. oder des Art. 50 BayHO

	Veränderung der		Zustimmung des Staats- ministeriums der Finanzen vom ..... Nr. ....
	Haushaltsbeträge EUR	Vorjahresreste EUR	
	2	3	4
	<b><u>Einnahmen</u></b>		
<b>Bisherige Einzelplan-Summe:</b>	<b>36.066.152.400,00</b>	<b>6.906.901.337,15</b>	
<b>Neue Einzelplan-Summe:</b>	<b>36.066.152.400,00</b>	<b>6.906.901.337,15</b>	
	<b><u>Ausgaben</u></b>		
<b>Bisherige Einzelplan-Summe:</b>	<b>12.690.710.900,00</b>	<b>1.212.747.669,95</b>	
<b>Erhöhung (+)</b> <b>gem. Restelisten 2009</b>			
nach 13 50/511 21		648.491,39	von 02 02/531 97 gem. Resteliste Epl. 02
nach 13 50/429 01		146.177,30	von 03 02/428 97
nach 13 50/511 01		3.022.575,01	von 03 02/511 97
nach 13 50/815 01		6.331.418,15	von 03 02/815 97 gem. Resteliste Epl. 03A
nach 13 50/511 01		580.958,00	von 05 01/511 97 gem. Resteliste Epl. 05
nach 13 50/534 01		873.000,00	von 06 01/547 01
nach 13 50/815 01		1.375.000,00	von 06 01/547 01
nach 13 50/815 01		63.700,00	von 06 01/815 02
nach 13 50/815 01		4.037.000,00	von 06 02/815 97
nach 13 50/815 71		500.000,00	von 06 02/815 97
nach 13 50/511 71		47.400,00	von 06 15/511 96
nach 13 50/525 71		13.400,00	von 06 15/525 96
nach 13 50/526 71		44.000,00	von 06 15/526 96
nach 13 50/815 71		341.500,00	von 06 15/815 96 gem. Resteliste Epl. 06
nach 13 50/815 01		248.391,51	von 07 02/815 97 gem. Resteliste Epl. 07
nach 13 50/815 01		411.504,59	von 08 02/815 97 gem. Resteliste Epl. 08
nach 13 50/511 01		316.500,00	von 10 02/511 97
nach 13 50/525 01		134.020,00	von 10 02/525 97
nach 13 50/526 11		22.740,00	von 10 02/526 97
nach 13 50/527 01		5.700,00	von 10 02/527 97
nach 13 50/815 01		180.430,00	von 10 02/815 97

	Veränderung der		Zustimmung des Staats- ministeriums der Finanzen vom ..... Nr. ....
	Haushaltsbeträge EUR	Vorjahresreste EUR	
	2	3	4
			gem. Resteliste Epl. 10
nach 13 50/547 01		18.000,00	von 15 01/815 97
nach 13 50/815 01		20.970,00	von 15 01/815 97
nach 13 50/511 01		338.426,47	von 15 02/511 97
			gem. Resteliste Epl. 15
<b>Verminderung (-) bzw. Erhöhung (+) gemäß Art. 50 BayHO</b>			
nach 13 03/422 05	31.000,00		von 04 05/422 01 FMS v. 21.05.2010, Az.: 23-P 1401-017-21470/10
nach 13 03/422 05	15.800,00		von 05 13/428 02
nach 13 03/422 05	125.700,00		von 05 14/428 01 FMS v. 21.07.2010, Az.: 23/18-H 1200/05-27789/10
von 13 03/533 01	-3.800,00		nach 04 01/546 49 FMS v. 08.11.2010, Az.: 17/14-H 1200/04-42864/10
<b>Neue Einzelplan-Summe:</b>	<b>12.690.879.600,00</b>	<b>1.232.468.972,37</b>	

**Nachweisung**

der Zuführungen an den Versorgungsfonds nach Art. 16 BayVersRückIG

von Kapitel Titel	Soll lt. Haushaltsplan	Ist-Betrag EUR	Differenz	Bemerkungen
1	2	3	4	5
01 02/919 61	0,00	3.801,32	-3.801,32	vgl. Anlage I zu Epl. 01
02 02/ 919 61	20.000,00	8.051,35	11.948,65	
03 02/919 61	820.000,00	9.614.255,18	-8.794.255,18	vgl. Anlage I zu Epl. 03A
03 62/919 61	1.010.000,00	592.446,25	417.553,75	
04 02/919 61	750.000,00	3.384.581,40	-2.634.581,40	vgl. Anlage I zu Epl. 04
05 02/919 61	32.040.000,00	42.718.609,29	-10.678.609,29	vgl. Anlage I zu Epl. 05
06 02/919 61	7.750.000,00	4.428.438,76	3.321.561,24	
07 02/919 61	198.000,00	212.839,65	-14.839,65	vgl. Anlage I zu Epl. 07
08 02/919 61	1.705.000,00	785.320,37	919.679,63	
10 02/919 61	44.700,00	609.569,84	-564.869,84	vgl. Anlage I zu Epl. 10
11 02/919 61	20.000,00	10.690,20	9.309,80	
12 02/919 61	155.300,00	767.483,46	-612.183,46	vgl. Anlage I zu Epl. 12
13 20/919 61	6.683.000,00	363.659,21	6.319.340,79	
15 02/919 61	18.804.000,00	6.500.253,72	12.303.746,28	
<b>Summe gesamt</b>	<b>70.000.000,00</b>	<b>70.000.000,00</b>	<b>0,00</b>	

Deckung von Tit. 919 61 in den Sammelkapiteln aller Einzelpläne gemäß Haushaltsvermerk bei Kap. 13 20 Tit. 919 61.

Epl. 13

Anlage V/3

Allgemeine Finanzverwaltung

Haushaltsjahr 2010

**Nachweisung**

der Verstärkungsmittel von/für Einzelplan 03 B, 04, 05, 06, 07, 08, 10 und 12

von <u>Kapitel</u> Titel	Betrag EUR	für <u>Kapitel</u> Titel	Bemerkungen
1	2	3	4
<u>05 19</u> 633 88	4.500.000,00	<u>13 10</u> 633 01	
<u>13 03</u> 529 03	4.987,86	<u>04 01</u> 529 01	
<u>13 03</u> 529 03	11.136,21	<u>06 01</u> 529 01	
<u>13 03</u> 529 03	7.000,00	<u>07 01</u> 529 01	
<u>13 03</u> 529 03	9.500,23	<u>08 01</u> 529 01	
<u>13 03</u> 529 03	10.860,00	<u>10 01</u> 529 01	
<u>13 03</u> 529 03	5.983,06	<u>12 01</u> 529 01	
<u>13 03</u> 750 01	545.500,00	<u>03 80</u> 750 16	

## Nachweisung

über die bei einzelnen Titeln der Anlage S (Staatlicher Hochbau) vorgenommenen Verstärkungen  
gemäß Nummer 1.4 DBestHG

Kapitel Titel	Haushalts- betrag  Tsd. €	Verstärkung (+) Einsparung (-) gemäß DBestHG  €	von (+) für (-)  Kap./Tit.	Bemerkung
1	2	3	4	
<u>13 04</u>				
710 02	2.400,0	+6.610.876,85	+13 04/711 02	
		+209.363,52	+13 04/732 01	
		<u>+6.820.240,37</u>		
711 02	0,0	-6.610.876,85	-13 04/710 02	
732 01	1.500,0	-209.363,52	-13 04/710 02	
		0,00		