

Beitrag  
zur Haushaltsrechnung 2 0 1 2  
für den Einzelplan 15  
Bayer. Staatsministerium für Wissenschaft, Forschung und Kunst

I n h a l t s ü b e r s i c h t

Zentralrechnung über die Einnahmen und Ausgaben des Epl. 15

Anlagen (ab Seite ): 1139

- I Übersicht der über- und außerplanmäßigen Ausgaben einschließlich der Vorgriffe und ihre Begründung (Art. 85 Abs. 1 Nr. 1 BayHO) sowie Erläuterung der sonstigen Mehrausgaben und Nachweis der außerplanmäßigen Einnahmen
- II Übersicht über die Einnahmen und Ausgaben sowie den Bestand an Sondervermögen und Rücklagen (Art. 85 Abs. 1 Nr. 2 BayHO)
- III Erklärung über den Nachweis aller Einzahlungen in den Büchern der Kasse
- IV Nachweisung über Veränderungen der Haushaltsbeträge und Vorjahresreste auf Grund des Haushaltsgesetzes (Nachtragshaushaltsgesetzes) und bzw. oder des Art. 50 BayHO
- V/1 Nachweisung der Ausgaben zu Lasten der bei Kap. 15 02 Tit. 422 41, 428 41, 453 01, 459 01, 519 01 und 701 01 veranschlagten Verstärkungsmittel
- V/2 Nachweisung der Ausgaben zu Lasten der bei Kap. 15 02 Tit. 548 01 veranschlagten Verstärkungsmittel
- V/3 Nachweisung der Verstärkungsmittel aus anderen Einzelplänen
- V/4 Nachweisung der Ausgaben zu Lasten der bei Kap. 15 28 Tit. 517 01/5, 682 01 und 812 01 veranschlagten Verstärkungsmittel
- V/5 Nachweisung der Ausgaben zu Lasten der bei Kap. 15 28 TG 73 veranschlagten Verstärkungsmittel
- V/6 Nachweisung der Ausgaben zu Lasten der bei Kap. 15 49 Tit. 517 01 und 517 05 veranschlagten Verstärkungsmittel - entfällt -
- V/7a Nachweisung der Ausgaben zu Lasten der bei Kap. 15 49 TG 73 veranschlagten Verstärkungsmittel
- V/7b Nachweisung der Ausgaben zu Lasten der bei Kap. 15 49 TG 74 veranschlagten Verstärkungsmittel - entfällt -
- V/7c Nachweisung der Ausgaben zu Lasten der bei Kap. 15 49 TG 99 veranschlagten Verstärkungsmittel
- VI/1a Nachweisung der Einsparungen zugunsten der bei Kap. 15 02 Tit. 972 01 veranschlagten globalen Minderausgabe
- VI/1b Nachweisung der Einsparungen zugunsten der bei Kap. 15 02 Tit. 972 02 veranschlagten globalen Minderausgabe
- VI/1c Nachweisung der Einsparungen zugunsten der bei Kap. 15 02 Tit. 972 03 veranschlagten globalen Minderausgabe
- VI/2 Nachweisung der Einsparungen zugunsten der bei Kap. 15 02 Tit. 989 01 veranschlagten Minderausgabe zur Finanzierung der Ausgleichsabgabe nach dem SGB IX - entfällt -
- VII/1 Nachweisung über die bei einzelnen Titeln der Anlage S (Staatlicher Hochbau) vorgenommene Verstärkung gemäß Nr. 1.3 DBestHG
- VII/2 Nachweisung der zu Lasten der bei Kap. 13 03 TG 74 veranschlagten Verstärkungsmittel für bauliche Maßnahmen zum Zwecke der Energieeinsparung bei staatlichen Gebäuden vorgenommenen Verstärkungen - entfällt -
- VIII Budgetabschlüsse
- IX Nachweisung der Mehrausgaben eines Budgets nach Nr. 12.8 DBestHG

Freistaat Bayern  
Haushaltsjahr 2012

Z e n t r a l r e c h n u n g

über die Einnahmen und Ausgaben  
des Einzelplans 15

Bayer. Staatsministerium für Wissenschaft, Forschung  
und Kunst

## Zentralrechnung 2012

## 15 01 Ministerium

Titel	Zweckbestimmung	A) Istergebnis B) verbliebener Rest €	Gesamtist (Spalte 3A + 3B) €
1	2	3	4
<b>Einnahmen</b>			
<b>Verwaltungseinnahmen, Einnahmen aus Schuldendienst u. dgl.</b>			
111 01	Gebühren, Beiträge, tarifliche und gebührenartige Entgelte	A) 13.954,50 B) --,--	13.954,50
119 01	Einnahmen aus Veröffentlichungen	A) --,-- B) --,--	--,--
119 49	Vermischte Einnahmen	A) 216,00 B) --,--	216,00
<b>Einnahmen aus Zuweisungen und Zuschüssen mit Ausnahme für Investitionen</b>			
235 12 apl.	Zuweisungen der Bundesagentur für Arbeit	A) 5.018,68 B) --,--	5.018,68
282 01	Sonstige Zuschüsse aus dem Inland <i>Vgl. Vermerk zu Tit. 428 11.</i>	A) 125.000,00 B) --,--	125.000,00
<b>Gesamteinnahmen</b>		A) 144.189,18 B) --,--	144.189,18
<b>Ausgaben</b>			
<b>Personalausgaben</b>			
421 01	Bezüge der Mitglieder der Staatsregierung	A) 187.949,77 B) --,--	187.949,77
422 01	Bezüge der planmäßigen Beamten und Richter	A) 9.411.735,20 B) --,--	9.411.735,20
422 31	Bezüge der abgeordneten Beamten und Richter	A) 391.158,12 B) --,--	391.158,12
428 01	Entgelte der Arbeitnehmer	A) 2.216.950,24 B) --,--	2.216.950,24
428 11	Entgelte für sonstige Hilfsleistungen durch Arbeitnehmer <i>Die Ausgabebefugnis erhöht sich um die Isteinnahmen bei Tit. 282 01. Einseitig deckungsfähig zu Lasten Tit. 682 01 der Kap. 15 08 und 15 13 sowie bis zur Höhe von 180,0 Tsd. € zu Lasten Kap. 15 06 TG 81 und bis zur Höhe von 300,0 Tsd. € zu Lasten Kap. 15 06 Tit. 428 85. Zu Lasten der Mittel dürfen befristete Beschäftigungsverhältnisse finanziert werden.</i>	A) 285.587,63 B) 124.845,41	410.433,04
428 41	Überstundenentgelte für Arbeitnehmer	A) 44.559,90 B) --,--	44.559,90
453 01	Trennungsgeld und Umzugskostenvergütungen	A) 27.581,90 B) --,--	27.581,90

## Zentralrechnung 2012

15 01

A) Haushaltsbetrag		Gesamtsoll (Spalte 5A + 5B)	Gesamtist gegenüber dem Gesamtsoll		Titel
B) Vorjahresrest			mehr	weniger	
€		€	€	€	
5		6	7	8	9
A)	4.000,00				111 01
B)	-,--	4.000,00	9.954,50		
A)	-,--				119 01
B)	-,--	-,--			
A)	3.000,00				119 49
B)	-,--	3.000,00		2.784,00	
A)	-,--				235 12
B)	-,--	-,--	5.018,68		apl.
A)	-,--				282 01
B)	-,--	-,--	125.000,00		
A)	7.000,00				
B)	-,--	7.000,00	139.973,18	2.784,00	
		Saldo	137.189,18		
A)	178.100,00				421 01
B)	-,--	178.100,00	9.849,77		
A)	8.852.600,00				422 01
B)	-,--	8.852.600,00	559.135,20		
A)	233.300,00				422 31
B)	-,--	233.300,00	157.858,12		
A)	2.207.900,00				428 01
B)	-,--	2.207.900,00	9.050,24		
A)	24.000,00				428 11
B)	40.347,69	64.347,69	346.085,35		
A)	-,--				428 41
B)	-,--	-,--	44.559,90		
A)	-,--				453 01
B)	-,--	-,--	27.581,90		

## Zentralrechnung 2012

## 15 01 Ministerium

Titel	Zweckbestimmung	A) Istergebnis B) verbliebener Rest €	Gesamtist (Spalte 3A + 3B) €
1	2	3	4
<b>Sächliche Verwaltungsausgaben</b>			
511 01	Geschäftsbedarf, Bücher und Zeitschriften, Kommunikation sowie Geräte, Ausstattungs- und Ausrüstungsgegenstände, sonstige Gebrauchsgegenstände	A) 258.208,86 B) 40.284,89	298.493,75
514 01	Haltung von Dienstfahrzeugen	A) 38.192,55 B) --,--	38.192,55
514 11	Dienst- und Schutzkleidung	A) 1.717,84 B) --,--	1.717,84
517 01	Bewirtschaftung der Grundstücke, Gebäude und Räume	A) 7.541,00 B) --,--	7.541,00
517 05	Bewirtschaftung durch Heizung, Beleuchtung und elektrische Kraft	A) 1.027,19 B) --,--	1.027,19
517 31	Bewirtschaftung der Grundstücke, Gebäude und Räume (soweit die Bewirtschaftung durch andere Dienststellen erfolgt)	A) 290.124,73 B) --,--	290.124,73
517 35	Bewirtschaftung durch Heizung, Beleuchtung und elektrische Kraft (soweit die Bewirtschaftung durch andere Dienststellen erfolgt)	A) 135.674,63 B) --,--	135.674,63
518 01	Mieten und Pachten für Grundstücke, Gebäude und Räume	A) 40.840,68 B) --,--	40.840,68
518 11	Mieten und Pachten für Maschinen, Geräte und Fahrzeuge sowie für Software	A) 62.177,85 B) --,--	62.177,85
518 18	Ausgaben für Leasing von Dienstfahrzeugen	A) 11.946,30 B) --,--	11.946,30
527 01	Reisekostenvergütungen für Dienstreisen	A) 219.010,88 B) --,--	219.010,88
529 01	Zur Verfügung des Staatsministers für außergewöhnlichen Aufwand aus dienstlicher Veranlassung in besonderen Fällen	A) 23.247,07 B) --,--	23.247,07
531 11	Fachveröffentlichungen	A) --,-- B) --,--	--,--
531 21	Sonstige Veröffentlichungen <i>Die Mittel sind übertragbar.</i>	A) 42.478,72 B) 29.026,40	71.505,12
532 11	Umzugs- und Verlegungskosten von Dienststellen	A) --,-- B) --,--	--,--
534 01	Vergabe von Aufträgen für die Betreuung des DV-Netzes sowie der PC- und Serverlandschaft <i>Verstärkungsfähig bis zu jeweils 25,0 Tsd. € zu Lasten freier verfügbarer Stellen.</i>	A) 3.095,78 B) --,--	3.095,78
546 49	Vermischte Verwaltungsausgaben	A) 5.439,51 B) --,--	5.439,51
<b>Sonstige Sachinvestitionen</b>			
811 01	Erwerb von Dienstfahrzeugen	A) --,-- B) 33.370,06	33.370,06

## Zentralrechnung 2012

15 01

A) Haushaltsbetrag		Gesamtsoll (Spalte 5A + 5B)	Gesamtist gegenüber dem Gesamtsoll		Titel
B) Vorjahresrest			mehr	weniger	
€		€	€	€	
5		6	7	8	9
A)	222.000,00				511 01
B)	350,00	222.350,00	76.143,75		
A)	38.000,00				514 01
B)	-,--	38.000,00	192,55		
A)	1.800,00				514 11
B)	-,--	1.800,00		82,16	
A)	9.100,00				517 01
B)	-,--	9.100,00		1.559,00	
A)	1.200,00				517 05
B)	-,--	1.200,00		172,81	
A)	270.100,00				517 31
B)	-,--	270.100,00	20.024,73		
A)	133.700,00				517 35
B)	-,--	133.700,00	1.974,63		
A)	40.200,00				518 01
B)	-,--	40.200,00	640,68		
A)	112.200,00				518 11
B)	-,--	112.200,00		50.022,15	
A)	12.200,00				518 18
B)	-,--	12.200,00		253,70	
A)	205.000,00				527 01
B)	-,--	205.000,00	14.010,88		
A)	13.600,00				529 01
B)	-,--	13.600,00	9.647,07		
A)	7.500,00				531 11
B)	-,--	7.500,00		7.500,00	
A)	58.500,00				531 21
B)	29.801,01	88.301,01		16.795,89	
A)	-,--				532 11
B)	-,--	-,--			
A)	-,--				534 01
B)	-,--	-,--	3.095,78		
A)	4.900,00				546 49
B)	-,--	4.900,00	539,51		
A)	-,--				811 01
B)	49.511,92	49.511,92		16.141,86	

## Zentralrechnung 2012

## 15 01 Ministerium

Titel	Zweckbestimmung	A) Istergebnis B) verbliebener Rest €	Gesamtist (Spalte 3A + 3B) €
1	2	3	4
812 01	Erwerb von Geräten, Ausstattungs- und Ausrüstungsgegenständen	A) 32.237,03 B) --,--	32.237,03
815 01	Erwerb von elektronischen Datenverarbeitungsanlagen, Ausstattungs- und Ausrüstungsgegenständen sowie von Software	A) 111.957,83 B) --,--	111.957,83
<b>Besondere Finanzierungsausgaben</b>			
981 11	Ausgaben für die Inanspruchnahme von Dienstleistungen des Rechenzentrums Süd <i>Rückerstattungen des Rechenzentrums dürfen von der Ausgabe abgesetzt werden.</i>	A) 163.497,42 B) --,--	163.497,42
<b>Gesamtausgaben</b>		A) 14.013.938,63 B) 227.526,76	14.241.465,39
<b>Abschluss</b>			
Verwaltungseinnahmen, Einnahmen aus Schuldendienst u. dgl.		A) 14.170,50 B) --,--	14.170,50
Einnahmen aus Zuweisungen und Zuschüssen mit Ausnahme für Investitionen		A) 130.018,68 B) --,--	130.018,68
<b>Gesamteinnahmen</b>		A) 144.189,18 B) --,--	144.189,18
Personalausgaben		A) 12.565.522,76 B) 124.845,41	12.690.368,17
Sächliche Verwaltungsausgaben		A) 1.140.723,59 B) 69.311,29	1.210.034,88
Sonstige Sachinvestitionen		A) 144.194,86 B) 33.370,06	177.564,92
Besondere Finanzierungsausgaben		A) 163.497,42 B) --,--	163.497,42
<b>Gesamtausgaben</b>		A) 14.013.938,63 B) 227.526,76	14.241.465,39
<b>- Zuschuss / + Überschuss</b>		A) -13.869.749,45 B) -227.526,76	-14.097.276,21

## Zentralrechnung 2012

15 01

A) Haushaltsbetrag		Gesamtsoll (Spalte 5A + 5B)	Gesamtist gegenüber dem Gesamtsoll		Titel
B) Vorjahresrest			mehr	weniger	
€		€	€	€	
5		6	7	8	9
A)	68.000,00	68.000,00		35.762,97	812 01
B)	-,--				
A)	84.600,00	84.600,00	27.357,83		815 01
B)	-,--				
A)	149.200,00	149.200,00	14.297,42		981 11
B)	-,--				
A)	12.927.700,00	13.047.710,62	1.322.045,31	128.290,54	
B)	120.010,62		Saldo	1.193.754,77	
A)	7.000,00	7.000,00	9.954,50	2.784,00	
B)	-,--				
A)	-,--	-,--	130.018,68	-,--	
B)	-,--				
A)	7.000,00	7.000,00	139.973,18	2.784,00	
B)	-,--		Saldo	137.189,18	
A)	11.495.900,00	11.536.247,69	1.154.120,48	-,--	
B)	40.347,69				
A)	1.130.000,00	1.160.151,01	126.269,58	76.385,71	
B)	30.151,01				
A)	152.600,00	202.111,92	27.357,83	51.904,83	
B)	49.511,92				
A)	149.200,00	149.200,00	14.297,42	-,--	
B)	-,--				
A)	12.927.700,00	13.047.710,62	1.322.045,31	128.290,54	
B)	120.010,62		Saldo	1.193.754,77	
A)	-12.920.700,00	-13.040.710,62	-1.182.072,13	-125.506,54	
B)	-120.010,62		Saldo	-1.056.565,59	



## Zentralrechnung 2012

## 15 02 Sammelansätze für den Gesamtbereich des Epl. 15

Titel	Zweckbestimmung	A) Istergebnis B) verbliebener Rest €	Gesamtist (Spalte 3A + 3B) €
1	2	3	4
<b>Einnahmen</b>			
<b>Verwaltungseinnahmen, Einnahmen aus Schuldendienst u. dgl.</b>			
119 01	Einnahmen aus Veröffentlichungen <i>Vgl. Vermerk bei 531 11.</i>	A) 10.319,00 B) --,--	10.319,00
119 49	Vermischte Einnahmen	A) --,-- B) --,--	--,--
124 01	Einnahmen aus Vermietung, Verpachtung und Nutzung <i>Nach Art. 63 Abs. 5 i.V.m. Abs. 3 Satz 2 BayHO wird zugelassen, dass</i> <i>- der Max-Planck-Gesellschaft zur Förderung der Wissenschaften e.V. (vgl. 15 03/75) das Anwesen München, Föhringer Ring 6, einschließlich der beweglichen und unbeweglichen Einrichtungsgegenstände gegen einen verbilligten Mietzins von 75,0 Tsd. € jährlich überlassen wird;</i> <i>- dem Historischen Kolleg (vgl. 15 03/686 15) das Anwesen München, Kaulbachstr. 15 (Kaulbach-Villa), einschließlich der beweglichen und unbeweglichen Einrichtungsgegenstände mietfrei überlassen wird.</i>	A) 77.147,40 B) --,--	77.147,40
<b>Einnahmen aus Zuweisungen und Zuschüssen mit Ausnahme für Investitionen</b>			
271 03	Zuweisungen der Europäischen Kommission aus dem Europäischen Sozialfonds für das Ziel "Regionale Wettbewerbsfähigkeit und Beschäftigung" in der Förderperiode 2007 - 2013 <i>Vgl. Vermerk bei 15 06/686 85.</i>	A) 432.777,28 B) --,--	432.777,28
281 01	Erstattung von Prozesskosten	A) 740,05 B) --,--	740,05
281 12	Einnahmen aus der Abführung von Versorgungszuschlägen durch die Universitätsklinik für Personen, deren Amts-, Dienst- oder Beschäftigungsverhältnis erstmals vor dem 1. Januar 2008 begründet wurde	A) 14.224.685,14 B) --,--	14.224.685,14
281 13	Einnahmen aus der Erstattung von Beihilfepauschalen gemäß Art. 6 Abs. 6 und 7 Haushaltsgesetz	A) 656.109,59 B) --,--	656.109,59
281 14	Einnahmen aus der Abführung von Versorgungszuschlägen für Personen, deren Amts-, Dienst- oder Beschäftigungsverhältnis erstmals nach dem 31. Dezember 2007 begründet wurde <i>Vgl. Vermerk bei 919 61.</i>	A) 3.832.069,71 B) --,--	3.832.069,71
<b>Einnahmen aus Schuldenaufnahmen, aus Zuweisungen und Zuschüssen für Investitionen, besondere Finanzierungseinnahmen</b>			
346 01	Zuweisungen der Europäischen Kommission aus dem Europäischen Regionalfonds für das Ziel 2 der Verordnung (EG) Nr. 1260/1999 in der Förderperiode 2000-2006 <i>Vgl. Vermerk zu 893 01.</i>	A) --,-- B) --,--	--,--

## Zentralrechnung 2012

15 02

A) Haushaltsbetrag B) Vorjahresrest	Gesamtsoll (Spalte 5A + 5B)		Gesamtist gegenüber dem Gesamtsoll		Titel
	€	€	mehr €	weniger €	
5	6		7	8	9
A)	-,-				119 01
B)	-,-	-,-	10.319,00		
A)	-,-				119 49
B)	-,-	-,-			
A)	75.000,00				124 01
B)	-,-	75.000,00	2.147,40		
A)	625.000,00				271 03
B)	-,-	625.000,00		192.222,72	
A)	-,-				281 01
B)	-,-	-,-	740,05		
A)	21.000.000,00				281 12
B)	-,-	21.000.000,00		6.775.314,86	
A)	-,-				281 13
B)	-,-	-,-	656.109,59		
A)	-,-				281 14
B)	-,-	-,-	3.832.069,71		
A)	-,-				346 01
B)	-,-	-,-			

## Zentralrechnung 2012

## 15 02 Sammelansätze für den Gesamtbereich des Epl. 15

Titel	Zweckbestimmung	A) Istergebnis B) verbliebener Rest €	Gesamtist (Spalte 3A + 3B) €
1	2	3	4
346 03	Zuweisungen der Europäischen Kommission aus dem Europäischen Regionalfonds für die Gemeinschaftsinitiative INTERREG III A im bayerisch-tschechischen Grenzraum der Verordnung (EG) Nr. 1260/1999 in der Förderperiode 2000-2006 <i>Vgl. Vermerk zu 893 03.</i>	A) -,- B) -,-	-,-
346 04	Zuweisungen der Europäischen Kommission aus dem Europäischen Regionalfonds für das Ziel "Regionale Wettbewerbsfähigkeit und Beschäftigung" in der Förderperiode 2007 - 2013 <i>Vgl. Vermerk zu 893 04.</i>	A) 3.528.900,50 B) -,-	3.528.900,50
<b>Gesamteinnahmen</b>		A) 22.762.748,67 B) -,-	22.762.748,67
<b>Ausgaben</b>			
<b>Personalausgaben</b>			
422 01	Bezüge der planmäßigen Beamten und Richter	A) -,- B) -,-	-,-
422 41	Mehrarbeitsvergütungen für Beamte <i>Vgl. Vermerk bei 428 41.</i>	A) -,- B) -,-	-,-
422 45	Leistungsbezüge für Beamte <i>Die Mittel sind übertragbar.</i>	A) -,- B) -,-	-,-
427 41	Praktikantenvergütungen	A) -,- B) 5.907,15	5.907,15
428 41	Überstundenentgelte für Arbeitnehmer <i>Rechnungsmäßiger Nachweis bei den einschlägigen Haushaltsstellen. Verstärkungsfähig sind nur Titel, bei denen keine entsprechenden Ausgabeansätze ausgebracht sind.</i>	A) -,- B) 3.371,99	3.371,99
428 46	Zusätzliche Leistungsentgelte (§ 18 Abs. 7 und 8 TV-L) <i>Die Mittel sind übertragbar.</i>	A) 6.555.568,83 B) -,-	6.555.568,83
443 15	Ballungsraumzulage gemäß Art. 94 BayBesG	A) 402.294,37 B) -,-	402.294,37
443 16	Ausgaben für den Vollzug des Gesetzes über Betriebsärzte, Sicherheitsingenieure und andere Fachkräfte für Arbeitssicherheit (ASiG)	A) 96.096,18 B) -,-	96.096,18
453 01	Trennungsgeld und Umzugskostenvergütungen <i>Die Ausgaben sind bei 453 01 der einschlägigen Kapitel sowie bei 15 12/429 01 und 15 39/429 01 rechnermäßig nachzuweisen.</i>	A) -,- B) -,-	-,-
459 01	Prüfungsvergütungen <i>Aus den Mitteln können die Ansätze bei 459 01 der einzelnen Kapitel sowie bei 15 12/429 01 und 15 39/429 01 nach Bedarf verstärkt werden.</i>	A) -,- B) -,-	-,-
459 11	Belohnungen für Vorschläge zur Verbesserung der Verwaltung	A) 150,00 B) -,-	150,00

## Zentralrechnung 2012

15 02

A) Haushaltsbetrag		Gesamtsoll (Spalte 5A + 5B)	Gesamtist gegenüber dem Gesamtsoll		Titel
B) Vorjahresrest			mehr	weniger	
€		€	€	€	
5		6	7	8	9
A)	-,-				346 03
B)	-,-	-,-			
A)	2.504.600,00				346 04
B)	-,-	2.504.600,00	1.024.300,50		
A)	24.204.600,00				
B)	-,-	24.204.600,00	5.525.686,25	6.967.537,58	
		Saldo		1.441.851,33	
A)	-,-				422 01
B)	-,-	-,-			
A)	-,-				422 41
B)	-,-	-,-			
A)	-,-				422 45
B)	-,-	-,-			
A)	10.000,00				427 41
B)	-,-	10.000,00		4.092,85	
A)	52.500,00				428 41
B)	5.977,78	58.477,78		55.105,79	
A)	6.432.900,00				428 46
B)	275.223,32	6.708.123,32		152.554,49	
A)	455.200,00				443 15
B)	-,-	455.200,00		52.905,63	
A)	107.500,00				443 16
B)	-,-	107.500,00		11.403,82	
A)	1.910.000,00				453 01
B)	-,-	1.910.000,00		1.910.000,00	
A)	45.000,00				459 01
B)	-,-	45.000,00		45.000,00	
A)	7.700,00				459 11
B)	5.000,00	12.700,00		12.550,00	

## Zentralrechnung 2012

## 15 02 Sammelansätze für den Gesamtbereich des Epl. 15

Titel	Zweckbestimmung	A) Istergebnis B) verbliebener Rest €	Gesamtist (Spalte 3A + 3B) €
1	2	3	4
459 31	Aufwandsentschädigung für ins Ausland entsandte Staatsbedienstete <i>Der Leertitel ist verstärkungsfähig zu Lasten aller Ansätze für Trennungsgelder (453 01) des Einzelplans.</i>	A) -,- B) -,-	-,-
461 01	Zur Verstärkung der Personalausgaben des Epl. 15 <i>Der Ansatz dient der Verstärkung der Tit. 421 01 bis Tit. 422 49 - ohne der Titel innerhalb von TG und ohne der Tit. 422 45 - und der Tit. 428 01 bis Tit. 428 25 - ohne der Tit. 428 12 (AB-Maßnahmen). Nicht gemeinsam bewirtschaftete Personalausgaben dürfen nur im Rahmen allgemeiner Besoldungs- und Tariferhöhungen verstärkt werden. Aus dem Ansatz darf ferner der Tit. 443 15 (Ballungsraumzulage) verstärkt werden. Rechnungsmäßiger Nachweis bei den einschlägigen Titeln und Kapiteln.</i>	A) -,- B) -,-	-,-
<b>Sächliche Verwaltungsausgaben</b>			
517 01	Bewirtschaftung der Grundstücke, Gebäude und Räume	A) 1.230,60 B) 363.970,60	365.201,20
519 01	Unterhaltung der Grundstücke und baulichen Anlagen <i>Die Ausgaben sind bei 519 01 der einschlägigen Kapitel sowie bei 15 05/519 79 rechnungsmäßig nachzuweisen.</i>	A) 118.398,38 B) 569.265,30	687.663,68
525 01	Aus- und Fortbildung <i>Vgl. Vermerk bei 03 03/671 02.</i>	A) 173.674,89 B) -,-	173.674,89
525 21	Ausgaben für das Gesundheitsmanagement	A) -,- B) -,-	-,-
526 01	Gerichts- und ähnliche Kosten	A) 36.278,61 B) -,-	36.278,61
526 11	Kosten für Sachverständige	A) 7.857,89 B) -,-	7.857,89
526 13	Kosten für Beiräte im Wissenschafts- und Hochschulbereich <i>Einseitig deckungsfähig zu Lasten 15 28 TG 73 bis zur Höhe von 100,0 Tsd. €.</i>	A) 151.295,69 B) -,-	151.295,69
527 21	Reisekostenvergütungen für Reisen in Personalvertretungsangelegenheiten und in Vertretung der Interessen der Schwerbehinderten	A) 86.858,40 B) -,-	86.858,40
529 02	Zur Verfügung des Staatsministeriums für außergewöhnlichen Aufwand aus dienstlicher Veranlassung in besonderen Fällen	A) 14.921,80 B) -,-	14.921,80
531 11	Fachveröffentlichungen <i>Die Ausgabebefugnis erhöht sich um die Isteinnahme bei 119 01. Einseitig deckungsfähig zu Lasten 15 28 TG 73 bis zur Höhe von 100,0 Tsd. €.</i>	A) 78.448,37 B) -,-	78.448,37
532 01	Leistungen aufgrund von gerichtlichen Entscheidungen oder Prozessvergleichen sowie aufgrund von außergerichtlichen Vergleichen oder Anerkenntnissen im Zusammenhang mit der Ausübung der Vertretung des Staates in Rechtsangelegenheiten	A) 64.279,07 B) -,-	64.279,07

## Zentralrechnung 2012

15 02

A) Haushaltsbetrag B) Vorjahresrest	Gesamtsoll (Spalte 5A + 5B)	Gesamtist gegenüber dem Gesamtsoll		Titel
		mehr	weniger	
€	€	€	€	
5	6	7	8	9
A) -,- B) -,-	-,-			459 31
A) 35.450.900,00 B) -,-	35.450.900,00		35.450.900,00	461 01
A) 1.200,00 B) 182.631,69	183.831,69	181.369,51		517 01
A) 3.707.600,00 B) -,-	3.707.600,00		3.019.936,32	519 01
A) 230.000,00 B) 74.575,23	304.575,23		130.900,34	525 01
A) -,- B) -,-	-,-			525 21
A) 30.700,00 B) -,-	30.700,00	5.578,61		526 01
A) 7.000,00 B) -,-	7.000,00	857,89		526 11
A) 30.000,00 B) -,-	30.000,00	121.295,69		526 13
A) 110.000,00 B) -,-	110.000,00		23.141,60	527 21
A) 18.200,00 B) -,-	18.200,00		3.278,20	529 02
A) 66.800,00 B) -,-	66.800,00	11.648,37		531 11
A) 156.900,00 B) -,-	156.900,00		92.620,93	532 01

## Zentralrechnung 2012

## 15 02 Sammelansätze für den Gesamtbereich des Epl. 15

Titel	Zweckbestimmung	A) Istergebnis B) verbliebener Rest €	Gesamtist (Spalte 3A + 3B) €
1	2	3	4
548 01	Globale Mehrausgaben für sächliche Verwaltungsausgaben <i>Aus dem Ansatz dürfen die sächlichen Verwaltungsausgaben des Einzelplans ohne Ausgaben der Gruppen 529 und 531, jedoch einschließlich der Titel 531 0. verstärkt werden. Die Ausgaben sind bei den zutreffenden Haushaltsstellen rechnungsmäßig nachzuweisen. Vgl. Vermerk bei Kap. 15 03 Tit. 686 25.</i>	A) -,- B) -,-	-,-
549 27	Globale Minderausgabe aufgrund der Anpassung der Wegstreckenentschädigung an die steuerlichen Sätze <i>Die Ansätze der Gruppen 525 und 527 dürfen in Höhe dieser Minderausgabe nicht in Anspruch genommen werden.</i>	A) -,- B) -,-	-,-
<b>Ausgaben für Zuweisungen und Zuschüsse mit Ausnahme für Investitionen</b>			
685 02 Apl. AR	Maßnahmen zur Umsetzung des gemeinschaftlichen Förderkonzepts nach Ziel 2 gemäß der Verordnung (EG) Nr. 1260/1999 in der Förderperiode 2000 - 2006	A) -,- B) 317.632,24	317.632,24
<b>Baumaßnahmen</b>			
701 01	Kleine Neu-, Um- und Erweiterungsbauten <i>Die Ausgaben sind bei den einschlägigen Kapiteln rechnungsmäßig nachzuweisen.</i>	A) -,- B) 624.291,56	624.291,56
702 01	Grundlegende Erneuerung und Sanierung von Kanal-, Schachtbau- und Abwasseranlagen <i>Aus dem Ansatz dürfen auch Ausgaben für bautechnische Untersuchungen in Vorbereitung von Sanierungsmaßnahmen geleistet werden.</i>	A) -,- B) -,-	-,-
<b>Investitionsförderungsmaßnahmen</b>			
893 01	Maßnahmen zur Umsetzung des gemeinschaftlichen Förderkonzepts nach Ziel 2 gemäß der Verordnung (EG) Nr. 1260/1999 in der Förderperiode 2000-2006 <i>Die Ausgabebefugnis bemisst sich nach den Einnahmen bei 346 01. Die nicht durch Einnahmen bei 346 01 im laufenden Haushaltsjahr gedeckten Ausgaben sind im Rahmen der genehmigten Förderkonzepte als Vorgriff gemäß Art. 37 Abs. 6 BayHO nachzuweisen und innerhalb des Epl. 15 kassenmäßig auszugleichen. Die Gewährung von Zuwendungen darf durch das Staatsministerium für Wissenschaft, Forschung und Kunst auf Dritte übertragen werden. Verpflichtungen können bis zur Höhe der in Aussicht gestellten EU-Mittel eingegangen werden. Rückflüsse dürfen von der Ausgabe abgesetzt werden.</i>	A) -,- B) -,-	-,-

## Zentralrechnung 2012

15 02

A) Haushaltsbetrag		Gesamtsoll (Spalte 5A + 5B)	Gesamtwert gegenüber dem Gesamtsoll		Titel
B) Vorjahresrest			mehr	weniger	
€		€	€	€	
5		6	7	8	9
A)	6.202.100,00	6.202.100,00		6.202.100,00	548 01
B)	-,-				
A)	-86.800,00	-86.800,00	86.800,00		549 27
B)	-,-				
A)	-,-	317.632,24			685 02 Apl. AR
B)	317.632,24				
A)	1.838.000,00	2.769.395,83		2.145.104,27	701 01
B)	931.395,83				
A)	-,-				702 01
B)	-,-				
A)	-,-				893 01
B)	-,-				



## Zentralrechnung 2012

## 15 02 Sammelansätze für den Gesamtbereich des Epl. 15

Titel	Zweckbestimmung	A) Istergebnis B) verbliebener Rest €	Gesamtist (Spalte 3A + 3B) €
1	2	3	4
893 03	<p>Maßnahmen zur Umsetzung des gemeinschaftlichen Förderkonzepts der Gemeinschaftsinitiative INTERREG III A im bayerisch-tschechischen Grenzraum gemäß der Verordnung (EG) Nr. 1260/1999 in der Förderperiode 2000-2006  <i>Die Ausgabebefugnis bemisst sich nach den Einnahmen bei 346 03.</i>  <i>Die nicht durch Einnahmen bei 346 03 im laufenden Haushaltsjahr gedeckten Ausgaben sind im Rahmen der genehmigten Förderkonzepte als Vorgriff gemäß Art. 37 Abs. 6 BayHO nachzuweisen und innerhalb des Epl. 15 kassenmäßig auszugleichen.</i>  <i>Die Gewährung von Zuwendungen darf durch das Staatsministerium für Wissenschaft, Forschung und Kunst auf Dritte übertragen werden.</i>  <i>Verpflichtungen können bis zur Höhe der in Aussicht gestellten EU-Mittel eingegangen werden.</i>  <i>Rückflüsse dürfen von der Ausgabe abgesetzt werden.</i></p>	<p>A) -,- B) -,-</p>	-,-
893 04	<p>Maßnahmen zur Umsetzung des gemeinschaftlichen Förderkonzepts nach dem Europäischen Regionalfonds für das Ziel "Regionale Wettbewerbsfähigkeit und Beschäftigung" in der Förderperiode 2007 - 2013  <i>Die Ausgabebefugnis bemisst sich nach den Einnahmen bei 346 04.</i>  <i>Die nicht durch Einnahmen bei 346 04 im laufenden Haushaltsjahr gedeckten Ausgaben sind im Rahmen der genehmigten Förderkonzepte als Vorgriff gemäß Art. 37 Abs. 6 BayHO nachzuweisen und innerhalb des Epl. 15 kassenmäßig auszugleichen.</i>  <i>Die Gewährung von Zuwendungen darf durch das Staatsministerium für Wissenschaft, Forschung und Kunst auf Dritte übertragen werden.</i>  <i>Verpflichtungen können bis zur Höhe der in Aussicht gestellten EU-Mittel eingegangen werden.</i>  <i>Rückflüsse dürfen von der Ausgabe abgesetzt werden.</i></p> <p style="text-align: center;"><b>Besondere Finanzierungsausgaben</b></p>	<p>A) 3.528.900,50 B) 30,00</p>	3.528.930,50
972 01	<p>Globale Minderausgabe  <i>Die Minderausgabe ist durch Einsparungen bei den Hauptgruppen 4, 5, 6 und 8 außerhalb der Ausgaben für gesetzliche Leistungen zu erwirtschaften und bei den einschlägigen Titeln nachzuweisen. Einsparungen innerhalb der gemeinsam bewirtschafteten und verstärkungsfähigen Personalausgaben sind durch gezieltes Freihalten von Stellen oder durch gezielte Unterbesetzung nachzuweisen.</i></p>	<p>A) -,- B) -,-</p>	-,-
972 02	<p>Globale Minderausgabe zur teilweisen Deckung der bei Kap. 13 44 veranschlagten Ausgaben für das Strukturprogramm Nürnberg-Fürth  <i>Die Minderausgabe ist durch Einsparungen bei den Hauptgruppen 4, 5, 6, 7 (ohne Anlage S) und 8 außerhalb der Ausgaben für gesetzliche Leistungen zu erwirtschaften und bei den einschlägigen Titeln nachzuweisen. Einsparungen innerhalb der gemeinsam bewirtschafteten und verstärkungsfähigen Personalausgaben sind durch gezieltes Freihalten von Stellen oder durch gezielte Unterbesetzung nachzuweisen.</i></p>	<p>A) -,- B) -,-</p>	-,-

## Zentralrechnung 2012

15 02

A) Haushaltsbetrag B) Vorjahresrest	€	Gesamtsoll (Spalte 5A + 5B) €	Gesamtist gegenüber dem Gesamtsoll		Titel
			€	€	
	5	6	7	8	9
A)	-,-				893 03
B)	-,-	-,-			
A)	2.504.600,00				893 04
B)	30,00	2.504.630,00	1.024.300,50		
A)	-10.080.000,00				972 01
B)	-,-	-10.080.000,00	10.080.000,00		
A)	-1.033.900,00				972 02
B)	-,-	-1.033.900,00	1.033.900,00		

## Zentralrechnung 2012

## 15 02 Sammelansätze für den Gesamtbereich des Epl. 15

Titel	Zweckbestimmung	A) Istergebnis B) verbliebener Rest €	Gesamtist (Spalte 3A + 3B) €
1	2	3	4
972 03	Globale Minderausgabe zur Finanzierung des 2. Schritts der Besoldungsanpassung 2012 <i>Die Minderausgabe ist durch Einsparungen bei den Hauptgruppen 4, 5, 6 und 8 außerhalb der Ausgaben für gesetzliche Leistungen zu erwirtschaften und bei den einschlägigen Titeln nachzuweisen. Einsparungen innerhalb der gemeinsam bewirtschafteten und verstärkungsfähigen Personalausgaben sind durch gezieltes Freihalten von Stellen oder durch gezielte Unterbesetzung nachzuweisen.</i>	A) -,-- B) -,--	-,--
981 11 apl.	Ausgaben für die Inanspruchnahme von Dienstleistungen des Rechenzentrums Süd	A) 23.553,07 B) -,--	23.553,07
981 16	Ausgaben für die Nutzung von Räumen und Plätzen der Verwaltung der staatl. Schlösser, Gärten und Seen für staatliche Zwecke und die Nutzung durch Dritte bei dringendem Staatsinteresse	A) 113.300,00 B) -,--	113.300,00
989 01	Minderausgabe zur Finanzierung der Ausgleichsabgabe nach dem SGB IX	A) -,-- B) -,--	-,--
<b>Titelgruppen</b>			
<b>61 - 65 Versorgung und Beihilfen</b> <i>Titel der TG gegenseitig deckungsfähig mit Ausnahme von 919 61. Vgl. Vermerk bei Kap. 13 03 Tit. 461 01.</i>			
424 61	Ausgaben der Beamten und Richter für die Versorgungsrücklage	A) 3.806.737,17 B) -,--	3.806.737,17
432 61	Ruhegehälter	A) 231.921.633,97 B) -,--	231.921.633,97
432 62	Witwen- und Waisengeld sowie Witwenabfindung	A) 46.947.854,56 B) -,--	46.947.854,56
432 63	Bezüge der von ihren amtlichen Verpflichtungen entbundenen Hochschullehrer	A) 57.980.747,97 B) -,--	57.980.747,97
434 61	Ausgaben der Versorgungsempfänger für die Versorgungsrücklage	A) 1.921.175,13 B) -,--	1.921.175,13
441 61	Beihilfen in Krankheits- oder Geburtsfällen an Beamte und Richter ohne für Zeiten einer Beurlaubung	A) 30.373.876,47 B) -,--	30.373.876,47
441 62	Beihilfen in Krankheits- oder Geburtsfällen an Beamte und Richter für Zeiten einer Beurlaubung	A) 949.224,03 B) -,--	949.224,03
441 63	Pflegeleistungen an Beamte und Richter Dauerpflegefälle	A) -112,50 B) -,--	-112,50
441 64	Beihilfen in Krankheits- oder Geburtsfällen an Arbeitnehmer	A) 579.555,37 B) -,--	579.555,37
446 61	Beihilfen in Krankheits- oder Geburtsfällen für Versorgungsempfänger u. dgl.	A) 48.849.405,29 B) -,--	48.849.405,29
446 62	Pflegeleistungen für Versorgungsempfänger u. dgl. - Dauerpflegefälle	A) -,-- B) -,--	-,--

## Zentralrechnung 2012

15 02

A) Haushaltsbetrag B) Vorjahresrest	Gesamtsoll (Spalte 5A + 5B)	Gesamtist gegenüber dem Gesamtsoll		Titel
		mehr	weniger	
€	€	€	€	
5	6	7	8	9
A) -5.196.900,00 B) -,-	-5.196.900,00	5.196.900,00		972 03
A) -,- B) -,-	-,-	23.553,07		981 11 apl.
A) 113.300,00 B) -,-	113.300,00			981 16
A) -,- B) -,-	-,-			989 01
A) 3.604.200,00 B) -,-	3.604.200,00	202.537,17		424 61
A) 217.268.000,00 B) -,-	217.268.000,00	14.653.633,97		432 61
A) 46.352.800,00 B) -,-	46.352.800,00	595.054,56		432 62
A) 66.097.900,00 B) -,-	66.097.900,00		8.117.152,03	432 63
A) 1.869.500,00 B) -,-	1.869.500,00	51.675,13		434 61
A) 31.196.900,00 B) -,-	31.196.900,00		823.023,53	441 61
A) 692.700,00 B) -,-	692.700,00	256.524,03		441 62
A) -,- B) -,-	-,-		112,50	441 63
A) 714.300,00 B) -,-	714.300,00		134.744,63	441 64
A) 45.323.500,00 B) -,-	45.323.500,00	3.525.905,29		446 61
A) -,- B) -,-	-,-			446 62

## Zentralrechnung 2012

## 15 02 Sammelansätze für den Gesamtbereich des Epl. 15

Titel	Zweckbestimmung	A) Istergebnis B) verbliebener Rest €	Gesamtist (Spalte 3A + 3B) €
1	2	3	4
919 61	Zuführungen an den Versorgungsfonds <i>Die Ausgabebefugnis erhöht oder vermindert sich um die Mehr- oder Mindereinnahme bei 281 14.</i>	A) 3.832.069,71 B) -,-	3.832.069,71
<b>Summe der Titelgruppe</b>		A) 427.162.167,17 B) -,-	427.162.167,17
<b>66 Weiterführung der Kosten- und Leistungsrechnung - KLR - und anderer neuer Steuerungsinstrumente</b> <i>Die Titel der TG sind gegenseitig deckungsfähig.</i>			
428 66	Zeitlich befristet Beschäftigte und Aushilfskräfte	A) -,- B) -,-	-,-
525 66	Aus- und Fortbildung	A) -,- B) 17.267,76	17.267,76
526 66	Ausgaben für Sachverständige	A) 21.102,32 B) -,-	21.102,32
547 66	Nicht aufteilbare sächliche Verwaltungsausgaben im Zusammenhang mit der Einführung der Kosten- und Leistungsrechnung (KLR)	A) 5.039,70 B) -,-	5.039,70
815 66	Erwerb von elektronischen Datenverarbeitungsanlagen, Ausstattungs- und Ausrüstungsgegenständen sowie von Software	A) -,- B) -,-	-,-
<b>Summe der Titelgruppe</b>		A) 26.142,02 B) 17.267,76	43.409,78
<b>99 Kosten der Datenverarbeitung</b> <i>Titel der TG sind gegenseitig deckungsfähig und übertragbar.</i>			
427 99	Beschäftigungsentgelte	A) -,- B) 113.684,15	113.684,15
428 99	Zeitlich befristet Beschäftigte und Aushilfskräfte	A) -,- B) -,-	-,-
511 99	Ausstattungs- und Ausrüstungsgegenstände, Kommunikation, Bücher und Zeitschriften sowie sonstige Gebrauchsgegenstände und Nebenkosten	A) 8.286,37 B) 305.010,64	313.297,01
514 99	Verbrauchsmittel	A) -,- B) -,-	-,-
525 99	Aus- und Fortbildung	A) -,- B) -,-	-,-
531 99	Entgelt für die Nutzung der juris-Datenbank	A) 14.970,20 B) -,-	14.970,20
533 99	Nebenkosten der Datenverarbeitung	A) 94,00 B) -,-	94,00
535 99	Miete für Software	A) -,- B) -,-	-,-
547 99	Sächliche Verwaltungsausgaben	A) 117.682,80 B) -,-	117.682,80

## Zentralrechnung 2012

15 02

A) Haushaltsbetrag B) Vorjahresrest	Gesamtsoll (Spalte 5A + 5B) €	Gesamtist gegenüber dem Gesamtsoll		Titel
		mehr €	weniger €	
5	6	7	8	9
A) -- B) --		3.832.069,71		919 61
A) 413.119.800,00 B) --	413.119.800,00 Saldo	23.117.399,86	9.075.032,69	
		14.042.367,17		
A) -- B) --				428 66
A) 4.400,00 B) --	4.400,00	12.867,76		525 66
A) 32.600,00 B) --	32.600,00		11.497,68	526 66
A) 31.100,00 B) --	31.100,00		26.060,30	547 66
A) 9.400,00 B) 8.460,00	17.860,00		17.860,00	815 66
A) 77.500,00 B) 8.460,00	85.960,00 Saldo	12.867,76	55.417,98	
			42.550,22	
A) 11.400,00 B) 118.396,82	129.796,82		16.112,67	427 99
A) 9.000,00 B) --	9.000,00		9.000,00	428 99
A) 7.900,00 B) --	7.900,00	305.397,01		511 99
A) -- B) --				514 99
A) 11.300,00 B) --	11.300,00		11.300,00	525 99
A) 15.000,00 B) --	15.000,00		29,80	531 99
A) 5.100,00 B) --	5.100,00		5.006,00	533 99
A) -- B) --				535 99
A) 109.200,00 B) --	109.200,00	8.482,80		547 99

## Zentralrechnung 2012

## 15 02 Sammelansätze für den Gesamtbereich des Epl. 15

Titel	Zweckbestimmung	A) Istergebnis B) verbliebener Rest €	Gesamtist (Spalte 3A + 3B) €
1	2	3	4
815 99	Erwerb von elektronischen Datenverarbeitungsanlagen, Ausstattungs- und Ausrüstungsgegenständen sowie von Software	A) 9.713,63 B) -,-	9.713,63
	<b>Summe der Titelgruppe</b>	A) 150.747,00 B) 418.694,79	569.441,79
	<b>Gesamtausgaben</b>	A) 438.792.162,84 B) 2.320.431,39	441.112.594,23
	<b>Abschluss</b>		
	Verwaltungseinnahmen, Einnahmen aus Schuldendienst u. dgl.	A) 87.466,40 B) -,-	87.466,40
	Einnahmen aus Zuweisungen und Zuschüssen mit Ausnahme für Investitionen	A) 19.146.381,77 B) -,-	19.146.381,77
	Einnahmen aus Schuldenaufnahmen, aus Zuweisungen und Zuschüssen für Investitionen, besondere Finanzierungseinnahmen	A) 3.528.900,50 B) -,-	3.528.900,50
	<b>Gesamteinnahmen</b>	A) 22.762.748,67 B) -,-	22.762.748,67
	Personalausgaben	A) 430.384.206,84 B) 122.963,29	430.507.170,13
	Sächliche Verwaltungsausgaben	A) 900.419,09 B) 1.255.514,30	2.155.933,39
	Ausgaben für Zuweisungen und Zuschüsse mit Ausnahme für Investitionen	A) -,- B) 317.632,24	317.632,24
	Baumaßnahmen	A) -,- B) 624.291,56	624.291,56
	Sonstige Sachinvestitionen	A) 9.713,63 B) -,-	9.713,63
	Investitionsförderungsmaßnahmen	A) 3.528.900,50 B) 30,00	3.528.930,50
	Besondere Finanzierungsausgaben	A) 3.968.922,78 B) -,-	3.968.922,78
	<b>Gesamtausgaben</b>	A) 438.792.162,84 B) 2.320.431,39	441.112.594,23
	<b>- Zuschuss / + Überschuss</b>	A) -416.029.414,17 B) -2.320.431,39	-418.349.845,56

## Zentralrechnung 2012

15 02

A) Haushaltsbetrag B) Vorjahresrest	Gesamtsoll (Spalte 5A + 5B) €	Gesamtist gegenüber dem Gesamtsoll		Titel
		mehr €	weniger €	
5	6	7	8	9
A) 3.000,00 B) --,--	3.000,00	6.713,63		815 99
A) 171.900,00 B) 118.396,82	290.296,82 Saldo	320.593,44 279.144,97	41.448,47	
A) 456.459.700,00 B) 1.919.322,91	458.379.022,91 Saldo	41.217.064,70	58.483.493,38 17.266.428,68	
A) 75.000,00 B) --,--	75.000,00	12.466,40	--,--	
A) 21.625.000,00 B) --,--	21.625.000,00	4.488.919,35	6.967.537,58	
A) 2.504.600,00 B) --,--	2.504.600,00	1.024.300,50	--,--	
A) 24.204.600,00 B) --,--	24.204.600,00 Saldo	5.525.686,25	6.967.537,58 1.441.851,33	
A) 457.611.900,00 B) 404.597,92	458.016.497,92	19.285.330,15	46.794.657,94	
A) 10.690.300,00 B) 257.206,92	10.947.506,92	734.297,64	9.525.871,17	
A) --,-- B) 317.632,24	317.632,24	--,--	--,--	
A) 1.838.000,00 B) 931.395,83	2.769.395,83	--,--	2.145.104,27	
A) 12.400,00 B) 8.460,00	20.860,00	6.713,63	17.860,00	
A) 2.504.600,00 B) 30,00	2.504.630,00	1.024.300,50	--,--	
A) -16.197.500,00 B) --,--	-16.197.500,00	20.166.422,78	--,--	
A) 456.459.700,00 B) 1.919.322,91	458.379.022,91 Saldo	41.217.064,70	58.483.493,38 17.266.428,68	
A) -432.255.100,00 B) -1.919.322,91	-434.174.422,91 Saldo	-35.691.378,45	-51.515.955,80 -15.824.577,35	



## Zentralrechnung 2012

## 15 03 Allgemeine Bewilligungen - Wissenschaft

Titel	Zweckbestimmung	A) Istergebnis B) verbliebener Rest €	Gesamtist (Spalte 3A + 3B) €
1	2	3	4
<b>Einnahmen</b>			
<b>Verwaltungseinnahmen, Einnahmen aus Schuldendienst u. dgl.</b>			
119 31	Einnahmen aus der Verzinsung von Rückforderungen nach dem ZulnvG <i>An den Bund abzuführende Zinsen sind von der Einnahme abzusetzen.</i>	A) -,- B) -,-	-,-
119 49	Vermischte Einnahmen	A) 17.742,58 B) -,-	17.742,58
<b>Einnahmen aus Zuweisungen und Zuschüssen mit Ausnahme für Investitionen</b>			
231 02	Zuweisungen des Bundes auf Grund der Ausführungsvereinbarung Forschungseinrichtungen <i>Vgl. Vermerk zu TG 75.</i>	A) 20.095.301,58 B) -,-	20.095.301,58
282 02	Zweckgebundene Zuschüsse Dritter für das Historische Kolleg <i>Vgl. Vermerk zu 686 15.</i>	A) -,- B) -,-	-,-
<b>Einnahmen aus Schuldenaufnahmen, aus Zuweisungen und Zuschüssen für Investitionen, besondere Finanzierungseinnahmen</b>			
334 31	Finanzhilfen des Bundes für Investitionen mit Schwerpunkt Bildungsinfrastruktur nach § 3 Abs. 1 Satz 1 Nr. 1 ZulnvG (kleine Baumaßnahmen und Erwerb von Großgeräten und Ausstattungsgegenständen für Universitäten mit Universitätsklinik sowie Hochschule für Fernsehen und Film) <i>Rückzahlungen an den Bund sind von der Einnahme abzusetzen. Vgl. Vermerk bei TG 82.</i>	A) -,- B) -,-	-,-
334 32	Finanzhilfen des Bundes für Investitionen mit Schwerpunkt Bildungsinfrastruktur nach § 3 Abs. 1 Satz 1 Nr. 1 ZulnvG (kleine Baumaßnahmen und Erwerb von Großgeräten und Ausstattungsgegenständen für Fachhochschulen) <i>Rückzahlungen an den Bund sind von der Einnahme abzusetzen. Vgl. Vermerk bei TG 83.</i>	A) -,- B) -,-	-,-
334 33	Finanzhilfen des Bundes für Investitionen mit Schwerpunkt Bildungsinfrastruktur nach § 3 Abs. 1 Satz 1 Nr. 1 ZulnvG (große Baumaßnahmen im Hochschulbereich) <i>Rückzahlungen an den Bund sind von der Einnahme abzusetzen. Vgl. Vermerk bei TG 84.</i>	A) -,- B) -,-	-,-
334 34	Finanzhilfen des Bundes für Investitionen mit Schwerpunkt Bildungsinfrastruktur nach § 3 Abs. 1 Satz 1 Nr. 1 ZulnvG (außeruniversitäre Forschung, mit Bayerischer Akademie der Wissenschaften) <i>Rückzahlungen an den Bund sind von der Einnahme abzusetzen. Vgl. Vermerk bei TG 85.</i>	A) -,- B) -,-	-,-

## Zentralrechnung 2012

15 03

A) Haushaltsbetrag B) Vorjahresrest	Gesamtsoll (Spalte 5A + 5B)	Gesamtist gegenüber dem Gesamtsoll		Titel
		mehr	weniger	
€	€	€	€	
5	6	7	8	9
A) -,-				119 31
B) -,-	-,-			
A) 25.000,00				119 49
B) -,-	25.000,00		7.257,42	
A) 14.526.800,00				231 02
B) -,-	14.526.800,00	5.568.501,58		
A) -,-				282 02
B) -,-	-,-			
A) -,-				334 31
B) -,-	-,-			
A) -,-				334 32
B) -,-	-,-			
A) -,-				334 33
B) -,-	-,-			
A) -,-				334 34
B) -,-	-,-			

## Zentralrechnung 2012

## 15 03 Allgemeine Bewilligungen - Wissenschaft

Titel	Zweckbestimmung	A) Istergebnis B) verbliebener Rest €	Gesamtist (Spalte 3A + 3B) €
1	2	3	4
334 41	Finanzhilfen des Bundes für den Investitionsschwerpunkt Infrastruktur nach § 3 Abs. 1 Satz 1 Nr. 2 ZulnvG (Modernisierung der Kraftfahrzeugausstattung) <i>Rückzahlungen an den Bund sind von der Einnahme abzusetzen. Vgl. Vermerk bei Tit. 811 01.</i>	A) -,- B) -,-	-,-
<b>Titelgruppen</b>			
<b>80 - 81 Einnahmen im Vollzug des Bundesausbildungsförderungsgesetzes</b>			
162 80	Zinseinnahmen im Schulbereich <i>Vgl. Vermerk zu 162 81.</i>	A) 3.205,69 B) -,-	3.205,69
162 81	Zinseinnahmen im Hochschulbereich <i>Der entsprechende Bundesanteil ist durch Absetzung von den Einnahmen zu leisten.</i>	A) 26.833,52 B) -,-	26.833,52
182 81	Einnahmen aus Tilgung von Darlehen	A) 22.550.957,71 B) -,-	22.550.957,71
231 80	Zuweisungen des Bundes im Schulbereich <i>Vgl. Vermerk zu TG 80 - 81 (Ausgaben).</i>	A) 83.941.400,98 B) -,-	83.941.400,98
231 81	Zuweisungen des Bundes für Zuschussförderung im Hochschulbereich <i>Vgl. Vermerk zu TG 80 - 81 (Ausgaben).</i>	A) 101.912.099,71 B) -,-	101.912.099,71
232 81	Erstattungen der Länder für die Förderung deutscher Studenten in Österreich, Schweiz und Liechtenstein <i>Vgl. Vermerk zu TG 80 - 81 (Ausgaben).</i>	A) 5.984.213,67 B) -,-	5.984.213,67
281 80	Einnahmen aus Anspruchsübergang im Schulbereich <i>Vgl. Vermerk zu 162 81.</i>	A) 14.859,38 B) -,-	14.859,38
281 81	Einnahmen aus Anspruchsübergang im Hochschulbereich <i>Vgl. Vermerk zu 162 81.</i>	A) 215.927,81 B) -,-	215.927,81
331 81	Zuweisungen der KfW-Bankengruppe für Darlehensförderung im Hochschulbereich <i>Vgl. Vermerk zu TG 80 - 81 (Ausgaben).</i>	A) 99.353.978,81 B) -,-	99.353.978,81
<b>Summe der Titelgruppe</b>		A) 314.003.477,28 B) -,-	314.003.477,28
<b>Gesamteinnahmen</b>		A) 334.116.521,44 B) -,-	334.116.521,44

## Zentralrechnung 2012

15 03

A) Haushaltsbetrag B) Vorjahresrest	Gesamtsoll (Spalte 5A + 5B) €	Gesamtist gegenüber dem Gesamtsoll		Titel
		mehr €	weniger €	
5	6	7	8	9
A) -,- B) -,-	-,-			334 41
A) 5.000,00 B) -,-	5.000,00		1.794,31	162 80
A) 25.000,00 B) -,-	25.000,00	1.833,52		162 81
A) 16.000.000,00 B) -,-	16.000.000,00	6.550.957,71		182 81
A) 102.528.200,00 B) -,-	102.528.200,00		18.586.799,02	231 80
A) 104.000.000,00 B) -,-	104.000.000,00		2.087.900,29	231 81
A) 4.000.000,00 B) -,-	4.000.000,00	1.984.213,67		232 81
A) 20.000,00 B) -,-	20.000,00		5.140,62	281 80
A) 150.000,00 B) -,-	150.000,00	65.927,81		281 81
A) 105.950.000,00 B) -,-	105.950.000,00		6.596.021,19	331 81
A) 332.678.200,00 B) -,-	332.678.200,00	8.602.932,71	27.277.655,43	
	Saldo		18.674.722,72	
A) 347.230.000,00 B) -,-	347.230.000,00	14.171.434,29	27.284.912,85	
	Saldo		13.113.478,56	

## Zentralrechnung 2012

## 15 03 Allgemeine Bewilligungen - Wissenschaft

Titel	Zweckbestimmung	A) Istergebnis B) verbliebener Rest €	Gesamtist (Spalte 3A + 3B) €
1	2	3	4
<b>Ausgaben</b>			
<b>Ausgaben für Zuweisungen und Zuschüsse mit Ausnahme für Investitionen</b>			
681 03	Leistungen im Vollzug des Bayerischen Ausbildungsförderungsgesetzes <i>Einnahmen aus Rückzahlungen einschließlich Zinsen und Einnahmen aus Anspruchsübergang sind von den Ausgaben abzusetzen.</i>	A) 1.321.392,16 B) --,--	1.321.392,16
686 01	Zuschuss an die Arbeitsgemeinschaft außeruniversitärer historischer Forschungseinrichtungen in der Bundesrepublik Deutschland e.V., München	A) 135.000,00 B) --,--	135.000,00
686 02	Zuschuss an das Wissenschaftszentrum Ost- und Südosteuropaforschung Regensburg <i>Die Mittel sind übertragbar.</i>	A) 2.495.520,63 B) 618.098,37	3.113.619,00
686 04	Zuschuss an das Deutsche Geodätische Forschungsinstitut	A) 1.378.867,00 B) --,--	1.378.867,00
686 06	Zuschuss an die Monumenta Germaniae Historica in München <i>Die Mittel sind übertragbar.</i>	A) 1.462.300,00 B) 211.052,03	1.673.352,03
686 11	Zuschuss zu den Kosten des Wissenschaftsrates	A) 368.916,39 B) --,--	368.916,39
686 14	Zuschuss an die Stiftung zur Förderung der Historischen Kommission bei der Bayer. Akademie der Wissenschaften in München (vormals "Wittelsbacher Stiftung für Wissenschaft und Kunst")	A) 1.518.740,64 B) --,--	1.518.740,64
686 15	Zuschuss an das Historische Kolleg <i>Die Ausgabebefugnis erhöht sich um die Einnahmen bei Titel 282 02.</i>	A) 335.815,04 B) --,--	335.815,04
686 19	Zuschuss an das Collegium Carolinum e.V. in München	A) 903.092,65 B) --,--	903.092,65
686 20	Zuschuss an die Frauenakademie München e.V. (FAM)	A) 64.980,00 B) --,--	64.980,00
686 24	Zuschuss für nichtstaatliche theologische Ausbildungsstätten, soweit nicht Titel an anderer Stelle des Haushalts einschlägig sind	A) 588.990,00 B) --,--	588.990,00
686 25	Zuschuss des Landes zu gemeinsamen Finanzierungen der Länder (Kultusministerkonferenz) außerhalb der Rahmenvereinbarung Forschungsförderung <i>Die Mittel sind übertragbar. Der Ansatz kann aus den bei Kap. 15 02 Tit. 548 01 veranschlagten Mitteln verstärkt werden.</i>	A) 8.167.873,39 B) 216.604,84	8.384.478,23
<b>Baumaßnahmen</b>			
711 01	Generalsanierung des Amerika-Hauses mit Theatersaal und Unterbringung des Bayerisch-Amerikanischen Zentrums (BAZ) - Planung -	A) --,-- B) --,--	--,--

## Zentralrechnung 2012

15 03

A) Haushaltsbetrag		Gesamtsoll (Spalte 5A + 5B)	Gesamtist gegenüber dem Gesamtsoll		Titel
B) Vorjahresrest			mehr	weniger	
€		€	€	€	
5		6	7	8	9
A)	1.050.000,00				681 03
B)	-,--	1.050.000,00	271.392,16		
A)	160.200,00				686 01
B)	-,--	160.200,00		25.200,00	
A)	2.749.000,00				686 02
B)	481.424,33	3.230.424,33		116.805,33	
A)	1.788.800,00				686 04
B)	-,--	1.788.800,00		409.933,00	
A)	1.655.600,00				686 06
B)	243.300,00	1.898.900,00		225.547,97	
A)	368.900,00				686 11
B)	-,--	368.900,00	16,39		
A)	1.752.600,00				686 14
B)	-,--	1.752.600,00		233.859,36	
A)	340.600,00				686 15
B)	-,--	340.600,00		4.784,96	
A)	1.036.900,00				686 19
B)	-,--	1.036.900,00		133.807,35	
A)	75.000,00				686 20
B)	-,--	75.000,00		10.020,00	
A)	650.000,00				686 24
B)	-,--	650.000,00		61.010,00	
A)	7.200.000,00				686 25
B)	151.539,08	7.351.539,08	1.032.939,15		
A)	-,--				711 01
B)	-,--	-,--			

## Zentralrechnung 2012

## 15 03 Allgemeine Bewilligungen - Wissenschaft

Titel	Zweckbestimmung	A) Istergebnis B) verbliebener Rest €	Gesamtist (Spalte 3A + 3B) €
1	2	3	4
<b>Sonstige Sachinvestitionen</b>			
811 01	Erwerb von Kraftfahrzeugen und sonstigen Fahrzeugen für die staatliche Verwaltung nach dem Zukunftsinvestitionsgesetz (ZulnvG) mit Investitionsschwerpunkt Infrastruktur (§3 Abs. 1 Satz 1 Nr. 2 ZulnvG) <i>Die Ausgabebefugnis erhöht oder vermindert sich um die Mehr- oder Mindereinnahme bei 334 41.            Rückforderungen dürfen von der Ausgabe abgesetzt werden.</i>	A) -,- B) -,-	-,-
<b>Titelgruppen</b>			
<b>72 Zuschuss an Helmholtz-Partnerzentren für Herz-Kreislauf-Erkrankungen</b>			
<i>Die TG 72 und 74 bis 77 sowie die Titel der TG sind gegenseitig deckungsfähig und übertragbar.</i>			
686 72	Zuschuss zum Betriebsaufwand	A) -,- B) -,-	-,-
893 72	Zuschuss zum Investitionsaufwand	A) -,- B) -,-	-,-
<b>Summe der Titelgruppe</b>		A) -,- B) -,-	-,-
<b>73 Für wissenschaftliche Forschung und allgemeine Aufgaben der Wissenschaft und Kunst, soweit nicht Titel an anderer Stelle des Haushalts einschlägig sind</b>			
<i>Titel der TG gegenseitig deckungsfähig und übertragbar.</i>			
547 73	Sächliche Verwaltungsausgaben	A) 25.805,55 B) 7.825,72	33.631,27
686 73	Zuschüsse an Sonstige	A) 247.017,40 B) 179.608,87	426.626,27
<b>Summe der Titelgruppe</b>		A) 272.822,95 B) 187.434,59	460.257,54
<b>74 Zuschuss an die Deutschen Zentren der Gesundheitsforschung</b>			
<i>Die TG 72 und 74 bis 77 sowie die Titel der TG sind gegenseitig deckungsfähig und übertragbar.</i>			
686 74	Zuwendungen zum Betriebsaufwand	A) 1.318.586,56 B) -,-	1.318.586,56
893 74	Zuwendungen zum Investitionsaufwand	A) 81.000,00 B) -,-	81.000,00
<b>Summe der Titelgruppe</b>		A) 1.399.586,56 B) -,-	1.399.586,56

## Zentralrechnung 2012

15 03

A) Haushaltsbetrag B) Vorjahresrest	Gesamtsoll (Spalte 5A + 5B) €	Gesamtist gegenüber dem Gesamtsoll		Titel
		mehr €	weniger €	
5	6	7	8	9
A) -,- B) -,-	-,-			811 01
A) -,- B) -,-	-,-			686 72
A) -,- B) -,-	-,-			893 72
A) -,- B) -,-	-,- Saldo	-,-	-,-	
A) 25.300,00 B) 9.271,67	34.571,67		940,40	547 73
A) 366.800,00 B) 96.506,27	463.306,27		36.680,00	686 73
A) 392.100,00 B) 105.777,94	497.877,94 Saldo	-,-	37.620,40	
A) 411.000,00 B) 322.741,75	733.741,75	584.844,81		686 74
A) 126.400,00 B) -,-	126.400,00		45.400,00	893 74
A) 537.400,00 B) 322.741,75	860.141,75 Saldo	584.844,81	45.400,00	
		539.444,81		



## Zentralrechnung 2012

## 15 03 Allgemeine Bewilligungen - Wissenschaft

Titel	Zweckbestimmung	A) Istergebnis B) verbliebener Rest €	Gesamtist (Spalte 3A + 3B) €
1	2	3	4
	<b>75 Zuwendungen des Landes aufgrund des Verwaltungsabkommens über die Errichtung einer Gemeinsamen Wissenschaftskonferenz (ohne Helmholtz-Zentren)</b> <i>Die TG 72 und 74 bis 77 sowie die Titel der TG sind gegenseitig deckungsfähig und übertragbar.  Vgl. Vermerk bei Kap. 15 05 Tit. 548 75.  Die Ausgabebefugnis der TG 75 erhöht oder vermindert sich um die Mehr- oder Mindereinnahmen bei Tit. 231 02.</i>		
686 75	Zuwendungen zum Betriebsaufwand	A) 284.348.196,32 B) -,-	284.348.196,32
893 75	Zuwendungen zum Investitionsaufwand	A) 13.444.643,74 B) 29.622.296,53	43.066.940,27
	<b>Summe der Titelgruppe</b>	A) 297.792.840,06 B) 29.622.296,53	327.415.136,59
	<b>76 Zuschuss an das Max-Planck-Institut für Plasmaphysik in Garching</b> <i>Die TG 72 und 74 bis 77 sowie die Titel der TG sind gegenseitig deckungsfähig und übertragbar.</i>		
686 76	Zuschuss zum Betriebsaufwand	A) 3.593.000,00 B) 574.925,60	4.167.925,60
893 76	Zuschuss zum Investitionsaufwand	A) 1.257.400,00 B) -,-	1.257.400,00
	<b>Summe der Titelgruppe</b>	A) 4.850.400,00 B) 574.925,60	5.425.325,60
	<b>77 Zuschuss an das HMGU Helmholtz Zentrum München</b> <i>Die TG 72 und 74 bis 77 sowie die Titel der TG sind gegenseitig deckungsfähig und übertragbar.</i>		
686 77	Zuschuss zum Betriebsaufwand	A) 9.945.318,08 B) 2.361.838,44	12.307.156,52
893 77	Zuschuss zum Investitionsaufwand	A) 2.063.629,00 B) -,-	2.063.629,00
	<b>Summe der Titelgruppe</b>	A) 12.008.947,08 B) 2.361.838,44	14.370.785,52
	<b>78 Bayerisch-Amerikanisches Zentrum</b> <i>Titel der TG gegenseitig deckungsfähig und übertragbar.  Nach Art. 63 Abs. 5 i.V.m. Abs. 3 Satz 2 BayHO wird zugelassen, dass den Mitgliedern des Vereins Bayerisch-Amerikanisches Zentrum im Amerika Haus München e.V. oder diesem selbst Räume und Einrichtungen im staatlichen Anwesen München, Karolinenplatz 3, unentgeltlich überlassen werden. Einnahmen aus der Bewirtschaftung der Räume fließen, soweit sie jährlich 60 Tsd. € übersteigen, zur Hälfte der Staatskasse und im Übrigen dem Verein zu.</i>		
547 78	Sächliche Verwaltungsausgaben	A) 52.541,72 B) 19.363,38	71.905,10

## Zentralrechnung 2012

15 03

A) Haushaltsbetrag		Gesamtsoll (Spalte 5A + 5B)	Gesamtist gegenüber dem Gesamtsoll		Titel
B) Vorjahresrest			mehr	weniger	
€		€	€	€	
5		6	7	8	9
A)	252.591.300,00	252.591.300,00	31.756.896,32		686 75
B)	-,--				
A)	66.054.000,00	72.469.148,88		29.402.208,61	893 75
B)	6.415.148,88				
A)	318.645.300,00	325.060.448,88	31.756.896,32	29.402.208,61	
B)	6.415.148,88		Saldo	2.354.687,71	
A)	3.663.500,00	4.546.425,60		378.500,00	686 76
B)	882.925,60				
A)	878.900,00	878.900,00	378.500,00		893 76
B)	-,--				
A)	4.542.400,00	5.425.325,60	378.500,00	378.500,00	
B)	882.925,60		Saldo	-,--	
A)	9.832.600,00	12.349.630,33		42.473,81	686 77
B)	2.517.030,33				
A)	2.560.600,00	2.560.600,00		496.971,00	893 77
B)	-,--				
A)	12.393.200,00	14.910.230,33	-,--	539.444,81	
B)	2.517.030,33		Saldo		
A)	231.800,00	276.367,08		204.461,98	547 78
B)	44.567,08				

## Zentralrechnung 2012

## 15 03 Allgemeine Bewilligungen - Wissenschaft

Titel	Zweckbestimmung	A) Istergebnis B) verbliebener Rest €	Gesamtist (Spalte 3A + 3B) €
1	2	3	4
681 78	Zuschüsse und sonstige Ausgaben	A) 501.881,98 B) --,--	501.881,98
701 78	Kleine Neu-, Um- und Erweiterungsbauten	A) --,-- B) --,--	--,--
<b>Summe der Titelgruppe</b>		A) 554.423,70 B) 19.363,38	573.787,08
<p><b>80 - 81 Ausgaben im Vollzug des Bundesausbildungsförderungsgesetzes</b>  <i>Rückerstattungen fließen den Ausgaben zu.  Titel 632 81 und 661 81 sind gegenseitig deckungsfähig.  Die Ausgabebefugnis bei Titel 632 81 erhöht sich um die Mehreinnahmen bei Titel 232 81.  Titel 681 80, 681 81 und 863 81 sind gegenseitig deckungsfähig.  Die Ausgabebefugnis bei 681 80, 681 81 und 863 81 erhöht oder vermindert sich um 100/65 der Mehr- oder Mindereinnahmen bei Titel 231 80, 231 81 und 331 81.  Zusätzlich erforderliche Landesmittel sind aus den verfügbaren Ansätzen des Einzelplans 15 zu entnehmen.</i></p>			
632 81	Erstattungen an die Länder für die Förderung deutscher Studenten im Ausland	A) 4.240.012,04 B) --,--	4.240.012,04
661 81	BAföG-Zinszuschüsse und Erstattung von Darlehensausfällen an die KfW Bankengruppe <i>Einnahmen fließen den Ausgaben zu.</i>	A) 167.401,44 B) --,--	167.401,44
681 80	Leistungen im Schulbereich	A) 129.140.616,89 B) --,--	129.140.616,89
681 81	Leistungen für Zuschussförderung im Hochschulbereich einschl. Auslandsförderung	A) 156.787.845,70 B) --,--	156.787.845,70
863 81	Leistungen für Darlehensförderung im Hochschulbereich einschl. Auslandsförderung und Ausfallhaftung an die KfW-Bankengruppe	A) 152.852.275,10 B) --,--	152.852.275,10
<b>Summe der Titelgruppe</b>		A) 443.188.151,17 B) --,--	443.188.151,17

## Zentralrechnung 2012

15 03

A) Haushaltsbetrag		Gesamtsoll (Spalte 5A + 5B)	Gesamtist gegenüber dem Gesamtsoll		Titel
B) Vorjahresrest			mehr	weniger	
€		€	€	€	
5		6	7	8	9
A)	350.000,00	350.000,00	151.881,98		681 78
B)	-,--				
A)	-,--	-,--			701 78
B)	-,--				
A)	581.800,00	626.367,08	151.881,98	204.461,98	
B)	44.567,08				
A)	3.500.000,00	3.500.000,00	740.012,04		632 81
B)	-,--				
A)	50.000,00	50.000,00	117.401,44		661 81
B)	-,--				
A)	157.735.700,00	157.735.700,00		28.595.083,11	681 80
B)	-,--				
A)	160.000.000,00	160.000.000,00		3.212.154,30	681 81
B)	-,--				
A)	163.000.000,00	163.000.000,00		10.147.724,90	863 81
B)	-,--				
A)	484.285.700,00	484.285.700,00	857.413,48	41.954.962,31	
B)	-,--				

## Zentralrechnung 2012

## 15 03 Allgemeine Bewilligungen - Wissenschaft

Titel	Zweckbestimmung	A) Istergebnis B) verbliebener Rest €	Gesamtist (Spalte 3A + 3B) €
1	2	3	4
	<p><b>82 - 85 Maßnahmen nach dem Zukunftsinvestitionsgesetz (ZulnvG) mit Schwerpunkt Bildungsinfrastruktur (§3 Abs. 1 Satz 1 Nr. 1 ZulnvG)</b></p> <p><i>Die Titel der TG 82 bis 85 sind gegenseitig deckungsfähig. Rückforderungen dürfen von der Ausgabe abgesetzt werden.</i></p> <p><b>82 Maßnahmen nach dem Zukunftsinvestitionsgesetz (ZulnvG) mit Schwerpunkt Bildungsinfrastruktur (§3 Abs. 1 Satz 1 Nr. 1 ZulnvG)</b>  <b>(Kleine Baumaßnahmen und Erwerb von Großgeräten und Ausstattungsgegenständen für Universitäten mit Universitätsklinik und Hochschule für Fernsehen und Film)</b>  <i>Die Ausgabebefugnis erhöht oder vermindert sich um die Mehr- oder Mindereinnahme bei 334 31.</i></p>		
701 82	Kleine Neu-, Um- und Erweiterungsbauten der Universitäten	A) -6.047,90 B) 6.047,90	-,--
812 82	Erwerb von Großgeräten und Ausstattungsgegenständen der Universitäten	A) -,-- B) -,--	-,--
891 82	Kleine Neu-, Um- und Erweiterungsbauten und Erwerb von Großgeräten und Ausstattungsgegenständen der Universitätsklinik	A) -,-- B) -,--	-,--
	<b>Summe der Titelgruppe</b>	A) -6.047,90 B) 6.047,90	-,--
	<p><b>83 Maßnahmen nach dem Zukunftsinvestitionsgesetz (ZulnvG) mit Schwerpunkt Bildungsinfrastruktur (§3 Abs. 1 Satz 1 Nr. 1 ZulnvG)</b>  <b>(Kleine Baumaßnahmen und Erwerb von Großgeräten und Ausstattungsgegenständen für Fachhochschulen)</b>  <i>Die Ausgabebefugnis erhöht oder vermindert sich um die Mehr- oder Mindereinnahme bei 334 32.</i></p>		
701 83	Kleine Neu-, Um- und Erweiterungsbauten	A) -3.689,33 B) 3.689,33	-,--
812 83	Erwerb von Großgeräten und Ausstattungsgegenständen	A) -,-- B) -,--	-,--
	<b>Summe der Titelgruppe</b>	A) -3.689,33 B) 3.689,33	-,--
	<p><b>84 Maßnahmen nach dem Zukunftsinvestitionsgesetz (ZulnvG) mit Schwerpunkt Bildungsinfrastruktur (§3 Abs. 1 Satz 1 Nr. 1 ZulnvG)</b>  <b>(Große Baumaßnahmen im Hochschulbereich)</b>  <i>Die Mittel sind übertragbar.  Titel der TG gegenseitig deckungsfähig.  Die Ausgabebefugnis erhöht oder vermindert sich um die Mehr- oder Mindereinnahmen bei 334 33.</i></p>		
711 84	Universität München Einbau eines Hörsaaltrakts im Gebäude Oettingenstr. 67	A) -,-- B) -,--	-,--

## Zentralrechnung 2012

15 03

A) Haushaltsbetrag B) Vorjahresrest	Gesamtsoll (Spalte 5A + 5B)		Gesamtist gegenüber dem Gesamtsoll		Titel
	€	€	mehr €	weniger €	
5	6		7	8	9
A)	-,-				701 82
B)	-,-	-,-			
A)	-,-				812 82
B)	-,-	-,-			
A)	-,-				891 82
B)	-,-	-,-			
A)	-,-		-,-	-,-	
B)	-,-	-,-			
		Saldo	-,-	-,-	
A)	-,-				701 83
B)	-,-	-,-			
A)	-,-				812 83
B)	-,-	-,-			
A)	-,-		-,-	-,-	
B)	-,-	-,-			
		Saldo	-,-	-,-	
A)	-,-				711 84
B)	-,-	-,-			

## Zentralrechnung 2012

## 15 03 Allgemeine Bewilligungen - Wissenschaft

Titel	Zweckbestimmung	A) Istergebnis B) verbliebener Rest €	Gesamtist (Spalte 3A + 3B) €
1	2	3	4
712 84	Universität München Erneuerung veralteter EDV-Anlagen in den Gebäuden der LMU im Rahmen der Exzellenzinitiative, 1. Teilbaumaßnahme	A) -,- B) -,-	-,-
714 84	Technische Universität München Sanierungs-, Anpassungs-, Brandschutz- und Energiesparmaßnahmen im Stammgelände München, bauliche Anpassungsmaßnahmen der Geb. 0501 (Institutsbau) und 0510 (Verwaltungsbau), 3. BA, 1. Teilbaumaßnahme Neugestaltung Eingangsbereich	A) -,- B) -,-	-,-
715 84	Technische Universität München Interims-AUDImax auf dem Forschungsgelände in Garching	A) -,- B) -,-	-,-
723 84	Universität Passau Sanierung der Mensa, 1. Teilbaumaßnahme	A) -,- B) -,-	-,-
726 84	Fachhochschule Augsburg Anpassungs- und Sanierungsmaßnahmen im Altbau, Baumgartnerstraße, 2. BA - 1. Teilbaumaßnahme	A) -,- B) -,-	-,-
727 84	Universität Augsburg Sanierung und Umbau der staatseigenen Gebäude (F1 - F5), Eichleitnerstr. 30, Augsburg, Vorwegmaßnahme Fassadensanierung	A) -,- B) -,-	-,-
730 84	Klinikum der Universität Erlangen-Nürnberg Beschaffung und Aufbau von Ersatz-OP-Containern an der Chirurgischen Klinik	A) -,- B) -,-	-,-
731 84	Universität Erlangen-Nürnberg Aufbau eines hochschulinternen Rechnernetzes 3. Bauabschnitt	A) -,- B) -,-	-,-
732 84	Universität Erlangen-Nürnberg Umbau und Erweiterung der MZG 106-111 sowie Errichtung einer Lagerhalle am MZG 121 zur Verbesserung der Lehr- und Forschungsbedingungen im Departement Maschinenbau, 1. Teilbaumaßnahme	A) -,- B) -,-	-,-
735 84	Universität Bayreuth Gebäudesicherheit im Gebäude Naturwissenschaften I	A) -,- B) -,-	-,-
736 84	Universität Bamberg Neubau eines Institutsgebäudes mit Ausbau der Tiefgarage auf dem sog. Markusgelände der Universität Bamberg	A) -,- B) -,-	-,-
743 84	Universität Würzburg Biozentrum am Hubland, Behebung eines Brandschadens und Beseitigung von Brandschutzmängeln	A) -,- B) -,-	-,-
744 84	Universität Regensburg Sanierung des Gebäudekomplexes Philosophie und Theologie, 1. BA - Sofortmaßnahme: Dächer und Fassaden - Planung -	A) -,- B) -,-	-,-
745 84	Fachhochschule Amberg-Weiden Neubau einer Mensa sowie Erweiterung der Bibliothek in Weiden	A) -,- B) -,-	-,-

## Zentralrechnung 2012

15 03

A) Haushaltsbetrag B) Vorjahresrest	Gesamtsoll (Spalte 5A + 5B)	Gesamtist gegenüber dem Gesamtsoll		Titel
		mehr	weniger	
€	€	€	€	
5	6	7	8	9
A) -,-				712 84
B) -,-	-,-			
A) -,-				714 84
B) -,-	-,-			
A) -,-				715 84
B) -,-	-,-			
A) -,-				723 84
B) -,-	-,-			
A) -,-				726 84
B) -,-	-,-			
A) -,-				727 84
B) -,-	-,-			
A) -,-				730 84
B) -,-	-,-			
A) -,-				731 84
B) -,-	-,-			
A) -,-				732 84
B) -,-	-,-			
A) -,-				735 84
B) -,-	-,-			
A) -,-				736 84
B) -,-	-,-			
A) -,-				743 84
B) -,-	-,-			
A) -,-				744 84
B) -,-	-,-			
A) -,-				745 84
B) -,-	-,-			



## Zentralrechnung 2012

## 15 03 Allgemeine Bewilligungen - Wissenschaft

Titel	Zweckbestimmung	A) Istergebnis B) verbliebener Rest €	Gesamtist (Spalte 3A + 3B) €
1	2	3	4
746 84	Fachhochschule Amberg-Weiden Neubau eines Hörsaalgebäudes in Weiden	A) -,-- B) -,--	-,--
<b>Summe der Titelgruppe</b>		A) -,-- B) -,--	-,--
<b>85 Maßnahmen nach dem Zukunftsinvestitionsgesetz (ZulnvG) mit Schwerpunkt Bildungsinfrastruktur (§ 3 Abs. 1 Satz 1 Nr. 1 ZulnvG)</b> <b>(Außeruniversitäre Forschung mit Bayerischer Akademie der Wissenschaften)</b> <i>Die Ausgabebefugnis erhöht oder vermindert sich um die Mehr- oder Mindereinnahme bei 334 34.</i>			
701 85	Kleine Baumaßnahmen bei der Bayerischen Akademie der Wissenschaften	A) -,-- B) -,--	-,--
812 85	Erwerb von Großgeräten und Ausstattungsgegenständen für die Bayerische Akademie der Wissenschaften	A) -,-- B) -,--	-,--
893 85	Zuschuss zum Investitionsaufwand für außeruniversitäre Forschung	A) -,-- B) -,--	-,--
<b>Summe der Titelgruppe</b>		A) -,-- B) -,--	-,--
<b>90 Programm zur Realisierung der Chancengleichheit für Frauen in Forschung und Lehre</b> <i>Titel der TG gegenseitig deckungsfähig und übertragbar.</i>			
429 90	Personalausgaben im Rahmen der Frauenförderung	A) 560.601,55 B) 1.481.250,34	2.041.851,89
547 90	Sonstige Sachausgaben im Rahmen der Frauenförderung	A) 248.985,18 B) -,--	248.985,18
681 90	Stipendien im Rahmen der Frauenförderung	A) 2.441.711,82 B) -,--	2.441.711,82
<b>Summe der Titelgruppe</b>		A) 3.251.298,55 B) 1.481.250,34	4.732.548,89
<b>Gesamtausgaben</b>		A) 782.050.220,74 B) 35.302.601,35	817.352.822,09

## Zentralrechnung 2012

15 03

A) Haushaltsbetrag B) Vorjahresrest	Gesamtsoll (Spalte 5A + 5B) €	Gesamtist gegenüber dem Gesamtsoll		Titel
		mehr €	weniger €	
5	6	7	8	9
A) -,- B) -,-	-,-			746 84
A) -,- B) -,-	-,- Saldo	-,-	-,-	
A) -,- B) -,-	-,-			701 85
A) -,- B) -,-	-,-			812 85
A) -,- B) -,-	-,-			893 85
A) -,- B) -,-	-,- Saldo	-,-	-,-	
A) 2.000.000,00 B) 1.922.548,89	3.922.548,89		1.880.697,00	429 90
A) -,- B) -,-	-,-	248.985,18		547 90
A) 900.000,00 B) -,-	900.000,00	1.541.711,82		681 90
A) 2.900.000,00 B) 1.922.548,89	4.822.548,89 Saldo	1.790.697,00	1.880.697,00	
			90.000,00	
A) 843.105.500,00 B) 13.087.003,88	856.192.503,88 Saldo	36.824.581,29	75.664.263,08 38.839.681,79	

## Zentralrechnung 2012

## 15 03 Allgemeine Bewilligungen - Wissenschaft

Titel	Zweckbestimmung	A) Istergebnis B) verbliebener Rest €	Gesamtist (Spalte 3A + 3B) €
1	2	3	4
	<b>Abschluss</b>		
	Verwaltungseinnahmen, Einnahmen aus Schuldendienst u. dgl.	A) 22.598.739,50 B) --,--	22.598.739,50
	Einnahmen aus Zuweisungen und Zuschüssen mit Ausnahme für Investitionen	A) 212.163.803,13 B) --,--	212.163.803,13
	Einnahmen aus Schuldenaufnahmen, aus Zuweisungen und Zuschüssen für Investitionen, besondere Finanzierungseinnahmen	A) 99.353.978,81 B) --,--	99.353.978,81
	<b>Gesamteinnahmen</b>	A) 334.116.521,44 B) --,--	334.116.521,44
	Personalausgaben	A) 560.601,55 B) 1.481.250,34	2.041.851,89
	Sächliche Verwaltungsausgaben	A) 327.332,45 B) 27.189,10	354.521,55
	Ausgaben für Zuweisungen und Zuschüsse mit Ausnahme für Investitionen	A) 611.473.076,13 B) 4.162.128,15	615.635.204,28
	Baumaßnahmen	A) -9.737,23 B) 9.737,23	--,--
	Investitionsförderungsmaßnahmen	A) 169.698.947,84 B) 29.622.296,53	199.321.244,37
	<b>Gesamtausgaben</b>	A) 782.050.220,74 B) 35.302.601,35	817.352.822,09
	<b>- Zuschuss / + Überschuss</b>	A) -447.933.699,30 B) -35.302.601,35	-483.236.300,65

## Zentralrechnung 2012

15 03

A) Haushaltsbetrag		Gesamtsoll (Spalte 5A + 5B)	Gesamtist gegenüber dem Gesamtsoll		Titel
B) Vorjahresrest			mehr	weniger	
€		€	€	€	
5		6	7	8	9
A)	16.055.000,00	16.055.000,00	6.552.791,23	9.051,73	
B)	-,--				
A)	225.225.000,00	225.225.000,00	7.618.643,06	20.679.839,93	
B)	-,--				
A)	105.950.000,00	105.950.000,00	-,--	6.596.021,19	
B)	-,--				
A)	347.230.000,00	347.230.000,00	14.171.434,29	27.284.912,85	
B)	-,--				
		Saldo		13.113.478,56	
A)	2.000.000,00	3.922.548,89	-,--	1.880.697,00	
B)	1.922.548,89				
A)	257.100,00	310.938,75	248.985,18	205.402,38	
B)	53.838,75				
A)	608.228.500,00	612.923.967,36	36.197.096,11	33.485.859,19	
B)	4.695.467,36				
A)	-,--	-,--	-,--	-,--	
B)	-,--				
A)	232.619.900,00	239.035.048,88	378.500,00	40.092.304,51	
B)	6.415.148,88				
A)	843.105.500,00	856.192.503,88	36.824.581,29	75.664.263,08	
B)	13.087.003,88				
		Saldo		38.839.681,79	
A)	-495.875.500,00	-508.962.503,88	-22.653.147,00	-48.379.350,23	
B)	-13.087.003,88				
		Saldo		-25.726.203,23	

## Zentralrechnung 2012

## 15 05 Allgemeine Bewilligungen - Kunst

Titel	Zweckbestimmung	A) Istergebnis B) verbliebener Rest €	Gesamtist (Spalte 3A + 3B) €
1	2	3	4
<b>Einnahmen</b>			
<b>Verwaltungseinnahmen, Einnahmen aus Schuldendienst u. dgl.</b>			
119 49	Vermischte Einnahmen	A) 74.100,81 B) --,--	74.100,81
124 01	Einnahmen aus Vermietung, Verpachtung und Nutzung <i>Nach Art. 63 Abs. 5 i.V.m. Abs. 3 S. 2 BayHO wird das staatseigene Schlossgebäude Alteglofsheim dem Zweckverband "Musikakademie Alteglofsheim" für Zwecke der Musikakademie zu einem verbilligten Mietpreis überlassen. Die Mietpreishöhe beträgt 51,1 Tsd. € jährlich.</i>	A) 55.077,19 B) --,--	55.077,19
<b>Einnahmen aus Zuweisungen und Zuschüssen mit Ausnahme für Investitionen</b>			
282 02	Zuschüsse zugunsten staatlicher Förderpreise im Literaturbereich <i>Vgl. Vermerk zu 681 90.</i>	A) --,-- B) --,--	--,--
282 03	Zuschüsse zugunsten staatlicher Förderpreise im künstlerischen Bereich außerhalb des Literaturbereichs <i>Vgl. Vermerk zu 686 76.</i>	A) 7.000,00 B) --,--	7.000,00
287 01 apl.	Sonstige Zuschüsse aus dem Ausland	A) 28.488,82 B) --,--	28.488,82
<b>Einnahmen aus Schuldenaufnahmen, aus Zuweisungen und Zuschüssen für Investitionen, besondere Finanzierungseinnahmen</b>			
333 01	Kostenanteil der Stadt Coburg für die Baumaßnahmen am Landestheater Coburg <i>Vgl. jeweiligen Vermerk bei 15 05/710 32 und 15 05/735 32 - Anlage S -.</i>	A) 10.000,00 B) --,--	10.000,00
<b>Titelgruppen</b>			
<b>79 Orff-Zentrum München Staatsinstitut für Forschung und Dokumentation</b> <i>Vgl. Vermerk zu TG 79 (Ausgaben).</i>			
111 79	Gebühren und Auslagen, sonstige Entgelte und Einnahmen	A) 10.840,15 B) --,--	10.840,15
282 79	Zuschüsse Dritter	A) --,-- B) --,--	--,--
<b>Summe der Titelgruppe</b>		A) 10.840,15 B) --,--	10.840,15

## Zentralrechnung 2012

15 05

A) Haushaltsbetrag		Gesamtsoll (Spalte 5A + 5B)	Gesamtist gegenüber dem Gesamtsoll		Titel
B) Vorjahresrest			mehr	weniger	
€		€	€	€	
5		6	7	8	9
A)	30.000,00				119 49
B)	-,--	30.000,00	44.100,81		
A)	51.100,00				124 01
B)	-,--	51.100,00	3.977,19		
A)	-,--				282 02
B)	-,--	-,--			
A)	2.000,00				282 03
B)	-,--	2.000,00	5.000,00		
A)	-,--				287 01
B)	-,--	-,--	28.488,82		apl.
A)	-,--				333 01
B)	-,--	-,--	10.000,00		
A)	-,--				111 79
B)	-,--	-,--	10.840,15		
A)	30.000,00				282 79
B)	-,--	30.000,00		30.000,00	
A)	30.000,00		10.840,15	30.000,00	
B)	-,--	30.000,00			
		Saldo		19.159,85	

## Zentralrechnung 2012

## 15 05 Allgemeine Bewilligungen - Kunst

Titel	Zweckbestimmung	A) Istergebnis B) verbliebener Rest €	Gesamtist (Spalte 3A + 3B) €
1	2	3	4
	<b>92 Internationales Künstlerhaus Bamberg</b> <i>Vgl. Vermerk bei TG 92 (Ausgaben).</i>		
111 92	Gebühren und Auslagen, sonstige Entgelte	A) 14.095,18 B) --,--	14.095,18
119 92	Einnahmen aus Veranstaltungen	A) 10.001,60 B) --,--	10.001,60
124 92	Einnahmen aus Vermietung, Verpachtung und Nutzung	A) 5.561,21 B) --,--	5.561,21
282 92	Zuschüsse Dritter	A) 12.648,24 B) --,--	12.648,24
	<b>Summe der Titelgruppe</b>	A) 42.306,23 B) --,--	42.306,23
	<b>Gesamteinnahmen</b>	A) 227.813,20 B) --,--	227.813,20
	<b>Ausgaben</b>		
	<b>Personalausgaben</b>		
459 21	Sonstige Personalausgaben und personalbezogene Sachausgaben <i>Aus den Mitteln können die Ansätze bei 15 05/459 79, 15 81/441 75 sowie Tit. 441 73 der Kap. 15 65 und 15 81 bis 15 83 nach Bedarf verstärkt werden.</i>	A) --,-- B) --,--	--,--
461 01	Zur Verstärkung der Personalausgaben des Epl. 15 <i>Der Ansatz dient zur Verstärkung der Mittel bei Kap. 15 05 Tit. 428 79, bei Kap. 15 65 Tit. 427 73 und Tit. 428 73, bei Kap. 15 81 Tit. 427 01, 428 73, 429 73 und 429 75, bei Kap. 15 82 Tit. 427 01, 428 73 und 429 73 sowie bei Kap. 15 83 Tit. 427 01, 428 73 und 429 73. Nicht in die gemeinsame Bewirtschaftung einbezogene Personalausgaben dürfen nur insoweit verstärkt werden, als allgemeine Gehalts- und Tarifierhöhungen eintreten. Die Ausgaben sind bei den einschlägigen Kapiteln und Titeln rechnermäßig nachzuweisen.</i>	A) --,-- B) --,--	--,--
	<b>Sächliche Verwaltungsausgaben</b>		
517 01	Bewirtschaftung der Grundstücke, Gebäude und Räume	A) 18.348,18 B) --,--	18.348,18
519 01	Unterhaltung der Grundstücke und baulichen Anlagen	A) 106.491,38 B) --,--	106.491,38
	<b>Ausgaben für Zuweisungen und Zuschüsse mit Ausnahme für Investitionen</b>		
685 11	Ausgaben für Bibliothekstantieme	A) 806.198,16 B) 114.833,34	921.031,50

## Zentralrechnung 2012

15 05

A) Haushaltsbetrag B) Vorjahresrest	Gesamtsoll (Spalte 5A + 5B) €	Gesamtist gegenüber dem Gesamtsoll		Titel
		mehr €	weniger €	
5	6	7	8	9
A) -,- B) -,-	-,-	14.095,18		111 92
A) -,- B) -,-	-,-	10.001,60		119 92
A) -,- B) -,-	-,-	5.561,21		124 92
A) 50.700,00 B) -,-	50.700,00		38.051,76	282 92
A) 50.700,00 B) -,-	50.700,00	29.657,99	38.051,76	
	Saldo		8.393,77	
A) 163.800,00 B) -,-	163.800,00	132.064,96	68.051,76	
	Saldo	64.013,20		
A) 100.000,00 B) -,-	100.000,00		100.000,00	459 21
A) 2.900.000,00 B) -,-	2.900.000,00		2.900.000,00	461 01
A) 35.900,00 B) -,-	35.900,00		17.551,82	517 01
A) -,- B) -,-	-,-	106.491,38		519 01
A) 1.180.300,00 B) 100.731,50	1.281.031,50		360.000,00	685 11



## Zentralrechnung 2012

## 15 05 Allgemeine Bewilligungen - Kunst

Titel	Zweckbestimmung	A) Istergebnis B) verbliebener Rest €	Gesamtist (Spalte 3A + 3B) €
1	2	3	4
686 01	Zuschuss an die Bayer. Akademie der Schönen Künste	A) 598.153,44 B) --,--	598.153,44
686 02	Zuschuss an die Richard-Wagner-Stiftung in Bayreuth <i>Einseitig deckungsfähig zu Lasten 686 73.</i>	A) 120.000,00 B) --,--	120.000,00
686 09	Zuschuss an die Regensburger Domspatzen, den Tölzer Knabenchor, den Windsbacher Knabenchor und die Augsburger Domsingknaben	A) 237.770,00 B) --,--	237.770,00
686 11	Zuschuss an die kirchliche Hochschule für evangelische Kirchenmusik in Bayreuth	A) 730.000,00 B) --,--	730.000,00
686 12	Zuschuss an die kirchliche Hochschule für Katholische Kirchenmusik und Musikpädagogik in Regensburg	A) 1.610.000,00 B) --,--	1.610.000,00
<b>Baumaßnahmen</b>			
701 01	Kleine Neu-, Um- und Erweiterungsbauten <i>Einseitig deckungsfähig zu Lasten TG 80.</i>	A) 74.863,96 B) 16.677,41	91.541,37
710 25	Neubauten für die Hochschule für Fernsehen und Film München und das Staatliche Museum Ägyptischer Kunst auf dem sog. "Süd-Ost-Gelände" der Technischen Universität München	A) 3.161.332,38 B) 3.539.207,74	6.700.540,12
711 01	Sanierungsmaßnahmen im Haus der Kunst München, 2. BA - Planung -	A) --,-- B) --,--	--,--
735 32	Sanierung des Landestheaters Coburg - Planung - <i>Die Ausgabebefugnis erhöht sich um die Isteinnahmen bei 15 05/333 01.</i>	A) 9.997,04 B) --,--	9.997,04
<b>Titelgruppen</b>			
<b>73 Förderung nichtstaatlicher Theater und von Einrichtungen auf dem Gebiet der darstellenden Kunst Titel der TG gegenseitig deckungsfähig und übertragbar.</b>			
633 73	Zuweisungen an Gemeinden und Gemeindeverbände	A) 27.707.300,00 B) 870.206,35	28.577.506,35
637 73	Zuweisungen an Zweckverbände	A) 7.660.000,00 B) --,--	7.660.000,00
682 73	Betriebszuschüsse an die Bayreuther Festspiel GmbH	A) 2.229.763,00 B) 210.247,00	2.440.010,00
685 73	Zuschuss für das Staatstheater Nürnberg	A) 18.280.432,50 B) --,--	18.280.432,50
686 73	Sonstige Zuschüsse für laufende Zwecke <i>Vgl. Vermerk bei 686 02.</i>	A) 3.669.390,00 B) --,--	3.669.390,00
<b>Summe der Titelgruppe</b>		A) 59.546.885,50 B) 1.080.453,35	60.627.338,85

## Zentralrechnung 2012

15 05

A) Haushaltsbetrag		Gesamtsoll (Spalte 5A + 5B)	Gesamtist gegenüber dem Gesamtsoll		Titel
B) Vorjahresrest			mehr	weniger	
€		€	€	€	
5		6	7	8	9
A)	685.000,00				686 01
B)	-,--	685.000,00		86.846,56	
A)	-,--				686 02
B)	-,--	-,--	120.000,00		
A)	272.200,00				686 09
B)	-,--	272.200,00		34.430,00	
A)	730.000,00				686 11
B)	-,--	730.000,00			
A)	1.610.000,00				686 12
B)	-,--	1.610.000,00			
A)	-,--				701 01
B)	91.541,37	91.541,37			
A)	5.000.000,00				710 25
B)	700.537,16	5.700.537,16	1.000.002,96		
A)	-,--				711 01
B)	-,--	-,--			
A)	-,--				735 32
B)	-,--	-,--	9.997,04		
A)	33.600.000,00				633 73
B)	974.546,35	34.574.546,35		5.997.040,00	
A)	7.580.000,00				637 73
B)	-,--	7.580.000,00	80.000,00		
A)	2.227.500,00				682 73
B)	212.510,00	2.440.010,00			
A)	18.523.000,00				685 73
B)	174.200,00	18.697.200,00		416.767,50	
A)	2.750.000,00				686 73
B)	-,--	2.750.000,00	919.390,00		
A)	64.680.500,00		999.390,00	6.413.807,50	
B)	1.361.256,35	66.041.756,35			
		Saldo		5.414.417,50	

## Zentralrechnung 2012

## 15 05 Allgemeine Bewilligungen - Kunst

Titel	Zweckbestimmung	A) Istergebnis B) verbliebener Rest €	Gesamtist (Spalte 3A + 3B) €
1	2	3	4
	<b>74 Neuerwerbungen bei den staatlichen Museen und Sammlungen</b> <i>Titel der TG gegenseitig deckungsfähig.</i> <i>Aus den Mitteln können die Ansätze für Neuerwerbungen innerhalb der TG 74 bei 15 70 nach Bedarf verstärkt werden. Die Ausgabebefugnis verringert sich um 16,66 v.H. der Ist-Ausgaben bei Kap. 13 01 Tit. 812 01 der letzten 3 Jahre, soweit diese auf Erwerbungen der staatlichen Museen und Sammlungen des Epl. 15 entfallen, höchstens um 20 v.H. der Summe der bei Kap. 15 05 Tit. 812 74 und bei Kap. 15 70 Tit. 523 74 und 812 74 jeweils veranschlagten Beträge. Der Ansatz darf aus 13 05/123 05 verstärkt werden.</i>		
523 74	Erwerb von Kunst- und Sammlungsgegenständen bis 5.000,0 € im Einzelfall	A) --, B) --,	--,
812 74	Erwerb von Kunst- und Sammlungsgegenständen über 5.000,0 € im Einzelfall	A) --, B) 128.260,06	128.260,06
	<b>Summe der Titelgruppe</b>	A) --, B) 128.260,06	128.260,06
	<b>75 Ausgaben für künstlerische Musikpflege, Begabten- und Nachwuchsförderung im Bereich Musik und Tanz sowie Förderung von bedeutenden Orchestern</b> <i>Titel der TG gegenseitig deckungsfähig.</i>		
547 75	Nichtaufteilbare Sachausgaben	A) 14.363,74 B) --,	14.363,74
548 75	Ausgaben für die Machbarkeitsstudie eines neuen Konzertsaals <i>Einseitig deckungsfähig zu Lasten Kap. 15 03 TG 75. Gesperrt bis zur Freigabe durch den Ausschuss für Staatshaushalt und Finanzfragen.</i>	A) 113.797,48 B) --,	113.797,48
633 75	Zuweisungen an Gemeinden und Gemeindeverbände	A) 292.500,00 B) --,	292.500,00
683 75	Zuschuss an die Bamberger Symphoniker - Bayerische Staatsphilharmonie	A) 9.251.600,00 B) --,	9.251.600,00
685 75	Zuschüsse an nichtstaatliche Orchester	A) 10.224.600,00 B) --,	10.224.600,00
686 75	Zuschüsse an Sonstige	A) 2.236.800,00 B) --,	2.236.800,00
	<b>Summe der Titelgruppe</b>	A) 22.133.661,22 B) --,	22.133.661,22
	<b>76 Staatl. Förderpreise, Stipendien und Zuwendungen für Künstler und deren Hinterbliebene</b> <i>Titel der TG gegenseitig deckungsfähig.</i> <i>Vgl. Vermerk zu TG 77.</i>		
547 76	Nichtaufteilbare Sachausgaben	A) 24.916,39 B) --,	24.916,39
681 76	Ehrensolde, Weihnachtzuwendungen an Hinterbliebene	A) 128.226,60 B) --,	128.226,60

## Zentralrechnung 2012

15 05

A) Haushaltsbetrag B) Vorjahresrest	Gesamtsoll (Spalte 5A + 5B) €	Gesamtist gegenüber dem Gesamtsoll		Titel
		mehr €	weniger €	
5	6	7	8	9
A) -,- B) -,-	-,-			523 74
A) 497.800,00 B) 32.020,06	529.820,06		401.560,00	812 74
A) 497.800,00 B) 32.020,06	529.820,06 Saldo	-,-	401.560,00	
A) -,- B) -,-	-,-	14.363,74		547 75
A) -,- B) -,-	-,-	113.797,48		548 75
A) -,- B) -,-	-,-	292.500,00		633 75
A) 9.251.600,00 B) -,-	9.251.600,00			683 75
A) 11.356.100,00 B) -,-	11.356.100,00		1.131.500,00	685 75
A) 2.745.500,00 B) -,-	2.745.500,00		508.700,00	686 75
A) 23.353.200,00 B) -,-	23.353.200,00 Saldo	420.661,22	1.640.200,00	
			1.219.538,78	
A) -,- B) -,-	-,-	24.916,39		547 76
A) 240.000,00 B) -,-	240.000,00		111.773,40	681 76

## Zentralrechnung 2012

## 15 05 Allgemeine Bewilligungen - Kunst

Titel	Zweckbestimmung	A) Istergebnis B) verbliebener Rest €	Gesamtist (Spalte 3A + 3B) €
1	2	3	4
686 76	Staatliche Förderpreise, Auslandsstipendien, Förderung des künstlerischen Nachwuchses <i>Die Ausgabebefugnis erhöht oder vermindert sich um die Mehr- oder Mindereinnahme bei 282 03. Der Ansatz darf aus 05 05/547 01 bis zur Höhe von 1,0 Tsd. € jährlich verstärkt werden.</i>	A) 228.524,55 B) -,-	228.524,55
<b>Summe der Titelgruppe</b>		A) 381.667,54 B) -,-	381.667,54
<b>77 Förderung und Pflege der Bildenden Kunst</b> <i>Titel der TG gegenseitig deckungsfähig. Titel der TG 77 sind mit Titeln der TG 76 gegenseitig deckungsfähig.</i>			
523 77	Erwerb von Kunst- und Sammlungsgegenständen zeitgenössischer Künstler für Gebrauchszwecke sowie Ankäufe bei Notstandsmaßnahmen bis 5.000,0 € im Einzelfall	A) 95.401,89 B) -,-	95.401,89
547 77	Nichtaufteilbare Sachausgaben	A) -,- B) -,-	-,-
633 77	Zuweisungen an Gemeinden und Gemeindeverbände	A) 1.500,00 B) -,-	1.500,00
686 77	Zuschüsse an Sonstige für laufende Zwecke	A) 228.700,00 B) -,-	228.700,00
812 77	Erwerb von Kunst- und Sammlungsgegenständen zeitgenössischer Künstler für Gebrauchszwecke sowie Ankäufe bei Notstandsmaßnahmen über 5.000,0 € im Einzelfall	A) -,- B) -,-	-,-
883 77	Zuweisungen an Gemeinden und Gemeindeverbände für Investitionen	A) -,- B) -,-	-,-
893 77	Zuschüsse an Sonstige für Investitionen	A) -,- B) 146.617,57	146.617,57
<b>Summe der Titelgruppe</b>		A) 325.601,89 B) 146.617,57	472.219,46
<b>78 Ausgaben für den kulturellen Austausch mit dem Ausland</b> <i>Titel der TG gegenseitig deckungsfähig und übertragbar. Einseitig Deckungsfähig zu Lasten Kap. 15 05 bis zur Höhe von 200,0 Tsd. €.</i>			
429 78	Nicht aufteilbare Personalausgaben	A) -,- B) 43.742,06	43.742,06
547 78	Nicht aufteilbare Sächliche Verwaltungsausgaben	A) 27.328,96 B) -,-	27.328,96
633 78	Sonstige Zuweisungen an Gemeinden und Gemeindeverbände	A) -,- B) -,-	-,-
686 78	Sonstige Zuschüsse für laufende Zwecke im Inland	A) 32.000,00 B) -,-	32.000,00

## Zentralrechnung 2012

15 05

A) Haushaltsbetrag B) Vorjahresrest	Gesamtsoll (Spalte 5A + 5B) €	Gesamtist gegenüber dem Gesamtsoll		Titel
		mehr €	weniger €	
5	6	7	8	9
A) 170.000,00 B) --,--	170.000,00	58.524,55		686 76
A) 410.000,00 B) --,--	410.000,00	83.440,94	111.773,40	
	Saldo		28.332,46	
A) 117.700,00 B) --,--	117.700,00		22.298,11	523 77
A) 5.700,00 B) --,--	5.700,00		5.700,00	547 77
A) 15.000,00 B) --,--	15.000,00		13.500,00	633 77
A) 345.000,00 B) --,--	345.000,00		116.300,00	686 77
A) --,-- B) --,--	--,--			812 77
A) --,-- B) --,--	--,--			883 77
A) --,-- B) 94.259,46	94.259,46	52.358,11		893 77
A) 483.400,00 B) 94.259,46	577.659,46	52.358,11	157.798,11	
	Saldo		105.440,00	
A) 47.500,00 B) --,--	47.500,00		3.757,94	429 78
A) 37.500,00 B) 35.446,20	72.946,20		45.617,24	547 78
A) --,-- B) --,--	--,--			633 78
A) --,-- B) --,--	--,--	32.000,00		686 78

## Zentralrechnung 2012

## 15 05 Allgemeine Bewilligungen - Kunst

Titel	Zweckbestimmung	A) Istergebnis B) verbliebener Rest €	Gesamtist (Spalte 3A + 3B) €
1	2	3	4
687 78	Sonstige Zuschüsse für laufende Zwecke im Ausland	A) 39.614,00 B) -,-	39.614,00
<b>Summe der Titelgruppe</b>		A) 98.942,96 B) 43.742,06	142.685,02
<b>79 Orff-Zentrum München Staatsinstitut für Forschung und Dokumentation</b> <i>Titel der TG mit Ausnahme des Titels 428 79 gegenseitig deckungsfähig und übertragbar.  Die Ausgabebefugnis erhöht oder vermindert sich um die Mehr- oder Mindereinnahme bei TG 79 (Einnahmen).</i>			
427 79	Ausgaben für Aushilfen und Honorarverträge	A) 145.391,62 B) 209.270,04	354.661,66
428 79	Entgelte der Arbeitnehmer	A) 286.600,42 B) -,-	286.600,42
459 79	Sonstige Personalausgaben und personalbezogene Sachausgaben <i>Vgl. Vermerk bei 15 05/459 21.</i>	A) 795,80 B) -,-	795,80
517 79	Bewirtschaftung der Grundstücke, Gebäude und Räume	A) 32.508,71 B) -,-	32.508,71
519 79	Unterhaltung der Grundstücke und baulichen Anlagen	A) 38.397,64 B) -,-	38.397,64
547 79	Sonstige sächliche Verwaltungsausgaben	A) 158.961,35 B) -,-	158.961,35
681 79	Stipendien	A) -,- B) -,-	-,-
686 79	Sonstige Zuschüsse für laufende Zwecke (Mitgliedsbeiträge)	A) 150,00 B) -,-	150,00
812 79	Einrichtung und Ausstattung	A) 5.227,27 B) 32.358,06	37.585,33
<b>Summe der Titelgruppe</b>		A) 668.032,81 B) 241.628,10	909.660,91
<b>80 Ausgaben für Sing- und Musikschulen, Laien- und Volksmusikpflege sowie Musikakademien</b> <i>Titel der TG gegenseitig deckungsfähig.</i>			
547 80	Nichtaufteilbare Sachausgaben	A) 2.500,00 B) -,-	2.500,00
633 80	Förderung der Sing- und Musikschulen	A) 13.528.080,00 B) -,-	13.528.080,00
686 80	Zuschüsse an Sonstige	A) 5.181.749,32 B) -,-	5.181.749,32

## Zentralrechnung 2012

15 05

A) Haushaltsbetrag B) Vorjahresrest	Gesamtsoll (Spalte 5A + 5B) €	Gesamtist gegenüber dem Gesamtsoll		Titel
		mehr €	weniger €	
5	6	7	8	9
A) -,- B) -,-	-,-	39.614,00		687 78
A) 85.000,00 B) 35.446,20	120.446,20 Saldo	71.614,00 22.238,82	49.375,18	
A) 92.900,00 B) 344.925,92	437.825,92		83.164,26	427 79
A) 287.800,00 B) -,-	287.800,00		1.199,58	428 79
A) 500,00 B) -,-	500,00	295,80		459 79
A) 38.800,00 B) -,-	38.800,00		6.291,29	517 79
A) -,- B) -,-	-,-	38.397,64		519 79
A) 93.200,00 B) -,-	93.200,00	65.761,35		547 79
A) -,- B) -,-	-,-			681 79
A) 400,00 B) -,-	400,00		250,00	686 79
A) 15.700,00 B) 23.455,33	39.155,33		1.570,00	812 79
A) 529.300,00 B) 368.381,25	897.681,25 Saldo	104.454,79 11.979,66	92.475,13	
A) -,- B) -,-	-,-	2.500,00		547 80
A) 15.456.200,00 B) -,-	15.456.200,00		1.928.120,00	633 80
A) 5.833.400,00 B) -,-	5.833.400,00		651.650,68	686 80



## Zentralrechnung 2012

## 15 05 Allgemeine Bewilligungen - Kunst

Titel	Zweckbestimmung	A) Istergebnis B) verbliebener Rest €	Gesamtist (Spalte 3A + 3B) €
1	2	3	4
893 80	Zuschüsse an Sonstige für Investitionen	A) 27.000,00 B) 595.273,30	622.273,30
<b>Summe der Titelgruppe</b>		A) 18.739.329,32 B) 595.273,30	19.334.602,62
<b>81 Ausgaben zur Förderung der Heimatpflege</b> <i>Titel der TG gegenseitig deckungsfähig.</i>			
547 81	Nichtaufteilbare Sachausgaben	A) --, B) --,	--,
633 81	Zuweisungen an Gemeinden und Gemeindeverbände	A) --, B) --,	--,
686 81	Zuschüsse an Sonstige	A) 1.384.692,00 B) --,	1.384.692,00
<b>Summe der Titelgruppe</b>		A) 1.384.692,00 B) --,	1.384.692,00
<b>90 Förderung und Pflege der Literatur</b> <i>Titel der TG gegenseitig deckungsfähig und übertragbar.</i>			
547 90	Nichtaufteilbare Sachausgaben	A) 200.530,13 B) --,	200.530,13
681 90	Literaturpreise, Förderpreise für junge Schriftsteller, Arbeitskostenzuschüsse <i>Die Ausgabebefugnis erhöht sich um die Einnahme bei 282 02.</i>	A) 49.500,00 B) --,	49.500,00
686 90	Zuschüsse an Sonstige für laufende Zwecke	A) 417.250,00 B) 30.101,62	447.351,62
<b>Summe der Titelgruppe</b>		A) 667.280,13 B) 30.101,62	697.381,75
<b>91 Förderung des öffentlichen Bibliothekswesens</b> <i>Titel der TG gegenseitig deckungsfähig und übertragbar. Rückzahlungen fließen zweckgebunden den Ausgaben zu.</i>			
523 91	Ankauf von Büchern und Zeitschriften	A) --, B) --,	--,
633 91	Zuweisungen an Gemeinden und Gemeindeverbände für laufende Zwecke	A) 1.277.183,00 B) 35.600,00	1.312.783,00
686 91	Zuschüsse an Sonstige für laufende Zwecke	A) 549.217,00 B) --,	549.217,00
883 91	Zuweisungen an Gemeinden und Gemeindeverbände für Investitionen <i>Vgl. Vermerk bei 13 10/883 11.</i>	A) 30.000,00 B) --,	30.000,00

## Zentralrechnung 2012

15 05

A) Haushaltsbetrag B) Vorjahresrest	Gesamtsoll (Spalte 5A + 5B) €	Gesamtist gegenüber dem Gesamtsoll		Titel
		mehr €	weniger €	
5	6	7	8	9
A) 266.700,00 B) 783.617,62	1.050.317,62		428.044,32	893 80
A) 21.556.300,00 B) 783.617,62	22.339.917,62 Saldo	2.500,00	3.007.815,00	
A) --- B) ---	---		3.005.315,00	
A) --- B) ---	---			547 81
A) 8.900,00 B) ---	8.900,00		8.900,00	633 81
A) 1.544.700,00 B) ---	1.544.700,00		160.008,00	686 81
A) 1.553.600,00 B) ---	1.553.600,00 Saldo	---	168.908,00	
A) 8.500,00 B) ---	8.500,00			547 90
A) 56.500,00 B) ---	56.500,00	192.030,13		681 90
A) 613.500,00 B) 88.731,75	702.231,75		254.880,13	686 90
A) 678.500,00 B) 88.731,75	767.231,75 Saldo	192.030,13	261.880,13	
A) --- B) ---	---		69.850,00	
A) --- B) ---	---			523 91
A) 950.000,00 B) ---	950.000,00	362.783,00		633 91
A) 285.000,00 B) ---	285.000,00	264.217,00		686 91
A) 350.000,00 B) ---	350.000,00		320.000,00	883 91

## Zentralrechnung 2012

## 15 05 Allgemeine Bewilligungen - Kunst

Titel	Zweckbestimmung	A) Istergebnis B) verbliebener Rest €	Gesamtist (Spalte 3A + 3B) €
1	2	3	4
893 91	Zuschüsse an Sonstige für Investitionen	A) -,- B) -,-	-,-
<b>Summe der Titelgruppe</b>		A) 1.856.400,00 B) 35.600,00	1.892.000,00
<b>92 Internationales Künstlerhaus Bamberg</b> <i>Titel der TG gegenseitig deckungsfähig und übertragbar.  Die Ausgabebefugnis erhöht oder vermindert sich um die Mehr- oder Mindereinnahmen bei TG 92 (Einnahmen).</i>			
427 92	Ausgaben für Aushilfen und Honorarverträge	A) 9.929,43 B) 102.506,15	112.435,58
428 92	Entgelte der Arbeitnehmer <i>Zu Lasten der Mittel dürften unbefristete Beschäftigungsverhältnisse eingegangen werden.</i>	A) 394.298,57 B) -,-	394.298,57
459 92	Sonstige Personalausgaben und personalbezogene Sachausgaben	A) -,- B) -,-	-,-
517 92	Bewirtschaftung der Grundstücke, Gebäude und Räume	A) -,- B) -,-	-,-
519 92	Unterhaltung der Grundstücke und baulichen Anlagen	A) 137.220,00 B) -,-	137.220,00
547 92	Sonstige sächliche Verwaltungsausgaben	A) 24.201,49 B) -,-	24.201,49
681 92	Ausgaben zur Künstlerförderung	A) 54.183,44 B) -,-	54.183,44
701 92	Kleine Neu-, Um- und Erweiterungsbauten	A) -,- B) -,-	-,-
812 92	Einrichtung und Ausstattung	A) 1.717,00 B) -,-	1.717,00
<b>Summe der Titelgruppe</b>		A) 621.549,93 B) 102.506,15	724.056,08
<b>93 Sammelansätze für die Kunsthochschulen</b> <i>Aus den Mitteln können die Ansätze der HGr. 4, 5 und 8 der  Kunsthochschulkapitel 15 59 bis 15 64 nach Bedarf verstärkt  werden.  Titel der TG gegenseitig deckungsfähig und übertragbar.</i>			
429 93	Personalausgaben für zusätzliche nichtbeamtete Kräfte bei unerwartet eintretendem Bedarf	A) 27.500,00 B) 79.112,19	106.612,19
517 93	Bewirtschaftung der Grundstücke, Gebäude und Räume	A) -,- B) -,-	-,-
547 93	Sächliche Verwaltungsausgaben	A) 177,41 B) -,-	177,41

## Zentralrechnung 2012

15 05

A) Haushaltsbetrag		Gesamtsoll (Spalte 5A + 5B)	Gesamtist gegenüber dem Gesamtsoll		Titel
B) Vorjahresrest			mehr	weniger	
€		€	€	€	
5		6	7	8	9
A)	515.000,00	515.000,00		515.000,00	893 91
B)	-,-				
A)	2.100.000,00	2.100.000,00 Saldo	627.000,00	835.000,00	
B)	-,-			208.000,00	
A)	-,-	188.957,63		76.522,05	427 92
B)	188.957,63				
A)	285.000,00	427.812,22		33.513,65	428 92
B)	142.812,22				
A)	-,-				459 92
B)	-,-				
A)	-,-				517 92
B)	-,-				
A)	63.300,00	63.300,00	73.920,00		519 92
B)	-,-				
A)	40.600,00	40.600,00		16.398,51	547 92
B)	-,-				
A)	-,-		54.183,44		681 92
B)	-,-				
A)	-,-				701 92
B)	-,-				
A)	19.000,00	19.000,00		17.283,00	812 92
B)	-,-				
A)	407.900,00	739.669,85 Saldo	128.103,44	143.717,21	
B)	331.769,85			15.613,77	
A)	135.000,00	172.239,60		65.627,41	429 93
B)	37.239,60				
A)	45.000,00	45.000,00		45.000,00	517 93
B)	-,-				
A)	10.000,00	10.000,00		9.822,59	547 93
B)	-,-				

## Zentralrechnung 2012

## 15 05 Allgemeine Bewilligungen - Kunst

Titel	Zweckbestimmung	A) Istergebnis B) verbliebener Rest €	Gesamtist (Spalte 3A + 3B) €
1	2	3	4
812 93	Erwerb von Geräten und sonstigen beweglichen Sachen	A) -,- B) -,-	-,-
	<b>Summe der Titelgruppe</b>	A) 27.677,41 B) 79.112,19	106.789,60
	<b>Gesamtausgaben</b>	A) 113.924.875,25 B) 6.154.012,89	120.078.888,14
	<b>Abschluss</b>		
	Verwaltungseinnahmen, Einnahmen aus Schuldendienst u. dgl.	A) 169.676,14 B) -,-	169.676,14
	Einnahmen aus Zuweisungen und Zuschüssen mit Ausnahme für Investitionen	A) 48.137,06 B) -,-	48.137,06
	Einnahmen aus Schuldenaufnahmen, aus Zuweisungen und Zuschüssen für Investitionen, besondere Finanzierungseinnahmen	A) 10.000,00 B) -,-	10.000,00
	<b>Gesamteinnahmen</b>	A) 227.813,20 B) -,-	227.813,20
	Personalausgaben	A) 864.515,84 B) 434.630,44	1.299.146,28
	Sächliche Verwaltungsausgaben	A) 995.144,75 B) -,-	995.144,75
	Ausgaben für Zuweisungen und Zuschüsse mit Ausnahme für Investitionen	A) 108.755.077,01 B) 1.260.988,31	110.016.065,32
	Baumaßnahmen	A) 3.246.193,38 B) 3.555.885,15	6.802.078,53
	Sonstige Sachinvestitionen	A) 6.944,27 B) 160.618,12	167.562,39
	Investitionsförderungsmaßnahmen	A) 57.000,00 B) 741.890,87	798.890,87
	<b>Gesamtausgaben</b>	A) 113.924.875,25 B) 6.154.012,89	120.078.888,14
	<b>- Zuschuss / + Überschuss</b>	A) -113.697.062,05 B) -6.154.012,89	-119.851.074,94

## Zentralrechnung 2012

15 05

A) Haushaltsbetrag B) Vorjahresrest	Gesamtsoll (Spalte 5A + 5B) €	Gesamtist gegenüber dem Gesamtsoll		Titel
		mehr €	weniger €	
5	6	7	8	9
A) 35.500,00 B) --,--	35.500,00		35.500,00	812 93
A) 225.500,00 B) 37.239,60	262.739,60 Saldo	--,--	155.950,00	
A) 129.074.400,00 B) 4.025.532,17	133.099.932,17 Saldo	3.918.044,01	16.939.088,04 13.021.044,03	
A) 81.100,00 B) --,--	81.100,00	88.576,14	--,--	
A) 82.700,00 B) --,--	82.700,00	33.488,82	68.051,76	
A) --,-- B) --,--	--,--	10.000,00	--,--	
A) 163.800,00 B) --,--	163.800,00 Saldo	132.064,96 64.013,20	68.051,76	
A) 3.848.700,00 B) 713.935,37	4.562.635,37	295,80	3.263.784,89	
A) 496.200,00 B) 35.446,20	531.646,20	632.178,11	168.679,56	
A) 118.029.800,00 B) 1.550.719,60	119.580.519,60	2.223.211,99	11.787.666,27	
A) 5.000.000,00 B) 792.078,53	5.792.078,53	1.010.000,00	--,--	
A) 568.000,00 B) 55.475,39	623.475,39	--,--	455.913,00	
A) 1.131.700,00 B) 877.877,08	2.009.577,08	52.358,11	1.263.044,32	
A) 129.074.400,00 B) 4.025.532,17	133.099.932,17 Saldo	3.918.044,01	16.939.088,04 13.021.044,03	
A) -128.910.600,00 B) -4.025.532,17	-132.936.132,17 Saldo	-3.785.979,05	-16.871.036,28 -13.085.057,23	

## Zentralrechnung 2012

## 15 06 Sammelansätze für den Gesamtbereich der Hochschulen

Titel	Zweckbestimmung	A) Istergebnis B) verbliebener Rest €	Gesamtist (Spalte 3A + 3B) €
1	2	3	4
<b>Einnahmen</b>			
<b>Verwaltungseinnahmen, Einnahmen aus Schuldendienst u. dgl.</b>			
119 49	Vermischte Einnahmen	A) 27.704,13 B) --,--	27.704,13
129 01	Einnahmen der Studierendenvertretungen <i>Vgl. Vermerk zu TG 77.</i>	A) 639.050,22 B) --,--	639.050,22
129 04	Einnahmen des Bayerischen Nachwuchswissenschaftlerförderprogramms <i>Vgl. Vermerk zu TG 72.</i>	A) --,-- B) --,--	--,--
162 01	Einnahmen aus der Verzinsung von Drittmitteln der Hochschulen <i>Die Isteinnahme erhöht die Ausgabebefugnis bei Kap. 15 12 und 15 39 sowie der TG 73 der übrigen Hochschulkapitel.</i>	A) 4.194.461,73 B) --,--	4.194.461,73
<b>Einnahmen aus Zuweisungen und Zuschüssen mit Ausnahme für Investitionen</b>			
231 01	Zuweisungen des Bundes für die Finanzierung von Aufgaben im Bereich der Bildungsplanung <i>Vgl. Vermerk zu TG 76.</i>	A) 748.650,00 B) --,--	748.650,00
231 02	Zuweisungen des Bundes nach Art. 91 b GG im Rahmen des Programms zur Aufnahme zusätzlicher Studienanfänger (Hochschulpakt 2020) <i>Vgl. Vermerk zu TG 86.</i>	A) 213.625.033,00 B) --,--	213.625.033,00
281 02	Rückflüsse im Vollzug des Gesetzes zur Förderung des wissenschaftlichen und künstlerischen Nachwuchses	A) --,-- B) --,--	--,--
<b>Einnahmen aus Schuldenaufnahmen, aus Zuweisungen und Zuschüssen für Investitionen, besondere Finanzierungseinnahmen</b>			
331 02	Erstattungen des Bundes nach Art. 143 c GG	A) 72.361.113,05 B) --,--	72.361.113,05
331 04	Erstattungen des Bundes für DV-Beschaffungen. <i>Vgl. Vermerk bei 815 99.</i>	A) 2.371.736,32 B) --,--	2.371.736,32
331 08	Erstattungen des Bundes nach Art. 91b GG	A) 32.585.165,24 B) --,--	32.585.165,24
331 09	Erstattungen des Bundes für kleine Baumaßnahmen <i>Isteinnahmen bis zur Höhe von insgesamt 1.636,0 Tsd. € wachsen der Ausgabebefugnis bei 15 28/701 73 und 15 49/701 01 zu.</i>	A) 1.636.000,00 B) --,--	1.636.000,00
331 10	Erstattungen des Bundes für Investitionen im Bereich der Kath. Universität Eichstätt-Ingolstadt <i>Vgl. Vermerk zu TG 71.</i>	A) --,-- B) --,--	--,--
331 13	Erstattungen des Bundes für Hochschulgebäude im privatfinanzierten Miet- oder Ratenkaufverfahren <i>Vgl. Vermerk bei 823 12.</i>	A) 2.385.919,23 B) --,--	2.385.919,23

## Zentralrechnung 2012

15 06

A) Haushaltsbetrag		Gesamtsoll (Spalte 5A + 5B)	Gesamtist gegenüber dem Gesamtsoll		Titel
B) Vorjahresrest			mehr	weniger	
€		€	€	€	
5		6	7	8	9
A)	280.000,00				119 49
B)	-,-	280.000,00		252.295,87	
A)	630.000,00				129 01
B)	-,-	630.000,00	9.050,22		
A)	-,-				129 04
B)	-,-	-,-			
A)	-,-				162 01
B)	-,-	-,-	4.194.461,73		
A)	748.600,00				231 01
B)	-,-	748.600,00	50,00		
A)	209.604.000,00				231 02
B)	-,-	209.604.000,00	4.021.033,00		
A)	-,-				281 02
B)	-,-	-,-			
A)	120.000.000,00				331 02
B)	-,-	120.000.000,00		47.638.886,95	
A)	-,-				331 04
B)	-,-	-,-	2.371.736,32		
A)	38.000.000,00				331 08
B)	-,-	38.000.000,00		5.414.834,76	
A)	-,-				331 09
B)	-,-	-,-	1.636.000,00		
A)	-,-				331 10
B)	-,-	-,-			
A)	-,-				331 13
B)	-,-	-,-	2.385.919,23		



## Zentralrechnung 2012

## 15 06 Sammelansätze für den Gesamtbereich der Hochschulen

Titel	Zweckbestimmung	A) Istergebnis B) verbliebener Rest €	Gesamtist (Spalte 3A + 3B) €
1	2	3	4
<b>Titelgruppen</b>			
<b>65 Technologietransferzentrum Glas in Spiegelau in Kooperation der Fachhochschule Deggendorf und der Universität Bayreuth</b> <i>Vgl. Vermerk bei TG 65 (Ausgaben).</i>			
282 65	Zuschüsse für laufende Zwecke	A) -,-- B) -,--	-,--
342 65	Zuschüsse für Investitionen	A) -,-- B) -,--	-,--
<b>Summe der Titelgruppe</b>		A) -,-- B) -,--	-,--
<b>70 Einnahmen für das Elitenetzwerk Bayern</b> <i>Vgl. Vermerk zu TG 70 (Ausgaben).</i>			
119 70	Sonstige Einnahmen	A) 43.968,85 B) -,--	43.968,85
282 70	Zuschüsse von Sonstigen	A) 62.137,00 B) -,--	62.137,00
<b>Summe der Titelgruppe</b>		A) 106.105,85 B) -,--	106.105,85
<b>73 Einnahmen der Virtuellen Hochschule Bayern</b> <i>Vgl. Vermerk zu TG 73 (Ausgaben).</i>			
111 73	Gebühren und Entgelte für das Studium der Virtuellen Hochschule	A) 43.510,00 B) -,--	43.510,00
119 73	Einnahmen der Virtuellen Hochschule aus Veröffentlichungen	A) -,-- B) -,--	-,--
129 73	Betriebseinnahmen der Virtuellen Hochschule	A) 21.682,00 B) -,--	21.682,00
272 73	Zuschüsse aus dem Europäischen Sozialfonds für das Ziel "Regionale Wettbewerbsfähigkeit und Beschäftigung" in der Förderperiode 2007 - 2013	A) 614.337,36 B) -,--	614.337,36
<b>Summe der Titelgruppe</b>		A) 679.529,36 B) -,--	679.529,36
<b>81 Einnahmen für Zwecke der Internationalisierung der Hochschulen</b> <i>Vgl. Vermerk zu TG 81 (Ausgaben).</i>			
231 81	Zuweisungen des Bundes zur Betreuung ausländischer Studierender	A) 100.389,98 B) -,--	100.389,98

## Zentralrechnung 2012

15 06

A) Haushaltsbetrag B) Vorjahresrest	Gesamtsoll (Spalte 5A + 5B)	Gesamtist gegenüber dem Gesamtsoll		Titel
		mehr	weniger	
€	€	€	€	
5	6	7	8	9
A) -,- B) -,-				282 65
A) -,- B) -,-				342 65
A) -,- B) -,-				
A) -,- B) -,-				
A) -,- B) -,-				
A) -,- B) -,-	Saldo			
A) -,- B) -,-				119 70
A) -,- B) -,-		43.968,85		282 70
A) -,- B) -,-		62.137,00		
A) -,- B) -,-		106.105,85		
A) -,- B) -,-	Saldo			
A) 20.000,00 B) -,-	20.000,00	23.510,00		111 73
A) -,- B) -,-				119 73
A) 40.000,00 B) -,-	40.000,00		18.318,00	129 73
A) -,- B) -,-		614.337,36		272 73
A) 60.000,00 B) -,-	60.000,00	637.847,36	18.318,00	
	Saldo	619.529,36		
A) 120.000,00 B) -,-	120.000,00		19.610,02	231 81

## Zentralrechnung 2012

## 15 06 Sammelansätze für den Gesamtbereich der Hochschulen

Titel	Zweckbestimmung	A) Istergebnis B) verbliebener Rest €	Gesamtist (Spalte 3A + 3B) €
1	2	3	4
282 81	Zuschüsse von Sonstigen	A) 81.628,05 B) --,--	81.628,05
<b>Summe der Titelgruppe</b>		A) 182.018,03 B) --,--	182.018,03
<b>97 Zuweisungen des Bundes aus dem Stipendienprogramm des Bundes (StipG) sowie Einnahmen aus Zuschüssen privater Dritter</b> <i>Vgl. Vermerk zu TG 97 (Ausgaben).</i>			
231 97	Zuweisungen des Bundes für Stipendien	A) 2.533.032,96 B) --,--	2.533.032,96
282 97	Zuschüsse privater Dritter	A) 2.838.686,00 B) --,--	2.838.686,00
<b>Summe der Titelgruppe</b>		A) 5.371.718,96 B) --,--	5.371.718,96
<b>Gesamteinnahmen</b>		A) 336.914.205,12 B) --,--	336.914.205,12
<b>Ausgaben</b>			
Titel der Ogr. 71 - 74 in TG gegenseitig deckungsfähig.			
<b>Personalausgaben</b>			
422 01	Bezüge der Beamten <i>Zu Tit. 422 01, 422 02, 422 12, 422 13 und 428 01:            Stelligehalter-Inanspruchnahme bei Beamten- und Arbeitnehmerstellen der Entgeltgruppe 5 bis 15:            Aus dem Stelligehalt unbesetzter Stellen und aus dem freien oder teilweise freien Stelligehalt besetzter Stellen können Bezüge für das im Rahmen des Elitenetzwerkes Bayern und des Aktionsplans "Demographischer Wandel, ländlicher Raum" in Wissenschaft, Forschung und Lehre tätige Personal entsprechend der Dienstleistung gezahlt sowie Ausgaben, ausgenommen Bauausgaben (HGr. 7), für Zwecke der Eliteförderung bzw. des Demographischen Wandels, ländlicher Raum geleistet werden.            Das Nähere regelt das Staatsministerium für Wissenschaft, Forschung und Kunst im Einvernehmen mit dem Staatsministerium der Finanzen.</i>	A) 297.703,01 B) --,--	297.703,01
422 02	Bezüge für Professoren	A) 1.216.012,25 B) --,--	1.216.012,25
422 12	Bezüge für Juniorprofessoren	A) 95.193,86 B) --,--	95.193,86
422 13	Bezüge der wissenschaftlichen Assistenten, Oberassistenten, Oberingenieure, Akademischen Oberräte und Akademischen Räte auf Zeit	A) 709.779,86 B) --,--	709.779,86
427 01	Beschäftigungsentgelte zur Unterstützung der Frauenbeauftragten gem. Art. 4 Bayer. Hochschulgesetz (BayHSchG)	A) 264.740,34 B) --,--	264.740,34

## Zentralrechnung 2012

15 06

A) Haushaltsbetrag B) Vorjahresrest	Gesamtsoll (Spalte 5A + 5B)	Gesamtist gegenüber dem Gesamtsoll		Titel
		mehr	weniger	
€	€	€	€	
5	6	7	8	9
A) -,- B) -,-	-,-	81.628,05		282 81
A) 120.000,00 B) -,-	120.000,00 Saldo	81.628,05	19.610,02	
A) -,- B) -,-	-,-	62.018,03		
A) -,- B) -,-	-,-	2.533.032,96		231 97
A) -,- B) -,-	-,-	2.838.686,00		282 97
A) -,- B) -,-	-,- Saldo	5.371.718,96	-,-	
		5.371.718,96		
A) 369.442.600,00 B) -,-	369.442.600,00 Saldo	20.815.550,72	53.343.945,60	
			32.528.394,88	
A) 1.701.600,00 B) -,-	1.701.600,00		1.403.896,99	422 01
A) 3.512.600,00 B) -,-	3.512.600,00		2.296.587,75	422 02
A) -,- B) -,-	-,-	95.193,86		422 12
A) 945.300,00 B) -,-	945.300,00		235.520,14	422 13
A) 265.900,00 B) -,-	265.900,00		1.159,66	427 01

## Zentralrechnung 2012

## 15 06 Sammelansätze für den Gesamtbereich der Hochschulen

Titel	Zweckbestimmung	A) Istergebnis B) verbliebener Rest €	Gesamtist (Spalte 3A + 3B) €
1	2	3	4
428 01	Entgelte der Arbeitnehmer	A) 10.130.114,69 B) --,--	10.130.114,69
<b>Sächliche Verwaltungsausgaben</b>			
533 01	Pauschale Abgeltung von Ansprüchen nach § 52a Urheberrechtsgesetz im Hochschulbereich <i>Die Mittel sind übertragbar. Deckungsfähig zu Lasten der TG 73 bei Kap. 15 28 und 15 49.</i>	A) 341.971,49 B) --,--	341.971,49
<b>Ausgaben für Zuweisungen und Zuschüsse mit Ausnahme für Investitionen</b>			
681 03	Sonstige Beihilfen, Unterstützungen und Preise für Studierende an Universitäten und Kunsthochschulen	A) 428.200,00 B) --,--	428.200,00
684 01	Zuschüsse zur Förderung der Studentenseelsorge	A) 54.000,00 B) --,--	54.000,00
686 01	Beitrag zu den Kosten der Stiftung zur Förderung der Hochschulrektorenkonferenz und der Europäischen Hochschulvereinigung	A) 330.145,70 B) --,--	330.145,70
686 02	Zuschuss an die Hochschule für Politik München <i>Einseitig deckungsfähig zu Lasten Kap. 15 28 TG 73 bis zur Höhe von 70,0 Tsd. €.</i>	A) 1.373.415,80 B) --,--	1.373.415,80
686 04	Kostenerstattung an die Bayerischen Studentenwerke für die Durchführung des Bundesausbildungsförderungsgesetzes <i>Gegenseitig deckungsfähig mit Tit. 686 05.</i>	A) 11.484.998,67 B) --,--	11.484.998,67
686 05	Zuschüsse an die Bayerischen Studentenwerke <i>Vgl. Vermerk bei Tit. 686 04. Die Studentenwerke werden ermächtigt, Zuschüsse für die Durchführung von Tutorenprogrammen an sonstige Träger von öffentlich geförderten Studentenwohnheimen bzw. an gemeinnützige Träger von Studentenwohnheimen in Bayern in Höhe von insgesamt bis zu 100,0 Tsd. € zu gewähren.</i>	A) 8.777.191,00 B) --,--	8.777.191,00
686 13	Zuschuss zum Betrieb der Hochschule der Evang.-Luth. Kirche in Bayern in Neuendettelsau	A) 945.000,00 B) --,--	945.000,00
687 01	Zuschuss an die Andrassy Gyula Deutschsprachige Universität Budapest (AUB)	A) 248.063,48 B) --,--	248.063,48
<b>Baumaßnahmen</b>			
748 11	Verstärkungsmittel zum Aufbau hochschulinterner Rechnernetze im Institutsbereich <i>Die Ausgaben sind bei den einzelnen Hochbauansätzen der Anlage S rechnungsmäßig nachzuweisen.</i>	A) --,-- B) 2.393.236,58	2.393.236,58
748 35	Verstärkungsmittel für Bauinvestitionen der Universitätsklinik über 3 Mio. € gem. Art. 8 Abs. 9 HG (Entwurf) <i>Die Ausgaben sind im jeweiligen Klinikkapitel bei Titel 891 03 nachzuweisen. Vgl. Vermerk bei Titel 891 03 der Kap. 15 08, 15 13, 15 18, 15 20 und 15 22.</i>	A) --,-- B) --,--	--,--

## Zentralrechnung 2012

15 06

A) Haushaltsbetrag		Gesamtsoll (Spalte 5A + 5B)	Gesamtist gegenüber dem Gesamtsoll		Titel
B) Vorjahresrest			mehr	weniger	
€		€	€	€	
5		6	7	8	9
A)	14.546.500,00	14.546.500,00		4.416.385,31	428 01
B)	-,-				
A)	-,-	-	341.971,49		533 01
B)	-,-				
A)	420.000,00	420.000,00	8.200,00		681 03
B)	-,-				
A)	60.000,00	60.000,00		6.000,00	684 01
B)	-,-				
A)	330.200,00	330.200,00		54,30	686 01
B)	-,-				
A)	1.430.000,00	1.430.000,00		56.584,20	686 02
B)	-,-				
A)	10.700.000,00	10.700.000,00	784.998,67		686 04
B)	-,-				
A)	10.800.000,00	10.800.000,00		2.022.809,00	686 05
B)	-,-				
A)	945.000,00	945.000,00			686 13
B)	-,-				
A)	250.000,00	250.000,00		1.936,52	687 01
B)	-,-				
A)	8.000.000,00	8.096.700,17		5.703.463,59	748 11
B)	96.700,17				
A)	-,-	-			748 35
B)	-,-				

## Zentralrechnung 2012

## 15 06 Sammelansätze für den Gesamtbereich der Hochschulen

Titel	Zweckbestimmung	A) Istergebnis B) verbliebener Rest €	Gesamtist (Spalte 3A + 3B) €
1	2	3	4
<b>Sonstige Sachinvestitionen</b>			
823 12	Miet- oder Ratenkauf privatfinanzierter Hochschulgebäude <i>Die Ausgabebefugnis erhöht sich um die Isteinnahme bei 331 13. Einseitig deckungsfähig zu Lasten der Ansätze der Anlage S.</i>	A) 4.771.838,45 B) -,-	4.771.838,45
<b>Investitionsförderungsmaßnahmen</b>			
883 01	Baukostenzuschuss für das internationale Begegnungszentrum Raitenhaslach	A) -,- B) 2.250.000,00	2.250.000,00
<b>Titelgruppen</b>			
<b>51 Ausgaben aus der Inanspruchnahme freier Stellengehälter beim Elitenetzwerk Bayern</b>			
<i>Rechnungsmäßiger Nachweis für Ausgaben aufgrund des Stellengehälter-Inanspruchnahmevermerks (vgl. Vermerk bei 15 06/422 01).</i>			
429 51	Personalausgaben	A) 1.745.306,09 B) -,-	1.745.306,09
547 51	Sächliche Verwaltungsausgaben	A) 3.637.702,68 B) -,-	3.637.702,68
812 51	Ausgaben für Investitionen	A) 1.600.531,66 B) -,-	1.600.531,66
<b>Summe der Titelgruppe</b>		A) 6.983.540,43 B) -,-	6.983.540,43
<b>53 Zentrum für Wasserforschung (Technische Universität München)</b>			
715 53	Technische Universität München: Neubau für das Zentrum für Wasserforschung in Garching - Planung -	A) -,- B) -,-	-,-
<b>Summe der Titelgruppe</b>		A) -,- B) -,-	-,-
<b>54 E-Home-Center (EnCN, Universität Erlangen-Nürnberg und Fachhochschule Nürnberg)</b>			
<i>Titel der TG gegenseitig deckungsfähig und übertragbar.</i>			
429 54	Personalausgaben	A) 91.438,40 B) -,-	91.438,40
547 54	Sächliche Verwaltungsausgaben	A) 22.821,59 B) -,-	22.821,59
701 54	Kleine Neu-, Um- und Erweiterungsbauten	A) -,- B) -,-	-,-

## Zentralrechnung 2012

15 06

A) Haushaltsbetrag B) Vorjahresrest	Gesamtsoll (Spalte 5A + 5B)	Gesamtist gegenüber dem Gesamtsoll		Titel
		mehr	weniger	
€	€	€	€	
5	6	7	8	9
A) -,- B) -,-	-,-	4.771.838,45		823 12
A) 2.500.000,00 B) -,-	2.500.000,00		250.000,00	883 01
A) -,- B) -,-	-,-	1.745.306,09		429 51
A) -,- B) -,-	-,-	3.637.702,68		547 51
A) -,- B) -,-	-,-	1.600.531,66		812 51
A) -,- B) -,-	-,-	6.983.540,43	-,-	
	Saldo	6.983.540,43		
A) -,- B) -,-	-,-			715 53
A) -,- B) -,-	-,-	-,-	-,-	
	Saldo	-,-	-,-	
A) 700.000,00 B) -,-	700.000,00		608.561,60	429 54
A) 500.000,00 B) -,-	500.000,00		477.178,41	547 54
A) 500.000,00 B) -,-	500.000,00		500.000,00	701 54



## Zentralrechnung 2012

## 15 06 Sammelansätze für den Gesamtbereich der Hochschulen

Titel	Zweckbestimmung	A) Istergebnis B) verbliebener Rest €	Gesamtist (Spalte 3A + 3B) €
1	2	3	4
812 54	Erwerb von Geräten, Ausstattungs- und Ausrüstungsgegenständen	A) -,- B) 2.255.740,01	2.255.740,01
<b>Summe der Titelgruppe</b>		A) 114.259,99 B) 2.255.740,01	2.370.000,00
<b>55 Technologieallianz Oberfranken / Energie (Fachhochschulen Coburg und Hof)</b> <i>Titel der TG gegenseitig deckungsfähig und übertragbar.</i>			
735 55	Fachhochschule Coburg: Ausbau des Technologietransferzentrums Automotive Coburg - Planung -	A) -,- B) 2.500.000,00	2.500.000,00
737 55	Fachhochschule Hof: Errichtung eines Technikums mit Schwerpunkt Textiltechnologie und Klimatisierung am Standort Münchberg - Planung -	A) 146.826,96 B) 1.353.173,04	1.500.000,00
<b>Summe der Titelgruppe</b>		A) 146.826,96 B) 3.853.173,04	4.000.000,00
<b>56 Ressourcenstrategische Konzepte (Universität Augsburg)</b> <i>Titel der TG gegenseitig deckungsfähig und übertragbar.</i>			
429 56	Personalausgaben	A) 222.581,38 B) -,-	222.581,38
547 56	Sächliche Verwaltungsausgaben	A) 39.217,00 B) 16.001,47	55.218,47
812 56	Erwerb von Geräten, Ausstattungs- und Ausrüstungsgegenständen	A) 404.700,15 B) -,-	404.700,15
<b>Summe der Titelgruppe</b>		A) 666.498,53 B) 16.001,47	682.500,00
<b>57 Forschungsnetzwerk Solar Technologies go hybrid (Universität München, Technische Universität München, Universität Bayreuth, Universität Würzburg, Universität Erlangen-Nürnberg)</b> <i>Titel der TG gegenseitig deckungsfähig und übertragbar.</i>			
429 57	Personalausgaben	A) 874.199,37 B) -,-	874.199,37
518 57	Mieten und Pachten für Grundstücke, Gebäude und Räume	A) 6.874,65 B) -,-	6.874,65
547 57	Sächliche Verwaltungsausgaben	A) 871.892,31 B) -,-	871.892,31
686 57	Zuschüsse an Sonstige	A) -,- B) -,-	-,-
701 57	Kleine Neu-, Um- und Erweiterungsbauten	A) -,- B) -,-	-,-

## Zentralrechnung 2012

15 06

A) Haushaltsbetrag B) Vorjahresrest	Gesamtsoll (Spalte 5A + 5B) €	Gesamtist gegenüber dem Gesamtsoll		Titel
		mehr €	weniger €	
5	6	7	8	9
A) 800.000,00 B) -,-	800.000,00	1.455.740,01		812 54
A) 2.500.000,00 B) -,-	2.500.000,00 Saldo	1.455.740,01	1.585.740,01	
			130.000,00	
A) 2.500.000,00 B) -,-	2.500.000,00			735 55
A) 1.500.000,00 B) -,-	1.500.000,00			737 55
A) 4.000.000,00 B) -,-	4.000.000,00 Saldo	-,-	-,-	
		-,-	-,-	
A) 75.000,00 B) -,-	75.000,00	147.581,38		429 56
A) 675.000,00 B) -,-	675.000,00		619.781,53	547 56
A) -,- B) -,-	-,-	404.700,15		812 56
A) 750.000,00 B) -,-	750.000,00 Saldo	552.281,53	619.781,53	
			67.500,00	
A) 1.660.000,00 B) -,-	1.660.000,00		785.800,63	429 57
A) -,- B) -,-	-,-	6.874,65		518 57
A) 500.000,00 B) -,-	500.000,00	371.892,31		547 57
A) 400.000,00 B) -,-	400.000,00		400.000,00	686 57
A) -,- B) -,-	-,-			701 57

## Zentralrechnung 2012

## 15 06 Sammelansätze für den Gesamtbereich der Hochschulen

Titel	Zweckbestimmung	A) Istergebnis B) verbliebener Rest €	Gesamtist (Spalte 3A + 3B) €
1	2	3	4
717 57	Universität München: Neubau eines Gebäudes für Physik im Zusammenhang mit dem Forschungsnetzwerk Solar Technologies go hybrid Standort: Königinstraße München - Planung -	A) -,- B) 400.000,00	400.000,00
742 57	Universität Würzburg: Neubau eines Gebäudes für Nanosystemchemie auf dem Campus Hubland Süd - Planung -	A) -,- B) 200.000,00	200.000,00
812 57	Erwerb von Geräten, Ausstattungs- und Ausrüstungsgegenständen	A) 2.906.124,93 B) 366.908,74	3.273.033,67
<b>Summe der Titelgruppe</b>		A) 4.659.091,26 B) 966.908,74	5.626.000,00
<b>58 Bavarian Hydrogen Center (EnCN, Universität Erlangen-Nürnberg, Technische Universität München und Wissenschaftszentrum für Nachwachsende Rohstoffe Straubing)</b> <i>Titel der TG gegenseitig deckungsfähig und übertragbar.</i>			
429 58	Personalausgaben	A) 731.192,18 B) -,-	731.192,18
547 58	Sächliche Verwaltungsausgaben	A) 521.685,81 B) -,-	521.685,81
701 58	Kleine Neu-, Um- und Erweiterungsbauten	A) -,- B) -,-	-,-
812 58	Erwerb von Geräten, Ausstattungs- und Ausrüstungsgegenständen	A) 483.942,54 B) 1.083.179,47	1.567.122,01
<b>Summe der Titelgruppe</b>		A) 1.736.820,53 B) 1.083.179,47	2.820.000,00
<b>59 Technologienetzwerk Schwaben für Ressourceneffizienz und Health Care Management (Universität Augsburg, Fachhochschulen Augsburg, Kempten und Neu-Ulm)</b> <i>Titel der TG gegenseitig deckungsfähig und übertragbar.</i>			
429 59	Personalausgaben	A) 109.926,25 B) 560.073,75	670.000,00
547 59	Sächliche Verwaltungsausgaben	A) -,- B) -,-	-,-
701 59	Kleine Neu-, Um- und Erweiterungsbauten	A) -,- B) -,-	-,-
727 59	Universität Augsburg: Errichtung eines Gebäudes für Material Ressource Management - Planung -	A) 301.971,77 B) 398.028,23	700.000,00

## Zentralrechnung 2012

15 06

A) Haushaltsbetrag		Gesamtsoll (Spalte 5A + 5B)	Gesamtist gegenüber dem Gesamtsoll		Titel
B) Vorjahresrest			mehr	weniger	
€		€	€	€	
5		6	7	8	9
A)	400.000,00	400.000,00			717 57
B)	-,--				
A)	200.000,00	200.000,00			742 57
B)	-,--				
A)	2.840.000,00	2.840.000,00	433.033,67		812 57
B)	-,--				
A)	6.000.000,00	6.000.000,00	811.800,63	1.185.800,63	
B)	-,--		Saldo		
A)	700.000,00	700.000,00	31.192,18		429 58
B)	-,--				
A)	300.000,00	300.000,00	221.685,81		547 58
B)	-,--				
A)	500.000,00	500.000,00		500.000,00	701 58
B)	-,--				
A)	1.500.000,00	1.500.000,00	67.122,01		812 58
B)	-,--				
A)	3.000.000,00	3.000.000,00	320.000,00	500.000,00	
B)	-,--		Saldo		
A)	220.000,00	220.000,00	450.000,00		429 59
B)	-,--				
A)	500.000,00	500.000,00		500.000,00	547 59
B)	-,--				
A)	-,--	-,--			701 59
B)	-,--				
A)	700.000,00	700.000,00			727 59
B)	-,--				

## Zentralrechnung 2012

## 15 06 Sammelansätze für den Gesamtbereich der Hochschulen

Titel	Zweckbestimmung	A) Istergebnis B) verbliebener Rest €	Gesamtist (Spalte 3A + 3B) €
1	2	3	4
812 59	Erwerb von Geräten, Ausstattungs- und Ausrüstungsgegenständen	A) -,- B) -,-	-,-
<b>Summe der Titelgruppe</b>		A) 411.898,02 B) 958.101,98	1.370.000,00
<b>60 Technisch-Wissenschaftliches Netzwerk Oberpfalz (Fachhochschulen Amberg-Weiden und Regensburg)</b> <i>Titel der TG gegenseitig deckungsfähig und übertragbar.</i>			
429 60	Personalausgaben	A) 1.242,85 B) 286.568,20	287.811,05
547 60	Sächliche Verwaltungsausgaben	A) 22.068,00 B) -,-	22.068,00
701 60	Kleine Neu-, Um- und Erweiterungsbauten	A) -,- B) -,-	-,-
812 60	Erwerb von Geräten, Ausstattungs- und Ausrüstungsgegenständen	A) 374.120,95 B) -,-	374.120,95
<b>Summe der Titelgruppe</b>		A) 397.431,80 B) 286.568,20	684.000,00
<b>61 Technologieallianz Oberfranken (Universität Bamberg, Universität Bayreuth, Fachhochschulen Coburg und Hof)</b> <i>Titel der TG gegenseitig deckungsfähig und übertragbar.</i>			
429 61	Personalausgaben	A) 9.113,64 B) 1.341.668,91	1.350.782,55
547 61	Sächliche Verwaltungsausgaben	A) 19.217,45 B) -,-	19.217,45
701 61	Kleine Neu-, Um- und Erweiterungsbauten	A) -,- B) -,-	-,-
735 61	Universität Bayreuth: Neubau eines Zentrums für Materialwissenschaften und Werkstofftechnologie - Planung -	A) -,- B) 550.000,00	550.000,00
736 61	Universität Bamberg: Neubau von Ausgleichs- und Ergänzungsflächen zwecks Unterbringung eines Zentrums für SmartIT - Planung -	A) -,- B) 150.000,00	150.000,00
812 61	Erwerb von Geräten, Ausstattungs- und Ausrüstungsgegenständen	A) -,- B) -,-	-,-
<b>Summe der Titelgruppe</b>		A) 28.331,09 B) 2.041.668,91	2.070.000,00
<b>62 Technologietransferzentrum Ansbach-Weißenburg (Fachhochschule Ansbach)</b> <i>Titel der TG gegenseitig deckungsfähig und übertragbar.</i>			
429 62	Personalausgaben	A) -,- B) -,-	-,-

## Zentralrechnung 2012

15 06

A) Haushaltsbetrag B) Vorjahresrest	Gesamtsoll (Spalte 5A + 5B) €	Gesamtist gegenüber dem Gesamtsoll		Titel
		mehr €	weniger €	
5	6	7	8	9
A) -,- B) -,-	-,-			812 59
A) 1.420.000,00 B) -,-	1.420.000,00 Saldo	450.000,00	500.000,00	
A) -,- B) -,-	-,-		50.000,00	
A) -,- B) -,-	-,-	287.811,05		429 60
A) 160.000,00 B) -,-	160.000,00		137.932,00	547 60
A) -,- B) -,-	-,-			701 60
A) 600.000,00 B) -,-	600.000,00		225.879,05	812 60
A) 760.000,00 B) -,-	760.000,00 Saldo	287.811,05	363.811,05	
A) -,- B) -,-	-,-		76.000,00	
A) 200.000,00 B) -,-	200.000,00	1.150.782,55		429 61
A) 1.300.000,00 B) -,-	1.300.000,00		1.280.782,55	547 61
A) -,- B) -,-	-,-			701 61
A) 550.000,00 B) -,-	550.000,00			735 61
A) 150.000,00 B) -,-	150.000,00			736 61
A) -,- B) -,-	-,-			812 61
A) 2.200.000,00 B) -,-	2.200.000,00 Saldo	1.150.782,55	1.280.782,55	
A) -,- B) -,-	-,-		130.000,00	
A) -,- B) -,-	-,-			429 62

## Zentralrechnung 2012

## 15 06 Sammelansätze für den Gesamtbereich der Hochschulen

Titel	Zweckbestimmung	A) Istergebnis B) verbliebener Rest €	Gesamtist (Spalte 3A + 3B) €
1	2	3	4
547 62	Sächliche Verwaltungsausgaben	A) 2.815,00 B) --,--	2.815,00
701 62	Kleine Neu-, Um- und Erweiterungsbauten	A) --,-- B) --,--	--,--
812 62	Erwerb von Geräten, Ausstattungs- und Ausrüstungsgegenständen	A) 78.331,97 B) 548.853,03	627.185,00
<b>Summe der Titelgruppe</b>		A) 81.146,97 B) 548.853,03	630.000,00
<b>63 Nuremberg Campus of Technology (Universität Erlangen-Nürnberg und Fachhochschule Nürnberg)</b> <i>Titel der TG gegenseitig deckungsfähig und übertragbar.</i>			
429 63	Personalausgaben	A) 24.710,06 B) 1.114.081,35	1.138.791,41
547 63	Sächliche Verwaltungsausgaben	A) 11.208,59 B) --,--	11.208,59
701 63	Kleine Neu-, Um- und Erweiterungsbauten	A) --,-- B) --,--	--,--
812 63	Erwerb von Geräten, Ausstattungs- und Ausrüstungsgegenständen	A) --,-- B) --,--	--,--
<b>Summe der Titelgruppe</b>		A) 35.918,65 B) 1.114.081,35	1.150.000,00
<b>64 Nuremberg Campus of Technology / Kompetenzfeld Energie (Universität Erlangen-Nürnberg und Fachhochschule Nürnberg)</b> <i>Titel der TG gegenseitig deckungsfähig und übertragbar.</i>			
429 64	Personalausgaben	A) 10.752,95 B) 2.810.653,20	2.821.406,15
518 64	Mieten und Pachten für Grundstücke, Gebäude und Räume	A) --,-- B) --,--	--,--
547 64	Sächliche Verwaltungsausgaben	A) 28.593,85 B) --,--	28.593,85
701 64	Kleine Neu-, Um- und Erweiterungsbauten	A) --,-- B) --,--	--,--
812 64	Erwerb von Geräten, Ausstattungs- und Ausrüstungsgegenständen	A) --,-- B) --,--	--,--
<b>Summe der Titelgruppe</b>		A) 39.346,80 B) 2.810.653,20	2.850.000,00

## Zentralrechnung 2012

15 06

A) Haushaltsbetrag		Gesamtsoll (Spalte 5A + 5B)	Gesamtist gegenüber dem Gesamtsoll		Titel
B) Vorjahresrest			mehr	weniger	
€		€	€	€	
5		6	7	8	9
A)	100.000,00	100.000,00		97.185,00	547 62
B)	-,-				
A)	-,-				701 62
B)	-,-				
A)	600.000,00	600.000,00	27.185,00		812 62
B)	-,-				
A)	700.000,00	700.000,00	27.185,00	97.185,00	
B)	-,-		Saldo		
A)	160.000,00	160.000,00	978.791,41		429 63
B)	-,-				
A)	500.000,00	500.000,00		488.791,41	547 63
B)	-,-				
A)	-,-				701 63
B)	-,-				
A)	600.000,00	600.000,00		600.000,00	812 63
B)	-,-				
A)	1.260.000,00	1.260.000,00	978.791,41	1.088.791,41	
B)	-,-		Saldo		
A)	1.500.000,00	1.500.000,00	1.321.406,15		429 64
B)	-,-				
A)	-,-				518 64
B)	-,-				
A)	1.500.000,00	1.500.000,00		1.471.406,15	547 64
B)	-,-				
A)	-,-				701 64
B)	-,-				
A)	-,-				812 64
B)	-,-				
A)	3.000.000,00	3.000.000,00	1.321.406,15	1.471.406,15	
B)	-,-		Saldo		



## Zentralrechnung 2012

## 15 06 Sammelansätze für den Gesamtbereich der Hochschulen

Titel	Zweckbestimmung	A) Istergebnis B) verbliebener Rest €	Gesamtist (Spalte 3A + 3B) €
1	2	3	4
	<b>65 Technologietransferzentrum Glas in Spiegelau in Kooperation der Fachhochschule Deggendorf und der Universität Bayreuth</b> <i>Titel der TG gegenseitig deckungsfähig und übertragbar. Die Ausgabebefugnis erhöht sich um die Isteinnahmen bei TG 65 (Einnahmen).</i>		
428 65	Entgelte der Arbeitnehmer und sonstige Hilfsleistungen	A) 265.871,98 B) 50.502,25	316.374,23
459 65	Sonstige Personalausgaben	A) 11.104,56 B) --,--	11.104,56
518 65	Mieten und Pachten	A) --,-- B) --,--	--,--
547 65	Sonstige sächliche Verwaltungsausgaben	A) 127.453,86 B) --,--	127.453,86
701 65	Kleine Neu-, Um- und Erweiterungsbauten	A) --,-- B) --,--	--,--
812 65	Erwerb von Geräten, Ausstattungs- und Ausrüstungsgegenständen	A) 5.362,00 B) 879.876,89	885.238,89
	<b>Summe der Titelgruppe</b>	A) 409.792,40 B) 930.379,14	1.340.171,54
	<b>66 Forschungseinrichtung Immunologie an der Universität Würzburg</b> <i>Titel der TG gegenseitig deckungsfähig und übertragbar.</i>		
429 66	Personalausgaben	A) --,-- B) 1.900.000,00	1.900.000,00
547 66	Sächliche Verwaltungsausgaben	A) --,-- B) --,--	--,--
701 66	Kleine Neu-, Um- und Erweiterungsbauten	A) --,-- B) --,--	--,--
812 66	Erwerb von Geräten, Ausstattungs- und Ausrüstungsgegenständen	A) --,-- B) --,--	--,--
	<b>Summe der Titelgruppe</b>	A) --,-- B) 1.900.000,00	1.900.000,00
	<b>67 Konzept "Technik Plus" (Universität Passau und Fachhochschule Deggendorf)</b> <i>Titel der TG gegenseitig deckungsfähig und übertragbar.</i>		
429 67	Personalausgaben	A) 211.504,44 B) 864.534,29	1.076.038,73
547 67	Sächliche Verwaltungsausgaben	A) 213.005,42 B) --,--	213.005,42
701 67	Kleine Neu-, Um- und Erweiterungsbauten	A) --,-- B) --,--	--,--

## Zentralrechnung 2012

15 06

A) Haushaltsbetrag		Gesamtsoll (Spalte 5A + 5B)	Gesamtist gegenüber dem Gesamtsoll		Titel
B) Vorjahresrest			mehr	weniger	
€		€	€	€	
5		6	7	8	9
A)	250.000,00	327.478,79		11.104,56	428 65
B)	77.478,79				
A)	-,-	-	11.104,56		459 65
B)	-,-				
A)	-,-	-			518 65
B)	-,-				
A)	-,-	-	127.453,86		547 65
B)	-,-				
A)	-,-	-			701 65
B)	-,-				
A)	526.600,00	1.065.352,75		180.113,86	812 65
B)	538.752,75				
A)	776.600,00	1.392.831,54	138.558,42	191.218,42	
B)	616.231,54		Saldo		52.660,00
A)	1.000.000,00	1.000.000,00	900.000,00		429 66
B)	-,-				
A)	1.000.000,00	1.000.000,00		1.000.000,00	547 66
B)	-,-				
A)	-,-	-			701 66
B)	-,-				
A)	-,-	-			812 66
B)	-,-				
A)	2.000.000,00	2.000.000,00	900.000,00	1.000.000,00	
B)	-,-		Saldo		100.000,00
A)	250.000,00	250.000,00	826.038,73		429 67
B)	-,-				
A)	750.000,00	750.000,00		536.994,58	547 67
B)	-,-				
A)	-,-	-			701 67
B)	-,-				

## Zentralrechnung 2012

## 15 06 Sammelansätze für den Gesamtbereich der Hochschulen

Titel	Zweckbestimmung	A) Istergebnis B) verbliebener Rest €	Gesamtist (Spalte 3A + 3B) €
1	2	3	4
721 67	Fachhochschule Deggendorf: Neubau eines Transferzentrums Technik und Innovation - Planung -	A) 134.936,00 B) 265.064,00	400.000,00
812 67	Erwerb von Geräten, Ausstattungs- und Ausrüstungsgegenständen	A) 265.955,85 B) --,--	265.955,85
<b>Summe der Titelgruppe</b>		A) 825.401,71 B) 1.129.598,29	1.955.000,00
<b>68 TUM Energy Valley</b> <i>Titel der TG gegenseitig deckungsfähig und übertragbar.</i>			
429 68	Personalausgaben	A) --,-- B) --,--	--,--
547 68	Sächliche Verwaltungsausgaben	A) 3.301,06 B) --,--	3.301,06
686 68	Zuschüsse an Sonstige	A) --,-- B) --,--	--,--
701 68	Kleine Neu-, Um- und Erweiterungsbauten	A) --,-- B) --,--	--,--
812 68	Erwerb von Geräten, Ausstattungs- und Ausrüstungsgegenständen	A) --,-- B) 1.909.698,94	1.909.698,94
<b>Summe der Titelgruppe</b>		A) 3.301,06 B) 1.909.698,94	1.913.000,00
<b>69 Kompetenzzentrum für Kraft-Wärme-Koppelung (Fachhochschule Amberg-Weiden)</b> <i>Titel der TG gegenseitig deckungsfähig und übertragbar.</i>			
429 69	Personalausgaben	A) 36.622,71 B) --,--	36.622,71
547 69	Sächliche Verwaltungsausgaben	A) 114.858,03 B) --,--	114.858,03
686 69	Zuschüsse an Sonstige	A) --,-- B) --,--	--,--
701 69	Kleine Neu-, Um- und Erweiterungsbauten	A) --,-- B) --,--	--,--
747 69	Fachhochschule Amberg-Weiden: Errichtung eines Kompetenzzentrums für Kraft-Wärme- Koppelung auf dem Campus Amberg - Planung -	A) --,-- B) 20.000,00	20.000,00
812 69	Erwerb von Geräten, Ausstattungs- und Ausrüstungsgegenständen	A) 230.358,07 B) 533.161,19	763.519,26
<b>Summe der Titelgruppe</b>		A) 381.838,81 B) 553.161,19	935.000,00

## Zentralrechnung 2012

15 06

A) Haushaltsbetrag B) Vorjahresrest	Gesamtsoll (Spalte 5A + 5B)	Gesamtist gegenüber dem Gesamtsoll		Titel
		mehr	weniger	
€	€	€	€	
5	6	7	8	9
A) 400.000,00 B) --,--	400.000,00			721 67
A) 700.000,00 B) --,--	700.000,00		434.044,15	812 67
A) 2.100.000,00 B) --,--	2.100.000,00	826.038,73	971.038,73	
	Saldo		145.000,00	
A) 630.000,00 B) --,--	630.000,00		630.000,00	429 68
A) 300.000,00 B) --,--	300.000,00		296.698,94	547 68
A) 70.000,00 B) --,--	70.000,00		70.000,00	686 68
A) 500.000,00 B) --,--	500.000,00		500.000,00	701 68
A) 500.000,00 B) --,--	500.000,00	1.409.698,94		812 68
A) 2.000.000,00 B) --,--	2.000.000,00	1.409.698,94	1.496.698,94	
	Saldo		87.000,00	
A) 240.000,00 B) --,--	240.000,00		203.377,29	429 69
A) 350.000,00 B) --,--	350.000,00		235.141,97	547 69
A) --,-- B) --,--	--,--			686 69
A) --,-- B) --,--	--,--			701 69
A) 20.000,00 B) --,--	20.000,00			747 69
A) 400.000,00 B) --,--	400.000,00	363.519,26		812 69
A) 1.010.000,00 B) --,--	1.010.000,00	363.519,26	438.519,26	
	Saldo		75.000,00	

## Zentralrechnung 2012

## 15 06 Sammelansätze für den Gesamtbereich der Hochschulen

Titel	Zweckbestimmung	A) Istergebnis B) verbliebener Rest €	Gesamtist (Spalte 3A + 3B) €
1	2	3	4
	<b>70 Ausgaben für das Elitenetzwerk Bayern</b> <i>Titel der TG mit Ausnahme der Titel 681 70 und 686 70 gegenseitig deckungsfähig sowie einseitig deckungsfähig zu Lasten der Kapitel 15 06 bis 15 50. Titel der TG sind übertragbar. Mit Ausnahme des Tit. 681 70 erhöht oder vermindert sich die Ausgabebefugnis der TG 70 um die Mehr- oder Mindereinnahme bei TG 70 (Einnahmen).</i>		
427 70	Lehrvergütungen, Lehrauftragsvergütungen und Ausgleichsvergütungen	A) -,-- B) -,--	-,--
428 70	Entgelte der Arbeitnehmer und sonstige Hilfsleistungen	A) -,-- B) -,--	-,--
429 70	Für Gastprofessoren, Gastwissenschaftler, Gastvorträge	A) -,-- B) -,--	-,--
547 70	Sächliche Verwaltungsausgaben <i>Einseitig deckungsfähig zu Lasten 681 70 bis zur Höhe von 100,0 Tsd. €.</i>	A) 558.202,24 B) -,--	558.202,24
681 70	Ausgaben im Vollzug des Bayerischen Eliteförderungsgesetzes (BayEFG) <i>Vgl. Vermerke bei Tit. 547 70 und 15 28/686 03.</i>	A) 7.042.502,09 B) 13.278.065,18	20.320.567,27
686 70	Durch Dritte finanzierte Leistungen	A) -,-- B) -,--	-,--
812 70	Erwerb von Geräten, Ausstattungs- und Ausrüstungsgegenständen	A) 13.854,04 B) 11.377.465,94	11.391.319,98
	<b>Summe der Titelgruppe</b>	A) 7.614.558,37 B) 24.655.531,12	32.270.089,49
	<b>71 Leistungen an die Kath. Universität Eichstätt-Ingolstadt</b> <i>Titel der TG gegenseitig deckungsfähig und übertragbar. Die Ausgabebefugnis bei 893 71 erhöht oder vermindert sich um die Mehr- oder Mindereinnahme bei 331 10.</i>		
686 71	Leistungen zum laufenden Aufwand	A) 35.251.518,93 B) -,--	35.251.518,93
893 71	Leistungen zu den Investitionen	A) -,-- B) -,--	-,--
	<b>Summe der Titelgruppe</b>	A) 35.251.518,93 B) -,--	35.251.518,93
	<b>72 Bayerisches Nachwuchswissenschaftlerförderprogramm</b> <i>Titel der TG sind gegenseitig deckungsfähig und übertragbar. Die Ausgabebefugnis erhöht sich um die Isteinnahme bei 129 04.</i>		
429 72	Personalausgaben	A) -,-- B) -,--	-,--
547 72	Sächliche Verwaltungsausgaben	A) -,-- B) -,--	-,--

## Zentralrechnung 2012

15 06

A) Haushaltsbetrag B) Vorjahresrest	Gesamtsoll (Spalte 5A + 5B) €	Gesamtist gegenüber dem Gesamtsoll		Titel
		mehr €	weniger €	
5	6	7	8	9
A) -,- B) -,-	-,-			427 70
A) -,- B) -,-	-,-			428 70
A) -,- B) -,-	-,-			429 70
A) -,- B) -,-	-,-			547 70
A) 4.611.800,00 B) 15.857.067,27	20.468.867,27		148.300,00	681 70
A) -,- B) -,-	-,-			686 70
A) -,- B) 11.251.505,17	11.251.505,17	139.814,81		812 70
A) 4.611.800,00 B) 27.108.572,44	31.720.372,44	698.017,05	148.300,00	
	Saldo	549.717,05		
A) 32.444.000,00 B) 184.409,64	32.628.409,64	2.623.109,29		686 71
A) 50.000,00 B) -,-	50.000,00		50.000,00	893 71
A) 32.494.000,00 B) 184.409,64	32.678.409,64	2.623.109,29	50.000,00	
	Saldo	2.573.109,29		
A) -,- B) -,-	-,-			429 72
A) -,- B) -,-	-,-			547 72

## Zentralrechnung 2012

## 15 06 Sammelansätze für den Gesamtbereich der Hochschulen

Titel	Zweckbestimmung	A) Istergebnis B) verbliebener Rest €	Gesamtist (Spalte 3A + 3B) €
1	2	3	4
681 72	Stipendien <i>Einseitig deckungsfähig zu Lasten TG 81 und Kap. 15 49 TG 78.</i>	A) 137.923,35 B) 823.442,77	961.366,12
<b>Summe der Titelgruppe</b>		A) 137.923,35 B) 823.442,77	961.366,12
<b>73 Virtuelle Hochschule Bayern</b> <i>Titel der TG gegenseitig deckungsfähig und gegenseitig deckungsfähig zu Kap. 15 06 bis 15 49. Die Titel der TG sind übertragbar. Die Ausgabebefugnis erhöht oder vermindert sich um Mehr- oder Mindereinnahmen bei 111 73 , 129 73 und 272 73.</i>			
422 73	Bezüge der planmäßigen Beamten und Professoren	A) 78.329,19 B) 1.897.746,34	1.976.075,53
428 73	Entgelte der Arbeitnehmer	A) 907.179,84 B) --,--	907.179,84
429 73	Vergütungen für Hilfskräfte	A) 15.013,71 B) --,--	15.013,71
459 73	Sonstige Personalausgaben	A) 286,44 B) --,--	286,44
511 73	Geschäftsbedarf und Geräte	A) 4.973,71 B) --,--	4.973,71
547 73	Sonstige sächliche Verwaltungsausgaben	A) 705.615,75 B) --,--	705.615,75
812 73	Erwerb von Geräten und sonstigen beweglichen Sachen	A) 15.822,99 B) --,--	15.822,99
<b>Summe der Titelgruppe</b>		A) 1.727.221,63 B) 1.897.746,34	3.624.967,97
<b>76 Ausgaben für Aufgaben im Bereich der Bildungsplanung</b> <i>Titel der TG gegenseitig deckungsfähig und übertragbar. Die Ausgabebefugnis erhöht oder vermindert sich um die Mehr- oder Mindereinnahme bei 231 01.</i>			
429 76	Personalausgaben für nichtbeamtete Kräfte	A) 490.582,53 B) 1.986.141,45	2.476.723,98
547 76	Nicht aufteilbare Sachausgaben	A) 291.432,14 B) --,--	291.432,14
686 76	Sonstige Zuschüsse für laufende Zwecke	A) --,-- B) --,--	--,--
812 76	Erwerb von Geräten, Ausstattungs- und Ausrüstungsgegenständen	A) --,-- B) --,--	--,--
<b>Summe der Titelgruppe</b>		A) 782.014,67 B) 1.986.141,45	2.768.156,12

## Zentralrechnung 2012

15 06

A) Haushaltsbetrag		Gesamtsoll (Spalte 5A + 5B)	Gesamtist gegenüber dem Gesamtsoll		Titel
B) Vorjahresrest			mehr	weniger	
€		€	€	€	
5		6	7	8	9
A)	300.000,00	1.291.366,12		330.000,00	681 72
B)	991.366,12				
A)	300.000,00	1.291.366,12 Saldo	-,-	330.000,00	
B)	991.366,12			330.000,00	
A)	100.000,00	1.536.767,21	439.308,32		422 73
B)	1.436.767,21				
A)	800.000,00	800.000,00	107.179,84		428 73
B)	-,-				
A)	250.000,00	250.000,00		234.986,29	429 73
B)	-,-				
A)	-,-	-,-	286,44		459 73
B)	-,-				
A)	-,-	-,-	4.973,71		511 73
B)	-,-				
A)	107.100,00	107.100,00	598.515,75		547 73
B)	-,-				
A)	-,-	-,-	15.822,99		812 73
B)	-,-				
A)	1.257.100,00	2.693.867,21 Saldo	1.166.087,05	234.986,29	
B)	1.436.767,21			931.100,76	
A)	500.000,00	2.519.506,12		42.782,14	429 76
B)	2.019.506,12				
A)	98.600,00	98.600,00	192.832,14		547 76
B)	-,-				
A)	-,-	-,-			686 76
B)	-,-				
A)	150.000,00	150.000,00		150.000,00	812 76
B)	-,-				
A)	748.600,00	2.768.106,12 Saldo	192.832,14	192.782,14	
B)	2.019.506,12			50,00	



## Zentralrechnung 2012

## 15 06 Sammelansätze für den Gesamtbereich der Hochschulen

Titel	Zweckbestimmung	A) Istergebnis B) verbliebener Rest €	Gesamtist (Spalte 3A + 3B) €
1	2	3	4
	<b>77 Ausgaben für Studierendenvertretungen</b> <i>Titel der TG gegenseitig deckungsfähig und übertragbar. Die Ausgabebefugnis erhöht oder vermindert sich um die Mehr- oder Mindereinnahme bei 129 01.</i>		
459 77	Personalausgaben und personalbezogene Sachausgaben	A) 26.261,45 B) --,--	26.261,45
547 77	Sächliche Verwaltungsausgaben	A) 996.024,48 B) 557.804,66	1.553.829,14
	<b>Summe der Titelgruppe</b>	A) 1.022.285,93 B) 557.804,66	1.580.090,59
	<b>78 Wissenschaftszentrum im Kompetenzzentrum für Nachwachsende Rohstoffe in Straubing</b> <i>Titel der TG gegenseitig deckungsfähig sowie einseitig deckungsfähig zu Kap. 15 12 und übertragbar.</i>		
428 78	Entgelte der Arbeitnehmer	A) 182.598,98 B) --,--	182.598,98
429 78	Vergütungen für Hilfskräfte	A) 432,38 B) --,--	432,38
511 78	Geschäftsbedarf und Geräte	A) 266.956,33 B) 259.265,04	526.221,37
517 78	Bewirtschaftung der Grundstücke, Gebäude und Räume	A) 270.344,25 B) --,--	270.344,25
518 78	Mieten und Pachten der Grundstücke, Gebäude und Räume	A) 5.142,45 B) --,--	5.142,45
519 78	Unterhaltung der Grundstücke und baulichen Anlagen	A) 112.911,80 B) --,--	112.911,80
546 78	Vermischte Verwaltungsausgaben	A) 116.872,71 B) --,--	116.872,71
720 78	Technische Universität München: Erweiterung des Wissenschaftszentrums im Kompetenzzentrum für Nachwachsende Rohstoffe Straubing - Planung -	A) --,-- B) 700.000,00	700.000,00
812 78	Erwerb von Geräten, Ausstattungs- und Ausrüstungsgegenständen	A) 185.812,24 B) 1.361.070,10	1.546.882,34
	<b>Summe der Titelgruppe</b>	A) 1.141.071,14 B) 2.320.335,14	3.461.406,28

## Zentralrechnung 2012

15 06

A) Haushaltsbetrag		Gesamtsoll (Spalte 5A + 5B)	Gesamtist gegenüber dem Gesamtsoll		Titel
B) Vorjahresrest			mehr	weniger	
€		€	€	€	
5		6	7	8	9
A)	163.000,00	163.000,00		136.738,55	459 77
B)	-,--				
A)	954.400,00	1.430.480,37	123.348,77		547 77
B)	476.080,37				
A)	1.117.400,00	1.593.480,37 Saldo	123.348,77	136.738,55	
B)	476.080,37			13.389,78	
A)	339.500,00	339.500,00		156.901,02	428 78
B)	-,--				
A)	180.000,00	180.000,00		179.567,62	429 78
B)	-,--				
A)	540.000,00	655.186,28		128.964,91	511 78
B)	115.186,28				
A)	425.000,00	425.000,00		154.655,75	517 78
B)	-,--				
A)	81.000,00	81.000,00		75.857,55	518 78
B)	-,--				
A)	74.600,00	74.600,00	38.311,80		519 78
B)	-,--				
A)	8.400,00	8.400,00	108.472,71		546 78
B)	-,--				
A)	700.000,00	700.000,00			720 78
B)	-,--				
A)	1.177.800,00	1.177.800,00	369.082,34		812 78
B)	-,--				
A)	3.526.300,00	3.641.486,28 Saldo	515.866,85	695.946,85	
B)	115.186,28			180.080,00	

## Zentralrechnung 2012

## 15 06 Sammelansätze für den Gesamtbereich der Hochschulen

Titel	Zweckbestimmung	A) Istergebnis B) verbliebener Rest €	Gesamtist (Spalte 3A + 3B) €
1	2	3	4
	<b>81 Ausgaben für Zwecke der Internationalisierung der Hochschulen</b> <i>Titel der TG sind gegenseitig deckungsfähig.</i> <i>Vgl. auch Vermerk bei Titel 681 72 und Kap. 15 01 Tit. 428 11.</i> <i>Die Titel der TG sind übertragbar.</i> <i>Die Ausgabebefugnis erhöht oder vermindert sich um die Mehr- oder Mindereinnahmen bei TG 81 (Einnahmen).</i>		
459 81	Personalausgaben und personalbezogene Sachausgaben	A) 475.461,18 B) -,-	475.461,18
547 81	Sächliche Verwaltungsausgaben	A) 204.456,45 B) -,-	204.456,45
671 81	Wissenschaft und Familie: Dienstleistung für anzuwerbende Wissenschaftler aus dem Ausland	A) -,- B) -,-	-,-
681 81	Stipendien der Hochschulen	A) 2.206.469,41 B) 1.554.026,76	3.760.496,17
682 81	Internationales Forscherforum der bayerischen staatlichen Universitäten	A) -,- B) -,-	-,-
684 81	Zuschüsse für Studien- und Wissenschaftskooperationen	A) 62.689,00 B) -,-	62.689,00
685 81	Hochschulzentren für die Koordinierung und Bündelung der internationalen Zusammenarbeit an staatlichen Hochschulen in Bayern	A) 949.512,13 B) -,-	949.512,13
686 81	Zuschüsse zu internationalen Hochschulkooperationen sowie internationales Hochschul- und Forschungsmarketing	A) 506.136,56 B) -,-	506.136,56
812 81	Erwerb von Geräten und sonstigen beweglichen Sachen	A) -,- B) -,-	-,-
	<b>Summe der Titelgruppe</b>	A) 4.404.724,73 B) 1.554.026,76	5.958.751,49
	<b>85 Maßnahmen zur beruflichen Qualifikation und Weiterbildung</b> <i>Titel der TG gegenseitig deckungsfähig und übertragbar.</i>		
428 85	Entgelte der Arbeitnehmer <i>Vgl. Vermerk bei Kap. 15 01 Tit. 428 11.</i>	A) 607.665,68 B) 1.694.137,64	2.301.803,32
547 85	Sächliche Verwaltungsausgaben	A) 216.105,80 B) -,-	216.105,80

## Zentralrechnung 2012

15 06

A) Haushaltsbetrag		Gesamtsoll (Spalte 5A + 5B)	Gesamtist gegenüber dem Gesamtsoll		Titel
B) Vorjahresrest			mehr	weniger	
€		€	€	€	
5		6	7	8	9
A)	440.000,00				459 81
B)	-,--	440.000,00	35.461,18		
A)	1.310.000,00				547 81
B)	-,--	1.310.000,00		1.105.543,55	
A)	-,--				671 81
B)	-,--	-,--			
A)	3.073.200,00				681 81
B)	191.021,40	3.264.221,40	496.274,77		
A)	-,--				682 81
B)	-,--	-,--			
A)	113.000,00				684 81
B)	-,--	113.000,00		50.311,00	
A)	833.500,00				685 81
B)	-,--	833.500,00	116.012,13		
A)	1.030.300,00				686 81
B)	-,--	1.030.300,00		524.163,44	
A)	-,--				812 81
B)	-,--	-,--			
A)	6.800.000,00		647.748,08	1.680.017,99	
B)	191.021,40	6.991.021,40			
		Saldo		1.032.269,91	
A)	1.511.300,00				428 85
B)	1.865.147,99	3.376.447,99		1.074.644,67	
A)	-,--				547 85
B)	-,--	-,--	216.105,80		

## Zentralrechnung 2012

## 15 06 Sammelansätze für den Gesamtbereich der Hochschulen

Titel	Zweckbestimmung	A) Istergebnis B) verbliebener Rest €	Gesamtist (Spalte 3A + 3B) €
1	2	3	4
686 85	<p>Maßnahmen zur Umsetzung des gemeinschaftlichen Förderkonzepts nach dem Europäischen Sozialfonds für das Ziel "Regionale Wettbewerbsfähigkeit und Beschäftigung" in der Förderperiode 2007 - 2013</p> <p><i>Die Mittel sind übertragbar. Die Ausgabebefugnis erhöht oder vermindert sich um Mehr- oder Mindereinnahmen bei 15 02/271 03. Die nicht durch Einnahmen bei 271 03 im laufenden Haushaltsjahr gedeckten Ausgaben sind im Rahmen der genehmigten Förderkonzepte als Vorgriff gemäß Art. 37 Abs. 6 BayHO nachzuweisen und innerhalb des Epl. 15 kassenmäßig auszugleichen. Die Gewährung von Zuwendungen darf durch das Staatsministerium für Wissenschaft, Forschung und Kunst auf Dritte übertragen werden. Verpflichtungen können bis zur Höhe der in Aussicht gestellten EU-Mittel eingegangen werden. Rückflüsse dürfen von der Ausgabe abgesetzt werden.</i></p>	<p>A) 1.501.240,24 B) -1.290.235,36</p>	211.004,88
<b>Summe der Titelgruppe</b>		<p>A) 2.325.011,72 B) 403.902,28</p>	2.728.914,00
<p><b>86 Ausgaben nach dem Programm zur Aufnahme zusätzlicher Studienanfänger</b></p> <p><i>Titel der TG gegenseitig deckungsfähig und übertragbar. Die Ausgabebefugnis erhöht sich um die Mehreinnahme bei Tit. 231 02. Zu Lasten der Mittel darf das Sofortprogramm für die doppelten Abiturjahrgänge "Vorübergehende Erhöhung der Studienplatzzahl im Numerus-clausus-Fach Humanmedizin" bis zur Höhe von 28.080,0 Tsd. € in den Jahren 2011 bis 2018 finanziert werden. Folgende Jahresraten sind vorgesehen: 2011: Tsd. € 1.201,2 2012: Tsd. € 3.603,6 2013: Tsd. € 5.564,0 2014: Tsd. € 5.881,2 2015: Tsd. € 4.997,2 2016: Tsd. € 3.796,0 2017: Tsd. € 2.277,6 2018: Tsd. € 759,2</i></p>			
422 86	Bezüge der planmäßigen Beamten und Professoren	<p>A) 44.578.889,82 B) 62.031.300,59</p>	106.610.190,41
427 86	Lehrvergütungen, Lehrauftragsvergütungen und Ausgleichsvergütungen	<p>A) 1.537.451,34 B) --,</p>	1.537.451,34
428 86	Entgelt für Arbeitnehmer	<p>A) 76.001.955,28 B) --,</p>	76.001.955,28
429 86	Bezüge für nichtbeamtetes Personal	<p>A) 7.368.760,48 B) --,</p>	7.368.760,48
459 86	Sonstige Personalausgaben	<p>A) 2.705.708,43 B) --,</p>	2.705.708,43
517 86	Bewirtschaftung der Grundstücke, Gebäude und Räume	<p>A) 4.699.691,46 B) --,</p>	4.699.691,46
518 86	Mieten und Pachten	<p>A) 10.881.878,61 B) 25.685.383,39</p>	36.567.262,00

## Zentralrechnung 2012

15 06

A) Haushaltsbetrag		Gesamtsoll (Spalte 5A + 5B)	Gesamtist gegenüber dem Gesamtsoll		Titel
B) Vorjahresrest			mehr	weniger	
€		€	€	€	
5		6	7	8	9
A)	625.000,00	403.227,60		192.222,72	686 85
B)	-221.772,40				
A)	2.136.300,00	3.779.675,59 Saldo	216.105,80	1.266.867,39	
B)	1.643.375,59		1.050.761,59		
A)	178.437.800,00	208.644.565,83		102.034.375,42	422 86
B)	30.206.765,83				
A)	-,-		1.537.451,34		427 86
B)	-,-				
A)	-,-		76.001.955,28		428 86
B)	-,-				
A)	-,-		7.368.760,48		429 86
B)	-,-				
A)	-,-		2.705.708,43		459 86
B)	-,-				
A)	-,-		4.699.691,46		517 86
B)	-,-				
A)	18.700.000,00	37.614.008,29		1.046.746,29	518 86
B)	18.914.008,29				

## Zentralrechnung 2012

## 15 06 Sammelansätze für den Gesamtbereich der Hochschulen

Titel	Zweckbestimmung	A) Istergebnis B) verbliebener Rest	Gesamtist (Spalte 3A + 3B)
1	2	€ 3	€ 4
547 86	Nicht aufteilbare Sachausgaben	A) 22.052.275,92 B) --,--	22.052.275,92
686 86	Zuschüsse und sonstige Ausgaben an nichtstaatliche Hochschulen	A) 3.210.750,34 B) 5.565.188,26	8.775.938,60
701 86	Kleine Neu-, Um- und Erweiterungsbauten	A) 15.370.176,01 B) --,--	15.370.176,01
812 86	Erwerb von Geräten, Ausstattungs- und Ausrüstungsgegenständen	A) 21.506.383,20 B) --,--	21.506.383,20
	<b>Summe der Titelgruppe</b>	A) 209.913.920,89 B) 93.281.872,24	303.195.793,13
	<b>97 Ausgaben aus dem Stipendienprogramm des Bundes (StipG)</b> <i>Titel der TG gegenseitig deckungsfähig und übertragbar. Die Ausgabebefugnis bemisst sich nach den Isteinnahmen bei TG 97 (Einnahmen).</i>		
429 97	Personalausgaben	A) 144.069,81 B) 1.667.637,45	1.811.707,26
547 97	Sächliche Verwaltungsausgaben	A) 149.560,73 B) --,--	149.560,73
681 97	Stipendien	A) 4.371.000,00 B) --,--	4.371.000,00
684 97	Zuschüsse an nichtstaatliche Hochschulen für Stipendien	A) 24.214,50 B) --,--	24.214,50
	<b>Summe der Titelgruppe</b>	A) 4.688.845,04 B) 1.667.637,45	6.356.482,49
	<b>99 Kosten der Datenverarbeitung</b> <i>Titel der TG gegenseitig deckungsfähig und übertragbar. Aus den Mitteln können die Ansätze der Hochschulkapitel (einschließlich Klinikkapitel) und der Kap. 15 50 und 15 90 verstärkt werden.</i>		
427 99	Beschäftigungsentgelte	A) 592.400,18 B) --,--	592.400,18
511 99	Ausstattungs- und Ausrüstungsgegenstände, Kommunikation, Bücher und Zeitschriften sowie sonstige Gebrauchsgegenstände und Nebenkosten	A) 406,87 B) --,--	406,87

## Zentralrechnung 2012

15 06

A) Haushaltsbetrag		Gesamtsoll (Spalte 5A + 5B)	Gesamtist gegenüber dem Gesamtsoll		Titel
B) Vorjahresrest			mehr	weniger	
€		€	€	€	
5		6	7	8	9
A)	44.154.800,00	44.154.800,00		22.102.524,08	547 86
B)	-,-				
A)	3.720.000,00	8.775.938,60			686 86
B)	5.055.938,60				
A)	-,-		15.370.176,01		701 86
B)	-,-				
A)	-,-		21.506.383,20		812 86
B)	-,-				
A)	245.012.600,00	299.189.312,72	129.190.126,20	125.183.645,79	
B)	54.176.712,72		Saldo	4.006.480,41	
A)	-,-	984.763,53	826.943,73		429 97
B)	984.763,53				
A)	-,-		149.560,73		547 97
B)	-,-				
A)	-,-		4.371.000,00		681 97
B)	-,-				
A)	-,-		24.214,50		684 97
B)	-,-				
A)	-,-	984.763,53	5.371.718,96	-,-	
B)	984.763,53		Saldo	5.371.718,96	
A)	1.093.500,00	1.093.500,00		501.099,82	427 99
B)	-,-				
A)	109.300,00	109.300,00		108.893,13	511 99
B)	-,-				



## Zentralrechnung 2012

## 15 06 Sammelansätze für den Gesamtbereich der Hochschulen

Titel	Zweckbestimmung	A) Istergebnis B) verbliebener Rest €	Gesamtist (Spalte 3A + 3B) €
1	2	3	4
815 99	Erwerb von elektronischen Datenverarbeitungsanlagen, Ausstattungs- und Ausrüstungsgegenständen sowie von Software <i>Die Ausgabebefugnis erhöht sich um die Isteinnahme bei 331 04.</i>	A) -,- B) 17.809,21	17.809,21
	<b>Summe der Titelgruppe</b>	A) 592.807,05 B) 17.809,21	610.616,26
	<b>Gesamtausgaben</b>	A) 327.991.717,06 B) 156.167.252,96	484.158.970,02
	<b>Abschluss</b>		
	Verwaltungseinnahmen, Einnahmen aus Schuldendienst u. dgl.	A) 4.970.376,93 B) -,-	4.970.376,93
	Einnahmen aus Zuweisungen und Zuschüssen mit Ausnahme für Investitionen	A) 220.603.894,35 B) -,-	220.603.894,35
	Einnahmen aus Schuldenaufnahmen, aus Zuweisungen und Zuschüssen für Investitionen, besondere Finanzierungseinnahmen	A) 111.339.933,84 B) -,-	111.339.933,84
	<b>Gesamteinnahmen</b>	A) 336.914.205,12 B) -,-	336.914.205,12
	Personalausgaben	A) 152.772.157,59 B) 78.205.045,42	230.977.203,01
	Sächliche Verwaltungsausgaben	A) 47.517.538,49 B) 26.518.454,56	74.035.993,05
	Ausgaben für Zuweisungen und Zuschüsse mit Ausnahme für Investitionen	A) 78.904.971,20 B) 19.930.487,61	98.835.458,81
	Baumaßnahmen	A) 15.953.910,74 B) 8.929.501,85	24.883.412,59
	Sonstige Sachinvestitionen	A) 32.843.139,04 B) 20.333.763,52	53.176.902,56
	Investitionsförderungsmaßnahmen	A) -,- B) 2.250.000,00	2.250.000,00
	<b>Gesamtausgaben</b>	A) 327.991.717,06 B) 156.167.252,96	484.158.970,02
	<b>- Zuschuss / + Überschuss</b>	A) +8.922.488,06 B) -156.167.252,96	-147.244.764,90

## Zentralrechnung 2012

15 06

A) Haushaltsbetrag		Gesamtsoll (Spalte 5A + 5B)	Gesamtist gegenüber dem Gesamtsoll		Titel
B) Vorjahresrest			mehr	weniger	
€		€	€	€	
5		6	7	8	9
A)	1.426.700,00	1.497.666,26		1.479.857,05	815 99
B)	70.966,26				
A)	2.629.500,00	2.700.466,26 Saldo	-,-	2.089.850,00	
B)	70.966,26			2.089.850,00	
A)	390.517.300,00	480.628.959,39 Saldo	164.724.316,77	161.194.306,14	
B)	90.111.659,39		3.530.010,63		
A)	970.000,00	970.000,00	4.270.990,80	270.613,87	
B)	-,-				
A)	210.472.600,00	210.472.600,00	10.150.904,37	19.610,02	
B)	-,-				
A)	158.000.000,00	158.000.000,00	6.393.655,55	53.053.721,71	
B)	-,-				
A)	369.442.600,00	369.442.600,00 Saldo	20.815.550,72	53.343.945,60	
B)	-,-			32.528.394,88	
A)	212.372.000,00	248.962.429,47	96.968.263,00	114.953.489,46	
B)	36.590.429,47				
A)	74.998.200,00	94.503.474,94	11.397.595,91	31.865.077,80	
B)	19.505.274,94				
A)	72.156.000,00	94.214.030,63	8.423.809,36	3.802.381,18	
B)	22.058.030,63				
A)	16.620.000,00	16.716.700,17	15.370.176,01	7.203.463,59	
B)	96.700,17				
A)	11.821.100,00	23.682.324,18	32.564.472,49	3.069.894,11	
B)	11.861.224,18				
A)	2.550.000,00	2.550.000,00	-,-	300.000,00	
B)	-,-				
A)	390.517.300,00	480.628.959,39 Saldo	164.724.316,77	161.194.306,14	
B)	90.111.659,39		3.530.010,63		
A)	-21.074.700,00	-111.186.359,39 Saldo	-143.908.766,05	-107.850.360,54	
B)	-90.111.659,39		-36.058.405,51		

## Zentralrechnung 2012

## 15 07 Universität München

Titel	Zweckbestimmung	A) Istergebnis B) verbliebener Rest €	Gesamtist (Spalte 3A + 3B) €
1	2	3	4
<b>Einnahmen</b>			
Haushaltsvermerk zu den Kap. 15 07 bis 15 27, 15 32 bis 15 48 und 15 59 bis 15 64:			
1. Entsprechend Art. 63 Abs. 3 Satz 2 BayHO dürfen Hochschulen,			
a) die als staatliche Einrichtungen gemäß dem Arbeitnehmererfindungsgesetz Erfindungen in Anspruch genommen haben, die darauf basierenden Schutzrechte vorbehaltlich der Rechte Dritter ihrer Hochschulkörperschaft unentgeltlich überlassen. Die Körperschaft darf das Patent nur zur Einlage in ein Unternehmen verwenden.			
b) im Rahmen von staatlichen Programmen zur Förderung von Unternehmensausgründungen in der Planungsphase der Unternehmensgründung notwendige Ressourcen (insbesondere Labore, Werkstätten, Räume, Rechenzentren sowie weitere Infrastruktur) an Geförderte bis zu einem Jahr unentgeltlich zur Nutzung überlassen und, soweit die entsprechenden Förderrichtlinien dies vorsehen, die mit Fördermitteln beschafften Vermögensgegenstände (einschl. Lizenzen, Software und Ähnliches) bis zur Höhe von 50.000 € im Einzelfall nach erfolgreicher Beendigung des Vorhabens an den Gründer bzw. das gegründete Unternehmen kostenlos abgeben bzw. diesen zur weiteren unentgeltlichen Nutzung überlassen. Bei Überschreitung der Betragsgrenze ist die Zustimmung des Staatsministeriums für Wissenschaft, Forschung und Kunst erforderlich.			
c) Im Falle der Überlassung von Räumen des sich in der Grundbesitzverwaltung der Immobilien Freistaat Bayern befindlichen Vöhlinschlusses Illertissen für Förderprogramme nach Buchstabe b) gilt dieser für die Immobilien Freistaat Bayern entsprechend.			
2. Entsprechend Art. 5 Abs. 1 Satz 5 des BayHSchG stehen von der Hochschule erzielte Einnahmen dieser zur Verwendung für Hochschulzwecke zur Verfügung, soweit im Hochschulgesetz oder im Staatshaushaltsplan nichts anderes bestimmt ist. Im Rahmen des Gesamtdeckungsprinzips (Art. 8 BayHO) fließen weiterhin dem Staatshaushalt zu:			
a) Einnahmen der Hochschulen aus Gebühren, Beiträgen, tariflichen und gebührenartigen Entgelten (Tit. 111 01), vermischte Einnahmen (Tit. 119 49) und Einnahmen aus Vermietung, Verpachtung und Nutzung (Tit. 124 01),			
b) Einnahmen der Universitäten (Kap. 15 07 - 15 27) und der Akademien der Bildenden Künste (Kap. 15 60 - 15 61) aus Veröffentlichungen (Tit. 119 01).			
Nr. 12.6 Satz 1 DBestHG bleibt unberührt.			
<b>Verwaltungseinnahmen, Einnahmen aus Schuldendienst u. dgl.</b>			
111 01	Gebühren, Beiträge, tarifliche und gebührenartige Entgelte	A) 177.819,92 B) --,--	177.819,92
111 02	Gebühren und Auslagen für Hochschulzwecke <i>Vgl. Vermerk zu TG 73 (Ausgaben).</i>	A) 781.406,69 B) --,--	781.406,69
111 05	Einnahmen für die Weiterbildung <i>Vgl. Vermerk zu TG 80 (Ausgaben).</i>	A) 1.318.326,20 B) --,--	1.318.326,20
119 01	Einnahmen aus Veröffentlichungen	A) --,-- B) --,--	--,--

## Zentralrechnung 2012

15 07

A) Haushaltsbetrag B) Vorjahresrest	Gesamtsoll (Spalte 5A + 5B)	Gesamtist gegenüber dem Gesamtsoll		Titel
		mehr	weniger	
€	€	€	€	
5	6	7	8	9
A) 150.000,00 B) -,-	150.000,00	27.819,92		111 01
A) 677.000,00 B) -,-	677.000,00	104.406,69		111 02
A) 900.000,00 B) -,-	900.000,00	418.326,20		111 05
A) -,- B) -,-	-,-			119 01

## Zentralrechnung 2012

## 15 07 Universität München

Titel	Zweckbestimmung	A) Istergebnis B) verbliebener Rest €	Gesamtist (Spalte 3A + 3B) €
1	2	3	4
119 02	Erlöse aus dem Verkauf von Gegenständen aus Beständen der Lehre und Forschung <i>Vgl. Vermerk zu TG 73 (Ausgaben).</i>	A) 64.444,61 B) --,--	64.444,61
119 03	Einnahmen für die Inanspruchnahme von Leistungen des Rechenzentrums und der Verwaltung durch das Klinikum <i>Vgl. Vermerk zu TG 73 (Ausgaben).</i>	A) --,-- B) --,--	--,--
119 49	Vermischte Einnahmen	A) 1.242,17 B) --,--	1.242,17
124 01	Einnahmen aus Vermietung, Verpachtung und Nutzung <i>Zu Tit. 124 01 der Kap. 15 07 bis 15 27, 15 32 bis 15 48 und 15 59 bis 15 64: Nach Art. 63 Abs. 5 i.V.m. Abs. 3 Satz 2 BayHO wird zugelassen, dass bei der Überlassung von Gebäuden und Räumen an die Studentenwerke auf die Erhebung folgender Einnahmen verzichtet wird: - bei Mensen auf den Mietzins und die Mietnebenkosten - bei Studentenhäusern und Kinderbetreuungseinrichtungen, wenn der Anteil von Kindern studierender Eltern mindestens 66 v.H. beträgt, auf den Mietzins - bei Erfrischungsräumen auf 90 v.H. des Mietzinses und der Mietnebenkosten. Ferner wird zugelassen, dass die Universität München der Weiße-Rose-Stiftung e.V. bis zu zwei Räume unentgeltlich überlässt und bei der Überlassung von Räumen an das Deutsche Zentrum für Neurodegenerative Erkrankungen für das Partnerzentrum München bis 2015 auf die Erhebung des Mietzinses verzichtet.</i>	A) 1.139.485,40 B) --,--	1.139.485,40
124 02	Einnahmen der Hochschulen aus der Bewirtschaftung von Grundstücken und Gebäuden <i>Vgl. Vermerk zu TG 73 (Ausgaben).</i>	A) 526.189,84 B) --,--	526.189,84
124 03	Einnahmen aus Nutzung der Anmietung Max-Lebsche-Platz 32 <i>Vgl. Vermerk zu 518 01.</i>	A) 464.649,42 B) --,--	464.649,42
129 01	Einnahmen aus dem Betrieb der Fachbereiche, Laboratorien usw. <i>Vgl. auch Vermerk zu TG 77 (Ausgaben).</i>	A) 11.615.868,62 B) --,--	11.615.868,62
132 01	Erlöse aus der Veräußerung von beweglichen Sachen aus Beständen der Lehre und Forschung <i>Vgl. Vermerk zu TG 73 (Ausgaben).</i>	A) 267.576,01 B) --,--	267.576,01
<b>Einnahmen aus Zuweisungen und Zuschüssen mit Ausnahme für Investitionen</b>			
231 01	Sonstige Erstattungen vom Bund	A) --,-- B) --,--	--,--
235 12	Zuweisungen der Bundesagentur für Arbeit (Arbeitsbeschaffungsmaßnahmen) <i>Vgl. Vermerk bei 428 12.</i>	A) --,-- B) --,--	--,--
236 12	Erstattungsleistungen der Bundesagentur für Arbeit nach dem Altersteilzeitgesetz	A) 39.114,05 B) --,--	39.114,05
261 02	Erstattung von Personalausgaben	A) 122,24 B) --,--	122,24

## Zentralrechnung 2012

15 07

A) Haushaltsbetrag		Gesamtsoll (Spalte 5A + 5B)	Gesamtist gegenüber dem Gesamtsoll		Titel
B) Vorjahresrest			mehr	weniger	
€		€	€	€	
5		6	7	8	9
A)	250.000,00				119 02
B)	-,-	250.000,00		185.555,39	
A)	-,-				119 03
B)	-,-	-,-			
A)	2.000,00				119 49
B)	-,-	2.000,00		757,83	
A)	1.223.100,00				124 01
B)	-,-	1.223.100,00		83.614,60	
A)	400.000,00				124 02
B)	-,-	400.000,00	126.189,84		
A)	391.000,00				124 03
B)	-,-	391.000,00	73.649,42		
A)	13.000.000,00				129 01
B)	-,-	13.000.000,00		1.384.131,38	
A)	-,-				132 01
B)	-,-	-,-	267.576,01		
A)	-,-				231 01
B)	-,-	-,-			
A)	-,-				235 12
B)	-,-	-,-			
A)	-,-				236 12
B)	-,-	-,-	39.114,05		
A)	-,-				261 02
B)	-,-	-,-	122,24		

## Zentralrechnung 2012

## 15 07 Universität München

Titel	Zweckbestimmung	A) Istergebnis B) verbliebener Rest €	Gesamtist (Spalte 3A + 3B) €
1	2	3	4
281 11	Sonstige Erstattungen aus dem Inland	A) -,-- B) -,--	-,--
<b>Einnahmen aus Schuldenaufnahmen, aus Zuweisungen und Zuschüssen für Investitionen, besondere Finanzierungseinnahmen</b>			
331 04	Erstattungen vom Bund für Großgeräte nach Art. 143c GG <i>Vgl. Vermerk zu TG 76.</i>	A) 906.998,91 B) -,--	906.998,91
331 05	Erstattungen vom Bund zur Beschleunigererweiterung <i>Vgl. Vermerk zu 812 74.</i>	A) -,-- B) -,--	-,--
331 07	Erstattungen vom Bund für Großgeräte nach Art. 91b GG <i>Vgl. Vermerk zu TG 76.</i>	A) 2.072.959,99 B) -,--	2.072.959,99
331 08	Erstattung vom Bund für Großgeräte nach Art. 91b GG, die im Rahmen von Ersteinrichtungsmaßnahmen beschafft werden <i>Vgl. Vermerk zu TG 75.</i>	A) 457.787,72 B) -,--	457.787,72
342 01	Zuschüsse Dritter für den Neubau einer Halle für die Unterbringung eines Hochleistungslasers (ATLAS-Lasersystem) <i>Vgl. Vermerk bei 15 07/720 01 - Anlage S -.</i>	A) 1.224.500,00 B) -,--	1.224.500,00
<b>Titelgruppen</b>			
<b>52 Zuschüsse des Bundes aus dem Professorinnenprogramm und dem gemeinsamen Programm des Bundes und der Länder für bessere Studienbedingungen und mehr Qualität in der Lehre</b> <i>Vgl. Vermerk zu TG 52 (Ausgaben).</i>			
231 52	Zuschüsse für laufende Zwecke	A) 1.597.138,14 B) -,--	1.597.138,14
331 52	Zuschüsse für Investitionen	A) -,-- B) -,--	-,--
<b>Summe der Titelgruppe</b>		A) 1.597.138,14 B) -,--	1.597.138,14
<b>71 Zuweisungen vom Bund zur Förderung der Wissenschaft</b> <i>Vgl. Vermerk zu TG 71 (Ausgaben).</i>			
231 71	Zuweisungen für laufende Zwecke	A) 17.052.024,27 B) -,--	17.052.024,27
331 71	Zuweisungen für Investitionen	A) -,-- B) -,--	-,--
<b>Summe der Titelgruppe</b>		A) 17.052.024,27 B) -,--	17.052.024,27
<b>72 Zuschüsse von Sonstigen</b> <i>Vgl. Vermerk zu TG 72 (Ausgaben).</i>			
282 72	Zuschüsse für laufende Zwecke	A) 26.267.065,66 B) -,--	26.267.065,66

## Zentralrechnung 2012

15 07

A) Haushaltsbetrag B) Vorjahresrest	Gesamtsoll (Spalte 5A + 5B)	Gesamtist gegenüber dem Gesamtsoll		Titel
		mehr	weniger	
€	€	€	€	
5	6	7	8	9
A) -,- B) -,-	-,-			281 11
A) -,- B) -,-	-,-	906.998,91		331 04
A) -,- B) -,-	-,-			331 05
A) -,- B) -,-	-,-	2.072.959,99		331 07
A) -,- B) -,-	-,-	457.787,72		331 08
A) -,- B) -,-	-,-	1.224.500,00		342 01
A) -,- B) -,-	-,-	1.597.138,14		231 52
A) -,- B) -,-	-,-			331 52
A) -,- B) -,-	-,-	1.597.138,14	-,-	
A) -,- B) -,-	-,-	Saldo	1.597.138,14	
A) 14.800.000,00 B) -,-	14.800.000,00	2.252.024,27		231 71
A) 300.000,00 B) -,-	300.000,00		300.000,00	331 71
A) 15.100.000,00 B) -,-	15.100.000,00	2.252.024,27	300.000,00	
A) -,- B) -,-	Saldo	1.952.024,27		
A) 21.900.000,00 B) -,-	21.900.000,00	4.367.065,66		282 72



## Zentralrechnung 2012

## 15 07 Universität München

Titel	Zweckbestimmung	A) Istergebnis B) verbliebener Rest €	Gesamtist (Spalte 3A + 3B) €
1	2	3	4
342 72	Zuschüsse für Investitionen	A) -,- B) -,-	-,-
<b>Summe der Titelgruppe</b>		A) 26.267.065,66 B) -,-	26.267.065,66
<b>73 Entgelte für die Inanspruchnahme öffentlicher Einrichtungen bei Nebentätigkeit</b>			
119 73	Erstattung für Verbrauchsmittel <i>Vgl. Vermerk zu TG 73 (Ausgaben).</i>	A) 551.025,45 B) -,-	551.025,45
124 73	Erstattung für die Nutzung von Räumen und Einrichtungen	A) 342.548,36 B) -,-	342.548,36
261 73	Erstattung für Personalausgaben	A) 722.161,81 B) -,-	722.161,81
<b>Summe der Titelgruppe</b>		A) 1.615.735,62 B) -,-	1.615.735,62
<b>91 Zuschüsse der DFG für Sonderforschungsbereiche</b> <i>Vgl. Vermerk zu TG 91 (Ausgaben).</i>			
282 91	Zuschüsse für laufende Zwecke	A) 15.026.701,08 B) -,-	15.026.701,08
342 91	Zuweisungen für Investitionen	A) -,- B) -,-	-,-
<b>Summe der Titelgruppe</b>		A) 15.026.701,08 B) -,-	15.026.701,08
<b>92 Zuschüsse der DFG ohne Sonderforschungsbereiche</b> <i>Vgl. Vermerk zu TG 92 (Ausgaben).</i>			
282 92	Zuschüsse für laufende Zwecke	A) 28.242.085,11 B) -,-	28.242.085,11
342 92	Zuweisungen für Investitionen	A) -,- B) -,-	-,-
<b>Summe der Titelgruppe</b>		A) 28.242.085,11 B) -,-	28.242.085,11
<b>93 Zuschüsse der Europäischen Union</b> <i>Vgl. Vermerk zu TG 93 (Ausgaben).</i>			
272 93	Zuschüsse für laufende Zwecke	A) 12.182.620,02 B) -,-	12.182.620,02
346 93	Zuweisungen für Investitionen	A) -,- B) -,-	-,-
<b>Summe der Titelgruppe</b>		A) 12.182.620,02 B) -,-	12.182.620,02

## Zentralrechnung 2012

15 07

A) Haushaltsbetrag		Gesamtsoll (Spalte 5A + 5B)	Gesamtist gegenüber dem Gesamtsoll		Titel
B) Vorjahresrest			mehr	weniger	
€		€	€	€	
5		6	7	8	9
A)	1.500.000,00	1.500.000,00		1.500.000,00	342 72
B)	-,--				
A)	23.400.000,00	23.400.000,00 Saldo	4.367.065,66	1.500.000,00	
B)	-,--		2.867.065,66		
A)	600.000,00	600.000,00		48.974,55	119 73
B)	-,--				
A)	430.000,00	430.000,00		87.451,64	124 73
B)	-,--				
A)	1.100.000,00	1.100.000,00		377.838,19	261 73
B)	-,--				
A)	2.130.000,00	2.130.000,00 Saldo	-,--	514.264,38	
B)	-,--		514.264,38		
A)	16.400.000,00	16.400.000,00		1.373.298,92	282 91
B)	-,--				
A)	1.300.000,00	1.300.000,00		1.300.000,00	342 91
B)	-,--				
A)	17.700.000,00	17.700.000,00 Saldo	-,--	2.673.298,92	
B)	-,--		2.673.298,92		
A)	23.500.000,00	23.500.000,00	4.742.085,11		282 92
B)	-,--				
A)	100.000,00	100.000,00		100.000,00	342 92
B)	-,--				
A)	23.600.000,00	23.600.000,00 Saldo	4.742.085,11	100.000,00	
B)	-,--		4.642.085,11		
A)	11.800.000,00	11.800.000,00	382.620,02		272 93
B)	-,--				
A)	200.000,00	200.000,00		200.000,00	346 93
B)	-,--				
A)	12.000.000,00	12.000.000,00 Saldo	382.620,02	200.000,00	
B)	-,--		182.620,02		

## Zentralrechnung 2012

## 15 07 Universität München

Titel	Zweckbestimmung	A) Istergebnis B) verbliebener Rest €	Gesamtist (Spalte 3A + 3B) €
1	2	3	4
	<b>94 Zuschüsse von Sonstigen für Stiftungsstellen</b> <i>Vgl. Vermerk zu TG 94 (Ausgaben).</i>		
281 94	Einnahmen aus der Abführung von Versorgungszuschlägen für Personen, deren Amts-, Dienst- oder Beschäftigungsverhältnis erstmals vor dem 1. Januar 2008 begründet wurde	A) -,- B) -,-	-,-
282 94	Zuschüsse für laufende Zwecke	A) 2.382.861,02 B) -,-	2.382.861,02
342 94	Zuschüsse für laufende Investitionen	A) -,- B) -,-	-,-
	<b>Summe der Titelgruppe</b>	A) 2.382.861,02 B) -,-	2.382.861,02
	<b>95 Zuschüsse der DFG für die Exzellenzinitiative</b> <i>Vgl. Vermerk zu TG 95 (Ausgaben).</i>		
282 95	Zuschüsse für laufende Zwecke	A) 31.112.956,83 B) -,-	31.112.956,83
342 95	Zuschüsse für Investitionen	A) -,- B) -,-	-,-
	<b>Summe der Titelgruppe</b>	A) 31.112.956,83 B) -,-	31.112.956,83
	<b>96 Einnahmen aus Studienbeiträgen</b> <i>Vgl. Vermerk zu TG 96 (Ausgaben).</i>		
281 96	Einnahmen aus der Abführung von Versorgungszuschlägen für Personen, deren Amts-, Dienst- oder Beschäftigungsverhältnis erstmals vor dem 1. Januar 2008 begründet wurde	A) -,- B) -,-	-,-
282 96	Einnahmen für laufende Zwecke	A) 32.185.871,59 B) -,-	32.185.871,59
342 96	Einnahmen für Investitionen	A) -,- B) -,-	-,-
	<b>Summe der Titelgruppe</b>	A) 32.185.871,59 B) -,-	32.185.871,59
	<b>Gesamteinnahmen</b>	A) 188.723.551,13 B) -,-	188.723.551,13

## Zentralrechnung 2012

15 07

A) Haushaltsbetrag B) Vorjahresrest	Gesamtsoll (Spalte 5A + 5B) €	Gesamtist gegenüber dem Gesamtsoll		Titel
		mehr €	weniger €	
5	6	7	8	9
A) -,- B) -,-	-,-			281 94
A) -,- B) -,-	-,-	2.382.861,02		282 94
A) -,- B) -,-	-,-			342 94
A) -,- B) -,-	-,-	2.382.861,02	-,-	
	Saldo -,-	2.382.861,02		
A) -,- B) -,-	-,-	31.112.956,83		282 95
A) -,- B) -,-	-,-			342 95
A) -,- B) -,-	-,-	31.112.956,83	-,-	
	Saldo -,-	31.112.956,83		
A) -,- B) -,-	-,-			281 96
A) 28.760.000,00 B) -,-	28.760.000,00	3.425.871,59		282 96
A) 1.240.000,00 B) -,-	1.240.000,00		1.240.000,00	342 96
A) 30.000.000,00 B) -,-	30.000.000,00	3.425.871,59	1.240.000,00	
	Saldo	2.185.871,59		
A) 140.923.100,00 B) -,-	140.923.100,00	55.982.073,63	8.181.622,50	
	Saldo	47.800.451,13		

## Zentralrechnung 2012

## 15 07 Universität München

Titel	Zweckbestimmung	A) Istergebnis B) verbliebener Rest €	Gesamtist (Spalte 3A + 3B) €
1	2	3	4
<b>Ausgaben</b>			
Haushaltsvermerke zu den Kap. 15 07 bis 15 27, 15 32 bis 15 48 und 15 59 bis 15 64:			
1. Nicht verbrauchte Mittel übertragbarer Ansätze der Hochschulkapitel werden grundsätzlich auf das nächste Haushaltsjahr übertragen und dürfen vor der Einwilligung des Staatsministeriums der Finanzen nach Art. 45 Abs. 3 BayHO in Anspruch genommen werden.			
2. Nr. 12.3.3 DBestHG findet keine Anwendung.			
<b>Personalausgaben</b>			
422 01	Bezüge der planmäßigen Beamten und Richter	A) 19.829.318,02 B) -,-	19.829.318,02
422 02	Bezüge der Professoren <i>Aus den Mitteln dürfen bis zu 5,1 Tsd. € jährlich Flugkosten für einen Hochschullehrer erstattet werden, für den Bezüge aufgrund § 5 Bundesbesoldungsgesetz nicht zu zahlen sind.</i>	A) 44.440.620,94 B) -,-	44.440.620,94
422 12	Bezüge der Juniorprofessoren	A) 483.613,89 B) -,-	483.613,89
422 13	Bezüge der wissenschaftlichen Assistenten, Oberassistenten, Obergeringenieure, Akademischen Oberräte und Akademischen Räte auf Zeit	A) 11.744.449,89 B) -,-	11.744.449,89
422 31	Bezüge der abgeordneten Beamten und Richter	A) 8.926,44 B) -,-	8.926,44
422 41	Mehrarbeitsvergütungen für Beamte	A) -,- B) -,-	-,-
428 01	Entgelte der Arbeitnehmer	A) 89.609.885,84 B) -,-	89.609.885,84
428 07	Entgelte der Arbeitnehmer (Besetzung von Stellen für planmäßige Beamte oder Richter mit Arbeitnehmern (Arbeitnehmerbudget))	A) 44.261.773,01 B) -,-	44.261.773,01
428 12	Entgelte für sonstige Hilfsleistungen durch Arbeitnehmer (Arbeitsbeschaffungsmaßnahmen) <i>Die Ausgabebefugnis erhöht sich um Mehreinnahmen bei 235 12.</i>	A) -,- B) -,-	-,-
428 41	Überstundenentgelte für Arbeitnehmer	A) 251.577,89 B) -,-	251.577,89
429 01	Ausgaben für Zivildienstleistende <i>Der Ansatz kann nach Bedarf aus dem Stellengehalt der unbesetzten Stellen bei 422 01 bis 428 01 verstärkt werden.</i>	A) 61.582,77 B) 40.146,19	101.728,96
453 01	Trennungsgeld und Umzugskostenvergütungen	A) 385.521,12 B) -,-	385.521,12
459 01	Prüfungsvergütungen	A) 149.853,81 B) -,-	149.853,81

## Zentralrechnung 2012

15 07

A) Haushaltsbetrag		Gesamtsoll (Spalte 5A + 5B)	Gesamtist gegenüber dem Gesamtsoll		Titel
B) Vorjahresrest			mehr	weniger	
€		€	€	€	
5		6	7	8	9
A)	37.748.800,00				422 01
B)	-,--	37.748.800,00		17.919.481,98	
A)	42.421.900,00				422 02
B)	-,--	42.421.900,00	2.018.720,94		
A)	284.300,00				422 12
B)	-,--	284.300,00	199.313,89		
A)	12.027.400,00				422 13
B)	-,--	12.027.400,00		282.950,11	
A)	-,--				422 31
B)	-,--	-,--	8.926,44		
A)	-,--				422 41
B)	-,--	-,--			
A)	94.613.600,00				428 01
B)	-,--	94.613.600,00		5.003.714,16	
A)	40.212.700,00				428 07
B)	-,--	40.212.700,00	4.049.073,01		
A)	-,--				428 12
B)	-,--	-,--			
A)	204.400,00				428 41
B)	-,--	204.400,00	47.177,89		
A)	-,--				429 01
B)	-,--	-,--	101.728,96		
A)	-,--				453 01
B)	-,--	-,--	385.521,12		
A)	190.000,00				459 01
B)	-,--	190.000,00		40.146,19	

## Zentralrechnung 2012

## 15 07 Universität München

Titel	Zweckbestimmung	A) Istergebnis B) verbliebener Rest €	Gesamtist (Spalte 3A + 3B) €
1	2	3	4
<b>Sächliche Verwaltungsausgaben</b>			
511 01	Geschäftsbedarf, Bücher und Zeitschriften, Kommunikation sowie Geräte, Ausstattungs- und Ausrüstungsgegenstände, sonstige Gebrauchsgegenstände	A) 648.736,68 B) 71.399,33	720.136,01
514 01	Haltung von Dienstfahrzeugen	A) 55.899,12 B) --,--	55.899,12
514 11	Dienst- und Schutzkleidung	A) 35.568,44 B) --,--	35.568,44
517 01	Bewirtschaftung der Grundstücke, Gebäude und Räume	A) 12.187.587,24 B) --,--	12.187.587,24
517 05	Bewirtschaftung durch Heizung, Beleuchtung und elektrische Kraft	A) 16.110.852,69 B) --,--	16.110.852,69
517 31	Bewirtschaftung der Grundstücke, Gebäude und Räume (soweit die Bewirtschaftung durch andere Dienststellen erfolgt)	A) 462.227,94 B) --,--	462.227,94
517 35	Bewirtschaftung durch Heizung, Beleuchtung und elektrische Kraft (soweit die Bewirtschaftung durch andere Dienststellen erfolgt)	A) 507.615,87 B) --,--	507.615,87
518 01	Mieten und Pachten für Grundstücke, Gebäude und Räume <i>Die Ausgabebefugnis erhöht oder vermindert sich um die Mehr- oder Mindereinnahme bei 124 03.</i>	A) 1.389.731,46 B) --,--	1.389.731,46
518 18	Ausgaben für Leasing von Dienstfahrzeugen	A) 6.192,12 B) --,--	6.192,12
519 01	Unterhaltung der Grundstücke und baulichen Anlagen <i>Zu 519 01 und 701 01: Gegenseitig deckungsfähig sowie einseitig deckungsfähig zu Lasten der TG 76.</i>	A) 17.358.326,25 B) --,--	17.358.326,25
526 11	Kosten für Sachverständige	A) --,-- B) --,--	--,--
527 01	Reisekostenvergütungen für Dienstreisen	A) 261.158,31 B) --,--	261.158,31
529 01	Zur Verfügung der Leitung der Universität für außergewöhnlichen Aufwand aus dienstlicher Veranlassung in besonderen Fällen	A) 11.481,79 B) --,--	11.481,79
531 11	Fachveröffentlichungen	A) 53.739,45 B) --,--	53.739,45
546 49	Vermischte Verwaltungsausgaben <i>Vgl. Vermerk bei 686 01.</i>	A) 225.251,01 B) --,--	225.251,01
<b>Ausgaben für Zuweisungen und Zuschüsse mit Ausnahme für Investitionen</b>			
633 01	Erstattung an den Landkreis München für die Kosten der Verstärkungsbuslinie Martinsried <i>Finanzierungsbeiträge dürfen von den Ausgaben abgesetzt werden. Die Mittel sind übertragbar.</i>	A) 20.199,62 B) --,--	20.199,62

## Zentralrechnung 2012

15 07

A) Haushaltsbetrag		Gesamtsoll (Spalte 5A + 5B)	Gesamtist gegenüber dem Gesamtsoll		Titel
B) Vorjahresrest			mehr	weniger	
€		€	€	€	
5		6	7	8	9
A)	660.800,00				511 01
B)	-,--	660.800,00	59.336,01		
A)	58.600,00				514 01
B)	-,--	58.600,00		2.700,88	
A)	6.900,00				514 11
B)	-,--	6.900,00	28.668,44		
A)	12.289.300,00				517 01
B)	-,--	12.289.300,00		101.712,76	
A)	14.553.500,00				517 05
B)	-,--	14.553.500,00	1.557.352,69		
A)	502.200,00				517 31
B)	-,--	502.200,00		39.972,06	
A)	466.900,00				517 35
B)	-,--	466.900,00	40.715,87		
A)	1.925.600,00				518 01
B)	-,--	1.925.600,00		535.868,54	
A)	6.300,00				518 18
B)	-,--	6.300,00		107,88	
A)	7.088.200,00				519 01
B)	-,--	7.088.200,00	10.270.126,25		
A)	-,--				526 11
B)	-,--	-,--			
A)	115.300,00				527 01
B)	-,--	115.300,00	145.858,31		
A)	11.400,00				529 01
B)	-,--	11.400,00	81,79		
A)	33.400,00				531 11
B)	-,--	33.400,00	20.339,45		
A)	82.600,00				546 49
B)	-,--	82.600,00	142.651,01		
A)	-,--				633 01
B)	-,--	-,--	20.199,62		



## Zentralrechnung 2012

## 15 07 Universität München

Titel	Zweckbestimmung	A) Istergebnis B) verbliebener Rest €	Gesamtist (Spalte 3A + 3B) €
1	2	3	4
686 01	Mitgliedsbeiträge <i>Einseitig deckungsfähig zu Lasten 546 49.</i>	A) 115.957,04 B) --,--	115.957,04
686 02	Zuschuss an den Verein "Deutschkurse für Ausländer"	A) 121.680,00 B) --,--	121.680,00
<b>Baumaßnahmen</b>			
701 01	Kleine Neu-, Um- und Erweiterungsbauten <i>Vgl. Vermerk bei 519 01.</i>	A) 11.472,68 B) --,--	11.472,68
702 01	Grundlegende Erneuerung und Sanierung von Kanal-, Schachtbau- und Abwasseranlagen <i>Aus dem Ansatz dürfen auch Ausgaben für bautechnische Untersuchungen in Vorbereitung von Sanierungsmaßnahmen geleistet werden.</i>	A) 382.851,66 B) --,--	382.851,66
<b>Stadtgebiet</b>			
710 52 apl.	Sanierung der Mensa, Leopoldstraße 13a	A) 290.000,00 B) --,--	290.000,00
710 55	Leopoldstraße 13a (Mensa), Sanierung der Heizung und Unterbringung einer Kinderkrippe und von Seminarräumen	A) 807.457,60 B) 192.542,40	1.000.000,00
711 27	Einbau eines Hörsaaltrakts im Gebäude Oettingenstr. 67	A) --,-- B) --,--	--,--
711 32	Sanierung und Brandschutzmaßnahmen in der Anatomischen Anstalt, Pettenkoferstraße 11 2. Bauabschnitt: Sanierung des Altbaues	A) 10.783.089,02 B) --,--	10.783.089,02
711 41	Brandschutz- und Sicherheitsmaßnahmen sowie Ausbau des Dachgeschosses im Eckturm des Anwesens Ludwigstraße 28	A) 581.671,92 B) --,--	581.671,92
711 51	Botanisches Institut, Menzingerstr. 67 Brandschutz-, Sicherheits- und Umbaumaßnahmen	A) --,-- B) --,--	--,--
712 01	Erneuerung veralteter EDV-Netze in den Gebäuden der LMU im Rahmen der Exzellenzinitiative; 2. Teilbaumaßnahme - Planung -	A) --,-- B) --,--	--,--
712 02	Neubau eines Demenzzentrums in Großhadern	A) --,-- B) --,--	--,--
712 03	Medizinische Lesehalle, Beethovenplatz 1 - Behebung von Brandschutz- und Sicherheitsmängeln	A) 1.848.306,06 B) --,--	1.848.306,06
712 04	Erneuerung veralteter EDV-Anlagen in den Gebäuden der LMU im Rahmen der Exzellenzinitiative, 1. TBM	A) --,-- B) --,--	--,--
713 15	Max-von-Pettenkofer-Institut Pettenkoferstr. 9a Umbau- und Brandschutzmaßnahmen in Zusammenhang mit der Wiederbesetzung der Lehrstühle für Bakteriologie und Virologie - z. T. Planung -	A) --,-- B) --,--	--,--
713 17	Gebäude Goethestraße 31, Beseitigung von Brandschutz- und Sicherheitsmängeln - Planung -	A) --,-- B) --,--	--,--

## Zentralrechnung 2012

15 07

A) Haushaltsbetrag		Gesamtsoll (Spalte 5A + 5B)	Gesamtist gegenüber dem Gesamtsoll		Titel
B) Vorjahresrest			mehr	weniger	
€		€	€	€	
5		6	7	8	9
A)	30.000,00				686 01
B)	-,--	30.000,00	85.957,04		
A)	135.200,00				686 02
B)	-,--	135.200,00		13.520,00	
A)	943.300,00				701 01
B)	-,--	943.300,00		931.827,32	
A)	-,--				702 01
B)	-,--	-,--	382.851,66		
A)	-,--				710 52
B)	-,--	-,--	290.000,00		apl.
A)	-,--				710 55
B)	1.000.000,00	1.000.000,00			
A)	-,--				711 27
B)	-,--	-,--			
A)	6.000.000,00				711 32
B)	-,--	6.000.000,00	4.783.089,02		
A)	-,--				711 41
B)	-,--	-,--	581.671,92		
A)	-,--				711 51
B)	-,--	-,--			
A)	-,--				712 01
B)	-,--	-,--			
A)	-,--				712 02
B)	-,--	-,--			
A)	-,--				712 03
B)	-,--	-,--	1.848.306,06		
A)	-,--				712 04
B)	-,--	-,--			
A)	-,--				713 15
B)	-,--	-,--			
A)	-,--				713 17
B)	-,--	-,--			

## Zentralrechnung 2012

## 15 07 Universität München

Titel	Zweckbestimmung	A) Istergebnis B) verbliebener Rest €	Gesamtist (Spalte 3A + 3B) €
1	2	3	4
714 03	Sanierungs- und Anpassungsmaßnahmen in den Physiologischen Instituten - z. T. Planung -	A) -,- B) -,-	-,-
717 02	Erschließung des Erweiterungsgeländes in Planegg-Martinsried, 2. Abschnitt	A) 208.907,41 B) -,-	208.907,41
717 12	Neubauten für ein Biozentrum in Planegg-Martinsried, 2. Bauabschnitt: Botanisches Institut und Institut für Genetik und Mikrobiologie <i>Die Ausgabebefugnis erhöht sich um die Mehreinnahme bei 13 04/356 08.</i>	A) 86.917,71 B) -,-	86.917,71
718 15	Umbau und Anpassung des Gebäudes Nr. 0840, Veterinärstraße 13 für die Unterbringung des Lehrstuhls für Tierschutz, Verhaltenskunde, Tierhygiene und Tierhaltung	A) -17,85 B) -,-	-17,85
718 22	Schaffung einer Zentralbibliothek für die Philologischen Fächer (Philologicum) - Planung -	A) -,- B) -,-	-,-
718 23	Kanalsanierung Bereich Ludwigstr. 25, Schellingstr. 3 und 5 - 9	A) 17.028,33 B) -,-	17.028,33
718 34	Universitätsstammgelände, Schaffung eines Theologicums	A) 144.122,27 B) -,-	144.122,27
718 41	Neubau des Gebäudes Marchioninstr. 17 - Planung -	A) -,- B) -,-	-,-
718 62	Neubau eines Forschungszentrums für Molekulare Biosysteme (BioSysM) - Planung -	A) 1.683.420,03 B) 1.824.569,52	3.507.989,55
718 63	Neubau eines Biomedizinischen Zentrums (Zellzentrum sowie Zentral- und Lehrgebäude) in Martinsried	A) 17.200.041,45 B) -,-	17.200.041,45
718 65	Zentrale Einrichtungen für den Campus Martinsried (Mensa, Bibliothek, Kinderbetreuungseinrichtungen, zentrale Tierhaltung)	A) 54.350,10 B) -,-	54.350,10
718 67	Ausstattung des Astrophysikalischen Observatoriums auf dem Wendelstein mit einem vollautomatischen Hochtechnologie-Teleskop	A) 282.328,63 B) 681.964,46	964.293,09
718 68	Tierärztliche Fakultät; Sanierung und Umbau der freierwerdenden Flächen im Stammgelände einschl. zentraler Versuchstierhaltung - Planung -	A) -,- B) -,-	-,-
718 69	Sanierung/Neubau des Instituts für Chirurgische Forschung, Marchioninstr. 27 - Planung -	A) -,- B) -,-	-,-
<b>Oberschleißheim und Garching</b>			
719 13	Lehrstuhl für Molekulare Tierzucht und Biotechnologie, Moorversuchsgut Oberschleißheim - Schaffung einer SPF-Tierhaltung für Schweine mit Anpassungsmaßnahmen - Planung -	A) 1.615.417,48 B) -,-	1.615.417,48
719 14	Neubauten für die Tierärztliche Fakultät in Oberschleißheim, Mikrobiologie - Planung -	A) -,- B) -,-	-,-

## Zentralrechnung 2012

15 07

A) Haushaltsbetrag B) Vorjahresrest	Gesamtsoll (Spalte 5A + 5B)	Gesamtist gegenüber dem Gesamtsoll		Titel
		mehr	weniger	
€	€	€	€	
5	6	7	8	9
A) -,- B) -,-	-,-			714 03
A) 800.000,00 B) -,-	800.000,00		591.092,59	717 02
A) -,- B) 1.707.966,69	1.707.966,69		1.621.048,98	717 12
A) -,- B) -,-	-,-		17,85	718 15
A) -,- B) -,-	-,-			718 22
A) -,- B) -,-	-,-	17.028,33		718 23
A) -,- B) -,-	-,-	144.122,27		718 34
A) -,- B) -,-	-,-			718 41
A) 4.500.000,00 B) 442.836,44	4.942.836,44		1.434.846,89	718 62
A) 19.000.000,00 B) -,-	19.000.000,00		1.799.958,55	718 63
A) -,- B) -,-	-,-	54.350,10		718 65
A) 500.000,00 B) 464.293,09	964.293,09			718 67
A) -,- B) -,-	-,-			718 68
A) -,- B) -,-	-,-			718 69
A) -,- B) 65.667,71	65.667,71	1.549.749,77		719 13
A) -,- B) -,-	-,-			719 14

## Zentralrechnung 2012

## 15 07 Universität München

Titel	Zweckbestimmung	A) Istergebnis B) verbliebener Rest €	Gesamtist (Spalte 3A + 3B) €
1	2	3	4
719 15	Verlegung der Versuchstierhaltung der Tierärztlichen Fakultät auf das Moorversuchsgut, Hof 1 in Oberschleißheim, Kalterbachweg 2-4 - Planung -	A) -,- B) -,-	-,-
719 30	Neubau eines Zentrums für neuartige Laseranwendungen (CALA) - Planung -	A) 1.307.262,24 B) -,-	1.307.262,24
720 01	Neubau einer Halle für die Unterbringung eines Hochleistungslasers (ATLAS-Lasersystem) <i>Die Ausgabebefugnis bemisst sich nach den Isteinnahmen bei 15 07/342 01.</i>	A) 982.322,10 B) 248.963,21	1.231.285,31
<b>Sonstige Sachinvestitionen</b>			
811 01	Erwerb von Dienstfahrzeugen <i>Gegenseitig deckungsfähig mit 15 09/811 01 und 15 10/811 01.</i>	A) 111.571,57 B) -,-	111.571,57
812 01	Erwerb von beweglichen Sachen für die strukturelle Erneuerung in den natur- und ingenieurwissenschaftlichen Fächern im Zusammenhang mit der Besetzung von Lehrstühlen (Lehrstuhlerneuerungsprogramm) <i>Einseitig deckungsfähig zu Lasten der TG 76.</i>	A) -,- B) -,-	-,-
<b>Investitionsförderungsmaßnahmen</b>			
883 01	Beitrag an die Gemeinde Planegg zur Finanzierungsbeteiligung an den Kosten der U-Bahn-Verlängerung vom Klinikum Großhadern nach Planegg-Martinsried <i>Einseitig deckungsfähig zu Lasten der bei Kap. 15 07 bis 15 27 veranschlagten Ausgabemittel für staatliche Hochbaumaßnahmen (Anlage S).</i>	A) -,- B) -,-	-,-
<b>Titelgruppen</b>			
<b>51 Ausgaben aus der Inanspruchnahme freier Stellengehälter</b> <i>Rechnungsmäßiger Nachweis für Ausgaben aufgrund des Stellengehälter-Inanspruchnahmevermerks (vgl. Stellenplan des Hochschulkapitels).</i>			
429 51	Personalausgaben	A) 5.003.101,79 B) -,-	5.003.101,79
547 51	Sächliche Verwaltungsausgaben	A) 14.388.385,32 B) -,-	14.388.385,32
812 51	Ausgaben für Investitionen	A) -,- B) -,-	-,-
<b>Summe der Titelgruppe</b>		A) 19.391.487,11 B) -,-	19.391.487,11

## Zentralrechnung 2012

15 07

A) Haushaltsbetrag B) Vorjahresrest	Gesamtsoll (Spalte 5A + 5B)		Gesamtist gegenüber dem Gesamtsoll		Titel
	€ 5	€ 6	€ 7	€ 8	
A) -,- B) -,-					719 15
A) -,- B) -,-			1.307.262,24		719 30
A) -,- B) 6.785,31		6.785,31	1.224.500,00		720 01
A) 48.700,00 B) -,-		48.700,00	62.871,57		811 01
A) -,- B) -,-					812 01
A) -,- B) -,-					883 01
A) -,- B) -,-			5.003.101,79		429 51
A) -,- B) -,-			14.388.385,32		547 51
A) -,- B) -,-					812 51
A) -,- B) -,-			19.391.487,11	-,-	
		Saldo	19.391.487,11		

## Zentralrechnung 2012

## 15 07 Universität München

Titel	Zweckbestimmung	A) Istergebnis B) verbliebener Rest €	Gesamtist (Spalte 3A + 3B) €
1	2	3	4
	<b>52 Ausgaben aus Zuschüssen des Bundes für das Professorinnenprogramm und das gemeinsame Programm des Bundes und der Länder für bessere Studienbedingungen und mehr Qualität in der Lehre</b> <i>Titel der TG gegenseitig deckungsfähig und übertragbar.  Die Ausgabebefugnis bemisst sich nach der Isteinnahme bei TG 52 (Einnahmen) und den Komplementärmitteln aus der einseitigen Deckungsfähigkeit zu Lasten der TG 73 (Ausgaben).</i>		
422 52	Bezüge der planmäßigen Beamten und Professoren	A) 27.274,69 B) -,-	27.274,69
428 52	Entgelte für Arbeitnehmer	A) 1.528.217,02 B) -,-	1.528.217,02
459 52	Sonstige Personalausgaben	A) -,- B) -,-	-,-
547 52	Sächliche Verwaltungsausgaben	A) 246.171,78 B) -,-	246.171,78
812 52	Erwerb von Geräten, Ausstattungs- und Ausrüstungsgegenständen	A) -,- B) -,-	-,-
	<b>Summe der Titelgruppe</b>	A) 1.801.663,49 B) -,-	1.801.663,49
	<b>71 Förderung der Wissenschaft aus sonstigen Zuweisungen vom Bund</b> <i>Titel der TG gegenseitig deckungsfähig und übertragbar.  Die Ausgabebefugnis erhöht oder vermindert sich um die Mehr- oder Mindereinnahme bei TG 71 (Einnahmen).</i>		
428 71	Entgelte der Arbeitnehmer	A) 10.531.217,67 B) 2.575,19	10.533.792,86
459 71	Sonstige Personalausgaben	A) -,- B) -,-	-,-
547 71	Sächliche Verwaltungsausgaben	A) 5.580.493,19 B) -,-	5.580.493,19
811 71	Erwerb von Dienstfahrzeugen	A) -,- B) -,-	-,-
812 71	Erwerb von Geräten, Ausstattungs- und Ausrüstungsgegenständen im Inland	A) 312.663,25 B) -,-	312.663,25
	<b>Summe der Titelgruppe</b>	A) 16.424.374,11 B) 2.575,19	16.426.949,30
	<b>72 Ausgaben aus Zuschüssen von Sonstigen</b> <i>Titel der Titelgruppe gegenseitig deckungsfähig und übertragbar.  Die Ausgabebefugnis erhöht oder vermindert sich um die Mehr- oder Mindereinnahme bei TG 72 (Einnahmen).</i>		
428 72	Entgelte der Arbeitnehmer	A) 17.274.098,06 B) 24.821.430,92	42.095.528,98

## Zentralrechnung 2012

15 07

A) Haushaltsbetrag B) Vorjahresrest	Gesamtsoll (Spalte 5A + 5B)	Gesamtist gegenüber dem Gesamtsoll		Titel
		mehr	weniger	
€	€	€	€	
5	6	7	8	9
A) -,- B) -,-	-,-	27.274,69		422 52
A) -,- B) -,-	-,-	1.528.217,02		428 52
A) -,- B) -,-	-,-			459 52
A) -,- B) -,-	-,-	246.171,78		547 52
A) -,- B) -,-	-,-			812 52
A) -,- B) -,-	-,-	1.801.663,49	-,-	
	Saldo	1.801.663,49		
A) 8.000.000,00 B) -625.074,97	7.374.925,03	3.158.867,83		428 71
A) -,- B) -,-	-,-			459 71
A) 6.800.000,00 B) -,-	6.800.000,00		1.219.506,81	547 71
A) -,- B) -,-	-,-			811 71
A) 300.000,00 B) -,-	300.000,00	12.663,25		812 71
A) 15.100.000,00 B) -625.074,97	14.474.925,03	3.171.531,08	1.219.506,81	
	Saldo	1.952.024,27		
A) 10.400.000,00 B) 36.846.538,30	47.246.538,30		5.151.009,32	428 72



## Zentralrechnung 2012

## 15 07 Universität München

Titel	Zweckbestimmung	A) Istergebnis B) verbliebener Rest €	Gesamtist (Spalte 3A + 3B) €
1	2	3	4
429 72	Forschungs- und Lehrzulage	A) 147.197,17 B) --,--	147.197,17
459 72	Sonstige Personalausgaben	A) 283.284,31 B) --,--	283.284,31
547 72	Sächliche Verwaltungsausgaben	A) 20.088.578,87 B) --,--	20.088.578,87
811 72	Erwerb von Dienstfahrzeugen	A) --,-- B) --,--	--,--
812 72	Erwerb von Geräten, Ausstattungs- und Ausrüstungsgegenständen im Inland	A) 499.014,63 B) --,--	499.014,63
<b>Summe der Titelgruppe</b>		A) 38.292.173,04 B) 24.821.430,92	63.113.603,96
<p><b>73 Lehre und Forschung</b>  <i>Hieraus dürfen Reisekostenvergütungen und -beihilfen, die zur Durchführung von Forschungsvorhaben unmittelbar erforderlich sind, die notwendigen Ausgaben zur Pflege internationaler Beziehungen sowie Ausgaben zur Förderung der kulturellen und musischen Belange gemäß Art. 2 Abs. 3 S. 5 BayHSchG bestritten werden.</i>  <i>Aus den Mitteln dürfen die für das Studium notwendigen Verbrauchsmittel an Studierende unentgeltlich abgegeben werden.</i>  <i>Die TG 73, 74, 76, 80 und 99 sind gegenseitig deckungsfähig. Titel der TG gegenseitig deckungsfähig und übertragbar.</i>  <i>Die Ausgabebefugnis erhöht oder vermindert sich um die Mehr- oder Mindereinnahme bei 111 02, 119 02 und 124 02 sowie um 66 2/3 v.H. der Mehr- oder Mindereinnahme bei 119 73. Sie erhöht sich um die Isteinnahme bei 119 03 und 132 01.</i>  <i>Vgl. Vermerke bei 15 06/162 01 sowie zu 15 07/52 (Ausgaben) und zu 15 28/73.</i></p>			
427 73	Lehrvergütungen, Lehrauftragsvergütungen und Ausgleichsvergütungen	A) 654.816,31 B) --,--	654.816,31
428 73	Entgelte für sonstige Hilfsleistungen durch Arbeitnehmer	A) 4.142.743,18 B) --,--	4.142.743,18
429 73	Für Gastprofessoren, Gastwissenschaftler, Gastvorträge und zur Einstellung von Vertretern für unerwartet ausscheidende oder aus sonstigen Gründen an der Ausübung ihrer Dienstobliegenheiten verhinderte Hochschullehrer	A) 352.656,24 B) --,--	352.656,24
511 73	Leistungsentgelte für Post- und Fernmeldedienstleistungen	A) 206.583,90 B) --,--	206.583,90
523 73	Wissenschaftliches Schrifttum <i>Ausgaben für Studentenliteratur sind bei 525 73 rechnungsmäßig nachzuweisen.</i>	A) 3.347.238,73 B) --,--	3.347.238,73
525 73	Studentenliteratur	A) 157.824,21 B) --,--	157.824,21
547 73	Sonstige sächliche Verwaltungsausgaben	A) 853.042,62 B) 4.653.472,74	5.506.515,36

## Zentralrechnung 2012

15 07

A) Haushaltsbetrag B) Vorjahresrest	Gesamtsoll (Spalte 5A + 5B) €	Gesamtist gegenüber dem Gesamtsoll		Titel
		mehr €	weniger €	
5	6	7	8	9
A) -,- B) -,-	-,-	147.197,17		429 72
A) -,- B) -,-	-,-	283.284,31		459 72
A) 11.500.000,00 B) -,-	11.500.000,00	8.588.578,87		547 72
A) -,- B) -,-	-,-			811 72
A) 1.500.000,00 B) -,-	1.500.000,00		1.000.985,37	812 72
A) 23.400.000,00 B) 36.846.538,30	60.246.538,30	9.019.060,35	6.151.994,69	
	Saldo	2.867.065,66		
A) 660.000,00 B) -,-	660.000,00		5.183,69	427 73
A) 4.320.000,00 B) -,-	4.320.000,00		177.256,82	428 73
A) 223.000,00 B) -,-	223.000,00	129.656,24		429 73
A) 2.739.000,00 B) -,-	2.739.000,00		2.532.416,10	511 73
A) 4.760.000,00 B) -,-	4.760.000,00		1.412.761,27	523 73
A) -,- B) -,-	-,-	157.824,21		525 73
A) 4.800.000,00 B) 1.876.777,39	6.676.777,39		1.170.262,03	547 73

## Zentralrechnung 2012

## 15 07 Universität München

Titel	Zweckbestimmung	A) Istergebnis B) verbliebener Rest €	Gesamtist (Spalte 3A + 3B) €
1	2	3	4
812 73	Erwerb von Geräten, Ausstattungs- und Ausrüstungsgegenständen im Inland	A) 2.712.104,30 B) --,--	2.712.104,30
<b>Summe der Titelgruppe</b>		A) 12.427.009,49 B) 4.653.472,74	17.080.482,23
<b>74 Maier-Leibnitz-Laboratorium für Kern- und Teilchenphysik der Universität München und der Technischen Universität München in Garching</b> <i>Titel der TG gegenseitig deckungsfähig und übertragbar. Vgl. Vermerk zu TG 73.</i>			
428 74	Entgelte für sonstige Hilfsleistungen durch Arbeitnehmer	A) 70.635,09 B) 50.675,83	121.310,92
511 74	Geräte, Ausstattungs- und Ausrüstungsgegenstände	A) 308.579,12 B) --,--	308.579,12
527 74	Reisekostenvergütungen	A) 103.238,42 B) --,--	103.238,42
547 74	Sonstige sächliche Verwaltungsausgaben	A) 699.916,83 B) --,--	699.916,83
812 74	Erwerb von Geräten, Ausstattungs- und Ausrüstungsgegenständen im Inland <i>Die Ausgabebefugnis erhöht sich um die Isteinnahme bei 331 05.</i>	A) 200.384,71 B) --,--	200.384,71
<b>Summe der Titelgruppe</b>		A) 1.382.754,17 B) 50.675,83	1.433.430,00
<b>75 Erstmalige Einrichtung und Ausstattung von Hochschulräumen, die durch Neu-, Um- oder Erweiterungsbauten gewonnen werden</b> <i>Die Ausgabebefugnis erhöht sich um die Isteinnahme bei 331 08. Vgl. Vermerk zu 15 28 TG 75.</i>			
812 75	Erwerb von Geräten, Ausstattungs- und Ausrüstungsgegenständen im Inland	A) 2.954.098,71 B) 309.893,71	3.263.992,42
<b>Summe der Titelgruppe</b>		A) 2.954.098,71 B) 309.893,71	3.263.992,42
<b>76 Einrichtung und Ausstattung neuer, sowie Ergänzung der Einrichtung und Ausstattung bestehender Hochschuleinrichtungen</b> <i>Die Ausgabebefugnis erhöht sich um die Isteinnahme bei 331 04 und 331 07. Vgl. Vermerk zu 519 01, 812 01, TG 73 und zu Kap. 15 28 TG 75.</i>			
812 76	Erwerb von Geräten, Ausstattungs- und Ausrüstungsgegenständen im Inland	A) 6.700.743,35 B) --,--	6.700.743,35
<b>Summe der Titelgruppe</b>		A) 6.700.743,35 B) --,--	6.700.743,35

## Zentralrechnung 2012

15 07

A) Haushaltsbetrag		Gesamtsoll (Spalte 5A + 5B)	Gesamtist gegenüber dem Gesamtsoll		Titel
B) Vorjahresrest			mehr	weniger	
€		€	€	€	
5		6	7	8	9
A)	1.880.000,00	1.880.000,00	832.104,30		812 73
B)	-,--				
A)	19.382.000,00	21.258.777,39 Saldo	1.119.584,75	5.297.879,91	
B)	1.876.777,39		4.178.295,16		
A)	63.000,00	63.000,00	58.310,92		428 74
B)	-,--				
A)	370.000,00	370.000,00		61.420,88	511 74
B)	-,--				
A)	132.000,00	132.000,00		28.761,58	527 74
B)	-,--				
A)	415.000,00	415.000,00	284.916,83		547 74
B)	-,--				
A)	605.700,00	605.700,00		405.315,29	812 74
B)	-,--				
A)	1.585.700,00	1.585.700,00 Saldo	343.227,75	495.497,75	
B)	-,--		152.270,00		
A)	-,--	1.415.490,60	1.848.501,82		812 75
B)	1.415.490,60				
A)	-,--	1.415.490,60 Saldo	1.848.501,82	-,--	
B)	1.415.490,60		1.848.501,82		
A)	3.560.000,00	3.560.000,00	3.140.743,35		812 76
B)	-,--				
A)	3.560.000,00	3.560.000,00 Saldo	3.140.743,35	-,--	
B)	-,--		3.140.743,35		

## Zentralrechnung 2012

## 15 07 Universität München

Titel	Zweckbestimmung	A) Istergebnis B) verbliebener Rest €	Gesamtist (Spalte 3A + 3B) €
1	2	3	4
	<b>77 Betriebsausgaben der Fachbereiche, Laboratorien usw.</b> <i>Titel der TG gegenseitig deckungsfähig und übertragbar. Die Ausgabebefugnis erhöht oder vermindert sich um die Mehr- oder Mindereinnahme bei 129 01.</i>		
428 77	Entgelte der Arbeitnehmer	A) 5.190.967,39 B) 1.832.029,84	7.022.997,23
429 77	Chefarztvergütung und Mitarbeiterbeteiligung	A) --, B) --,	--,
459 77	Sonstige Personalausgaben	A) --, B) --,	--,
547 77	Sächliche Verwaltungsausgaben	A) 7.205.617,52 B) --,	7.205.617,52
811 77	Erwerb von Dienstfahrzeugen	A) --, B) --,	--,
812 77	Erwerb von Geräten, Ausstattungs- und Ausrüstungsgegenständen im Inland	A) 192.733,00 B) --,	192.733,00
	<b>Summe der Titelgruppe</b>	A) 12.589.317,91 B) 1.832.029,84	14.421.347,75
	<b>80 Ausgaben für die Weiterbildung</b> <i>Titel der TG gegenseitig deckungsfähig und übertragbar. Die Ausgabebefugnis erhöht oder vermindert sich um die Mehr- oder Mindereinnahme bei 111 05. Vgl. Vermerk zu TG 73 (Ausgaben).</i>		
428 80	Entgelte der Arbeitnehmer und Vergütungen der Hilfskräfte	A) 100.344,43 B) 1.233.171,64	1.333.516,07
459 80	Sonstige Personalausgaben	A) 73.315,00 B) --,	73.315,00
547 80	Sächliche Verwaltungsausgaben	A) 1.133.094,08 B) --,	1.133.094,08
812 80	Erwerb von Geräten, Ausstattungs- und Ausrüstungsgegenständen	A) --, B) --,	--,
	<b>Summe der Titelgruppe</b>	A) 1.306.753,51 B) 1.233.171,64	2.539.925,15
	<b>81 Ausgaben zur Durchführung von Forschungs- und Entwicklungsaufträgen staatlicher Dienststellen außerhalb des Hochschulbereichs</b> <i>Titel der TG gegenseitig deckungsfähig und übertragbar. Die Ausgabebefugnis bemisst sich nach den aus anderen Kapiteln und Einzelplänen bereitgestellten Mitteln.</i>		
428 81	Entgelte der Arbeitnehmer	A) 375.373,20 B) -57.716,03	317.657,17
459 81	Sonstige Personalausgaben	A) --, B) --,	--,
547 81	Sächliche Verwaltungsausgaben	A) 219.766,13 B) --,	219.766,13

## Zentralrechnung 2012

15 07

A) Haushaltsbetrag		Gesamtsoll (Spalte 5A + 5B)	Gesamtist gegenüber dem Gesamtsoll		Titel
B) Vorjahresrest			mehr	weniger	
€		€	€	€	
5		6	7	8	9
A)	5.200.000,00	8.005.479,13		982.481,90	428 77
B)	2.805.479,13				
A)	-,-				429 77
B)	-,-	-,-			
A)	-,-				459 77
B)	-,-	-,-			
A)	7.100.000,00	7.100.000,00	105.617,52		547 77
B)	-,-				
A)	-,-				811 77
B)	-,-	-,-			
A)	700.000,00	700.000,00		507.267,00	812 77
B)	-,-				
A)	13.000.000,00	15.805.479,13	105.617,52	1.489.748,90	
B)	2.805.479,13		Saldo		1.384.131,38
A)	200.000,00	1.421.598,95		88.082,88	428 80
B)	1.221.598,95				
A)	-,-		73.315,00		459 80
B)	-,-	-,-			
A)	700.000,00	700.000,00	433.094,08		547 80
B)	-,-				
A)	-,-				812 80
B)	-,-	-,-			
A)	900.000,00	2.121.598,95	506.409,08	88.082,88	
B)	1.221.598,95		Saldo	418.326,20	
A)	-,-		317.657,17		428 81
B)	-,-	-,-			
A)	-,-				459 81
B)	-,-	-,-			
A)	-,-		219.766,13		547 81
B)	-,-	-,-			

## Zentralrechnung 2012

## 15 07 Universität München

Titel	Zweckbestimmung	A) Istergebnis B) verbliebener Rest €	Gesamtist (Spalte 3A + 3B) €
1	2	3	4
811 81	Erwerb von Dienstfahrzeugen	A) -,-- B) -,--	-,--
812 81	Erwerb von Geräten, Ausstattungs- und Ausrüstungsgegenständen im Inland	A) 41.388,20 B) -,--	41.388,20
<b>Summe der Titelgruppe</b>		A) 636.527,53 B) -57.716,03	578.811,50
<b>91 Ausgaben für Sonderforschungsbereiche</b> <i>Titel der TG gegenseitig deckungsfähig und übertragbar.  Die Ausgabebefugnis erhöht oder vermindert sich um die Mehr- oder Mindereinnahme bei TG 91 (Einnahmen).</i>			
428 91	Entgelte der Arbeitnehmer	A) 8.820.314,65 B) 9.953.000,39	18.773.315,04
459 91	Sonstige Personalausgaben	A) 9.467,65 B) -,--	9.467,65
547 91	Sächliche Verwaltungsausgaben	A) 4.602.111,16 B) -,--	4.602.111,16
811 91	Erwerb von Dienstfahrzeugen	A) -,-- B) -,--	-,--
812 91	Erwerb von Geräten, Ausstattungs- und Ausrüstungsgegenständen im Inland	A) 554.946,86 B) -,--	554.946,86
<b>Summe der Titelgruppe</b>		A) 13.986.840,32 B) 9.953.000,39	23.939.840,71
<b>92 Ausgaben aus Zuschüssen der DFG ohne Sonderforschungsbereiche</b> <i>Titel der TG gegenseitig deckungsfähig und übertragbar.  Die Ausgabebefugnis erhöht oder vermindert sich um die Mehr- oder Mindereinnahme bei TG 92 (Einnahmen).</i>			
428 92	Entgelte der Arbeitnehmer	A) 19.738.032,35 B) 1.837.069,77	21.575.102,12
459 92	Sonstige Personalausgaben	A) 2.400,00 B) -,--	2.400,00
547 92	Sächliche Verwaltungsausgaben	A) 3.806.662,99 B) -,--	3.806.662,99
812 92	Erwerb von Geräten, Ausstattungs- und Ausrüstungsgegenständen im Inland	A) 88.504,35 B) -,--	88.504,35
<b>Summe der Titelgruppe</b>		A) 23.635.599,69 B) 1.837.069,77	25.472.669,46
<b>93 Ausgaben aus Zuschüssen der Europäischen Union</b> <i>Titel der TG gegenseitig deckungsfähig und übertragbar.  Die Ausgabebefugnis erhöht oder vermindert sich um die Mehr- oder Mindereinnahme bei TG 93 (Einnahmen).</i>			
428 93	Entgelte der Arbeitnehmer	A) 5.470.041,36 B) 13.942.692,48	19.412.733,84

## Zentralrechnung 2012

15 07

A) Haushaltsbetrag B) Vorjahresrest	Gesamtsoll (Spalte 5A + 5B) €	Gesamtist gegenüber dem Gesamtsoll		Titel
		mehr €	weniger €	
5	6	7	8	9
A) -,- B) -,-	-,-			811 81
A) -,- B) -,-	-,-	41.388,20		812 81
A) -,- B) -,-	-,-	578.811,50	-,-	
	Saldo	578.811,50		
A) 9.000.000,00 B) 8.913.139,63	17.913.139,63	860.175,41		428 91
A) -,- B) -,-	-,-	9.467,65		459 91
A) 7.400.000,00 B) -,-	7.400.000,00		2.797.888,84	547 91
A) -,- B) -,-	-,-			811 91
A) 1.300.000,00 B) -,-	1.300.000,00		745.053,14	812 91
A) 17.700.000,00 B) 8.913.139,63	26.613.139,63	869.643,06	3.542.941,98	
	Saldo		2.673.298,92	
A) 17.000.000,00 B) -2.769.415,65	14.230.584,35	7.344.517,77		428 92
A) -,- B) -,-	-,-	2.400,00		459 92
A) 6.500.000,00 B) -,-	6.500.000,00		2.693.337,01	547 92
A) 100.000,00 B) -,-	100.000,00		11.495,65	812 92
A) 23.600.000,00 B) -2.769.415,65	20.830.584,35	7.346.917,77	2.704.832,66	
	Saldo	4.642.085,11		
A) 4.100.000,00 B) 10.541.325,78	14.641.325,78	4.771.408,06		428 93



## Zentralrechnung 2012

## 15 07 Universität München

Titel	Zweckbestimmung	A) Istergebnis B) verbliebener Rest €	Gesamtist (Spalte 3A + 3B) €
1	2	3	4
459 93	Sonstige Personalausgaben	A) 56.750,00 B) --,--	56.750,00
514 93	Haltung von Dienstfahrzeugen	A) --,-- B) --,--	--,--
547 93	Sächliche Verwaltungsausgaben	A) 2.453.716,71 B) --,--	2.453.716,71
812 93	Erwerb von Geräten, Ausstattungs- und Ausrüstungsgegenständen im Inland	A) 800.745,25 B) --,--	800.745,25
<b>Summe der Titelgruppe</b>		A) 8.781.253,32 B) 13.942.692,48	22.723.945,80
<b>94 Ausgaben aus Zuschüssen von Sonstigen für Stiftungsstellen</b> <i>Titel der TG gegenseitig deckungsfähig und übertragbar.  Die Ausgabebefugnis bemisst sich nach der Isteinnahme bei Tit. 282 94 und 342 94.</i>			
422 94	Bezüge der planmäßigen Beamten und Professoren	A) 936.570,23 B) 371.026,19	1.307.596,42
428 94	Entgelte der Arbeitnehmer	A) 694.951,29 B) --,--	694.951,29
429 94	Forschungs- und Lehrzulage	A) --,-- B) --,--	--,--
459 94	Sonstige Personalausgaben	A) 73.860,75 B) --,--	73.860,75
547 94	Sächliche Verwaltungsausgaben	A) 214.623,01 B) --,--	214.623,01
701 94	Kleine Neu-, Um- und Erweiterungsbauten	A) --,-- B) --,--	--,--
812 94	Erwerb von Geräten, Ausstattungs- und Ausrüstungsgegenständen	A) --,-- B) --,--	--,--
<b>Summe der Titelgruppe</b>		A) 1.920.005,28 B) 371.026,19	2.291.031,47
<b>95 Ausgaben aus Zuschüssen der DFG für die Exzellenzinitiative</b> <i>Titel der TG gegenseitig deckungsfähig und übertragbar.  Die Ausgabebefugnis bemisst sich nach der Isteinnahme bei TG 95 (Einnahmen).</i>			
422 95	Bezüge der planmäßigen Beamten und Professoren	A) 961.202,27 B) 14.306.723,40	15.267.925,67
428 95	Entgelte der Arbeitnehmer	A) 13.019.502,26 B) --,--	13.019.502,26
459 95	Sonstige Personalausgaben	A) 250.914,53 B) --,--	250.914,53

## Zentralrechnung 2012

15 07

A) Haushaltsbetrag B) Vorjahresrest	Gesamtsoll (Spalte 5A + 5B) €	Gesamtist gegenüber dem Gesamtsoll		Titel
		mehr €	weniger €	
5	6	7	8	9
A) -,- B) -,-	-,-	56.750,00		459 93
A) -,- B) -,-	-,-			514 93
A) 7.700.000,00 B) -,-	7.700.000,00		5.246.283,29	547 93
A) 200.000,00 B) -,-	200.000,00	600.745,25		812 93
A) 12.000.000,00 B) 10.541.325,78	22.541.325,78	5.428.903,31	5.246.283,29	
	Saldo	182.620,02		
A) -,- B) -91.829,55	-91.829,55	1.399.425,97		422 94
A) -,- B) -,-	-,-	694.951,29		428 94
A) -,- B) -,-	-,-			429 94
A) -,- B) -,-	-,-	73.860,75		459 94
A) -,- B) -,-	-,-	214.623,01		547 94
A) -,- B) -,-	-,-			701 94
A) -,- B) -,-	-,-			812 94
A) -,- B) -91.829,55	-91.829,55	2.382.861,02	-,-	
	Saldo	2.382.861,02		
A) -,- B) 9.999.685,49	9.999.685,49	5.268.240,18		422 95
A) -,- B) -,-	-,-	13.019.502,26		428 95
A) -,- B) -,-	-,-	250.914,53		459 95

## Zentralrechnung 2012

## 15 07 Universität München

Titel	Zweckbestimmung	A) Istergebnis B) verbliebener Rest	Gesamtist (Spalte 3A + 3B)
1	2	€ 3	€ 4
547 95	Sächliche Verwaltungsausgaben	A) 10.019.432,19 B) --,--	10.019.432,19
681 95	Stipendien	A) 227.350,00 B) --,--	227.350,00
701 95	Kleine Neu-, Um- und Erweiterungsbauten	A) 9.573,26 B) --,--	9.573,26
812 95	Erwerb von Geräten, Ausstattungs- und Ausrüstungsgegenständen	A) 2.317.944,41 B) --,--	2.317.944,41
<b>Summe der Titelgruppe</b>		A) 26.805.918,92 B) 14.306.723,40	41.112.642,32
<b>96 Ausgaben aus Studienbeiträgen zur Verbesserung der Studienbedingungen</b>			
<i>Titel der TG gegenseitig deckungsfähig und übertragbar. Die Ausgabebefugnis erhöht oder vermindert sich um die Mehr- oder Mindereinnahme bei 282 96 und 342 96.</i>			
422 96	Bezüge der planmäßigen Beamten und Professoren	A) 767.021,89 B) -136,02	766.885,87
428 96	Entgelte der Arbeitnehmer	A) 18.239.104,72 B) --,--	18.239.104,72
459 96	Sonstige Personalausgaben	A) 258.112,14 B) --,--	258.112,14
523 96	Wissenschaftliches Schrifttum	A) 127.235,13 B) --,--	127.235,13
525 96	Studentenliteratur	A) 1.692.355,01 B) --,--	1.692.355,01
547 96	Sächliche Verwaltungsausgaben	A) 8.406.402,95 B) --,--	8.406.402,95
701 96	Kleine Neu-, Um- und Erweiterungsbauten	A) 1.890.220,80 B) --,--	1.890.220,80
812 96	Erwerb von Geräten, Ausstattungs- und Ausrüstungsgegenständen	A) 805.239,05 B) --,--	805.239,05
<b>Summe der Titelgruppe</b>		A) 32.185.691,69 B) -136,02	32.185.555,67
<b>99 Kosten der Datenverarbeitung</b>			
<i>Titel der TG gegenseitig deckungsfähig und übertragbar. Vgl. Vermerk zu TG 73 (Ausgaben).</i>			
428 99	Zeitlich befristet Beschäftigte und Aushilfskräfte	A) --,-- B) --,--	--,--
511 99	Ausstattungs- und Ausrüstungsgegenstände, Kommunikation, Bücher und Zeitschriften sowie sonstige Gebrauchsgegenstände und Nebenkosten	A) 243.166,28 B) --,--	243.166,28
547 99	Sonstige sächliche Verwaltungsausgaben	A) 337.437,94 B) --,--	337.437,94

## Zentralrechnung 2012

15 07

A) Haushaltsbetrag		Gesamtsoll (Spalte 5A + 5B)	Gesamtist gegenüber dem Gesamtsoll		Titel
B) Vorjahresrest			mehr	weniger	
€		€	€	€	
5		6	7	8	9
A)	-,-				547 95
B)	-,-	-,-	10.019.432,19		
A)	-,-				681 95
B)	-,-	-,-	227.350,00		
A)	-,-				701 95
B)	-,-	-,-	9.573,26		
A)	-,-				812 95
B)	-,-	-,-	2.317.944,41		
A)	-,-		31.112.956,83		
B)	9.999.685,49	9.999.685,49 Saldo		-,-	
			31.112.956,83		
A)	600.000,00				422 96
B)	-315,92	599.684,08	167.201,79		
A)	14.600.000,00				428 96
B)	-,-	14.600.000,00	3.639.104,72		
A)	300.000,00				459 96
B)	-,-	300.000,00		41.887,86	
A)	240.000,00				523 96
B)	-,-	240.000,00		112.764,87	
A)	2.200.000,00				525 96
B)	-,-	2.200.000,00		507.644,99	
A)	10.820.000,00				547 96
B)	-,-	10.820.000,00		2.413.597,05	
A)	-,-				701 96
B)	-,-	-,-	1.890.220,80		
A)	1.240.000,00				812 96
B)	-,-	1.240.000,00		434.760,95	
A)	30.000.000,00		5.696.527,31	3.510.655,72	
B)	-315,92	29.999.684,08 Saldo			
			2.185.871,59		
A)	200.000,00				428 99
B)	-,-	200.000,00		200.000,00	
A)	274.000,00				511 99
B)	-,-	274.000,00		30.833,72	
A)	184.000,00				547 99
B)	-,-	184.000,00	153.437,94		

## Zentralrechnung 2012

## 15 07 Universität München

Titel	Zweckbestimmung	A) Istergebnis B) verbliebener Rest €	Gesamtist (Spalte 3A + 3B) €
1	2	3	4
815 99	Erwerb von elektronischen Datenverarbeitungsanlagen, Ausstattungs- und Ausrüstungsgegenständen sowie von Software	A) 361.843,87 B) -,-	361.843,87
	<b>Summe der Titelgruppe</b>	A) 942.448,09 B) -,-	942.448,09
	<b>Gesamtausgaben</b>	A) 521.362.508,79 B) 76.315.495,16	597.678.003,95
	<b>Abschluss</b>		
	Verwaltungseinnahmen, Einnahmen aus Schuldendienst u. dgl.	A) 17.250.582,69 B) -,-	17.250.582,69
	Einnahmen aus Zuweisungen und Zuschüssen mit Ausnahme für Investitionen	A) 166.810.721,82 B) -,-	166.810.721,82
	Einnahmen aus Schuldenaufnahmen, aus Zuweisungen und Zuschüssen für Investitionen, besondere Finanzierungseinnahmen	A) 4.662.246,62 B) -,-	4.662.246,62
	<b>Gesamteinnahmen</b>	A) 188.723.551,13 B) -,-	188.723.551,13
	Personalausgaben	A) 326.280.611,26 B) 68.332.689,79	394.613.301,05
	Sächliche Verwaltungsausgaben	A) 135.756.042,46 B) 4.724.872,07	140.480.914,53
	Ausgaben für Zuweisungen und Zuschüsse mit Ausnahme für Investitionen	A) 485.186,66 B) -,-	485.186,66
	Baumaßnahmen	A) 40.186.742,90 B) 2.948.039,59	43.134.782,49
	Sonstige Sachinvestitionen	A) 18.653.925,51 B) 309.893,71	18.963.819,22
	<b>Gesamtausgaben</b>	A) 521.362.508,79 B) 76.315.495,16	597.678.003,95
	<b>- Zuschuss / + Überschuss</b>	A) -332.638.957,66 B) -76.315.495,16	-408.954.452,82

## Zentralrechnung 2012

15 07

A) Haushaltsbetrag B) Vorjahresrest	Gesamtsoll (Spalte 5A + 5B) €	Gesamtist gegenüber dem Gesamtsoll		Titel
		mehr €	weniger €	
5	6	7	8	9
A) 254.000,00 B) --,--	254.000,00	107.843,87		815 99
A) 912.000,00 B) --,--	912.000,00 Saldo	261.281,81 30.448,09	230.833,72	
A) 458.601.000,00 B) 73.820.948,42	532.421.948,42 Saldo	125.553.280,58 65.256.055,53	60.297.225,05	
A) 18.023.100,00 B) --,--	18.023.100,00	1.017.968,08	1.790.485,39	
A) 118.260.000,00 B) --,--	118.260.000,00	50.301.858,93	1.751.137,11	
A) 4.640.000,00 B) --,--	4.640.000,00	4.662.246,62	4.640.000,00	
A) 140.923.100,00 B) --,--	140.923.100,00 Saldo	55.982.073,63 47.800.451,13	8.181.622,50	
A) 302.569.100,00 B) 66.841.131,19	369.410.231,19	55.095.264,77	29.892.194,91	
A) 112.435.000,00 B) 1.876.777,39	114.311.777,39	47.076.977,70	20.907.840,56	
A) 165.200,00 B) --,--	165.200,00	333.506,66	13.520,00	
A) 31.743.300,00 B) 3.687.549,24	35.430.849,24	14.082.725,43	6.378.792,18	
A) 11.688.400,00 B) 1.415.490,60	13.103.890,60	8.964.806,02	3.104.877,40	
A) 458.601.000,00 B) 73.820.948,42	532.421.948,42 Saldo	125.553.280,58 65.256.055,53	60.297.225,05	
A) -317.677.900,00 B) -73.820.948,42	-391.498.848,42 Saldo	-69.571.206,95 -17.455.604,40	-52.115.602,55	

## Zentralrechnung 2012

## 15 08 Klinikum der Universität München

Titel	Zweckbestimmung	A) Istergebnis B) verbliebener Rest €	Gesamtist (Spalte 3A + 3B) €
1	2	3	4
<b>Einnahmen</b>			
<b>Einnahmen aus Schuldenaufnahmen, aus Zuweisungen und Zuschüssen für Investitionen, besondere Finanzierungseinnahmen</b>			
331 01	Erstattung vom Bund für Neubeschaffungen <i>Vgl. Vermerk zu Tit. 891 01.</i>	A) 1.208.090,50 B) --,--	1.208.090,50
331 04	Erstattung vom Bund zur Beschaffung von Großgeräten <i>Vgl. Vermerk zu Tit. 891 01.</i>	A) 1.412.254,00 B) --,--	1.412.254,00
342 01	Zuschüsse Dritter für die Errichtung eines Kinderpalliativzentrums am Standort Großhadern <i>Vgl. Vermerk bei 15 08/717 30 - Anlage S -.</i>	A) --,-- B) --,--	--,--
<b>Gesamteinnahmen</b>		A) 2.620.344,50 B) --,--	2.620.344,50
<b>Ausgaben</b>			
<b>Ausgaben für Zuweisungen und Zuschüsse mit Ausnahme für Investitionen</b>			
682 01	Zuschuss für laufende Zwecke in Lehre und Forschung sowie für sonstige Trägeraufgaben <i>Zu Tit. 682 01, 891 01, 891 02 der Kap. 15 08, 15 13, 15 18, 15 20, 15 22 und 15 30 sowie Tit. 686 01, 686 02, 893 02 des Kap. 15 22. Die Mittel sind gegenseitig deckungsfähig und übertragbar. Die in den Erläuterungen ausgebrachten Vorbemerkungen zu den Wirtschaftsplänen sind verbindlich. Vgl. Vermerk bei 15 01/428 11.</i>	A) 139.954.222,25 B) 20.259.136,52	160.213.358,77
<b>Baumaßnahmen</b>			
<b>Innenstadt</b>			
710 01	Gesamtplanung für das Klinikum Innenstadt	A) --,-- B) --,--	--,--
710 05	Beschaffung von Großgeräten	A) --,-- B) --,--	--,--
710 25	Sanierung der Abwasserleitungen im gesamten Bereich des Klinikums Innenstadt	A) 160.021,96 B) --,--	160.021,96
710 27	Institut für Anaesthesiologie, Erneuerung von Patientenüberwachungsanlagen, Narkose- und Beatmungsgeräten	A) 1.346.907,34 B) --,--	1.346.907,34
711 01	Standort Innenstadt, Umbaumaßnahmen im Gebäude Nußbaumstr. 5 zur Unterbringung von Ausweichflächen und von Büroräumen für die Verwaltung - Planung -	A) --,-- B) --,--	--,--
712 04	Anpassungsmaßnahmen für die Kinderklinik - Planung -	A) --,-- B) --,--	--,--

## Zentralrechnung 2012

15 08

A) Haushaltsbetrag B) Vorjahresrest	Gesamtsoll (Spalte 5A + 5B)		Gesamtist gegenüber dem Gesamtsoll		Titel
	€	€	mehr €	weniger €	
5	6		7	8	9
A) -,- B) -,-					331 01
A) -,- B) -,-		-,-	1.208.090,50		331 04
A) -,- B) -,-		-,-	1.412.254,00		342 01
A) -,- B) -,-		-,-			
A) -,- B) -,-		-,-	2.620.344,50	-,-	
		Saldo	2.620.344,50		
A) 155.509.600,00 B) 16.991.144,57		172.500.744,57		12.287.385,80	682 01
A) 100.000,00 B) -,-		100.000,00		100.000,00	710 01
A) -,- B) -,-		-,-			710 05
A) 800.000,00 B) -,-		800.000,00		639.978,04	710 25
A) -,- B) 464.963,34		464.963,34	881.944,00		710 27
A) -,- B) -,-		-,-			711 01
A) -,- B) -,-		-,-			712 04



## Zentralrechnung 2012

## 15 08 Klinikum der Universität München

Titel	Zweckbestimmung	A) Istergebnis B) verbliebener Rest €	Gesamtist (Spalte 3A + 3B) €
1	2	3	4
712 33	Psychiatrische Klinik, Nussbaumstraße 7: 3. Bauabschnitt: Abriss des Ostflügels und Errichtung eines Neubaus für die Kinder- und Jugendpsychiatrie	A) 74.599,59 B) -,-	74.599,59
713 32	Zahnklinik Goethestraße 70 Erweiterung und Sanierung des Altbaues, 2. Bauabschnitt	A) -199.401,43 B) -,-	-199.401,43
713 35	Klinik für Zahn-, Mund- und Kieferkrankheiten, Goethestr. 70 und 72 Erneuerung der Zahnbehandlungseinheiten, der Techniker- und der Phantomarbeitsplätze im Nordflügel	A) 1.055.042,12 B) -,-	1.055.042,12
713 53	I. Frauenklinik, Maistraße 11 Umbau und Sanierung, 2. Bauabschnitt - Planung -	A) -,- B) -,-	-,-
714 02	Augenklinik Mathildenstr. 8, Umbau und Sanierung, 2. Bauabschnitt - Planung -	A) -,- B) -,-	-,-
715 11	Aufbau eines hochschulinternen Rechnernetzes für den Klinikbereich	A) -,- B) -,-	-,-
<b>Großhadern</b>			
717 03	Gesamtplanung der Universität München für den Bereich Großhadern/Martinsried	A) -,- B) -,-	-,-
717 04	Informations- und Kommunikationstechnik für den Gesamtbereich des Klinikums - Planung -	A) -,- B) -,-	-,-
717 09	Sanierung der Abwasserleitungen im gesamten Bereich des Klinikums Großhadern	A) 541.831,55 B) -,-	541.831,55
717 11	Erneuerung der Großkälteanlage	A) -,- B) -,-	-,-
717 17	Errichtung eines Neubaus für das Mutter-Kind-Zentrum - Planung -	A) -,- B) -,-	-,-
717 20	Neubau des zentralen OP-Bereichs	A) 7.184.339,93 B) -,-	7.184.339,93
717 21	Sanierung der Apotheke - Planung -	A) -,- B) -,-	-,-
717 23	Baugebundene Medizintechnik im OP-Zentrum	A) 3.598.446,70 B) -,-	3.598.446,70
717 24	Modernisierung des Bettenhauses, 1. BA, 1. TBM: Anbindung an das OPZ - z. T. Planung -	A) 2.992.346,13 B) 598.561,21	3.590.907,34
717 28	Ersatz der Patientenüberwachungsanlagen und Respiratoren sowie Teilerneuerung der Anaesthesiebereiche, 2. Bauabschnitt: Patientensicherheit - Planung -	A) -,- B) -,-	-,-

## Zentralrechnung 2012

15 08

A) Haushaltsbetrag B) Vorjahresrest	Gesamtsoll (Spalte 5A + 5B)	Gesamtist gegenüber dem Gesamtsoll		Titel
		mehr	weniger	
€	€	€	€	
5	6	7	8	9
A) -,- B) -,-	-,-	74.599,59		712 33
A) -,- B) -,-	-,-		199.401,43	713 32
A) 450.000,00 B) -,-	450.000,00	605.042,12		713 35
A) -,- B) -,-	-,-			713 53
A) -,- B) -,-	-,-			714 02
A) -,- B) -,-	-,-			715 11
A) -,- B) -,-	-,-			717 03
A) -,- B) -,-	-,-			717 04
A) -,- B) 544.210,00	544.210,00		2.378,45	717 09
A) -,- B) -,-	-,-			717 11
A) -,- B) -,-	-,-			717 17
A) -,- B) 440.182,68	440.182,68	6.744.157,25		717 20
A) -,- B) -,-	-,-			717 21
A) 4.000.000,00 B) -,-	4.000.000,00		401.553,30	717 23
A) 6.000.000,00 B) 589.236,88	6.589.236,88		2.998.329,54	717 24
A) -,- B) -,-	-,-			717 28

## Zentralrechnung 2012

## 15 08 Klinikum der Universität München

Titel	Zweckbestimmung	A) Istergebnis B) verbliebener Rest €	Gesamtist (Spalte 3A + 3B) €
1	2	3	4
717 30	Errichtung eines Kinderpalliativzentrums am Standort Großhadern - Planung - <i>Die Ausgabebefugnis bemisst sich nach den Isteinnahmen bei 15 08/342 01.</i>	A) 8.433,77 B) 77.287,71	85.721,48
717 33	Institut für Klinische Radiologie, Ersatzbeschaffung eines Magnetresonanz-Tomographiegerätes	A) 1.555.942,54 B) 1.067.765,81	2.623.708,35
717 34	Umbau, Sanierung und Erweiterung der Fernwärme- und Dampfversorgung am Standort Großhadern	A) 4.413.389,51 B) --,--	4.413.389,51
718 01	Errichtung eines Neubaus zur Erforschung der vaskulären Demenz	A) --,-- B) --,--	--,--
718 11	Behebung von Brandschutzmängeln Gesamtgebäude Großhadern - z.T. Planung -	A) 308.396,49 B) --,--	308.396,49
718 61	Sanierung des Speiseversorgungssystems und Anpassung zur Versorgung beider Standorte des Klinikums	A) --,-- B) --,--	--,--
718 63	Erneuerung der Notstromersatzanlage	A) 1.024.648,60 B) --,--	1.024.648,60
718 66	Sanierung der Aufzugsanlagen	A) 1.246.601,41 B) --,--	1.246.601,41
719 14	Abteilung für Transfusionsmedizin in der Medizinischen Klinik und Poliklinik III, Umbau und Sanierung - Planung -	A) --,-- B) --,--	--,--
719 15	Sanierung der Intensivstationen F 2, G 5, H 2, H 3 A + B und Umbau einer Normalstation zu einer Intensivstation - Planung -	A) --,-- B) --,--	--,--
<b>Investitionsförderungsmaßnahmen</b>			
891 01	Zuschuss für Investitionen <i>Zu Tit. 891 01 der Kap. 15 08, 15 13, 15 18, 15 20 und 15 22: Die Ausgabebefugnis erhöht sich um die Isteinnahme bei 331 01 und 331 04. Vgl. Vermerk bei 682 01 und zu 15 06 TG 99.</i>	A) 14.930.388,00 B) 6.129.368,26	21.059.756,26
891 02	Zuschuss für Bauinvestitionen bis 3 Mio. € <i>Vgl. Vermerk bei 682 01.</i>	A) 12.923.681,00 B) 1.312.482,00	14.236.163,00
891 03	Zuschuss für Bauinvestitionen über 3 Mio. € gem. Art. 8 Abs. 9 HG (Entwurf) <i>Einseitig deckungsfähig zu Lasten 15 06/748 35 (Anlage S). Vgl. Vermerk bei 15 06/748 35.</i>	A) --,-- B) --,--	--,--
<b>Gesamtausgaben</b>		A) 193.119.837,46 B) 29.444.601,51	222.564.438,97

## Zentralrechnung 2012

15 08

A) Haushaltsbetrag B) Vorjahresrest	Gesamtsoll (Spalte 5A + 5B)	Gesamtist gegenüber dem Gesamtsoll		Titel
		mehr	weniger	
€	€	€	€	
5	6	7	8	9
A) -,- B) 85.721,48	85.721,48			717 30
A) -,- B) 2.623.708,35	2.623.708,35			717 33
A) 10.000.000,00 B) -,-	10.000.000,00		5.586.610,49	717 34
A) -,- B) -,-	-,-			718 01
A) -,- B) -,-	-,-	308.396,49		718 11
A) -,- B) -,-	-,-			718 61
A) 1.500.000,00 B) -,-	1.500.000,00		475.351,40	718 63
A) 3.000.000,00 B) -,-	3.000.000,00		1.753.398,59	718 66
A) -,- B) -,-	-,-			719 14
A) -,- B) -,-	-,-			719 15
A) 17.385.500,00 B) 3.952.908,76	21.338.408,76		278.652,50	891 01
A) 12.003.300,00 B) 1.072.416,00	13.075.716,00	1.160.447,00		891 02
A) -,- B) -,-	-,-			891 03
A) 210.748.400,00 B) 26.764.492,06	237.512.892,06 Saldo	9.774.586,45	24.723.039,54 14.948.453,09	

## Zentralrechnung 2012

## 15 08 Klinikum der Universität München

Titel	Zweckbestimmung	A) Istergebnis B) verbliebener Rest €	Gesamtist (Spalte 3A + 3B) €
1	2	3	4
	<b>Abschluss</b>		
	Einnahmen aus Schuldenaufnahmen, aus Zuweisungen und Zuschüssen für Investitionen, besondere Finanzierungseinnahmen	A) 2.620.344,50 B) -,-	2.620.344,50
	<b>Gesamteinnahmen</b>	A) 2.620.344,50 B) -,-	2.620.344,50
	Ausgaben für Zuweisungen und Zuschüsse mit Ausnahme für Investitionen	A) 139.954.222,25 B) 20.259.136,52	160.213.358,77
	Baumaßnahmen	A) 25.311.546,21 B) 1.743.614,73	27.055.160,94
	Investitionsförderungsmaßnahmen	A) 27.854.069,00 B) 7.441.850,26	35.295.919,26
	<b>Gesamtausgaben</b>	A) 193.119.837,46 B) 29.444.601,51	222.564.438,97
	<b>- Zuschuss / + Überschuss</b>	A) -190.499.492,96 B) -29.444.601,51	-219.944.094,47

## Zentralrechnung 2012

15 08

A) Haushaltsbetrag B) Vorjahresrest	Gesamtsoll (Spalte 5A + 5B) €	Gesamtist gegenüber dem Gesamtsoll		Titel
		mehr €	weniger €	
5	6	7	8	9
A) -,- B) -,-	-,-	2.620.344,50	-,-	
A) -,- B) -,-	-,- Saldo	2.620.344,50 2.620.344,50	-,-	
A) 155.509.600,00 B) 16.991.144,57	172.500.744,57	-,-	12.287.385,80	
A) 25.850.000,00 B) 4.748.022,73	30.598.022,73	8.614.139,45	12.157.001,24	
A) 29.388.800,00 B) 5.025.324,76	34.414.124,76	1.160.447,00	278.652,50	
A) 210.748.400,00 B) 26.764.492,06	237.512.892,06 Saldo	9.774.586,45	24.723.039,54 14.948.453,09	
A) -210.748.400,00 B) -26.764.492,06	-237.512.892,06 Saldo	-7.154.241,95	-24.723.039,54 -17.568.797,59	

## Zentralrechnung 2012

## 15 09 Tierkliniken der Universität München

Titel	Zweckbestimmung	A) Istergebnis B) verbliebener Rest €	Gesamtist (Spalte 3A + 3B) €
1	2	3	4
<b>Einnahmen</b>			
Vgl. Vermerk bei Kap. 15 07 Einnahmen.			
<b>Verwaltungseinnahmen, Einnahmen aus Schuldendienst u. dgl.</b>			
119 49	Vermischte Einnahmen	A) -,- B) -,-	-,-
124 01	Einnahmen aus Vermietung, Verpachtung und Nutzung <i>Vgl. Vermerk bei 15 07/124 01. Es wird zugelassen, dass die Universität München dem Trägerverein für den Betrieb einer Reptilienauffangstation im Anwesen Kaulbachstr. 37 Räume im Umfang von etwa 250 qm unentgeltlich überlässt.</i>	A) 14.804,09 B) -,-	14.804,09
124 02	Einnahmen der Hochschulen aus der Bewirtschaftung von Grundstücken und Gebäuden <i>Vgl. Vermerk zu TG 81 (Ausgaben).</i>	A) 3.800,00 B) -,-	3.800,00
129 01	Betriebseinnahmen der Tierkliniken <i>Vgl. Vermerk zu TG 81 (Ausgaben).</i>	A) 5.110.698,90 B) -,-	5.110.698,90
<b>Einnahmen aus Zuweisungen und Zuschüssen mit Ausnahme für Investitionen</b>			
235 12	Zuweisungen der Bundesagentur für Arbeit (Arbeitsbeschaffungsmaßnahmen) <i>Vgl. Vermerk bei 428 12.</i>	A) -,- B) -,-	-,-
<b>Einnahmen aus Schuldenaufnahmen, aus Zuweisungen und Zuschüssen für Investitionen, besondere Finanzierungseinnahmen</b>			
331 04	Erstattungen vom Bund zur Beschaffung von Großgeräten <i>Vgl. Vermerk zu TG 76.</i>	A) -,- B) -,-	-,-
331 05	Erstattungen des Bundes für kleine Baumaßnahmen <i>Vgl. Vermerk bei 701 81.</i>	A) -,- B) -,-	-,-
<b>Titelgruppen</b>			
<b>71 Zuweisungen vom Bund zur Förderung der Wissenschaft</b> <i>Vgl. Vermerk zu TG 71 (Ausgaben).</i>			
231 71	Zuweisungen für laufende Zwecke	A) 34.644,92 B) -,-	34.644,92
331 71	Zuweisungen für Investitionen	A) -,- B) -,-	-,-
<b>Summe der Titelgruppe</b>		A) 34.644,92 B) -,-	34.644,92

## Zentralrechnung 2012

15 09

A) Haushaltsbetrag		Gesamtsoll (Spalte 5A + 5B)	Gesamtist gegenüber dem Gesamtsoll		Titel
B) Vorjahresrest			mehr	weniger	
€		€	€	€	
5		6	7	8	9
A)	3.000,00				119 49
B)	-,--	3.000,00		3.000,00	
A)	17.000,00				124 01
B)	-,--	17.000,00		2.195,91	
A)	-,--				124 02
B)	-,--	-,--	3.800,00		
A)	3.745.000,00				129 01
B)	-,--	3.745.000,00	1.365.698,90		
A)	-,--				235 12
B)	-,--	-,--			
A)	-,--				331 04
B)	-,--	-,--			
A)	-,--				331 05
B)	-,--	-,--			
A)	-,--				231 71
B)	-,--	-,--	34.644,92		
A)	-,--				331 71
B)	-,--	-,--			
A)	-,--		34.644,92		
B)	-,--	-,--		-,--	
		Saldo	34.644,92		



## Zentralrechnung 2012

## 15 09 Tierkliniken der Universität München

Titel	Zweckbestimmung	A) Istergebnis B) verbliebener Rest €	Gesamtist (Spalte 3A + 3B) €
1	2	3	4
	<b>72 Zuschüsse von Sonstigen</b> <i>Vgl. Vermerk zu TG 72 (Ausgaben).</i>		
282 72	Zuschüsse für laufende Zwecke	A) 1.375.336,93 B) --,--	1.375.336,93
342 72	Zuschüsse für Investitionen	A) --,-- B) --,--	--,--
	<b>Summe der Titelgruppe</b>	A) 1.375.336,93 B) --,--	1.375.336,93
	<b>73 Entgelte für die Inanspruchnahme öffentlicher Einrichtungen bei Nebentätigkeit</b>		
119 73	Erstattung für Verbrauchsmittel <i>Vgl. Vermerk zu TG 81 (Ausgaben).</i>	A) --,-- B) --,--	--,--
124 73	Erstattung für die Nutzung von Räumen und Einrichtungen	A) --,-- B) --,--	--,--
261 73	Erstattung für Personalausgaben	A) --,-- B) --,--	--,--
281 73	Kostenerstattung aus Privatbehandlung	A) 91.089,36 B) --,--	91.089,36
	<b>Summe der Titelgruppe</b>	A) 91.089,36 B) --,--	91.089,36
	<b>Gesamteinnahmen</b>	A) 6.630.374,20 B) --,--	6.630.374,20
	<b>Ausgaben</b>		
	Vgl. Vermerk bei Kap. 15 07 Ausgaben.		
	<b>Personalausgaben</b>		
422 01	Bezüge der planmäßigen Beamten und Richter	A) 1.108.958,88 B) --,--	1.108.958,88
422 02	Bezüge der Professoren	A) 384.787,08 B) --,--	384.787,08
422 13	Bezüge der wissenschaftlichen Assistenten, Oberassistenten, Obergeringenieure, Akademischen Oberräte und Akademischen Räte auf Zeit	A) 239.557,10 B) --,--	239.557,10
422 31	Bezüge der abgeordneten Beamten und Richter	A) --,-- B) --,--	--,--
428 01	Entgelte der Arbeitnehmer	A) 5.593.532,55 B) --,--	5.593.532,55
428 07	Entgelte der Arbeitnehmer (Besetzung von Stellen für planmäßige Beamte oder Richter mit Arbeitnehmern (Arbeitnehmerbudget))	A) 2.588.501,14 B) --,--	2.588.501,14

## Zentralrechnung 2012

15 09

A) Haushaltsbetrag		Gesamtsoll (Spalte 5A + 5B)	Gesamtist gegenüber dem Gesamtsoll		Titel
B) Vorjahresrest			mehr	weniger	
€		€	€	€	
5		6	7	8	9
A)	341.000,00	341.000,00	1.034.336,93		282 72
B)	-,--				
A)	-,--	-,--			342 72
B)	-,--				
A)	341.000,00	341.000,00 Saldo	1.034.336,93	-,--	
B)	-,--		1.034.336,93		
A)	-,--	-,--			119 73
B)	-,--				
A)	-,--	-,--			124 73
B)	-,--				
A)	-,--	-,--			261 73
B)	-,--				
A)	60.000,00	60.000,00	31.089,36		281 73
B)	-,--				
A)	60.000,00	60.000,00 Saldo	31.089,36	-,--	
B)	-,--		31.089,36		
A)	4.166.000,00	4.166.000,00 Saldo	2.469.570,11	5.195,91	
B)	-,--		2.464.374,20		
A)	661.200,00	661.200,00	447.758,88		422 01
B)	-,--				
A)	317.300,00	317.300,00	67.487,08		422 02
B)	-,--				
A)	734.600,00	734.600,00		495.042,90	422 13
B)	-,--				
A)	-,--	-,--			422 31
B)	-,--				
A)	5.791.800,00	5.791.800,00		198.267,45	428 01
B)	-,--				
A)	2.087.900,00	2.087.900,00	500.601,14		428 07
B)	-,--				

## Zentralrechnung 2012

## 15 09 Tierkliniken der Universität München

Titel	Zweckbestimmung	A) Istergebnis B) verbliebener Rest €	Gesamtist (Spalte 3A + 3B) €
1	2	3	4
428 12	Entgelte für sonstige Hilfsleistungen durch Arbeitnehmer (Arbeitsbeschaffungsmaßnahmen) <i>Die Ausgabebefugnis erhöht sich um Mehreinnahmen bei 235 12.</i>	A) -,-- B) -,--	-,--
453 01	Trennungsgeld und Umzugskostenvergütungen	A) -,-- B) -,--	-,--
<b>Baumaßnahmen</b>			
718 42	Neubauten für die Tierärztliche Fakultät in Oberschleißheim 3. BA: Pferdekl. Röntgenologie, Anästhesiologie, Zentraleinrichtungen und Reptilienauffangstation	A) -,-- B) -,--	-,--
<b>Sonstige Sachinvestitionen</b>			
811 01	Erwerb von Dienstfahrzeugen <i>Vgl. Vermerk bei 15 07/811 01.</i>	A) -,-- B) -,--	-,--
<b>Titelgruppen</b>			
<b>71 Förderung der Wissenschaft aus Zuweisungen vom Bund</b> <i>Titel der TG gegenseitig deckungsfähig und übertragbar. Die Ausgabebefugnis bemisst sich nach der Isteinnahme bei TG 71 (Einnahmen).</i>			
428 71	Entgelte der Arbeitnehmer	A) -742,02 B) 418,90	-323,12
459 71	Sonstige Personalausgaben	A) -,-- B) -,--	-,--
547 71	Sächliche Verwaltungsausgaben	A) 36.888,30 B) -,--	36.888,30
812 71	Erwerb von Geräten, Ausstattungs- und Ausrüstungsgegenständen im Inland	A) -,-- B) -,--	-,--
<b>Summe der Titelgruppe</b>			
		A) 36.146,28 B) 418,90	36.565,18
<b>72 Ausgaben aus Zuschüssen von Sonstigen</b> <i>Titel der TG gegenseitig deckungsfähig und übertragbar. Die Ausgabebefugnis erhöht oder vermindert sich um die Mehr- oder Mindereinnahme bei TG 72 (Einnahmen).</i>			
428 72	Entgelte der Arbeitnehmer	A) 674.785,36 B) 1.117.891,59	1.792.676,95
429 72	Forschungs- und Lehrzulage	A) -,-- B) -,--	-,--
459 72	Sonstige Personalausgaben	A) -,-- B) -,--	-,--
547 72	Sächliche Verwaltungsausgaben	A) 277.409,98 B) -,--	277.409,98

## Zentralrechnung 2012

15 09

A) Haushaltsbetrag B) Vorjahresrest	Gesamtsoll (Spalte 5A + 5B)	Gesamtist gegenüber dem Gesamtsoll		Titel
		mehr	weniger	
€ 5	€ 6	€ 7	€ 8	9
A) -,- B) -,-				428 12
A) -,- B) -,-				453 01
A) -,- B) -,-				718 42
A) -,- B) -,-				811 01
A) -,- B) 1.920,26				428 71
A) -,- B) -,-	1.920,26	1.920,26		2.243,38
A) -,- B) -,-				459 71
A) -,- B) -,-			36.888,30	547 71
A) -,- B) -,-				812 71
A) -,- B) 1.920,26		36.888,30	2.243,38	
		34.644,92		
A) 220.000,00 B) 694.750,00				428 72
A) -,- B) -,-	914.750,00	877.926,95		429 72
A) -,- B) -,-				459 72
A) 121.000,00 B) -,-				547 72
	121.000,00	156.409,98		

## Zentralrechnung 2012

## 15 09 Tierkliniken der Universität München

Titel	Zweckbestimmung	A) Istergebnis B) verbliebener Rest €	Gesamtist (Spalte 3A + 3B) €
1	2	3	4
812 72	Erwerb von Geräten, Ausstattungs- und Ausrüstungsgegenständen im Inland	A) -,- B) -,-	-,-
<b>Summe der Titelgruppe</b>		A) 952.195,34 B) 1.117.891,59	2.070.086,93
<b>75 Erstmalige Einrichtung und Ausstattung von Hochschulräumen, die durch Neu-, Um- oder Erweiterungsbauten gewonnen werden</b> <i>Vgl. Vermerk zu 15 28 TG 75.</i>			
812 75	Erwerb von Geräten, Ausstattungs- und Ausrüstungsgegenständen im Inland	A) -,- B) -,-	-,-
<b>Summe der Titelgruppe</b>		A) -,- B) -,-	-,-
<b>76 Einrichtung und Ausstattung neuer, sowie Ergänzung der Einrichtung und Ausstattung bestehender Hochschuleinrichtungen</b> <i>Die Ausgabebefugnis erhöht sich um die Isteinnahme bei 331 04. Vgl. auch Vermerk zu TG 81.</i>			
812 76	Erwerb von Geräten, Ausstattungs- und Ausrüstungsgegenständen usw. im Inland	A) 301.322,39 B) 375.129,66	676.452,05
<b>Summe der Titelgruppe</b>		A) 301.322,39 B) 375.129,66	676.452,05
<b>81 Betriebsausgaben der Tierkliniken</b> <i>Titel der TG gegenseitig deckungsfähig und übertragbar. Die Ausgabebefugnis erhöht sich um 85 v.H. der Mehreinnahme bei 129 01, um 66 2/3 v.H. der Isteinnahme bei 119 73 sowie um die Isteinnahme bei 124 02. Titel 701 81 einseitig deckungsfähig zu Lasten TG 76.</i>			
422 81	Mehrarbeitsvergütungen für Beamte	A) 67.271,64 B) 56.111,56	123.383,20
427 81	Beschäftigungsentgelte, Aufwendungen für nebenamtl. und nebenberufl. Tätige sowie Entgelte für sonstige Hilfsleistungen	A) 247.755,27 B) -,-	247.755,27
428 81	Überstundenentgelte der Arbeitnehmer	A) 617.575,64 B) -,-	617.575,64
511 81	Geräte, Ausstattungs- und Ausrüstungsgegenstände	A) 179.316,20 B) -,-	179.316,20
514 81	Behandlungskosten; Haltung von Dienstfahrzeugen	A) 1.638.377,13 B) -,-	1.638.377,13
519 81	Unterhaltung der Grundstücke und baulichen Anlagen	A) 788.336,53 B) -,-	788.336,53
531 81	Fachveröffentlichungen	A) -,- B) -,-	-,-
532 81	Einkauf von Tieren für Versuchszwecke	A) -551,63 B) -,-	-551,63

## Zentralrechnung 2012

15 09

A) Haushaltsbetrag B) Vorjahresrest	Gesamtsoll (Spalte 5A + 5B) €	Gesamtist gegenüber dem Gesamtsoll		Titel
		mehr €	weniger €	
5	6	7	8	9
A) -,- B) -,-				812 72
A) 341.000,00 B) 694.750,00	1.035.750,00 Saldo	1.034.336,93	-,-	
		1.034.336,93		
A) -,- B) -,-				812 75
A) -,- B) -,-				
A) -,- B) -,-		-,-	-,-	
	Saldo	-,-	-,-	
A) 451.500,00 B) 270.102,05	721.602,05		45.150,00	812 76
A) 451.500,00 B) 270.102,05	721.602,05 Saldo	-,-	45.150,00	
			45.150,00	
A) 138.000,00 B) 33.648,18	171.648,18		48.264,98	422 81
A) 45.000,00 B) -,-	45.000,00	202.755,27		427 81
A) 404.300,00 B) -,-	404.300,00	213.275,64		428 81
A) 136.200,00 B) -,-	136.200,00	43.116,20		511 81
A) 816.800,00 B) -,-	816.800,00	821.577,13		514 81
A) 714.200,00 B) -,-	714.200,00	74.136,53		519 81
A) -,- B) -,-				531 81
A) 25.000,00 B) -,-	25.000,00		25.551,63	532 81

## Zentralrechnung 2012

## 15 09 Tierkliniken der Universität München

Titel	Zweckbestimmung	A) Istergebnis B) verbliebener Rest €	Gesamtist (Spalte 3A + 3B) €
1	2	3	4
533 81	Futterkosten	A) 225.448,79 B) -,--	225.448,79
546 81	Vermischte Betriebsausgaben	A) 1.447.655,82 B) -,--	1.447.655,82
547 81	Für Zwecke der wissenschaftlichen Lehre und Forschung	A) 167.859,90 B) -,--	167.859,90
701 81	Kleine Neu-, Um- und Erweiterungsbauten <i>Die Ausgabebefugnis erhöht sich um die Isteinnahme bei 331 05.</i>	A) 500.123,17 B) -,--	500.123,17
812 81	Erwerb von Ausstattungsgegenständen usw. im Inland	A) 228.612,23 B) -,--	228.612,23
<b>Summe der Titelgruppe</b>		A) 6.107.780,69 B) 56.111,56	6.163.892,25
<b>Gesamtausgaben</b>		A) 17.312.781,45 B) 1.549.551,71	18.862.333,16
<b>Abschluss</b>			
Verwaltungseinnahmen, Einnahmen aus Schuldendienst u. dgl.		A) 5.129.302,99 B) -,--	5.129.302,99
Einnahmen aus Zuweisungen und Zuschüssen mit Ausnahme für Investitionen		A) 1.501.071,21 B) -,--	1.501.071,21
<b>Gesamteinnahmen</b>		A) 6.630.374,20 B) -,--	6.630.374,20
Personalausgaben		A) 11.521.982,64 B) 1.174.422,05	12.696.404,69
Sächliche Verwaltungsausgaben		A) 4.760.741,02 B) -,--	4.760.741,02
Baumaßnahmen		A) 500.123,17 B) -,--	500.123,17
Sonstige Sachinvestitionen		A) 529.934,62 B) 375.129,66	905.064,28
<b>Gesamtausgaben</b>		A) 17.312.781,45 B) 1.549.551,71	18.862.333,16
<b>- Zuschuss / + Überschuss</b>		A) -10.682.407,25 B) -1.549.551,71	-12.231.958,96

## Zentralrechnung 2012

15 09

A) Haushaltsbetrag B) Vorjahresrest	Gesamtsoll (Spalte 5A + 5B) €	Gesamtist gegenüber dem Gesamtsoll		Titel
		mehr €	weniger €	
5	6	7	8	9
A) 205.400,00 B) --,--	205.400,00	20.048,79		533 81
A) 1.544.500,00 B) --,--	1.544.500,00		96.844,18	546 81
A) 550.800,00 B) --,--	550.800,00		382.940,10	547 81
A) 314.700,00 B) --,--	314.700,00	185.423,17		701 81
A) 41.800,00 B) --,--	41.800,00	186.812,23		812 81
A) 4.936.700,00 B) 33.648,18	4.970.348,18	1.747.144,96	553.600,89	
	Saldo	1.193.544,07		
A) 15.322.000,00 B) 1.000.420,49	16.322.420,49	3.834.217,29	1.294.304,62	
	Saldo	2.539.912,67		
A) 3.765.000,00 B) --,--	3.765.000,00	1.369.498,90	5.195,91	
A) 401.000,00 B) --,--	401.000,00	1.100.071,21	--,--	
A) 4.166.000,00 B) --,--	4.166.000,00	2.469.570,11	5.195,91	
	Saldo	2.464.374,20		
A) 10.400.100,00 B) 730.318,44	11.130.418,44	2.309.804,96	743.818,71	
A) 4.113.900,00 B) --,--	4.113.900,00	1.152.176,93	505.335,91	
A) 314.700,00 B) --,--	314.700,00	185.423,17	--,--	
A) 493.300,00 B) 270.102,05	763.402,05	186.812,23	45.150,00	
A) 15.322.000,00 B) 1.000.420,49	16.322.420,49	3.834.217,29	1.294.304,62	
	Saldo	2.539.912,67		
A) -11.156.000,00 B) -1.000.420,49	-12.156.420,49	-1.364.647,18	-1.289.108,71	
	Saldo	-75.538,47		



## Zentralrechnung 2012

## 15 10 Lehr- und Versuchsgut der tierärztlichen Fakultät der Universität München

Titel	Zweckbestimmung	A) Istergebnis B) verbliebener Rest €	Gesamtist (Spalte 3A + 3B) €
1	2	3	4
<b>Einnahmen</b>			
Vgl. Vermerk bei Kap. 15 07 Einnahmen.			
<b>Verwaltungseinnahmen, Einnahmen aus Schuldendienst u. dgl.</b>			
119 49	Vermischte Einnahmen	A) -,- B) -,-	-,-
124 01	Einnahmen aus Vermietung, Verpachtung und Nutzung <i>Vgl. Vermerk bei 15 07/124 01.</i>	A) 48.426,11 B) -,-	48.426,11
124 02	Einnahmen der Hochschulen aus der Bewirtschaftung von Grundstücken und Gebäuden <i>Vgl. Vermerk zu TG 73.</i>	A) -,- B) -,-	-,-
125 01	Erlöse aus der Versuchstierhaltung <i>Vgl. Vermerk zu TG 73.</i>	A) 20.385,29 B) -,-	20.385,29
<b>Titelgruppen</b>			
<b>77 Betriebseinnahmen</b> <i>Vgl. Vermerk zu TG 77 (Ausgaben).</i>			
119 77	Erlöse aus dem Verkauf von Gegenständen	A) 1.107,00 B) -,-	1.107,00
125 77	Erlöse aus dem Verkauf von Gutserzeugnissen	A) 870.085,70 B) -,-	870.085,70
129 77	Sonstige Betriebseinnahmen	A) 115.736,92 B) -,-	115.736,92
132 77	Erlöse aus der Veräußerung von beweglichen Sachen	A) -,- B) -,-	-,-
<b>Summe der Titelgruppe</b>		A) 986.929,62 B) -,-	986.929,62
<b>Gesamteinnahmen</b>		A) 1.055.741,02 B) -,-	1.055.741,02
<b>Ausgaben</b>			
Vgl. Vermerk bei Kap. 15 07 Ausgaben.			
<b>Personalausgaben</b>			
422 01	Bezüge der planmäßigen Beamten und Richter	A) 69.550,47 B) -,-	69.550,47
422 13	Bezüge der wissenschaftlichen Assistenten, Oberassistenten, Oberingenieure, Akademischen Oberräte und Akademischen Räte auf Zeit	A) -,- B) -,-	-,-
428 01	Entgelte der Arbeitnehmer	A) 398.242,65 B) -,-	398.242,65

## Zentralrechnung 2012

15 10

A) Haushaltsbetrag B) Vorjahresrest	Gesamtsoll (Spalte 5A + 5B)	Gesamtist gegenüber dem Gesamtsoll		Titel
		mehr	weniger	
€	€	€	€	
5	6	7	8	9
A) -,-				119 49
B) -,-	-,-			
A) 45.000,00				124 01
B) -,-	45.000,00	3.426,11		
A) -,-				124 02
B) -,-	-,-			
A) -,-				125 01
B) -,-	-,-	20.385,29		
A) 25.000,00				119 77
B) -,-	25.000,00		23.893,00	
A) 650.000,00				125 77
B) -,-	650.000,00	220.085,70		
A) 120.000,00				129 77
B) -,-	120.000,00		4.263,08	
A) -,-				132 77
B) -,-	-,-			
A) 795.000,00		220.085,70	28.156,08	
B) -,-	795.000,00			
	Saldo	191.929,62		
A) 840.000,00				
B) -,-	840.000,00	243.897,10	28.156,08	
	Saldo	215.741,02		
A) 60.300,00				422 01
B) -,-	60.300,00	9.250,47		
A) -,-				422 13
B) -,-	-,-			
A) 403.100,00				428 01
B) -,-	403.100,00		4.857,35	

## Zentralrechnung 2012

## 15 10 Lehr- und Versuchsgut der tierärztlichen Fakultät der Universität München

Titel	Zweckbestimmung	A) Istergebnis B) verbliebener Rest €	Gesamtist (Spalte 3A + 3B) €
1	2	3	4
428 07	Entgelte der Arbeitnehmer (Besetzung von Stellen für planmäßige Beamte oder Richter mit Arbeitnehmern (Arbeitnehmerbudget))	A) 22.003,23 B) -,--	22.003,23
428 11	Entgelte für sonstige Hilfsleistungen durch Arbeitnehmer	A) -,-- B) -,--	-,--
428 41	Überstundenentgelte für Arbeitnehmer	A) 3.121,57 B) -,--	3.121,57
453 01	Trennungsgeld und Umzugskostenvergütungen	A) -,-- B) -,--	-,--
<b>Sonstige Sachinvestitionen</b>			
811 01	Erwerb von Dienstfahrzeugen <i>Vgl. Vermerk bei 15 07/811 01.</i>	A) -,-- B) 3.150,00	3.150,00
<b>Titelgruppen</b>			
<b>73 Lehre und Forschung</b> <i>Titel der TG gegenseitig deckungsfähig und übertragbar. Die Ausgabebefugnis erhöht sich um die Isteinnahme bei 124 02 und 125 01.</i>			
428 73	Entgelte der Arbeitnehmer	A) 48.492,43 B) 254.946,81	303.439,24
459 73	Sonstige Personalausgaben	A) -,-- B) -,--	-,--
514 73	Verbrauchsmittel	A) 104.411,28 B) -,--	104.411,28
527 73	Reisekosten	A) -,-- B) -,--	-,--
532 73	Ausgaben zur Durchführung von landwirtschaftlichen Pflichtkursen für Kandidaten der Veterinärmedizin	A) 9.401,31 B) -,--	9.401,31
701 73	Kleine Neu-, Um- und Erweiterungsbauten	A) -,-- B) -,--	-,--
812 73	Erwerb von Geräten, Ausstattungs- und Ausrüstungsgegenständen im Inland	A) 10.210,37 B) -,--	10.210,37
<b>Summe der Titelgruppe</b>		A) 172.515,39 B) 254.946,81	427.462,20
<b>75 Erstmalige Einrichtung und Ausstattung von Hochschulräumen, die durch Neu-, Um- oder Erweiterungsbauten gewonnen werden</b> <i>Vgl. Vermerk zu 15 28 TG 75.</i>			
812 75	Erwerb von Geräten, Ausstattungs- und Ausrüstungsgegenständen im Inland	A) -,-- B) -,--	-,--
<b>Summe der Titelgruppe</b>		A) -,-- B) -,--	-,--

## Zentralrechnung 2012

15 10

A) Haushaltsbetrag B) Vorjahresrest	Gesamtsoll (Spalte 5A + 5B) €	Gesamtist gegenüber dem Gesamtsoll		Titel
		mehr €	weniger €	
5	6	7	8	9
A) 31.300,00 B) -,-	31.300,00		9.296,77	428 07
A) -,- B) -,-	-,-			428 11
A) 1.000,00 B) -,-	1.000,00	2.121,57		428 41
A) -,- B) -,-	-,-			453 01
A) 3.500,00 B) -,-	3.500,00		350,00	811 01
A) 67.000,00 B) 275.048,48	342.048,48		38.609,24	428 73
A) 1.000,00 B) -,-	1.000,00		1.000,00	459 73
A) 36.000,00 B) -,-	36.000,00	68.411,28		514 73
A) 4.500,00 B) -,-	4.500,00		4.500,00	527 73
A) 9.500,00 B) -,-	9.500,00		98,69	532 73
A) -,- B) -,-	-,-			701 73
A) 23.500,00 B) -,-	23.500,00		13.289,63	812 73
A) 141.500,00 B) 275.048,48	416.548,48	68.411,28	57.497,56	
	Saldo	10.913,72		
A) -,- B) -,-	-,-			812 75
A) -,- B) -,-	-,-	-,-	-,-	
	Saldo	-,-	-,-	

## Zentralrechnung 2012

## 15 10 Lehr- und Versuchsgut der tierärztlichen Fakultät der Universität München

Titel	Zweckbestimmung	A) Istergebnis B) verbliebener Rest €	Gesamtist (Spalte 3A + 3B) €
1	2	3	4
	<b>77 Betriebsausgaben</b> <i>Titel der TG gegenseitig deckungsfähig und übertragbar. Die Ausgabebefugnis erhöht sich um 80 v.H. der Mehreinnahme bei TG 77 (Einnahmen).</i>		
428 77	Entgelte der Arbeitnehmer	A) 406.106,58 B) 577.630,52	983.737,10
459 77	Sonstige Personalausgaben	A) 77,92 B) --,--	77,92
511 77	Geräte, Ausstattungs- und Ausrüstungsgegenstände	A) 17.886,16 B) --,--	17.886,16
514 77	Dienst- und Schutzkleidung	A) 4.560,12 B) --,--	4.560,12
519 77	Unterhaltung der Grundstücke und baulichen Anlagen	A) 103.317,22 B) --,--	103.317,22
532 77	Verwaltungsaufwand <i>Kostenerstattungen Dritter sind von den Ausgaben abzusetzen.</i>	A) 20.214,50 B) --,--	20.214,50
533 77	Laufende Betriebskosten <i>Kostenerstattungen Dritter sind von den Ausgaben abzusetzen.</i>	A) 924.582,81 B) --,--	924.582,81
701 77	Kleine Neu-, Um- und Erweiterungsbauten	A) --,-- B) --,--	--,--
812 77	Erwerb von Geräten, Ausstattungs- und Ausrüstungsgegenständen im Inland	A) 270.591,14 B) --,--	270.591,14
	<b>Summe der Titelgruppe</b>	A) 1.747.336,45 B) 577.630,52	2.324.966,97
	<b>Gesamtausgaben</b>	A) 2.412.769,76 B) 835.727,33	3.248.497,09

## Zentralrechnung 2012

15 10

A) Haushaltsbetrag		Gesamtsoll (Spalte 5A + 5B)	Gesamtist gegenüber dem Gesamtsoll		Titel
B) Vorjahresrest			mehr	weniger	
€		€	€	€	
5		6	7	8	9
A)	393.600,00	1.003.893,27		20.156,17	428 77
B)	610.293,27				
A)	2.300,00	2.300,00		2.222,08	459 77
B)	-,--				
A)	10.700,00	10.700,00	7.186,16		511 77
B)	-,--				
A)	3.100,00	3.100,00	1.460,12		514 77
B)	-,--				
A)	201.800,00	201.800,00		98.482,78	519 77
B)	-,--				
A)	26.600,00	26.600,00		6.385,50	532 77
B)	-,--				
A)	731.600,00	731.600,00	192.982,81		533 77
B)	-,--				
A)	80.200,00	80.200,00		80.200,00	701 77
B)	-,--				
A)	101.500,00	101.500,00	169.091,14		812 77
B)	-,--				
A)	1.551.400,00	2.161.693,27	370.720,23	207.446,53	
B)	610.293,27		Saldo	163.273,70	
A)	2.192.100,00	3.077.441,75	450.503,55	279.448,21	
B)	885.341,75		Saldo	171.055,34	

## Zentralrechnung 2012

## 15 10 Lehr- und Versuchsgut der tierärztlichen Fakultät der Universität München

Titel	Zweckbestimmung	A) Istergebnis B) verbliebener Rest €	Gesamtist (Spalte 3A + 3B) €
1	2	3	4
	<b>Abschluss</b>		
	Verwaltungseinnahmen, Einnahmen aus Schuldendienst u. dgl.	A) 1.055.741,02 B) --,--	1.055.741,02
	<b>Gesamteinnahmen</b>	A) 1.055.741,02 B) --,--	1.055.741,02
	Personalausgaben	A) 947.594,85 B) 832.577,33	1.780.172,18
	Sächliche Verwaltungsausgaben	A) 1.184.373,40 B) --,--	1.184.373,40
	Baumaßnahmen	A) --,-- B) --,--	--,--
	Sonstige Sachinvestitionen	A) 280.801,51 B) 3.150,00	283.951,51
	<b>Gesamtausgaben</b>	A) 2.412.769,76 B) 835.727,33	3.248.497,09
	<b>- Zuschuss / + Überschuss</b>	A) -1.357.028,74 B) -835.727,33	-2.192.756,07

## Zentralrechnung 2012

15 10

A) Haushaltsbetrag B) Vorjahresrest	Gesamtsoll (Spalte 5A + 5B) €	Gesamtist gegenüber dem Gesamtsoll		Titel
		mehr €	weniger €	
5	6	7	8	9
A) 840.000,00 B) --,--	840.000,00	243.897,10	28.156,08	
A) 840.000,00 B) --,--	840.000,00 Saldo	243.897,10 215.741,02	28.156,08	
A) 959.600,00 B) 885.341,75	1.844.941,75	11.372,04	76.141,61	
A) 1.023.800,00 B) --,--	1.023.800,00	270.040,37	109.466,97	
A) 80.200,00 B) --,--	80.200,00	--,--	80.200,00	
A) 128.500,00 B) --,--	128.500,00	169.091,14	13.639,63	
A) 2.192.100,00 B) 885.341,75	3.077.441,75 Saldo	450.503,55 171.055,34	279.448,21	
A) -1.352.100,00 B) -885.341,75	-2.237.441,75 Saldo	-206.606,45	-251.292,13 -44.685,68	



## Zentralrechnung 2012

## 15 12 Technische Universität München

Titel	Zweckbestimmung	A) Istergebnis B) verbliebener Rest €	Gesamtist (Spalte 3A + 3B) €
1	2	3	4
	Die in den Erläuterungen dargelegten Vorbemerkungen und Bewirtschaftungsgrundsätze sind bindend.		
	<b>Einnahmen</b>		
	Vgl. Vermerk bei Kap. 15 07 Einnahmen.		
	<b>Verwaltungseinnahmen, Einnahmen aus Schuldendienst u. dgl.</b>		
111 40	Verwaltungseinnahmen und dgl. zu Gunsten des Staates <i>Vgl. Vermerk Nr. 2 zu Kap. 15 07 - Einnahmen - .</i>	A) 3.867.610,94 B) -,-	3.867.610,94
111 41	Verwaltungseinnahmen und dgl. zu Gunsten der Hochschule <i>Vgl. Vermerk zu den Ausgaben sowie zu 15 07/129 01.</i>	A) 4.300.599,59 B) -,-	4.300.599,59
111 42	Sonstige Verwaltungseinnahmen <i>Vgl. Vermerk zu den Ausgaben.</i>	A) 17.294.171,28 B) -,-	17.294.171,28
	<b>Einnahmen aus Zuweisungen und Zuschüssen mit Ausnahme für Investitionen</b>		
282 40	Einnahmen aus Zuweisungen und Zuschüssen von Dritten <i>Vgl. Vermerk bei Tit. 547 41.</i>	A) 247.143.215,86 B) -,-	247.143.215,86
	<b>Einnahmen aus Schuldenaufnahmen, aus Zuweisungen und Zuschüssen für Investitionen, besondere Finanzierungseinnahmen</b>		
331 40	Erstattungen vom Bund zu Gunsten der Hochschule <i>Vgl. Vermerk bei 812 40.</i>	A) 1.396.604,01 B) -,-	1.396.604,01
331 41	Erstattungen des Bundes für große Baumaßnahmen <i>Vgl. jeweiligen Vermerk bei 714 02, 714 05, 714 24 - Anlage S - .</i>	A) -,- B) -,-	-,-
	<b>Titelgruppen</b>		
	<b>86 Einnahmen im Zusammenhang mit dem FRM II</b> <i>Vgl. Vermerk zu TG 86 (Ausgaben).</i>		
129 86	Einnahmen aus dem Betrieb des FRM II	A) 1.374.438,13 B) -,-	1.374.438,13
282 86	Einnahmen aus der Kooperationsvereinbarung mit Einrichtungen der Helmholtz Gemeinschaft	A) 11.060.000,00 B) -,-	11.060.000,00
331 86	Erstattungen vom Bund	A) 3.843.600,00 B) -,-	3.843.600,00
	<b>Summe der Titelgruppe</b>	A) 16.278.038,13 B) -,-	16.278.038,13

## Zentralrechnung 2012

15 12

A) Haushaltsbetrag		Gesamtsoll (Spalte 5A + 5B)	Gesamtist gegenüber dem Gesamtsoll		Titel
B) Vorjahresrest			mehr	weniger	
€		€	€	€	
5		6	7	8	9
A)	2.845.700,00				111 40
B)	-,--	2.845.700,00	1.021.910,94		
A)	2.000.000,00				111 41
B)	-,--	2.000.000,00	2.300.599,59		
A)	14.203.400,00				111 42
B)	-,--	14.203.400,00	3.090.771,28		
A)	206.620.000,00				282 40
B)	-,--	206.620.000,00	40.523.215,86		
A)	-,--				331 40
B)	-,--	-,--	1.396.604,01		
A)	-,--				331 41
B)	-,--	-,--			
A)	1.770.000,00				129 86
B)	-,--	1.770.000,00		395.561,87	
A)	10.760.000,00				282 86
B)	-,--	10.760.000,00	300.000,00		
A)	3.230.000,00				331 86
B)	-,--	3.230.000,00	613.600,00		
A)	15.760.000,00		913.600,00	395.561,87	
B)	-,--	15.760.000,00			
		Saldo	518.038,13		

## Zentralrechnung 2012

## 15 12 Technische Universität München

Titel	Zweckbestimmung	A) Istergebnis B) verbliebener Rest €	Gesamtist (Spalte 3A + 3B) €
1	2	3	4
	<b>96 Einnahmen aus Studienbeiträgen</b> <i>Vgl. Vermerk bei 429 13.</i>		
281 96	Einnahmen aus der Abführung von Versorgungszuschlägen für Personen, deren Amts-, Dienst- oder Beschäftigungsverhältnis erstmals vor dem 1. Januar 2008 begründet wurde	A) -,- B) -,-	-,-
282 96	Einnahmen für laufende Zwecke	A) 27.087.962,76 B) -,-	27.087.962,76
342 96	Einnahmen für Investitionen	A) 2.383.134,84 B) -,-	2.383.134,84
	<b>Summe der Titelgruppe</b>	A) 29.471.097,60 B) -,-	29.471.097,60
	<b>Gesamteinnahmen</b>	A) 319.751.337,41 B) -,-	319.751.337,41
	<b>Ausgaben</b>		
	Die Ausgabebefugnis erhöht oder vermindert sich um die Mehr- oder Mindereinnahme bei 111 41 und erhöht oder vermindert sich um 95 v.H. der Mehr- oder Mindereinnahme bei 111 42.  Vgl. Vermerk bei Kap. 15 07 Ausgaben.		
	<b>Personalausgaben</b>		
422 01	Bezüge der planmäßigen Beamten, Professoren und wissenschaftlichen Mitarbeiter	A) 64.222.985,29 B) -,-	64.222.985,29
428 01	Entgelte der Arbeitnehmer	A) 137.314.177,94 B) -,-	137.314.177,94
429 01	Sonstige Personalausgaben <i>Verstärkungsfähig in Höhe der Personalkostenerstattung für die Leitung des Staatsinstituts für Schulqualität und Bildungsforschung zu Lasten einer freien Planstelle der BesGr. A 16 bei Kap. 05 30 Tit. 422 01.</i>	A) 18.331.500,32 B) -,-	18.331.500,32
429 02	Personalausgaben zu Lasten Mittel Dritter <i>Vgl. Vermerk zu 547 41.</i>	A) 141.663.220,48 B) -,-	141.663.220,48
429 13	Personalausgaben aus Studienbeiträgen <i>Gegenseitig deckungsfähig mit 547 13. Die Ausgabebefugnis erhöht oder vermindert sich um die Mehr- oder Mindereinnahme bei 282 96 und 342 96.</i>	A) 12.627.994,06 B) 431.215,59	13.059.209,65
	<b>Sächliche Verwaltungsausgaben</b>		
547 13	Sonstige Ausgaben aus Studienbeiträgen <i>Vgl. Vermerk bei Tit. 429 13.</i>	A) 16.790.250,14 B) -,-	16.790.250,14

## Zentralrechnung 2012

15 12

A) Haushaltsbetrag B) Vorjahresrest	Gesamtsoll (Spalte 5A + 5B)	Gesamtist gegenüber dem Gesamtsoll		Titel
		mehr	weniger	
€	€	€	€	
5	6	7	8	9
A) -,- B) -,-	-,-			281 96
A) 17.230.700,00 B) -,-	17.230.700,00	9.857.262,76		282 96
A) 1.884.300,00 B) -,-	1.884.300,00	498.834,84		342 96
A) 19.115.000,00 B) -,-	19.115.000,00	10.356.097,60	-,-	
	Saldo	10.356.097,60		
A) 260.544.100,00 B) -,-	260.544.100,00	59.602.799,28	395.561,87	
	Saldo	59.207.237,41		
A) 88.019.500,00 B) -,-	88.019.500,00		23.796.514,71	422 01
A) 136.479.000,00 B) -,-	136.479.000,00	835.177,94		428 01
A) 10.896.500,00 B) -,-	10.896.500,00	7.435.000,32		429 01
A) 123.640.000,00 B) -,-	123.640.000,00	18.023.220,48		429 02
A) 12.321.100,00 B) 378.362,19	12.699.462,19	359.747,46		429 13
A) 6.793.900,00 B) -,-	6.793.900,00	9.996.350,14		547 13

## Zentralrechnung 2012

## 15 12 Technische Universität München

Titel	Zweckbestimmung	A) Istergebnis B) verbliebener Rest €	Gesamtist (Spalte 3A + 3B) €
1	2	3	4
547 40	Sächliche Verwaltungsausgaben <i>Kostenerstattungen Dritter zu den Bewirtschaftungskosten, sowie Kostenerstattungen zu Sicherungsmaßnahmen für die Hochschul- und Forschungseinrichtungen in Garching und Werkfeuerwehr Weihenstephan, die nicht auf vertraglichen Verpflichtungen beruhen, sind von den Ausgaben abzusetzen.</i>	A) 93.267.064,62 B) 64.247.308,22	157.514.372,84
547 41	Sonstige Ausgaben zu Lasten Mittel Dritter <i>Die Ausgabebefugnis erhöht oder vermindert sich um die Mehr- oder Mindereinnahme bei 282 40.</i>	A) 81.126.665,38 B) 139.899.440,32	221.026.105,70
<b>Baumaßnahmen</b>			
701 01	Kleine Neu-, Um- und Erweiterungsbauten	A) 1.530.104,69 B) 5.519.747,37	7.049.852,06
<b>Stadtgebiet</b>			
710 28	Dichtigkeitsprüfung, Sanierung und Erneuerung der Entwässerungsanlagen im Stammgelände der Technischen Universität München	A) 1.544.257,75 B) --,--	1.544.257,75
710 34	Sanierungs-, Anpassungs-, Brandschutz- und Energiesparmaßnahmen auf dem Stammgelände im Gebäude 0505 - Bereich des ehemaligen Maschinenbaus	A) 3.874.300,74 B) --,--	3.874.300,74
710 43	Sanierungs-, Anpassungs-, Brandschutz- und Energiesparmaßnahmen im Stammgelände München, bauliche Anpassungsmaßnahmen des Geb. 0502, Bestelmeyer Süd, einschließlich Wiederaufbau eines Gebäudeteils - Planung -	A) --,-- B) --,--	--,--
710 63	Sanierungs-, Anpassungs-, Brandschutz- und Energiesparmaßnahmen im Stammgelände München, bauliche Anpassungsmaßnahmen der Geb. 0501 (Institutsbau) und 0510 (Verwaltungsbau), 3. BA, 1. TBM Neugestaltung Eingangsbereich	A) --,-- B) --,--	--,--
710 64	Sanierungs-, Anpassungs-, Brandschutz- und Energiesparmaßnahmen im Stammgelände München; bauliche Anpassungsmaßnahmen der Geb. 0501 (Institutsbau) und 0510 (Verwaltungsbau), 3. BA, 2. Teilbaumaßnahme - Planung -	A) --,-- B) --,--	--,--
712 41	Sanierungs-, Anpassungs-, Brandschutz- und Energiesparmaßnahmen im Stammgelände, Geb. 05 03, Thierschbau (2. BA) - Planung -	A) --,-- B) --,--	--,--
712 43	Sanierungs-, Anpassungs-, Brandschutz- und Energiesparmaßnahmen im Stammgelände, Geb. 05 03, Thierschbau (1. BA)	A) 540.584,36 B) --,--	540.584,36
712 52	Aufbau eines hochschulinternen Rechnernetzes 2. Bauabschnitt	A) --,-- B) --,--	--,--
712 63	Bauliche Anpassung des Gebäudes 0108 an der Heißstraße	A) --,-- B) --,--	--,--
712 66	Rück- und Neubau der Institutsgebäude und Sporthallen für die Fakultät für Sportwissenschaften und den allgemeinen Hochschulsport, 1. BA	A) 6.049.699,73 B) --,--	6.049.699,73

## Zentralrechnung 2012

15 12

A) Haushaltsbetrag		Gesamtsoll (Spalte 5A + 5B)	Gesamtist gegenüber dem Gesamtsoll		Titel
B) Vorjahresrest			mehr	weniger	
€		€	€	€	
5		6	7	8	9
A)	73.161.700,00	130.689.811,38	26.824.561,46		547 40
B)	57.528.111,38				
A)	82.980.000,00	198.526.110,32	22.499.995,38		547 41
B)	115.546.110,32				
A)	1.152.500,00	4.415.452,06	2.634.400,00		701 01
B)	3.262.952,06				
A)	1.000.000,00	1.000.000,00	544.257,75		710 28
B)	-,--				
A)	-,--	-,--	3.874.300,74		710 34
B)	-,--				
A)	-,--	-,--			710 43
B)	-,--				
A)	-,--	-,--			710 63
B)	-,--				
A)	-,--	-,--			710 64
B)	-,--				
A)	-,--	-,--			712 41
B)	-,--				
A)	-,--	-,--	540.584,36		712 43
B)	-,--				
A)	800.000,00	800.000,00		800.000,00	712 52
B)	-,--				
A)	-,--	-,--			712 63
B)	-,--				
A)	-,--	5.236,85	6.044.462,88		712 66
B)	5.236,85				

## Zentralrechnung 2012

## 15 12 Technische Universität München

Titel	Zweckbestimmung	A) Istergebnis B) verbliebener Rest €	Gesamtist (Spalte 3A + 3B) €
1	2	3	4
	<b>Garching</b>		
713 01	Gesamtplanung München / Garching	A) 67.897,61 B) -,-	67.897,61
713 16	Erweiterung der Versorgungs- und Außenanlagen 6. Bauabschnitt	A) 108.538,01 B) -,-	108.538,01
713 21	Erschließungsmaßnahmen im Zusammenhang mit dem Neubau für die Fakultät für Maschinenbau in Garching	A) 33.409,10 B) -,-	33.409,10
713 23	Erschließungsmaßnahmen zum weiteren Ausbau des Hoch- schulgeländes in Garching, 1. BA (Sofortmaßnahmen zur Aufrechterhaltung der Betriebssicherheit der Energie- versorgung)	A) -,- B) -,-	-,-
714 02	Errichtung einer Hochflussneutronenquelle Garching Neubau (FRM II) <i>Die Ausgabebefugnis erhöht sich um die Isteinnahmen bei 15 12/331 41.</i>	A) -,- B) -,-	-,-
714 03	Erschließungsmaßnahmen im Zusammenhang mit der Errichtung einer Hochflussneutronenquelle in Garching	A) 3.308,33 B) -,-	3.308,33
714 05	Schaffung von zusätzlichen Arbeits- und Laborräumen zur Unterbringung der Außenstation des Kernforschungszentrums Jülich am FRM II <i>Die Ausgabebefugnis erhöht sich um die Isteinnahmen bei 15 12/331 41.</i>	A) -,- B) 305.575,86	305.575,86
714 06	Grundlegende Sanierung des Forschungsreaktors (FRM I) - Planung -	A) -,- B) -,-	-,-
714 11	Neubau des Zentrums für Nanotechnologie und Nanomaterialien (CNN) in Garching (Walter-Schottky-Institut)	A) 48.702,36 B) -,-	48.702,36
714 21	Neubau einer Mensa auf dem Hochschul- und Forschungsgelände in Garching - Planung -	A) 353.612,53 B) -,-	353.612,53
714 23	Erschließungsmaßnahmen zum weiteren Ausbau des Hochschulgeländes in Garching, 2. BA - Planung -	A) 152.787,07 B) -,-	152.787,07
714 24	Neubau eines Wissenschafts- und Werkstattgebäudes am FRM II in Garching - Planung - <i>Die Ausgabebefugnis erhöht sich um die Isteinnahmen bei 15 12/331 41.</i>	A) -,- B) -,-	-,-
714 30	Neubau "Science Center Universe" auf dem Hochschulgelände in Garching - Planung -	A) -,- B) -,-	-,-
714 63	Sanierung des Chemiegebäudes in Garching 1. Bauabschnitt	A) -,- B) -,-	-,-
714 64	Grundlegende Sanierung des Gebäudes der Fakultät für Chemie, 2. BA	A) 32.734.545,58 B) -,-	32.734.545,58
715 21 apl.	Neubau eines Gebäudes für die Fakultät für Maschinenwesen in Garching	A) 452.690,81 B) -,-	452.690,81

## Zentralrechnung 2012

15 12

A) Haushaltsbetrag B) Vorjahresrest	Gesamtsoll (Spalte 5A + 5B)	Gesamtist gegenüber dem Gesamtsoll		Titel
		mehr	weniger	
€	€	€	€	
5	6	7	8	9
A) -,-				713 01
B) -,-	-,-	67.897,61		
A) 200.000,00				713 16
B) -,-	200.000,00		91.461,99	
A) -,-				713 21
B) 107.644,97	107.644,97		74.235,87	
A) -,-				713 23
B) -,-	-,-			
A) -,-				714 02
B) -,-	-,-			
A) -,-				714 03
B) -,-	-,-	3.308,33		
A) -,-				714 05
B) 305.575,86	305.575,86			
A) -,-				714 06
B) -,-	-,-			
A) -,-				714 11
B) -,-	-,-	48.702,36		
A) -,-				714 21
B) -,-	-,-	353.612,53		
A) -,-				714 23
B) -,-	-,-	152.787,07		
A) -,-				714 24
B) -,-	-,-			
A) -,-				714 30
B) -,-	-,-			
A) -,-				714 63
B) -,-	-,-			
A) 18.000.000,00				714 64
B) -,-	18.000.000,00	14.734.545,58		
A) -,-				715 21
B) -,-	-,-	452.690,81		apl.



## Zentralrechnung 2012

## 15 12 Technische Universität München

Titel	Zweckbestimmung	A) Istergebnis B) verbliebener Rest €	Gesamtist (Spalte 3A + 3B) €
1	2	3	4
715 24	Interims-AUDIImax auf dem Forschungsgelände in Garching	A) -,-- B) -,--	-,--
715 25	Neubau eines Hörsaalgebäudes mit Audimax auf dem Forschungsgelände in Garching - Planung -	A) -,-- B) -,--	-,--
715 35	Neubau für die Fakultäten für Mathematik und Informatik in Garching	A) -,-- B) -,--	-,--
715 40	Neubau des Wissenschaftszentrums im Kompetenzzentrum für Nachwachsende Rohstoffe Straubing	A) 102.810,43 B) -,--	102.810,43
715 41	Grundlegende Sanierung des Gebäudes des Instituts für Radiochemie	A) 1.669.150,13 B) -,--	1.669.150,13
<b>Weihenstephan</b>			
716 14	Gesamterschließung Weihenstephan 4. Abschnitt	A) 389.755,56 B) -,--	389.755,56
716 15	Gesamterschließung Weihenstephan 5. Abschnitt	A) -,-- B) -,--	-,--
716 16	Gesamterschließung Weihenstephan 6. Abschnitt	A) 4.699,71 B) 101.105,23	105.804,94
716 17	Gesamterschließung Weihenstephan, 7. Bauabschnitt, 1. Teilbaumaßnahme - Verkehrserschließung	A) 339.458,64 B) -,--	339.458,64
716 18	Gesamterschließung Weihenstephan, 7. Bauabschnitt, 2. Teilbaumaßnahme: Teilsanierung der Fernwärmeversorgung	A) 1.350.000,00 B) -,--	1.350.000,00
716 19	Gesamterschließung Weihenstephan, 7. Bauabschnitt, 3. Teilbaumaßnahme: Neustrukturierung des Gebiets nördlich der Thalhauser Straße	A) 769.892,76 B) -,--	769.892,76
716 21	Neubau einer Zentralbibliothek und einer Datenverarbeitungsstelle	A) -,-- B) -,--	-,--
717 01	Neubau für das Zentralinstitut für Agrarwissenschaften (Hans-Eisenmann-Zentrum) in Weihenstephan <i>Die Ausgabebefugnis bemisst sich nach den Isteinnahmen bei 13 04/356 16.</i>	A) 6.911.049,51 B) -,--	6.911.049,51
717 02	Neustrukturierung und Modernisierung der agrarwissenschaftlichen Forschungsstationen der Technischen Universität München - Planung - <i>Die Ausgabebefugnis bemisst sich nach den Isteinnahmen bei 13 04/356 17.</i>	A) 440.616,49 B) -,--	440.616,49
717 33	Errichtung eines internationalen Getränkewissenschaftlichen Zentrums in Weihenstephan	A) 2.300.000,00 B) -,--	2.300.000,00
717 55	Neubau eines Forschungs- und Entwicklungslabors am Standort Rosenheim - Planung -	A) -,-- B) -,--	-,--

## Zentralrechnung 2012

15 12

A) Haushaltsbetrag B) Vorjahresrest	Gesamtsoll (Spalte 5A + 5B) €	Gesamtist gegenüber dem Gesamtsoll		Titel
		mehr €	weniger €	
5	6	7	8	9
A) -,- B) -,-	-,-			715 24
A) -,- B) -,-	-,-			715 25
A) -,- B) -,-	-,-			715 35
A) -,- B) -,-	-,-	102.810,43		715 40
A) 5.000.000,00 B) -,-	5.000.000,00		3.330.849,87	715 41
A) -,- B) 196.049,08	196.049,08	193.706,48		716 14
A) -,- B) -,-	-,-			716 15
A) -,- B) 409.445,94	409.445,94		303.641,00	716 16
A) -,- B) 84.520,00	84.520,00	254.938,64		716 17
A) -,- B) -,-	-,-	1.350.000,00		716 18
A) 300.000,00 B) -,-	300.000,00	469.892,76		716 19
A) -,- B) -,-	-,-			716 21
A) -,- B) -,-	-,-	6.911.049,51		717 01
A) -,- B) -,-	-,-	440.616,49		717 02
A) 6.600.000,00 B) -,-	6.600.000,00		4.300.000,00	717 33
A) 2.500.000,00 B) 500.000,00	3.000.000,00		3.000.000,00	717 55

## Zentralrechnung 2012

## 15 12 Technische Universität München

Titel	Zweckbestimmung	A) Istergebnis B) verbliebener Rest €	Gesamtist (Spalte 3A + 3B) €
1	2	3	4
	<b>Sonstige Sachinvestitionen</b>		
812 40	Ausgaben für Investitionen <i>Die Ausgabebefugnis erhöht sich um die Isteinnahme bei 331 40.</i>	A) 7.639.205,46 B) 12.767.920,25	20.407.125,71
	<b>Titelgruppen</b>		
	<b>86 Ausgaben im Zusammenhang mit dem FRM II</b> <i>Titel der TG gegenseitig deckungsfähig und übertragbar. Die Ausgabebefugnis erhöht oder vermindert sich um die Mehr- oder Mindereinnahme bei TG 86 (Einnahmen).</i>		
429 86	Sonstige Personalausgaben <i>Zu Lasten der Mittel dürfen bis zu 3 unbefristete Beschäftigungsverhältnisse eingegangen werden.</i>	A) 4.633.719,95 B) --	4.633.719,95
547 86	Sächliche Verwaltungsausgaben	A) 15.376.555,85 B) 14.004.658,25	29.381.214,10
812 86	Erwerb von Geräten und sonstigen beweglichen Sachen	A) 4.291.759,97 B) 39.154.260,03	43.446.020,00
	<b>Summe der Titelgruppe</b>	A) 24.302.035,77 B) 53.158.918,28	77.460.954,05
	<b>Gesamtausgaben</b>	A) 659.056.971,36 B) 276.431.231,12	935.488.202,48

## Zentralrechnung 2012

15 12

A) Haushaltsbetrag		Gesamtsoll (Spalte 5A + 5B)	Gesamtist gegenüber dem Gesamtsoll		Titel
B) Vorjahresrest			mehr	weniger	
€		€	€	€	
5		6	7	8	9
A)	7.728.800,00	18.180.570,87	2.226.554,84		812 40
B)	10.451.770,87				
A)	6.550.000,00	6.550.000,00		1.916.280,05	429 86
B)	--				
A)	19.032.200,00	27.352.615,92	2.028.598,18		547 86
B)	8.320.415,92				
A)	47.547.800,00	47.547.800,00		4.101.780,00	812 86
B)	--				
A)	73.130.000,00	81.450.415,92	2.028.598,18	6.018.060,05	
B)	8.320.415,92		Saldo		3.989.461,87
A)	650.703.000,00	847.799.195,44	129.403.770,53	41.714.763,49	
B)	197.096.195,44		Saldo		87.689.007,04

## Zentralrechnung 2012

## 15 12 Technische Universität München

Titel	Zweckbestimmung	A) Istergebnis B) verbliebener Rest €	Gesamtist (Spalte 3A + 3B) €
1	2	3	4
	<b>Abschluss</b>		
	Verwaltungseinnahmen, Einnahmen aus Schuldendienst u. dgl.	A) 26.836.819,94 B) --,--	26.836.819,94
	Einnahmen aus Zuweisungen und Zuschüssen mit Ausnahme für Investitionen	A) 285.291.178,62 B) --,--	285.291.178,62
	Einnahmen aus Schuldenaufnahmen, aus Zuweisungen und Zuschüssen für Investitionen, besondere Finanzierungseinnahmen	A) 7.623.338,85 B) --,--	7.623.338,85
	<b>Gesamteinnahmen</b>	A) 319.751.337,41 B) --,--	319.751.337,41
	Personalausgaben	A) 378.793.598,04 B) 431.215,59	379.224.813,63
	Sächliche Verwaltungsausgaben	A) 206.560.535,99 B) 218.151.406,79	424.711.942,78
	Baumaßnahmen	A) 61.771.871,90 B) 5.926.428,46	67.698.300,36
	Sonstige Sachinvestitionen	A) 11.930.965,43 B) 51.922.180,28	63.853.145,71
	<b>Gesamtausgaben</b>	A) 659.056.971,36 B) 276.431.231,12	935.488.202,48
	<b>- Zuschuss / + Überschuss</b>	A) -339.305.633,95 B) -276.431.231,12	-615.736.865,07

## Zentralrechnung 2012

15 12

A) Haushaltsbetrag		Gesamtsoll (Spalte 5A + 5B)	Gesamtist gegenüber dem Gesamtsoll		Titel
B) Vorjahresrest			mehr	weniger	
€		€	€	€	
5		6	7	8	9
A)	20.819.100,00	20.819.100,00	6.413.281,81	395.561,87	
B)	-,--				
A)	234.610.700,00	234.610.700,00	50.680.478,62	-,--	
B)	-,--				
A)	5.114.300,00	5.114.300,00	2.509.038,85	-,--	
B)	-,--				
A)	260.544.100,00	260.544.100,00	59.602.799,28	395.561,87	
B)	-,--		Saldo		
A)	377.906.100,00	378.284.462,19	26.653.146,20	25.712.794,76	
B)	378.362,19				
A)	181.967.800,00	363.362.437,62	61.349.505,16	-,--	
B)	181.394.637,62				
A)	35.552.500,00	40.423.924,76	39.174.564,33	11.900.188,73	
B)	4.871.424,76				
A)	55.276.600,00	65.728.370,87	2.226.554,84	4.101.780,00	
B)	10.451.770,87				
A)	650.703.000,00	847.799.195,44	129.403.770,53	41.714.763,49	
B)	197.096.195,44		Saldo		
A)	-390.158.900,00	-587.255.095,44	-69.800.971,25	-41.319.201,62	
B)	-197.096.195,44				

## Zentralrechnung 2012

## 15 13 Klinikum rechts der Isar der Technischen Universität München

Titel	Zweckbestimmung	A) Istergebnis B) verbliebener Rest €	Gesamtist (Spalte 3A + 3B) €
1	2	3	4
<b>Einnahmen</b>			
<b>Einnahmen aus Schuldenaufnahmen, aus Zuweisungen und Zuschüssen für Investitionen, besondere Finanzierungseinnahmen</b>			
331 01	Erstattung vom Bund für Neubeschaffungen <i>Vgl. Vermerk bei 15 08/891 01.</i>	A) 3.650.019,23 B) --,--	3.650.019,23
331 04	Erstattung vom Bund zur Beschaffung von Großgeräten <i>Vgl. Vermerk bei 15 08/891 01.</i>	A) 1.017.869,22 B) --,--	1.017.869,22
<b>Gesamteinnahmen</b>		A) 4.667.888,45 B) --,--	4.667.888,45
<b>Ausgaben</b>			
<b>Ausgaben für Zuweisungen und Zuschüsse mit Ausnahme für Investitionen</b>			
682 01	Zuschuss für laufende Zwecke in Lehre und Forschung sowie für sonstige Trägeraufgaben <i>Vgl. Vermerke bei 15 01/428 11 und bei 15 08/682 01.</i>	A) 67.903.358,52 B) 9.305.191,94	77.208.550,46
<b>Baumaßnahmen</b>			
710 02	Aktualisierung der Gesamtplanung	A) 15.371,97 B) --,--	15.371,97
710 05 Umsetz.	Beschaffung von Großgeräten	A) 4.925.560,73 B) --,--	4.925.560,73
710 17	Sanierung und Erweiterung des bestehenden Ver- und Entsorgungssystems, 1. Bauabschnitt - Planung -	A) --,-- B) --,--	--,--
710 41	Dermatologische Klinik Am Biederstein Sanierung der Patientenzimmer sowie der Untersuchungs- und Behandlungsbereiche - Planung -	A) --,-- B) --,--	--,--
710 51	Grundlegende Sanierung der Frauen- und Poliklinik	A) 57.573,06 B) --,--	57.573,06
711 01	Umstellung von Dampfheizungsanlagen auf Warmwasserheizung	A) --,-- B) --,--	--,--
711 23	Brandschutzmaßnahmen im Klinikum r.d. Isar und Sanierung der Abwasseranlagen, 3. Bauabschnitt	A) 80.557,38 B) --,--	80.557,38
711 26	Erneuerung und Erweiterung der Brandmeldeanlagen	A) 605.480,01 B) 494.519,99	1.100.000,00
711 27	Sanierung des Abwassernetzes	A) 1.434.252,09 B) --,--	1.434.252,09

## Zentralrechnung 2012

15 13

A) Haushaltsbetrag		Gesamtsoll (Spalte 5A + 5B)	Gesamtist gegenüber dem Gesamtsoll		Titel
B) Vorjahresrest			mehr	weniger	
€		€	€	€	
5		6	7	8	9
A)	-,-				331 01
B)	-,-	-,-	3.650.019,23		
A)	-,-				331 04
B)	-,-	-,-	1.017.869,22		
A)	-,-				
B)	-,-	-,-	4.667.888,45	-,-	
		Saldo	4.667.888,45		
A)	66.084.900,00				682 01
B)	7.861.448,24	73.946.348,24	3.262.202,22		
A)	25.000,00				710 02
B)	-,-	25.000,00		9.628,03	
A)	-,-				710 05
B)	1.657.300,09	1.657.300,09	3.268.260,64		Umsetz.
A)	-,-				710 17
B)	-,-	-,-			
A)	-,-				710 41
B)	-,-	-,-			
A)	-,-				710 51
B)	191.542,03	191.542,03		133.968,97	
A)	-,-				711 01
B)	-,-	-,-			
A)	-,-				711 23
B)	-,-	-,-	80.557,38		
A)	1.500.000,00				711 26
B)	-,-	1.500.000,00		400.000,00	
A)	2.000.000,00				711 27
B)	-,-	2.000.000,00		565.747,91	



## Zentralrechnung 2012

## 15 13 Klinikum rechts der Isar der Technischen Universität München

Titel	Zweckbestimmung	A) Istergebnis B) verbliebener Rest €	Gesamtist (Spalte 3A + 3B) €
1	2	3	4
712 32	Chirurgische Klinik Um- und Ausbau, 2. BA - Planung -	A) -,- B) -,-	-,-
712 34	Errichtung eines OP-Zentrums Nord - Planung -	A) 1.176.863,01 B) -,-	1.176.863,01
714 35	II. Medizinische Klinik; Stationssanierung und Verlegung der Station 2/11 - Planung -	A) 1.608,88 B) -,-	1.608,88
715 04	Nuklearmedizinische Klinik und Poliklinik, Ersatzbeschaffung eines PET/CT-Scanners	A) -,- B) -,-	-,-
715 06	Klinik und Poliklinik für Strahlentherapie und Radiologische Onkologie, Beschaffung von zwei Linearbeschleunigern	A) 4.485,41 B) -,-	4.485,41
715 38	Sanierung des Personal-Wohngebäudes Trogerstr. 7 (Bau 512) - Planung -	A) -,- B) -,-	-,-
716 06	Neubau eines Bettenhauses an der Ismaningerstr. 32 - 38	A) 24.752,68 B) -,-	24.752,68
716 20	Errichtung eines Gebäudes für das Institut für medizinische Mikrobiologie und Hygiene Trogerstr. 28	A) -,- B) -,-	-,-
717 01	Neubau der zentralen Sterilgutversorgung (ZSVA) - Planung -	A) 556.353,99 B) 2.116.025,95	2.672.379,94
717 02	Sanierung von Bau 502 (Bettenbau Orthopädie, Radiologie und II. Med. Klinik) - Planung -	A) -,- B) -,-	-,-
717 03	Anpassungsmaßnahmen Hörsaalbereich und Dekanat (Bau 551)	A) 571.708,08 B) -,-	571.708,08
717 05	Neubau eines Forschungsgebäudes für die Translationale Onkologie (TranslaTUM) - Planung -	A) 50.334,34 B) 1.604.714,39	1.655.048,73
<b>Investitionsförderungsmaßnahmen</b>			
891 01	Zuschuss für Investitionen <i>Vgl. Vermerk bei 15 08/682 01, 891 01 und zu 15 06 TG 99.</i>	A) 11.971.519,37 B) 2.251.705,42	14.223.224,79
891 02	Zuschuss für Bauinvestitionen bis 3 Mio. € <i>Vgl. Vermerk bei 15 08/682 01.</i>	A) 4.067.181,08 B) 328.584,00	4.395.765,08
891 03	Zuschuss für Bauinvestitionen über 3 Mio. € gem. Art. 8 Abs. 9 HG (Entwurf) <i>Einseitig deckungsfähig zu Lasten 15 06/748 35 (Anlage S). Vgl. Vermerk bei 15 06/748 35.</i>	A) -,- B) -,-	-,-
<b>Gesamtausgaben</b>		A) 93.446.960,60 B) 16.100.741,69	109.547.702,29

## Zentralrechnung 2012

15 13

A) Haushaltsbetrag B) Vorjahresrest	Gesamtsoll (Spalte 5A + 5B) €	Gesamtist gegenüber dem Gesamtsoll		Titel
		mehr €	weniger €	
5	6	7	8	9
A) -,- B) -,-				712 32
A) -,- B) 286.163,90		286.163,90	890.699,11	712 34
A) -,- B) -,-		-,-	1.608,88	714 35
A) -,- B) -,-		-,-		715 04
A) -,- B) -,-		-,-	4.485,41	715 06
A) -,- B) -,-		-,-		715 38
A) -,- B) -,-		-,-	24.752,68	716 06
A) -,- B) 159.255,93		159.255,93		716 20
A) -,- B) 465.844,93		465.844,93	2.206.535,01	717 01
A) -,- B) -,-		-,-		717 02
A) 200.000,00 B) 476.422,47		676.422,47		717 03
A) -,- B) -,-		-,-	1.655.048,73	717 05
A) 8.922.700,00 B) 2.190.009,42		11.112.709,42	3.110.515,37	891 01
A) 3.351.100,00 B) 261.562,00		3.612.662,00	783.103,08	891 02
A) -,- B) -,-		-,-		891 03
A) 82.083.700,00 B) 13.549.549,01		95.633.249,01	15.287.768,51	
		Saldo	13.914.453,28	
			1.373.315,23	

## Zentralrechnung 2012

## 15 13 Klinikum rechts der Isar der Technischen Universität München

Titel	Zweckbestimmung	A) Istergebnis B) verbliebener Rest €	Gesamtist (Spalte 3A + 3B) €
1	2	3	4
	<b>Abschluss</b>		
	Einnahmen aus Schuldenaufnahmen, aus Zuweisungen und Zuschüssen für Investitionen, besondere Finanzierungseinnahmen	A) 4.667.888,45 B) -,-	4.667.888,45
	<b>Gesamteinnahmen</b>	A) 4.667.888,45 B) -,-	4.667.888,45
	Ausgaben für Zuweisungen und Zuschüsse mit Ausnahme für Investitionen	A) 67.903.358,52 B) 9.305.191,94	77.208.550,46
	Baumaßnahmen	A) 9.504.901,63 B) 4.215.260,33	13.720.161,96
	Investitionsförderungsmaßnahmen	A) 16.038.700,45 B) 2.580.289,42	18.618.989,87
	<b>Gesamtausgaben</b>	A) 93.446.960,60 B) 16.100.741,69	109.547.702,29
	<b>- Zuschuss / + Überschuss</b>	A) -88.779.072,15 B) -16.100.741,69	-104.879.813,84

## Zentralrechnung 2012

15 13

A) Haushaltsbetrag B) Vorjahresrest	Gesamtsoll (Spalte 5A + 5B) €	Gesamtist gegenüber dem Gesamtsoll		Titel
		mehr €	weniger €	
5	6	7	8	9
A) -,- B) -,-	-,-	4.667.888,45	-,-	
A) -,- B) -,-	-,-	4.667.888,45	-,-	
	Saldo	4.667.888,45		
A) 66.084.900,00 B) 7.861.448,24	73.946.348,24	3.262.202,22	-,-	
A) 3.725.000,00 B) 3.236.529,35	6.961.529,35	8.131.947,84	1.373.315,23	
A) 12.273.800,00 B) 2.451.571,42	14.725.371,42	3.893.618,45	-,-	
A) 82.083.700,00 B) 13.549.549,01	95.633.249,01	15.287.768,51	1.373.315,23	
	Saldo	13.914.453,28		
A) -82.083.700,00 B) -13.549.549,01	-95.633.249,01	-10.619.880,06	-1.373.315,23	
	Saldo	-9.246.564,83		

## Zentralrechnung 2012

## 15 17 Universität Würzburg

Titel	Zweckbestimmung	A) Istergebnis B) verbliebener Rest €	Gesamtist (Spalte 3A + 3B) €
1	2	3	4
<b>Einnahmen</b>			
Vgl. Vermerk bei Kap. 15 07 Einnahmen.			
<b>Verwaltungseinnahmen, Einnahmen aus Schuldendienst u. dgl.</b>			
111 01	Gebühren, Beiträge, tarifliche und gebührenartige Entgelte	A) 102.441,17 B) --,--	102.441,17
111 02	Gebühren und Auslagen für Hochschulzwecke <i>Vgl. Vermerk zu TG 73 (Ausgaben).</i>	A) 41.545,00 B) --,--	41.545,00
111 05	Einnahmen für die Weiterbildung <i>Vgl. Vermerk zu TG 80 (Ausgaben).</i>	A) 640.595,13 B) --,--	640.595,13
119 01	Einnahmen aus Veröffentlichungen	A) --,-- B) --,--	--,--
119 02	Erlöse aus dem Verkauf von Gegenständen aus Beständen der Lehre und Forschung <i>Vgl. Vermerk zu TG 73 (Ausgaben).</i>	A) 81.451,78 B) --,--	81.451,78
119 03	Einnahmen für die Inanspruchnahme von Leistungen des Rechenzentrums und der Verwaltung durch das Klinikum <i>Vergleiche Vermerk bei TG 73 (Ausgaben).</i>	A) 1.160.818,02 B) --,--	1.160.818,02
119 11	Einnahmen aus der Teilnahme am allgemeinen Hochschulsport <i>Zurück zu zahlende Entgelte sind durch Rotabsetzung beim Einnahmetitel nachzuweisen. Vgl. Vermerk zu Tit. 533 02 (Ausgaben).</i>	A) 39.482,30 B) --,--	39.482,30
119 49	Vermischte Einnahmen	A) 7.266,83 B) --,--	7.266,83
124 01	Einnahmen aus Vermietung, Verpachtung und Nutzung <i>Vgl. Vermerk bei 15 07/124 01. Nach Art. 63 Abs.5 i.V.m. Abs. 3 Satz 2 BayHO wird zugelassen, dass dem Bayer. Zentrum für angewandte Energieforschung e.V. (ZAE) die Miete um 60 v.H. ermäßigt wird.</i>	A) 173.155,73 B) --,--	173.155,73
124 02	Einnahmen der Hochschulen aus der Bewirtschaftung von Grundstücken und Gebäuden <i>Vgl. Vermerk zu TG 73 (Ausgaben).</i>	A) 131.484,99 B) --,--	131.484,99
129 01	Einnahmen aus dem Betrieb der Fachbereiche, Laboratorien usw. <i>Vgl. Vermerk zu TG 77 (Ausgaben).</i>	A) 16.076.687,35 B) --,--	16.076.687,35
132 01	Erlöse aus der Veräußerung von beweglichen Sachen aus Beständen der Lehre und Forschung <i>Vgl. Vermerk zu TG 73 (Ausgaben).</i>	A) --,-- B) --,--	--,--
<b>Einnahmen aus Zuweisungen und Zuschüssen mit Ausnahme für Investitionen</b>			
231 01	Sonstige Erstattungen vom Bund	A) --,-- B) --,--	--,--

## Zentralrechnung 2012

15 17

A) Haushaltsbetrag		Gesamtsoll (Spalte 5A + 5B)	Gesamtist gegenüber dem Gesamtsoll		Titel
B) Vorjahresrest			mehr	weniger	
€		€	€	€	
5		6	7	8	9
A)	80.000,00				111 01
B)	-,--	80.000,00	22.441,17		
A)	45.000,00				111 02
B)	-,--	45.000,00		3.455,00	
A)	600.000,00				111 05
B)	-,--	600.000,00	40.595,13		
A)	-,--				119 01
B)	-,--	-,--			
A)	75.000,00				119 02
B)	-,--	75.000,00	6.451,78		
A)	-,--				119 03
B)	-,--	-,--	1.160.818,02		
A)	200.000,00				119 11
B)	-,--	200.000,00		160.517,70	
A)	1.000,00				119 49
B)	-,--	1.000,00	6.266,83		
A)	155.000,00				124 01
B)	-,--	155.000,00	18.155,73		
A)	90.000,00				124 02
B)	-,--	90.000,00	41.484,99		
A)	12.000.000,00				129 01
B)	-,--	12.000.000,00	4.076.687,35		
A)	-,--				132 01
B)	-,--	-,--			
A)	-,--				231 01
B)	-,--	-,--			

## Zentralrechnung 2012

## 15 17 Universität Würzburg

Titel	Zweckbestimmung	A) Istergebnis B) verbliebener Rest €	Gesamtist (Spalte 3A + 3B) €
1	2	3	4
235 12	Zuweisungen der Bundesagentur für Arbeit (Arbeitsbeschaffungsmaßnahmen) <i>Vgl. Vermerk bei 428 12.</i>	A) -,- B) -,-	-,-
236 12	Erstattungsleistungen der Bundesagentur für Arbeit nach dem Altersteilzeitgesetz	A) 173.922,63 B) -,-	173.922,63
281 11	Sonstige Erstattungen aus dem Inland	A) -,- B) -,-	-,-
<b>Einnahmen aus Schuldenaufnahmen, aus Zuweisungen und Zuschüssen für Investitionen, besondere Finanzierungseinnahmen</b>			
331 04	Erstattungen vom Bund für Großgeräten nach Art. 143c GG <i>Vgl. Vermerk zu TG 76.</i>	A) 135.234,36 B) -,-	135.234,36
331 05	Erstattungen vom Bund zur Beschaffung von Großgeräten für das Zentrum für die Bildgebung biologischer Prozesse (Bio- Imaging-Center Würzburg) im Rudolf-Virchow-Zentrum für experimentelle Biomedizin <i>Vgl. Vermerk zu TG 74.</i>	A) -,- B) -,-	-,-
331 07	Erstattungen vom Bund für Großgeräte nach Art. 91b GG <i>Vgl. Vermerk zu TG 76.</i>	A) 2.194.377,85 B) -,-	2.194.377,85
331 08	Erstattungen vom Bund für Großgeräte nach Art. 91b GG, die im Rahmen von Ersteinrichtungsmaßnahmen beschafft werden <i>Vgl. Vermerk zu TG 75.</i>	A) 349.269,00 B) -,-	349.269,00
342 01	Zuschüsse Dritter für das Unikinderhaus am Campus Hubland- Nord, Sanierungs- und Anpassungsmaßnahmen <i>Vgl. Vermerk zu 15 17/742 61 - Anlage S -.</i>	A) -,- B) -,-	-,-
381 01	Haushaltstechnische Verrechnungen im Rahmen der Datenverarbeitung <i>Vgl. Vermerk zu TG 99.</i>	A) 223.343,66 B) -,-	223.343,66
<b>Titelgruppen</b>			
<b>52 Zuschüsse des Bundes aus dem Professorinnenprogramm und dem gemeinsamen Programm des Bundes und der Länder für bessere Studienbedingungen und mehr Qualität in der Lehre</b> <i>Vgl. Vermerk zu TG 52 (Ausgaben).</i>			
231 52	Zuschüsse für laufende Zwecke	A) 154.308,05 B) -,-	154.308,05
331 52	Zuschüsse für Investitionen	A) -,- B) -,-	-,-
<b>Summe der Titelgruppe</b>		A) 154.308,05 B) -,-	154.308,05
<b>71 Zuweisungen vom Bund zur Förderung der Wissenschaft</b> <i>Vgl. Vermerk zu TG 71 (Ausgaben).</i>			
231 71	Zuweisungen für laufende Zwecke	A) 11.959.418,49 B) -,-	11.959.418,49

## Zentralrechnung 2012

15 17

A) Haushaltsbetrag		Gesamtsoll (Spalte 5A + 5B)	Gesamtist gegenüber dem Gesamtsoll		Titel
B) Vorjahresrest			mehr	weniger	
€		€	€	€	
5		6	7	8	9
A)	-,-				235 12
B)	-,-	-,-			
A)	-,-				236 12
B)	-,-	-,-	173.922,63		
A)	13.000,00				281 11
B)	-,-	13.000,00		13.000,00	
A)	-,-				331 04
B)	-,-	-,-	135.234,36		
A)	-,-				331 05
B)	-,-	-,-			
A)	-,-				331 07
B)	-,-	-,-	2.194.377,85		
A)	-,-				331 08
B)	-,-	-,-	349.269,00		
A)	-,-				342 01
B)	-,-	-,-			
A)	-,-				381 01
B)	-,-	-,-	223.343,66		
A)	-,-				231 52
B)	-,-	-,-	154.308,05		
A)	-,-				331 52
B)	-,-	-,-			
A)	-,-		154.308,05	-,-	
B)	-,-	-,-	154.308,05		
		Saldo			
A)	9.000.000,00				231 71
B)	-,-	9.000.000,00	2.959.418,49		



## Zentralrechnung 2012

## 15 17 Universität Würzburg

Titel	Zweckbestimmung	A) Istergebnis B) verbliebener Rest €	Gesamtist (Spalte 3A + 3B) €
1	2	3	4
331 71	Zuweisungen für Investitionen	A) -,- B) -,-	-,-
<b>Summe der Titelgruppe</b>		A) 11.959.418,49 B) -,-	11.959.418,49
<b>72 Zuschüsse von Sonstigen</b> <i>Vgl. Vermerk zu TG 72 (Ausgaben).</i>			
282 72	Zuschüsse für laufende Zwecke	A) 10.277.540,97 B) -,-	10.277.540,97
287 72	Zuschüsse für laufende Zwecke aus dem Ausland	A) 2.138.647,25 B) -,-	2.138.647,25
342 72	Zuschüsse für Investitionen	A) 571.064,47 B) -,-	571.064,47
<b>Summe der Titelgruppe</b>		A) 12.987.252,69 B) -,-	12.987.252,69
<b>73 Entgelte für die Inanspruchnahme öffentlicher Einrichtungen bei Nebentätigkeit</b>			
119 73	Erstattung für Verbrauchsmittel <i>Vgl. Vermerk zu TG 73 (Ausgaben).</i>	A) 334.730,83 B) -,-	334.730,83
124 73	Erstattung für die Nutzung von Räumen und Einrichtungen	A) 226.985,00 B) -,-	226.985,00
261 73	Erstattung für Personalausgaben	A) 493.665,60 B) -,-	493.665,60
281 73	Kostenerstattung im ambulanten Bereich	A) 100.710,13 B) -,-	100.710,13
<b>Summe der Titelgruppe</b>		A) 1.156.091,56 B) -,-	1.156.091,56
<b>91 Zuschüsse der DFG für Sonderforschungsbereiche</b> <i>Vgl. Vermerk zu TG 91 (Ausgaben).</i>			
282 91	Zuschüsse für laufende Zwecke	A) 6.126.568,49 B) -,-	6.126.568,49
342 91	Zuschüsse für Investitionen	A) -,- B) -,-	-,-
<b>Summe der Titelgruppe</b>		A) 6.126.568,49 B) -,-	6.126.568,49
<b>92 Zuschüsse der DFG ohne Sonderforschungsbereiche</b> <i>Vgl. Vermerk zu TG 92 (Ausgaben).</i>			
282 92	Zuschüsse für laufende Zwecke	A) 27.530.125,39 B) -,-	27.530.125,39

## Zentralrechnung 2012

15 17

A) Haushaltsbetrag		Gesamtsoll (Spalte 5A + 5B)	Gesamtist gegenüber dem Gesamtsoll		Titel
B) Vorjahresrest			mehr	weniger	
€		€	€	€	
5		6	7	8	9
A)	1.000.000,00	1.000.000,00		1.000.000,00	331 71
B)	-,--				
A)	10.000.000,00	10.000.000,00 Saldo	2.959.418,49	1.000.000,00	
B)	-,--		1.959.418,49		
A)	8.700.000,00	8.700.000,00	1.577.540,97		282 72
B)	-,--				
A)	2.000.000,00	2.000.000,00	138.647,25		287 72
B)	-,--				
A)	300.000,00	300.000,00	271.064,47		342 72
B)	-,--				
A)	11.000.000,00	11.000.000,00 Saldo	1.987.252,69	-,--	
B)	-,--		1.987.252,69		
A)	150.000,00	150.000,00	184.730,83		119 73
B)	-,--				
A)	190.000,00	190.000,00	36.985,00		124 73
B)	-,--				
A)	300.000,00	300.000,00	193.665,60		261 73
B)	-,--				
A)	100.000,00	100.000,00	710,13		281 73
B)	-,--				
A)	740.000,00	740.000,00 Saldo	416.091,56	-,--	
B)	-,--		416.091,56		
A)	11.700.000,00	11.700.000,00		5.573.431,51	282 91
B)	-,--				
A)	300.000,00	300.000,00		300.000,00	342 91
B)	-,--				
A)	12.000.000,00	12.000.000,00 Saldo	-,--	5.873.431,51	
B)	-,--		5.873.431,51		
A)	19.000.000,00	19.000.000,00	8.530.125,39		282 92
B)	-,--				

## Zentralrechnung 2012

## 15 17 Universität Würzburg

Titel	Zweckbestimmung	A) Istergebnis B) verbliebener Rest €	Gesamtist (Spalte 3A + 3B) €
1	2	3	4
342 92	Zuweisungen für Investitionen	A) -,- B) -,-	-,-
<b>Summe der Titelgruppe</b>		A) 27.530.125,39 B) -,-	27.530.125,39
<b>93 Zuschüsse der Europäischen Union</b> <i>Vgl. Vermerk zu TG 93 (Ausgaben).</i>			
272 93	Zuschüsse für laufende Zwecke	A) 4.402.648,08 B) -,-	4.402.648,08
346 93	Zuweisungen für Investitionen	A) -,- B) -,-	-,-
<b>Summe der Titelgruppe</b>		A) 4.402.648,08 B) -,-	4.402.648,08
<b>94 Zuschüsse von Sonstigen für Stiftungsstellen</b> <i>Vgl. Vermerk zu TG 94 (Ausgaben).</i>			
281 94	Einnahmen aus der Abführung von Versorgungszuschlägen für Personen, deren Amts-, Dienst- oder Beschäftigungsverhältnis erstmals vor dem 1. Januar 2008 begründet wurde	A) 26.308,06 B) -,-	26.308,06
282 94	Zuschüsse für laufende Zwecke	A) 279.337,26 B) -,-	279.337,26
342 94	Zuschüsse für laufende Investitionen	A) -,- B) -,-	-,-
<b>Summe der Titelgruppe</b>		A) 305.645,32 B) -,-	305.645,32
<b>95 Zuschüsse der DFG für die Exzellenzinitiative</b> <i>Vgl. Vermerk zu TG 95 (Ausgaben).</i>			
282 95	Zuschüsse für laufende Zwecke	A) 887.760,00 B) -,-	887.760,00
342 95	Zuschüsse für Investitionen	A) -,- B) -,-	-,-
<b>Summe der Titelgruppe</b>		A) 887.760,00 B) -,-	887.760,00
<b>96 Einnahmen aus Studienbeiträgen</b> <i>Vgl. Vermerk zu TG 96 (Ausgaben).</i>			
281 96	Einnahmen aus der Abführung von Versorgungszuschlägen für Personen, deren Amts-, Dienst- oder Beschäftigungsverhältnis erstmals vor dem 1. Januar 2008 begründet wurde	A) -,- B) -,-	-,-
282 96	Einnahmen für laufende Zwecke	A) 19.000.000,00 B) -,-	19.000.000,00

## Zentralrechnung 2012

15 17

A) Haushaltsbetrag B) Vorjahresrest	Gesamtsoll (Spalte 5A + 5B) €	Gesamtist gegenüber dem Gesamtsoll		Titel
		mehr €	weniger €	
5	6	7	8	9
A) 1.000.000,00 B) --,--	1.000.000,00		1.000.000,00	342 92
A) 20.000.000,00 B) --,--	20.000.000,00 Saldo	8.530.125,39 7.530.125,39	1.000.000,00	
A) 5.000.000,00 B) --,--	5.000.000,00		597.351,92	272 93
A) --,-- B) --,--	--,--			346 93
A) 5.000.000,00 B) --,--	5.000.000,00 Saldo	--,--	597.351,92	
A) --,-- B) --,--	--,--	26.308,06		281 94
A) --,-- B) --,--	--,--	279.337,26		282 94
A) --,-- B) --,--	--,--			342 94
A) --,-- B) --,--	--,-- Saldo	305.645,32	--,--	
A) 1.000.000,00 B) --,--	1.000.000,00		112.240,00	282 95
A) --,-- B) --,--	--,--			342 95
A) 1.000.000,00 B) --,--	1.000.000,00 Saldo	--,--	112.240,00	
A) --,-- B) --,--	--,--			281 96
A) 13.500.000,00 B) --,--	13.500.000,00	5.500.000,00		282 96

## Zentralrechnung 2012

## 15 17 Universität Würzburg

Titel	Zweckbestimmung	A) Istergebnis B) verbliebener Rest €	Gesamtist (Spalte 3A + 3B) €
1	2	3	4
342 96	Einnahmen für Investitionen	A) -,- B) -,-	-,-
<b>Summe der Titelgruppe</b>		A) 19.000.000,00 B) -,-	19.000.000,00
<b>Gesamteinnahmen</b>		A) 106.040.893,87 B) -,-	106.040.893,87
<b>Ausgaben</b>			
Vgl. Vermerk bei Kap. 15 07 Ausgaben.			
<b>Personalausgaben</b>			
422 01	Bezüge der planmäßigen Beamten und Richter	A) 16.050.843,05 B) -,-	16.050.843,05
422 02	Bezüge der Professoren	A) 21.722.214,80 B) -,-	21.722.214,80
422 12	Bezüge der Juniorprofessoren	A) 315.516,12 B) -,-	315.516,12
422 13	Bezüge der wissenschaftlichen Assistenten, Oberassistenten, Oberingenieure, Akademischen Oberräte und Akademischen Räte auf Zeit	A) 2.949.532,72 B) -,-	2.949.532,72
422 31	Bezüge der abgeordneten Beamten und Richter	A) -,- B) -,-	-,-
422 41	Mehrarbeitsvergütungen für Beamte	A) -6.814,35 B) -,-	-6.814,35
428 01	Entgelte der Arbeitnehmer	A) 36.899.107,56 B) -,-	36.899.107,56
428 07	Entgelte der Arbeitnehmer (Besetzung von Stellen für planmäßige Beamte oder Richter mit Arbeitnehmern (Arbeitnehmerbudget))	A) 20.193.550,74 B) -,-	20.193.550,74
428 12	Entgelte für sonstige Hilfsleistungen durch Arbeitnehmer (Arbeitsbeschaffungsmaßnahmen) <i>Die Ausgabebefugnis erhöht sich um Mehreinnahmen bei 235 12.</i>	A) -,- B) -,-	-,-
428 41	Überstundenentgelte für Arbeitnehmer	A) 148.724,39 B) -,-	148.724,39
453 01	Trennungsgeld und Umzugskostenvergütungen	A) 118.968,17 B) -,-	118.968,17
459 01	Prüfungsvergütungen	A) -,- B) -,-	-,-

## Zentralrechnung 2012

15 17

A) Haushaltsbetrag B) Vorjahresrest	Gesamtsoll (Spalte 5A + 5B)	Gesamtist gegenüber dem Gesamtsoll		Titel
		mehr	weniger	
€	€	€	€	
5	6	7	8	9
A) --, B) --,	--,			342 96
A) 13.500.000,00 B) --,	13.500.000,00 Saldo	5.500.000,00 5.500.000,00	--,	
A) 86.499.000,00 B) --,	86.499.000,00 Saldo	28.301.890,00 19.541.893,87	8.759.996,13	
A) 22.931.000,00 B) --,	22.931.000,00		6.880.156,95	422 01
A) 20.565.000,00 B) --,	20.565.000,00	1.157.214,80		422 02
A) 95.600,00 B) --,	95.600,00	219.916,12		422 12
A) 3.956.800,00 B) --,	3.956.800,00		1.007.267,28	422 13
A) 37.200,00 B) --,	37.200,00		37.200,00	422 31
A) --, B) --,	--,		6.814,35	422 41
A) 37.007.700,00 B) --,	37.007.700,00		108.592,44	428 01
A) 19.501.900,00 B) --,	19.501.900,00	691.650,74		428 07
A) --, B) --,	--,			428 12
A) 170.700,00 B) --,	170.700,00		21.975,61	428 41
A) --, B) --,	--,	118.968,17		453 01
A) 69.100,00 B) --,	69.100,00		69.100,00	459 01

## Zentralrechnung 2012

## 15 17 Universität Würzburg

Titel	Zweckbestimmung	A) Istergebnis B) verbliebener Rest €	Gesamtist (Spalte 3A + 3B) €
1	2	3	4
<b>Sächliche Verwaltungsausgaben</b>			
511 01	Geschäftsbedarf, Bücher und Zeitschriften, Kommunikation sowie Geräte, Ausstattungs- und Ausrüstungsgegenstände, sonstige Gebrauchsgegenstände	A) 51.859,23 B) 265.093,84	316.953,07
514 01	Haltung von Dienstfahrzeugen	A) 112.347,15 B) --,--	112.347,15
514 11	Dienst- und Schutzkleidung	A) 18.454,98 B) --,--	18.454,98
517 01	Bewirtschaftung der Grundstücke, Gebäude und Räume	A) 5.540.942,15 B) --,--	5.540.942,15
517 05	Bewirtschaftung durch Heizung, Beleuchtung und elektrische Kraft	A) 12.716.619,43 B) --,--	12.716.619,43
517 31	Bewirtschaftung der Grundstücke, Gebäude und Räume (soweit die Bewirtschaftung durch andere Dienststellen erfolgt)	A) 32.296,23 B) --,--	32.296,23
517 35	Bewirtschaftung durch Heizung, Beleuchtung und elektrische Kraft (soweit die Bewirtschaftung durch andere Dienststellen erfolgt)	A) 11.498,79 B) --,--	11.498,79
518 01	Mieten und Pachten für Grundstücke, Gebäude und Räume	A) 776.848,39 B) --,--	776.848,39
518 18	Ausgaben für Leasing von Dienstfahrzeugen	A) 5.142,85 B) --,--	5.142,85
519 01	Unterhaltung der Grundstücke und baulichen Anlagen <i>Zu 519 01 und 701 01: Gegenseitig deckungsfähig sowie einseitig deckungsfähig zu Lasten der TG 76.</i>	A) 3.180.971,19 B) 2.347.065,90	5.528.037,09
526 11	Kosten für Sachverständige	A) 15.766,04 B) --,--	15.766,04
527 01	Reisekostenvergütungen für Dienstreisen	A) 93.759,81 B) --,--	93.759,81
529 01	Zur Verfügung der Leitung der Universität für außergewöhnlichen Aufwand aus dienstlicher Veranlassung in besonderen Fällen	A) 8.877,03 B) --,--	8.877,03
531 11	Fachveröffentlichungen	A) 33.418,57 B) --,--	33.418,57
533 02	Ausgaben für den allgemeinen Hochschulsport <i>Vgl. Vermerk zu 15 28/533 02. Die Ausgabebefugnis erhöht oder vermindert sich um die Mehr- oder Mindereinnahme bei 119 11.</i>	A) 237.899,15 B) --,--	237.899,15
546 49	Vermischte Verwaltungsausgaben <i>Vgl. Vermerk bei 686 01.</i>	A) 72.835,14 B) --,--	72.835,14
<b>Ausgaben für Zuweisungen und Zuschüsse mit Ausnahme für Investitionen</b>			
686 01	Mitgliedsbeiträge <i>Einseitig deckungsfähig zu Lasten 546 49.</i>	A) 125.580,50 B) --,--	125.580,50

## Zentralrechnung 2012

15 17

A) Haushaltsbetrag		Gesamtsoll (Spalte 5A + 5B)	Gesamtist gegenüber dem Gesamtsoll		Titel
B) Vorjahresrest			mehr	weniger	
€		€	€	€	
5		6	7	8	9
A)	222.000,00				511 01
B)	518.241,73	740.241,73		423.288,66	
A)	34.400,00				514 01
B)	-,--	34.400,00	77.947,15		
A)	2.700,00				514 11
B)	-,--	2.700,00	15.754,98		
A)	5.010.000,00				517 01
B)	-,--	5.010.000,00	530.942,15		
A)	11.519.600,00				517 05
B)	-,--	11.519.600,00	1.197.019,43		
A)	24.100,00				517 31
B)	-,--	24.100,00	8.196,23		
A)	9.500,00				517 35
B)	-,--	9.500,00	1.998,79		
A)	725.100,00				518 01
B)	-,--	725.100,00	51.748,39		
A)	8.000,00				518 18
B)	-,--	8.000,00		2.857,15	
A)	3.077.200,00				519 01
B)	1.818.557,09	4.895.757,09	632.280,00		
A)	1.400,00				526 11
B)	-,--	1.400,00	14.366,04		
A)	63.900,00				527 01
B)	-,--	63.900,00	29.859,81		
A)	9.000,00				529 01
B)	-,--	9.000,00		122,97	
A)	38.800,00				531 11
B)	-,--	38.800,00		5.381,43	
A)	248.700,00				533 02
B)	-,--	248.700,00		10.800,85	
A)	18.000,00				546 49
B)	-,--	18.000,00	54.835,14		
A)	20.000,00				686 01
B)	-,--	20.000,00	105.580,50		



## Zentralrechnung 2012

## 15 17 Universität Würzburg

Titel	Zweckbestimmung	A) Istergebnis B) verbliebener Rest	Gesamtist (Spalte 3A + 3B)
1	2	€ 3	€ 4
	<b>Baumaßnahmen</b>		
701 01	Kleine Neu-, Um- und Erweiterungsbauten <i>Vgl. Vermerk bei 519 01.</i>	A) 1.820.452,60 B) 2.384.407,89	4.204.860,49
702 01	Grundlegende Erneuerung und Sanierung von Kanal-, Schachtbau- und Abwasseranlagen <i>Aus dem Ansatz dürfen auch Ausgaben für bautechnische Untersuchungen in Vorbereitung von Sanierungsmaßnahmen geleistet werden.</i>	A) --, B) --,	--,
	<b>Stadtgebiet</b>		
740 23	Universitätsgebäude am Sanderring 2 (Neue Universität), Umbau und Sanierung - Planung -	A) 13.090,00 B) --,	13.090,00
740 41	Verlagerung der Universitätssportanlagen, 1. Bauabschnitt	A) 29.254,53 B) --,	29.254,53
740 45	Nachnutzung des Areals der Chirurgie im ehemaligen Luitpoldkrankenhaus (Neubau für Zwecke der Medizinischen Fakultät, 1. BA)	A) 575.393,81 B) --,	575.393,81
740 46	Nachnutzung des Areals der medizinischen Klinik im ehemaligen Luitpoldkrankenhaus - Neubau für Zwecke der Medizinischen Fakultät, 2. BA - Klinische Institute (Anatomie, Physiologie, Med. Genetik, Psychotherapie, Klinische Biochemie und Pathobiochemie, Geschichte der Medizin) - Planung -	A) --, B) --,	--,
740 53	Universitätsgebäude am Wittelsbacherpl., Ausbau des Theatertraktes für die Teilbibliothek	A) 2.698.576,53 B) --,	2.698.576,53
741 11	Institutsgebäude für Virologie und Immunologie Versbacher Str. 7 - Hygiene- und Sicherheitsmaßnahmen - Planung -	A) --, B) --,	--,
741 12	Gesamterschließung der von der Universität zu nutzenden Flächen auf den Leighton-Konversionsflächen, 1. Bauabschnitt	A) --, B) --,	--,
741 13	Umbau von Gebäuden auf dem Leighton-Konversionsgelände zur Nachnutzung durch die Universität Würzburg (Ausbau- planung), 1. Bauabschnitt	A) --, B) 395.301,40	395.301,40
741 16	Neubau eines zentralen Hörsaal- und Seminargebäudes am Hubland	A) 560.281,27 B) --,	560.281,27
741 20	Neubau eines zentralen Praktikumsgebäudes für die Naturwissenschaften am Hubland	A) 472.493,39 B) --,	472.493,39
741 23	Schaffung einer Tierhaltungseinrichtung mit Entsorgungseinheit sowie Sicherheits- und Sanierungsmaßnahmen am Institut für Hygiene und Mikrobiologie	A) 56.010,32 B) --,	56.010,32
741 53	Julius-von-Sachs-Institut für Biowissenschaften 2. BA: Umbaumaßnahmen	A) --, B) --,	--,
741 55	Errichtung eines Funktionstraktes für die Chemie im Zusammenhang mit den Umbaumaßnahmen im Chemiezentrum	A) 615.035,42 B) --,	615.035,42

## Zentralrechnung 2012

15 17

A) Haushaltsbetrag		Gesamtsoll (Spalte 5A + 5B)	Gesamtist gegenüber dem Gesamtsoll		Titel
B) Vorjahresrest			mehr	weniger	
€		€	€	€	
5		6	7	8	9
A)	566.400,00				701 01
B)	1.826.660,49	2.393.060,49	1.811.800,00		
A)	-,-				702 01
B)	-,-	-,-			
A)	-,-				740 23
B)	-,-	-,-	13.090,00		
A)	-,-				740 41
B)	23.091,21	23.091,21	6.163,32		
A)	-,-				740 45
B)	355.538,03	355.538,03	219.855,78		
A)	-,-				740 46
B)	-,-	-,-			
A)	3.000.000,00				740 53
B)	551.184,41	3.551.184,41		852.607,88	
A)	-,-				741 11
B)	-,-	-,-			
A)	-,-				741 12
B)	-,-	-,-			
A)	2.800.000,00				741 13
B)	-,-	2.800.000,00		2.404.698,60	
A)	-,-				741 16
B)	-,-	-,-	560.281,27		
A)	-,-				741 20
B)	-,-	-,-	472.493,39		
A)	-,-				741 23
B)	-,-	-,-	56.010,32		
A)	-,-				741 53
B)	-,-	-,-			
A)	300.000,00				741 55
B)	208.845,59	508.845,59	106.189,83		

## Zentralrechnung 2012

## 15 17 Universität Würzburg

Titel	Zweckbestimmung	A) Istergebnis B) verbliebener Rest €	Gesamtist (Spalte 3A + 3B) €
1	2	3	4
741 57	Zentralbereich am Hubland, Sanierungs- und Anpassungsmaßnahmen - Planung -	A) -,-- B) -,--	-,--
741 59	Neubau für den Studiengang "Technologie der Funktionswerkstoffe" am Hubland bzw. Neubau INF/Wilhelm-Conrad-Röntgenzentrum - Planung -	A) -,-- B) -,--	-,--
<b>Stadtrand</b>			
742 03	Erweiterung der Universität am Stadtrand bei Gerbrunn Gesamterschließung des Geländes, Straßen und Versorgungsleitungen, 3. Bauabschnitt	A) 60.285,60 B) -,--	60.285,60
742 04	Gesamterschließung des Geländes am Stadtrand bei Gerbrunn, Straßen und Versorgungsleitungen, 4. Bauabschnitt - z. T. Planung -	A) 519.504,20 B) 480.495,80	1.000.000,00
742 21	Errichtung einer Mensateria auf dem Campus Nord - Planung -	A) 116.431,43 B) -,--	116.431,43
742 43	Masterplanung und Erschließung des neuen Gesamtcampus am Hubland, 1. BA - Planung -	A) -,-- B) -,--	-,--
742 61	Unikinderhaus am Campus Hubland-Nord, Sanierungs- und Anpassungsmaßnahmen - Planung - <i>Die Ausgabebefugnis erhöht sich um die Isteinnahmen bei 15 17/342 01.</i>	A) 146.505,54 B) -,--	146.505,54
742 62	Zentralbau des Chemie zentrums am Hubland: Sicherheits- und Sanierungsmaßnahmen - Planung -	A) -,-- B) -,--	-,--
743 31	Neubau für die Philosophischen Fakultäten 3. Bauabschnitt - Planung -	A) -,-- B) -,--	-,--
743 41	Um- und Neubaumaßnahmen in den Institutgebäuden des Chemie zentrums zur Anpassung an die Gefahrstoffverordnung und zur Erhöhung der Arbeitssicherheit	A) 5.537.336,56 B) 1.812.350,50	7.349.687,06
743 55	Errichtung eines Zentrums für experimentelle molekulare Medizin	A) -,-- B) -,--	-,--
743 57	Biozentrum am Hubland, Behebung eines Brandschadens und Beseitigung von Brandschutzmängeln	A) -,-- B) -,--	-,--
744 02	Aufbau eines hochschulinternen Rechnernetzes 2. Bauabschnitt	A) 24.770,94 B) -,--	24.770,94
<b>Sonstige Sachinvestitionen</b>			
811 01	Erwerb von Dienstfahrzeugen	A) 93.714,45 B) -,--	93.714,45
812 01	Erwerb von beweglichen Sachen für die strukturelle Erneuerung in den natur- und ingenieurwissenschaftlichen Fächern im Zusammenhang mit der Besetzung von Lehrstühlen (Lehrstuhlerneuerungsprogramm) <i>Einseitig deckungsfähig zu Lasten der TG 76.</i>	A) 1.951.361,39 B) 1.797.096,31	3.748.457,70

## Zentralrechnung 2012

15 17

A) Haushaltsbetrag B) Vorjahresrest	Gesamtsoll (Spalte 5A + 5B)	Gesamtist gegenüber dem Gesamtsoll		Titel
		mehr	weniger	
€	€	€	€	
5	6	7	8	9
A) -,- B) -,-	-,-			741 57
A) -,- B) -,-	-,-			741 59
A) -,- B) -,-	-,-	60.285,60		742 03
A) 1.000.000,00 B) -,-	1.000.000,00			742 04
A) -,- B) -,-	-,-	116.431,43		742 21
A) -,- B) -,-	-,-			742 43
A) -,- B) -,-	-,-	146.505,54		742 61
A) -,- B) -,-	-,-			742 62
A) -,- B) -,-	-,-			743 31
A) 10.000.000,00 B) -,-	10.000.000,00		2.650.312,94	743 41
A) -,- B) -,-	-,-			743 55
A) -,- B) -,-	-,-			743 57
A) -,- B) -,-	-,-	24.770,94		744 02
A) 32.900,00 B) -,-	32.900,00	60.814,45		811 01
A) -,- B) 3.548.457,70	3.548.457,70	200.000,00		812 01

## Zentralrechnung 2012

## 15 17 Universität Würzburg

Titel	Zweckbestimmung	A) Istergebnis B) verbliebener Rest €	Gesamtist (Spalte 3A + 3B) €
1	2	3	4
<b>Titelgruppen</b>			
<b>51 Ausgaben aus der Inanspruchnahme freier Stellengehälter</b>			
<i>Rechnungsmäßiger Nachweis für Ausgaben aufgrund des Stellengehälter-Inanspruchnahmevermerks (vgl. Stellenplan des Hochschulkapitels).</i>			
429 51	Personalausgaben	A) 3.000.000,00 B) -,-	3.000.000,00
547 51	Sächliche Verwaltungsausgaben	A) 2.700.000,00 B) -,-	2.700.000,00
812 51	Ausgaben für Investitionen	A) 1.392.666,92 B) -,-	1.392.666,92
<b>Summe der Titelgruppe</b>		A) 7.092.666,92 B) -,-	7.092.666,92
<b>52 Ausgaben aus Zuschüssen des Bundes für das Professorinnenprogramm und das gemeinsame Programm des Bundes und der Länder für bessere Studienbedingungen und mehr Qualität in der Lehre</b>			
<i>Titel der TG gegenseitig deckungsfähig und übertragbar. Die Ausgabebefugnis bemisst sich nach der Isteinnahme bei TG 52 (Einnahmen) und den Komplementärmitteln aus der einseitigen Deckungsfähigkeit zu Lasten der TG 73 (Ausgaben).</i>			
422 52	Bezüge der planmäßigen Beamten und Professoren	A) -,- B) 353.420,55	353.420,55
428 52	Entgelte für Arbeitnehmer	A) 51.878,44 B) -,-	51.878,44
459 52	Sonstige Personalausgaben	A) -,- B) -,-	-,-
547 52	Sächliche Verwaltungsausgaben	A) 65.654,71 B) -,-	65.654,71
812 52	Erwerb von Geräten, Ausstattungs- und Ausrüstungsgegenständen	A) -,- B) -,-	-,-
<b>Summe der Titelgruppe</b>		A) 117.533,15 B) 353.420,55	470.953,70
<b>71 Förderung der Wissenschaft aus sonstigen Zuweisungen vom Bund</b>			
<i>Titel der TG gegenseitig deckungsfähig und übertragbar. Die Ausgabebefugnis erhöht oder vermindert sich um die Mehr- oder Mindereinnahme bei TG 71 (Einnahmen).</i>			
428 71	Entgelte der Arbeitnehmer	A) 7.642.974,81 B) 1.000.126,85	8.643.101,66
459 71	Sonstige Personalausgaben	A) 934,88 B) -,-	934,88

## Zentralrechnung 2012

15 17

A) Haushaltsbetrag B) Vorjahresrest	Gesamtsoll (Spalte 5A + 5B) €	Gesamtist gegenüber dem Gesamtsoll		Titel
		mehr €	weniger €	
5	6	7	8	9
A) -,- B) -,-				429 51
A) -,- B) -,-	-,-	3.000.000,00		547 51
A) -,- B) -,-	-,-	2.700.000,00		812 51
A) -,- B) -,-	-,-	1.392.666,92		
A) -,- B) -,-		7.092.666,92	-,-	
	-,- Saldo	7.092.666,92		
A) -,- B) 316.645,65	316.645,65	36.774,90		422 52
A) -,- B) -,-	-,-	51.878,44		428 52
A) -,- B) -,-	-,-			459 52
A) -,- B) -,-	-,-	65.654,71		547 52
A) -,- B) -,-	-,-			812 52
A) -,- B) 316.645,65	316.645,65 Saldo	154.308,05	-,-	
		154.308,05		
A) 5.500.000,00 B) 1.084.190,06	6.584.190,06	2.058.911,60		428 71
A) -,- B) -,-	-,-	934,88		459 71

## Zentralrechnung 2012

## 15 17 Universität Würzburg

Titel	Zweckbestimmung	A) Istergebnis B) verbliebener Rest €	Gesamtist (Spalte 3A + 3B) €
1	2	3	4
547 71	Sächliche Verwaltungsausgaben	A) 4.035.815,94 B) -,-	4.035.815,94
811 71	Erwerb von Dienstfahrzeugen	A) -,- B) -,-	-,-
812 71	Erwerb von Geräten, Ausstattungs- und Ausrüstungsgegenständen im Inland	A) 363.756,07 B) -,-	363.756,07
<b>Summe der Titelgruppe</b>		A) 12.043.481,70 B) 1.000.126,85	13.043.608,55
<b>72 Ausgaben aus Zuschüssen von Sonstigen</b> <i>Titel der TG gegenseitig deckungsfähig und übertragbar.  Die Ausgabebefugnis erhöht oder vermindert sich um die Mehr- oder Mindereinnahme bei TG 72 (Einnahmen).</i>			
428 72	Entgelte der Arbeitnehmer	A) 6.423.564,25 B) 13.722.798,00	20.146.362,25
429 72	Forschungs- und Lehrzulage	A) 49.999,92 B) -,-	49.999,92
459 72	Sonstige Personalausgaben	A) -86.139,35 B) -,-	-86.139,35
547 72	Sächliche Verwaltungsausgaben	A) 5.145.978,86 B) -,-	5.145.978,86
701 72 apl.	Kleine Neu-, Um- und Erweiterungsbauten	A) 242.569,69 B) -,-	242.569,69
811 72	Erwerb von Dienstfahrzeugen	A) 281,20 B) -,-	281,20
812 72	Erwerb von Geräten, Ausstattungs- und Ausrüstungsgegenständen im Inland	A) 208.397,27 B) -,-	208.397,27
<b>Summe der Titelgruppe</b>		A) 11.984.651,84 B) 13.722.798,00	25.707.449,84

## Zentralrechnung 2012

15 17

A) Haushaltsbetrag B) Vorjahresrest	Gesamtsoll (Spalte 5A + 5B) €	Gesamtist gegenüber dem Gesamtsoll		Titel
		mehr €	weniger €	
5	6	7	8	9
A) 3.500.000,00 B) -,-	3.500.000,00	535.815,94		547 71
A) -,- B) -,-	-,-			811 71
A) 1.000.000,00 B) -,-	1.000.000,00		636.243,93	812 71
A) 10.000.000,00 B) 1.084.190,06	11.084.190,06	2.595.662,42	636.243,93	
	Saldo	1.959.418,49		
A) 5.500.000,00 B) 12.720.197,15	18.220.197,15	1.926.165,10		428 72
A) -,- B) -,-	-,-	49.999,92		429 72
A) -,- B) -,-	-,-		86.139,35	459 72
A) 5.200.000,00 B) -,-	5.200.000,00		54.021,14	547 72
A) -,- B) -,-	-,-	242.569,69		701 72 apl.
A) -,- B) -,-	-,-	281,20		811 72
A) 300.000,00 B) -,-	300.000,00		91.602,73	812 72
A) 11.000.000,00 B) 12.720.197,15	23.720.197,15	2.219.015,91	231.763,22	
	Saldo	1.987.252,69		



## Zentralrechnung 2012

## 15 17 Universität Würzburg

Titel	Zweckbestimmung	A) Istergebnis B) verbliebener Rest €	Gesamtist (Spalte 3A + 3B) €
1	2	3	4
	<b>73 Lehre und Forschung</b> <i>Hieraus dürfen Reisekostenvergütungen und -beihilfen, die zur Durchführung von Forschungsvorhaben unmittelbar erforderlich sind, die notwendigen Ausgaben zur Pflege internationaler Beziehungen sowie Ausgaben zur Förderung der kulturellen und musischen Belange gemäß Art. 2 Abs. 3 S. 5 BayHSchG bestritten werden.</i> <i>Aus den Mitteln dürfen die für das Studium notwendigen Verbrauchsmittel an Studierende unentgeltlich abgegeben werden.</i> <i>Die TG 73, 74, 76, 80 und 99 sind gegenseitig deckungsfähig. Titel der TG gegenseitig deckungsfähig und übertragbar.</i> <i>Die Ausgabebefugnis erhöht oder vermindert sich um die Mehr- oder Mindereinnahme bei 111 02, 119 02 und 124 02 sowie um 66 2/3 v.H. der Mehr- oder Mindereinnahme bei 119 73. Sie erhöht sich um die Isteinnahme bei 119 03 und 132 01.</i> <i>Vgl. Vermerke bei 15 06/162 01 sowie zu 15 17 TG 52 (Ausgaben) und zu 15 28/TG 73.</i>		
427 73	Lehrvergütungen, Lehrauftragsvergütungen und Ausgleichsvergütungen	A) 405.153,95 B) --,--	405.153,95
428 73	Entgelte für sonstige Hilfsleistungen durch Arbeitnehmer	A) 2.129.224,26 B) --,--	2.129.224,26
429 73	Für Gastprofessoren, Gastwissenschaftler, Gastvorträge und zur Einstellung von Vertretern für unerwartet ausscheidende oder aus sonstigen Gründen an der Ausübung ihrer Dienstobliegenheiten verhinderte Hochschullehrer	A) 148.450,57 B) --,--	148.450,57
511 73	Leistungsentgelte für Post- und Fernmeldedienstleistungen	A) 331.559,05 B) --,--	331.559,05
523 73	Wissenschaftliches Schrifttum <i>Ausgaben für Studentensliteratur sind bei 525 73 rechnungsmäßig nachzuweisen.</i>	A) 2.982.091,95 B) --,--	2.982.091,95
525 73	Studentensliteratur	A) 667,83 B) --,--	667,83
547 73	Sonstige sächliche Verwaltungsausgaben	A) 3.973.381,08 B) 9.790.722,71	13.764.103,79
812 73	Erwerb von Geräten, Ausstattungs- und Ausrüstungsgegenständen im Inland	A) 618.373,96 B) --,--	618.373,96
	<b>Summe der Titelgruppe</b>	A) 10.588.902,65 B) 9.790.722,71	20.379.625,36
	<b>74 Rudolf-Virchow-Zentrum für experimentelle Biomedizin Zentrum für die Bildgebung biologischer Prozesse (Bio-Imaging-Center Würzburg)</b> <i>Titel der TG gegenseitig deckungsfähig und übertragbar.</i> <i>Die Ausgabebefugnis erhöht sich um die Isteinnahme bei 331 05.</i> <i>Vgl. Vermerk zu TG 73 (Ausgaben).</i>		
429 74	Personalausgaben für nichtbeamtete Kräfte	A) 49.599,14 B) --,--	49.599,14

## Zentralrechnung 2012

15 17

A) Haushaltsbetrag		Gesamtsoll (Spalte 5A + 5B)	Gesamtist gegenüber dem Gesamtsoll		Titel
B) Vorjahresrest			mehr	weniger	
€		€	€	€	
5		6	7	8	9
A)	377.000,00				427 73
B)	-,--	377.000,00	28.153,95		
A)	2.190.000,00				428 73
B)	-,--	2.190.000,00		60.775,74	
A)	47.000,00				429 73
B)	-,--	47.000,00	101.450,57		
A)	330.000,00				511 73
B)	-,--	330.000,00	1.559,05		
A)	2.288.000,00				523 73
B)	-,--	2.288.000,00	694.091,95		
A)	-,--				525 73
B)	-,--	-,--	667,83		
A)	3.538.000,00				547 73
B)	10.173.134,73	13.711.134,73	52.969,06		
A)	570.500,00				812 73
B)	-,--	570.500,00	47.873,96		
A)	9.340.500,00		926.766,37	60.775,74	
B)	10.173.134,73	19.513.634,73 Saldo	865.990,63		
A)	-,--				429 74
B)	-,--	-,--	49.599,14		

## Zentralrechnung 2012

## 15 17 Universität Würzburg

Titel	Zweckbestimmung	A) Istergebnis B) verbliebener Rest €	Gesamtist (Spalte 3A + 3B) €
1	2	3	4
459 74	Sonstige Personalausgaben	A) -,-- B) -,--	-,--
547 74	Sächliche Verwaltungsausgaben	A) 238.162,92 B) 1.483.987,77	1.722.150,69
812 74	Erwerb von Geräten, Ausstattungs- und Ausrüstungsgegenständen	A) -,-- B) -,--	-,--
<b>Summe der Titelgruppe</b>		A) 287.762,06 B) 1.483.987,77	1.771.749,83
<b>75 Erstmalige Einrichtung und Ausstattung von Hochschulräumen, die durch Neu-, Um- oder Erweiterungsbauten gewonnen werden</b> <i>Vgl. Vermerk zu 15 28 TG 75.</i> <i>Die Ausgabebefugnis erhöht sich um die Isteinnahme bei 331 08.</i>			
812 75	Erwerb von Geräten, Ausstattungs- und Ausrüstungsgegenständen im Inland	A) 3.627.034,68 B) 6.476.502,09	10.103.536,77
<b>Summe der Titelgruppe</b>		A) 3.627.034,68 B) 6.476.502,09	10.103.536,77
<b>76 Einrichtung und Ausstattung neuer, sowie Ergänzung der Einrichtung und Ausstattung bestehender Hochschuleinrichtungen</b> <i>Die Ausgabebefugnis erhöht sich um die Isteinnahme bei 331 04 und 331 07.</i> <i>Vgl. Vermerk zu 519 01, 812 01, TG 73 und zu Kap. 15 28 TG 75.</i>			
812 76	Erwerb von Geräten, Ausstattungs- und Ausrüstungsgegenständen im Inland	A) 3.553.835,79 B) 5.689.787,43	9.243.623,22
<b>Summe der Titelgruppe</b>		A) 3.553.835,79 B) 5.689.787,43	9.243.623,22
<b>77 Betriebsausgaben der Fachbereiche, Laboratorien usw.</b> <i>Titel der TG gegenseitig deckungsfähig und übertragbar.</i> <i>Die Ausgabebefugnis erhöht oder vermindert sich um die Mehr- oder Mindereinnahme bei 129 01.</i>			
428 77	Entgelte der Arbeitnehmer	A) 6.567.088,26 B) -,--	6.567.088,26
429 77	Chefarztvergütungen und Mitarbeiterbeteiligungen	A) 741.973,51 B) -,--	741.973,51
459 77	Sonstige Personalausgaben	A) 108.057,20 B) -,--	108.057,20
547 77	Sächliche Verwaltungsausgaben	A) 7.801.286,39 B) 10.807.174,37	18.608.460,76
701 77	Kleine Neu-, Um- und Erweiterungsbauten	A) 111.697,82 B) -,--	111.697,82

## Zentralrechnung 2012

15 17

A) Haushaltsbetrag B) Vorjahresrest	Gesamtsoll (Spalte 5A + 5B) €	Gesamtist gegenüber dem Gesamtsoll		Titel
		mehr €	weniger €	
5	6	7	8	9
A) -,- B) -,-				459 74
A) -,- B) 1.271.749,83	1.271.749,83	450.400,86		547 74
A) -,- B) -,-	-,-			812 74
A) -,- B) 1.271.749,83	1.271.749,83	500.000,00	-,-	812 75
	Saldo	500.000,00		
A) -,- B) 6.097.179,22	6.097.179,22	4.006.357,55		812 76
	Saldo	4.006.357,55	-,-	
A) 2.459.700,00 B) 5.746.561,01	8.206.261,01	1.037.362,21		701 77
	Saldo	1.037.362,21	-,-	
A) 5.500.000,00 B) -,-	5.500.000,00	1.067.088,26		428 77
A) 500.000,00 B) -,-	500.000,00	241.973,51		429 77
A) -,- B) -,-	-,-	108.057,20		459 77
A) 5.500.000,00 B) 10.325.976,43	15.825.976,43	2.782.484,33		547 77
A) -,- B) -,-	-,-	111.697,82		701 77

## Zentralrechnung 2012

## 15 17 Universität Würzburg

Titel	Zweckbestimmung	A) Istergebnis B) verbliebener Rest €	Gesamtist (Spalte 3A + 3B) €
1	2	3	4
812 77	Erwerb von Geräten, Ausstattungs- und Ausrüstungsgegenständen im Inland	A) 265.386,23 B) -,--	265.386,23
<b>Summe der Titelgruppe</b>		A) 15.595.489,41 B) 10.807.174,37	26.402.663,78
<b>80 Ausgaben für die Weiterbildung</b> <i>Titel der TG gegenseitig deckungsfähig und übertragbar.  Die Ausgabebefugnis erhöht oder vermindert sich um die Mehr- oder Mindereinnahme bei 111 05.  Vgl. Vermerk zu TG 73 (Ausgaben).</i>			
428 80	Entgelte der Arbeitnehmer und Vergütungen der Hilfskräfte	A) 252.993,82 B) 1.221.809,34	1.474.803,16
459 80	Sonstige Personalausgaben	A) -,-- B) -,--	-,--
547 80	Sächliche Verwaltungsausgaben	A) 553.492,89 B) -,--	553.492,89
812 80	Erwerb von Geräten, Ausstattungs- und Ausrüstungsgegenständen	A) 3.509,08 B) -,--	3.509,08
<b>Summe der Titelgruppe</b>		A) 809.995,79 B) 1.221.809,34	2.031.805,13
<b>81 Ausgaben zur Durchführung von Forschungs- und Entwicklungsaufträgen staatlicher Dienststellen außerhalb des Hochschulbereichs</b> <i>Titel der TG gegenseitig deckungsfähig und übertragbar.  Die Ausgabebefugnis bemisst sich nach den aus anderen Kapiteln und Einzelplänen bereitgestellten Mitteln.</i>			
428 81	Entgelte der Arbeitnehmer	A) 193.793,32 B) -,--	193.793,32
459 81	Sonstige Personalausgaben	A) -,-- B) -,--	-,--
547 81	Sächliche Verwaltungsausgaben	A) 17.352,84 B) -,--	17.352,84
811 81	Erwerb von Dienstfahrzeugen	A) -,-- B) -,--	-,--
812 81	Erwerb von Geräten, Ausstattungs- und Ausrüstungsgegenständen im Inland	A) -,-- B) -,--	-,--
<b>Summe der Titelgruppe</b>		A) 211.146,16 B) -,--	211.146,16
<b>91 Ausgaben für Sonderforschungsbereiche</b> <i>Titel der TG gegenseitig deckungsfähig und übertragbar.  Die Ausgabebefugnis erhöht oder vermindert sich um die Mehr- oder Mindereinnahme bei TG 91 (Einnahmen).</i>			
428 91	Entgelte der Arbeitnehmer	A) 3.998.637,36 B) 5.279.841,04	9.278.478,40

## Zentralrechnung 2012

15 17

A) Haushaltsbetrag		Gesamtsoll (Spalte 5A + 5B)	Gesamtist gegenüber dem Gesamtsoll		Titel
B) Vorjahresrest			mehr	weniger	
€		€	€	€	
5		6	7	8	9
A)	500.000,00	500.000,00		234.613,77	812 77
B)	-,--				
A)	12.000.000,00	22.325.976,43	4.311.301,12	234.613,77	
B)	10.325.976,43		Saldo		
A)	100.000,00	1.491.210,00		16.406,84	428 80
B)	1.391.210,00				
A)	-,--	-,--			459 80
B)	-,--				
A)	500.000,00	500.000,00	53.492,89		547 80
B)	-,--				
A)	-,--	-,--	3.509,08		812 80
B)	-,--				
A)	600.000,00	1.991.210,00	57.001,97	16.406,84	
B)	1.391.210,00		Saldo		
A)	-,--	-,--	193.793,32		428 81
B)	-,--				
A)	-,--	-,--			459 81
B)	-,--				
A)	-,--	-,--	17.352,84		547 81
B)	-,--				
A)	-,--	-,--			811 81
B)	-,--				
A)	-,--	-,--			812 81
B)	-,--				
A)	-,--	-,--	211.146,16	-,--	
B)	-,--		Saldo		
A)	7.500.000,00	12.818.486,08		3.540.007,68	428 91
B)	5.318.486,08				

## Zentralrechnung 2012

## 15 17 Universität Würzburg

Titel	Zweckbestimmung	A) Istergebnis B) verbliebener Rest €	Gesamtist (Spalte 3A + 3B) €
1	2	3	4
459 91	Sonstige Personalausgaben	A) -,- B) -,-	-,-
547 91	Sächliche Verwaltungsausgaben	A) 1.974.073,40 B) -,-	1.974.073,40
811 91	Erwerb von Dienstfahrzeugen	A) -,- B) -,-	-,-
812 91	Erwerb von Geräten, Ausstattungs- und Ausrüstungsgegenständen im Inland	A) 192.502,77 B) -,-	192.502,77
<b>Summe der Titelgruppe</b>		A) 6.165.213,53 B) 5.279.841,04	11.445.054,57
<b>92 Ausgaben aus Zuschüssen der DFG ohne Sonderforschungsbereiche</b> <i>Titel der TG gegenseitig deckungsfähig und übertragbar. Die Ausgabebefugnis erhöht oder vermindert sich um die Mehr- oder Mindereinnahme bei TG 92 (Einnahmen).</i>			
422 92	Bezüge der planmäßigen Beamten und Professoren (Stiftungsprofessuren)	A) 317.434,75 B) 10.692.712,42	11.010.147,17
428 92	Entgelte der Arbeitnehmer	A) 16.453.026,27 B) -,-	16.453.026,27
459 92	Sonstige Personalausgaben	A) -,- B) -,-	-,-
547 92	Sächliche Verwaltungsausgaben	A) 7.210.152,73 B) -,-	7.210.152,73
812 92	Erwerb von Geräten, Ausstattungs- und Ausrüstungsgegenständen im Inland	A) 2.864.575,00 B) -,-	2.864.575,00
<b>Summe der Titelgruppe</b>		A) 26.845.188,75 B) 10.692.712,42	37.537.901,17
<b>93 Ausgaben aus Zuschüssen der Europäischen Union</b> <i>Titel der TG gegenseitig deckungsfähig und übertragbar. Die Ausgabebefugnis erhöht oder vermindert sich um die Mehr- oder Mindereinnahme bei TG 93 (Einnahmen).</i>			
428 93	Entgelte der Arbeitnehmer	A) 3.378.636,82 B) 4.355.180,49	7.733.817,31
459 93	Sonstige Personalausgaben	A) -,- B) -,-	-,-
514 93	Haltung von Dienstfahrzeugen	A) -,- B) -,-	-,-
547 93	Sächliche Verwaltungsausgaben	A) 1.754.018,17 B) -,-	1.754.018,17

## Zentralrechnung 2012

15 17

A) Haushaltsbetrag B) Vorjahresrest	Gesamtsoll (Spalte 5A + 5B) €	Gesamtist gegenüber dem Gesamtsoll		Titel
		mehr €	weniger €	
5	6	7	8	9
A) -,- B) -,-				459 91
A) 4.200.000,00 B) -,-	4.200.000,00		2.225.926,60	547 91
A) -,- B) -,-				811 91
A) 300.000,00 B) -,-	300.000,00		107.497,23	812 91
A) 12.000.000,00 B) 5.318.486,08	17.318.486,08	-,-	5.873.431,51	
	Saldo		5.873.431,51	
A) 500.000,00 B) 10.007.775,78	10.507.775,78	502.371,39		422 92
A) 11.500.000,00 B) -,-	11.500.000,00	4.953.026,27		428 92
A) -,- B) -,-				459 92
A) 7.000.000,00 B) -,-	7.000.000,00	210.152,73		547 92
A) 1.000.000,00 B) -,-	1.000.000,00	1.864.575,00		812 92
A) 20.000.000,00 B) 10.007.775,78	30.007.775,78	7.530.125,39	-,-	
	Saldo	7.530.125,39		
A) 3.000.000,00 B) 5.350.450,20	8.350.450,20		616.632,89	428 93
A) -,- B) -,-				459 93
A) -,- B) -,-				514 93
A) 2.000.000,00 B) -,-	2.000.000,00		245.981,83	547 93



## Zentralrechnung 2012

## 15 17 Universität Würzburg

Titel	Zweckbestimmung	A) Istergebnis B) verbliebener Rest €	Gesamtist (Spalte 3A + 3B) €
1	2	3	4
812 93	Erwerb von Geräten, Ausstattungs- und Ausrüstungsgegenständen im Inland	A) 265.262,80 B) --,--	265.262,80
<b>Summe der Titelgruppe</b>		A) 5.397.917,79 B) 4.355.180,49	9.753.098,28
<b>94 Ausgaben aus Zuschüssen von Sonstigen für Stiftungsstellen</b> <i>Titel der TG gegenseitig deckungsfähig und übertragbar.  Die Ausgabebefugnis bemisst sich nach der Isteinnahme bei Tit. 282 94 und 342 94.</i>			
422 94	Bezüge der planmäßigen Beamten und Professoren	A) 233.946,89 B) -167.973,12	65.973,77
428 94	Entgelte der Arbeitnehmer	A) 174.017,71 B) --,--	174.017,71
429 94	Forschungs- und Lehrzulage	A) --,-- B) --,--	--,--
459 94	Sonstige Personalausgaben	A) 5.115,12 B) --,--	5.115,12
547 94	Sächliche Verwaltungsausgaben	A) 2.157,70 B) --,--	2.157,70
701 94	Kleine Neu-, Um- und Erweiterungsbauten	A) --,-- B) --,--	--,--
812 94	Erwerb von Geräten, Ausstattungs- und Ausrüstungsgegenständen	A) --,-- B) --,--	--,--
<b>Summe der Titelgruppe</b>		A) 415.237,42 B) -167.973,12	247.264,30
<b>95 Ausgaben aus Zuschüssen der DFG für die Exzellenzinitiative</b> <i>Titel der TG gegenseitig deckungsfähig und übertragbar.  Die Ausgabebefugnis bemisst sich nach der Isteinnahme bei TG 95 (Einnahmen).</i>			
422 95	Bezüge der planmäßigen Beamten und Professoren	A) --,-- B) 601.491,95	601.491,95
428 95	Entgelte der Arbeitnehmer	A) 91.643,62 B) --,--	91.643,62
459 95	Sonstige Personalausgaben	A) --,-- B) --,--	--,--
547 95	Sächliche Verwaltungsausgaben	A) 366.057,14 B) --,--	366.057,14
681 95	Stipendien	A) 657.000,00 B) --,--	657.000,00
701 95	Kleine Neu-, Um- und Erweiterungsbauten	A) --,-- B) --,--	--,--

## Zentralrechnung 2012

15 17

A) Haushaltsbetrag B) Vorjahresrest	Gesamtsoll (Spalte 5A + 5B) €	Gesamtist gegenüber dem Gesamtsoll		Titel
		mehr €	weniger €	
5	6	7	8	9
A) -,- B) -,-		265.262,80		812 93
A) 5.000.000,00 B) 5.350.450,20	10.350.450,20 Saldo	265.262,80	862.614,72	
			597.351,92	
A) -,- B) -32.072,96	-32.072,96	98.046,73		422 94
A) -,- B) -,-	-,-	174.017,71		428 94
A) -,- B) -,-	-,-			429 94
A) -,- B) -,-	-,-	5.115,12		459 94
A) -,- B) -,-	-,-	2.157,70		547 94
A) -,- B) -,-	-,-			701 94
A) -,- B) -,-	-,-			812 94
A) -,- B) -32.072,96	-32.072,96 Saldo	279.337,26	-,-	
		279.337,26		
A) -,- B) 1.834.250,38	1.834.250,38		1.232.758,43	422 95
A) 150.000,00 B) -,-	150.000,00		58.356,38	428 95
A) -,- B) -,-	-,-			459 95
A) 300.000,00 B) -,-	300.000,00	66.057,14		547 95
A) 550.000,00 B) -,-	550.000,00	107.000,00		681 95
A) -,- B) -,-	-,-			701 95

## Zentralrechnung 2012

## 15 17 Universität Würzburg

Titel	Zweckbestimmung	A) Istergebnis B) verbliebener Rest €	Gesamtist (Spalte 3A + 3B) €
1	2	3	4
812 95	Erwerb von Geräten, Ausstattungs- und Ausrüstungsgegenständen	A) 5.817,67 B) --,--	5.817,67
<b>Summe der Titelgruppe</b>		A) 1.120.518,43 B) 601.491,95	1.722.010,38
<b>96 Ausgaben aus Studienbeiträgen zur Verbesserung der Studienbedingungen</b> <i>Titel der TG gegenseitig deckungsfähig und übertragbar.  Die Ausgabebefugnis erhöht oder vermindert sich um die Mehr- oder Mindereinnahme bei 282 96 und 342 96.</i>			
422 96	Bezüge der planmäßigen Beamten und Professoren	A) 183.410,79 B) 982.833,51	1.166.244,30
428 96	Entgelte der Arbeitnehmer	A) 11.946.291,27 B) --,--	11.946.291,27
459 96	Sonstige Personalausgaben	A) 492.734,58 B) --,--	492.734,58
523 96	Wissenschaftliches Schrifttum	A) 1.287,30 B) --,--	1.287,30
525 96	Studentenliteratur	A) 1.656.132,57 B) --,--	1.656.132,57
547 96	Sächliche Verwaltungsausgaben	A) 3.489.188,92 B) --,--	3.489.188,92
701 96	Kleine Neu-, Um- und Erweiterungsbauten	A) 385.196,71 B) --,--	385.196,71
812 96	Erwerb von Geräten, Ausstattungs- und Ausrüstungsgegenständen	A) 488.017,17 B) --,--	488.017,17
<b>Summe der Titelgruppe</b>		A) 18.642.259,31 B) 982.833,51	19.625.092,82
<b>99 Kosten der Datenverarbeitung</b> <i>Titel der TG gegenseitig deckungsfähig und übertragbar.  Die Ausgabebefugnis erhöht sich um die Isteinnahme bei 381 01.  Vgl. Vermerk zu TG 73 (Ausgaben).</i>			
428 99	Zeitlich befristet Beschäftigte und Aushilfskräfte	A) 179.150,58 B) --,--	179.150,58
511 99	Ausstattungs- und Ausrüstungsgegenstände, Kommunikation, Bücher und Zeitschriften sowie sonstige Gebrauchsgegenstände und Nebenkosten	A) 378.720,97 B) --,--	378.720,97
547 99	Sonstige sächliche Verwaltungsausgaben	A) 70.476,41 B) --,--	70.476,41

## Zentralrechnung 2012

15 17

A) Haushaltsbetrag B) Vorjahresrest	Gesamtsoll (Spalte 5A + 5B) €	Gesamtist gegenüber dem Gesamtsoll		Titel
		mehr €	weniger €	
5	6	7	8	9
A) -- B) --				812 95
		5.817,67		
A) 1.000.000,00 B) 1.834.250,38	2.834.250,38 Saldo	178.874,81	1.291.114,81	
			1.112.240,00	
A) -- B) 625.092,82	625.092,82	541.151,48		422 96
A) 9.500.000,00 B) --	9.500.000,00	2.446.291,27		428 96
A) 500.000,00 B) --	500.000,00		7.265,42	459 96
A) -- B) --	--	1.287,30		523 96
A) 1.500.000,00 B) --	1.500.000,00	156.132,57		525 96
A) 2.000.000,00 B) --	2.000.000,00	1.489.188,92		547 96
A) -- B) --	--	385.196,71		701 96
A) -- B) --	--	488.017,17		812 96
A) 13.500.000,00 B) 625.092,82	14.125.092,82 Saldo	5.507.265,42	7.265,42	
		5.500.000,00		
A) 19.900,00 B) --	19.900,00	159.250,58		428 99
A) 263.500,00 B) --	263.500,00	115.220,97		511 99
A) 94.400,00 B) --	94.400,00		23.923,59	547 99

## Zentralrechnung 2012

## 15 17 Universität Würzburg

Titel	Zweckbestimmung	A) Istergebnis B) verbliebener Rest €	Gesamtist (Spalte 3A + 3B) €
1	2	3	4
815 99	Erwerb von elektronischen Datenverarbeitungsanlagen, Ausstattungs- und Ausrüstungsgegenständen sowie von Software	A) 86.993,19 B) 3.084.407,21	3.171.400,40
	<b>Summe der Titelgruppe</b>	A) 715.341,15 B) 3.084.407,21	3.799.748,36
	<b>Gesamtausgaben</b>	A) 261.931.434,34 B) 84.856.634,25	346.788.068,59
	<b>Abschluss</b>		
	Verwaltungseinnahmen, Einnahmen aus Schuldendienst u. dgl.	A) 19.016.644,13 B) --,--	19.016.644,13
	Einnahmen aus Zuweisungen und Zuschüssen mit Ausnahme für Investitionen	A) 83.550.960,40 B) --,--	83.550.960,40
	Einnahmen aus Schuldenaufnahmen, aus Zuweisungen und Zuschüssen für Investitionen, besondere Finanzierungseinnahmen	A) 3.473.289,34 B) --,--	3.473.289,34
	<b>Gesamteinnahmen</b>	A) 106.040.893,87 B) --,--	106.040.893,87
	Personalausgaben	A) 163.525.235,94 B) 38.042.241,03	201.567.476,97
	Sächliche Verwaltungsausgaben	A) 67.657.245,90 B) 24.694.044,59	92.351.290,49
	Ausgaben für Zuweisungen und Zuschüsse mit Ausnahme für Investitionen	A) 782.580,50 B) --,--	782.580,50
	Baumaßnahmen	A) 13.984.886,36 B) 5.072.555,59	19.057.441,95
	Sonstige Sachinvestitionen	A) 15.981.485,64 B) 17.047.793,04	33.029.278,68
	<b>Gesamtausgaben</b>	A) 261.931.434,34 B) 84.856.634,25	346.788.068,59
	<b>- Zuschuss / + Überschuss</b>	A) -155.890.540,47 B) -84.856.634,25	-240.747.174,72

## Zentralrechnung 2012

15 17

A) Haushaltsbetrag B) Vorjahresrest	Gesamtsoll (Spalte 5A + 5B) €	Gesamtist gegenüber dem Gesamtsoll		Titel
		mehr €	weniger €	
5	6	7	8	9
A) 377.700,00 B) 1.842.942,02	2.220.642,02	950.758,38		815 99
A) 755.500,00 B) 1.842.942,02	2.598.442,02 Saldo	1.225.229,93 1.201.306,34	23.923,59	
A) 240.722.400,00 B) 82.924.344,65	323.646.744,65 Saldo	46.860.654,60 23.141.323,94	23.719.330,66	
A) 13.586.000,00 B) --	13.586.000,00	5.594.616,83	163.972,70	
A) 70.313.000,00 B) --	70.313.000,00	19.533.983,83	6.296.023,43	
A) 2.600.000,00 B) --	2.600.000,00	3.173.289,34	2.300.000,00	
A) 86.499.000,00 B) --	86.499.000,00 Saldo	28.301.890,00 19.541.893,87	8.759.996,13	
A) 156.718.900,00 B) 38.616.225,16	195.335.125,16	19.981.801,17	13.749.449,36	
A) 59.226.300,00 B) 24.107.659,81	83.333.959,81	12.009.634,90	2.992.304,22	
A) 570.000,00 B) --	570.000,00	212.580,50	--	
A) 17.666.400,00 B) 2.965.319,73	20.631.719,73	4.333.341,64	5.907.619,42	
A) 6.540.800,00 B) 17.235.139,95	23.775.939,95	10.323.296,39	1.069.957,66	
A) 240.722.400,00 B) 82.924.344,65	323.646.744,65 Saldo	46.860.654,60 23.141.323,94	23.719.330,66	
A) -154.223.400,00 B) -82.924.344,65	-237.147.744,65 Saldo	-18.558.764,60 -3.599.430,07	-14.959.334,53	

## Zentralrechnung 2012

## 15 18 Klinikum der Universität Würzburg

Titel	Zweckbestimmung	A) Istergebnis B) verbliebener Rest €	Gesamtist (Spalte 3A + 3B) €
1	2	3	4
<b>Einnahmen</b>			
<b>Einnahmen aus Schuldenaufnahmen, aus Zuweisungen und Zuschüssen für Investitionen, besondere Finanzierungseinnahmen</b>			
331 01	Erstattung vom Bund für Neubeschaffungen <i>Vgl. Vermerk bei 15 08/891 01.</i>	A) 1.089.822,50 B) --,--	1.089.822,50
331 04	Erstattung vom Bund zur Beschaffung von Großgeräten <i>Vgl. Vermerk bei 15 08/891 01.</i>	A) 3.168.947,19 B) --,--	3.168.947,19
<b>Gesamteinnahmen</b>		A) 4.258.769,69 B) --,--	4.258.769,69
<b>Ausgaben</b>			
<b>Ausgaben für Zuweisungen und Zuschüsse mit Ausnahme für Investitionen</b>			
682 01	Zuschuss für laufende Zwecke in Lehre und Forschung sowie für sonstige Trägeraufgaben <i>Vgl. Vermerk bei 15 08/682 01.</i>	A) 70.752.712,79 B) 665.010,29	71.417.723,08
<b>Baumaßnahmen</b>			
740 01	Gesamtplanung	A) 4.760,00 B) --,--	4.760,00
740 05	Beschaffung von Großgeräten	A) --,-- B) --,--	--,--
740 08	Sanierungs- und Anpassungsmaßnahmen im Heizkraftwerk, Erweiterung und Ergänzung der Gebäudeleittechnik - Planung -	A) --,-- B) --,--	--,--
740 10	Modernisierung der bestehenden Kesselanlage und der Stromversorgung sowie Errichtung einer zentralen Leittechnik für das Klinikum	A) 179.174,42 B) 202.468,08	381.642,50
740 13	Bau eines Logistikzentrums - Planung -	A) --,-- B) --,--	--,--
740 14	Neubau eines Zentrums für Stammzelltransplantation	A) --,-- B) --,--	--,--
740 18	Errichtung eines Kälteaggregatsgebäudes einschl. Notstromversorgung auf dem Erweiterungsgelände	A) 196.797,82 B) --,--	196.797,82
741 03	Frauenklinik und Poliklinik, Sanierung - Planung -	A) --,-- B) --,--	--,--
741 11	Kinderklinik und Poliklinik, Sanierung und Erweiterung - Planung -	A) --,-- B) --,--	--,--
741 51	Dermatologische Klinik, Sanierung und Erweiterung - z. T. Planung -	A) --,-- B) --,--	--,--

## Zentralrechnung 2012

15 18

A) Haushaltsbetrag		Gesamtsoll	Gesamtist gegenüber dem Gesamtsoll		Titel
B) Vorjahresrest		(Spalte 5A + 5B)	mehr	weniger	
€	€	€	€	€	
5	6	7	8	9	
A)	-,-				331 01
B)	-,-	-,-	1.089.822,50		
A)	-,-				331 04
B)	-,-	-,-	3.168.947,19		
A)	-,-		4.258.769,69		
B)	-,-	-,-		-,-	
		Saldo	4.258.769,69		
A)	76.686.000,00				682 01
B)	127.082,25	76.813.082,25		5.395.359,17	
A)	25.000,00				740 01
B)	-,-	25.000,00		20.240,00	
A)	-,-				740 05
B)	-,-	-,-			
A)	-,-				740 08
B)	-,-	-,-			
A)	-,-				740 10
B)	381.642,50	381.642,50			
A)	-,-				740 13
B)	-,-	-,-			
A)	-,-				740 14
B)	-,-	-,-			
A)	-,-				740 18
B)	-,-	-,-	196.797,82		
A)	-,-				741 03
B)	-,-	-,-			
A)	-,-				741 11
B)	-,-	-,-			
A)	-,-				741 51
B)	-,-	-,-			



## Zentralrechnung 2012

## 15 18 Klinikum der Universität Würzburg

Titel	Zweckbestimmung	A) Istergebnis B) verbliebener Rest €	Gesamtist (Spalte 3A + 3B) €
1	2	3	4
742 31	Zahnklinik am Pleicherwall Erweiterung und Umbau des Altbaus	A) 2.637.004,68 B) 1.300.000,00	3.937.004,68
743 11	Einbau eines Feuermeldesystems im Luitpoldkrankenhaus sowie Umbau-, Sanierungs- und Brandschutzmaßnahmen für die Kopfkliniken <i>Gesperrt über den festgesetzten Betrag hinaus.</i>	A) 973.875,39 B) -,-	973.875,39
743 12	Erweiterungs-, Anpassungs- und Sanierungsmaßnahmen für die Ver- und Entsorgungsleitungen im Bereich der Klinik-Altbauten, 2. Teilbaumaßnahme - z. T. Planung -	A) 310.286,92 B) -,-	310.286,92
744 01	Neubau für die Operativen Fächer	A) 1.472.738,02 B) -,-	1.472.738,02
744 03	Neubau für die Innere Medizin	A) -4.207.836,30 B) 219.681,55	-3.988.154,75
744 06	Klinik und Poliklinik für Nuklearmedizin Sanierung und Umbau der Gebäude 9, 10 und 11	A) -,- B) -,-	-,-
744 12	Sanierung Kopfklinikum, - z. T. Planung -	A) 436.273,72 B) -,-	436.273,72
744 15	Frauenklinik Umbau der Funktions- und Pflegebereiche sowie der Kreißsäle	A) 11.234,05 B) -,-	11.234,05
744 18	Vernetztes DV-System für die Universitätskliniken, 2. BA - Planung -	A) -,- B) -,-	-,-
744 21	Erschließung des Nordgeländes, 1. Bauabschnitt	A) 111.975,55 B) -,-	111.975,55
744 23	Erschließung des Nordgeländes, 2. BA	A) 87.256,61 B) -,-	87.256,61
744 31	Installierung einer zweiten Zentralen Sterilgutversorgungsanlage - Planung -	A) -,- B) -,-	-,-
744 41	Neubau eines Zentrums für Herzinsuffizienz - Planung -	A) 265.328,31 B) 1.000.000,00	1.265.328,31
<b>Investitionsförderungsmaßnahmen</b>			
891 01	Zuschuss für Investitionen <i>Vgl. Vermerk bei 15 08/682 01, 891 01 und zu 15 06 TG 99.</i>	A) 16.800.324,57 B) 14.745.673,76	31.545.998,33
891 02	Zuschuss für Bauinvestitionen bis 3 Mio. € <i>Vgl. Vermerk bei 15 08/682 01.</i>	A) 7.228.067,62 B) 1.800.000,00	9.028.067,62
891 03	Zuschuss für Bauinvestitionen über 3 Mio. € gem. Art. 8 Abs. 9 HG (Entwurf) <i>Einseitig deckungsfähig zu Lasten 15 06/748 35 (Anlage S). Vgl. Vermerk bei 15 06/748 35.</i>	A) -,- B) -,-	-,-
<b>Gesamtausgaben</b>		A) 97.259.974,17 B) 19.932.833,68	117.192.807,85

## Zentralrechnung 2012

15 18

A) Haushaltsbetrag		Gesamtsoll (Spalte 5A + 5B)	Gesamtist gegenüber dem Gesamtsoll		Titel
B) Vorjahresrest			mehr	weniger	
€		€	€	€	
5		6	7	8	9
A)	3.000.000,00				742 31
B)	418.269,81	3.418.269,81	518.734,87		
A)	1.500.000,00				743 11
B)	-,-	1.500.000,00		526.124,61	
A)	-,-				743 12
B)	447.937,00	447.937,00		137.650,08	
A)	-,-				744 01
B)	-,-	-,-	1.472.738,02		
A)	2.250.000,00				744 03
B)	1.557.552,88	3.807.552,88		7.795.707,63	
A)	-,-				744 06
B)	-,-	-,-			
A)	1.000.000,00				744 12
B)	-,-	1.000.000,00		563.726,28	
A)	-,-				744 15
B)	-,-	-,-	11.234,05		
A)	-,-				744 18
B)	-,-	-,-			
A)	-,-				744 21
B)	59.088,03	59.088,03	52.887,52		
A)	-,-				744 23
B)	230.316,11	230.316,11		143.059,50	
A)	-,-				744 31
B)	-,-	-,-			
A)	-,-				744 41
B)	-,-	-,-	1.265.328,31		
A)	17.474.700,00				891 01
B)	13.672.466,26	31.147.166,26	398.832,07		
A)	5.115.600,00				891 02
B)	1.800.000,00	6.915.600,00	2.112.467,62		
A)	-,-				891 03
B)	-,-	-,-			
A)	107.051.300,00				
B)	18.694.354,84	125.745.654,84	6.029.020,28	14.581.867,27	
		Saldo		8.552.846,99	

## Zentralrechnung 2012

## 15 18 Klinikum der Universität Würzburg

Titel	Zweckbestimmung	A) Istergebnis B) verbliebener Rest €	Gesamtist (Spalte 3A + 3B) €
1	2	3	4
	<b>Abschluss</b>		
	Einnahmen aus Schuldenaufnahmen, aus Zuweisungen und Zuschüssen für Investitionen, besondere Finanzierungseinnahmen	A) 4.258.769,69 B) --,--	4.258.769,69
	<b>Gesamteinnahmen</b>	A) 4.258.769,69 B) --,--	4.258.769,69
	Ausgaben für Zuweisungen und Zuschüsse mit Ausnahme für Investitionen	A) 70.752.712,79 B) 665.010,29	71.417.723,08
	Baumaßnahmen	A) 2.478.869,19 B) 2.722.149,63	5.201.018,82
	Investitionsförderungsmaßnahmen	A) 24.028.392,19 B) 16.545.673,76	40.574.065,95
	<b>Gesamtausgaben</b>	A) 97.259.974,17 B) 19.932.833,68	117.192.807,85
	<b>- Zuschuss / + Überschuss</b>	A) -93.001.204,48 B) -19.932.833,68	-112.934.038,16

## Zentralrechnung 2012

15 18

A) Haushaltsbetrag B) Vorjahresrest	Gesamtsoll (Spalte 5A + 5B) €	Gesamtist gegenüber dem Gesamtsoll		Titel
		mehr €	weniger €	
5	6	7	8	9
A) -,- B) -,-	-,-	4.258.769,69	-,-	
A) -,- B) -,-	-,- Saldo	4.258.769,69 4.258.769,69	-,-	
A) 76.686.000,00 B) 127.082,25	76.813.082,25	-,-	5.395.359,17	
A) 7.775.000,00 B) 3.094.806,33	10.869.806,33	3.517.720,59	9.186.508,10	
A) 22.590.300,00 B) 15.472.466,26	38.062.766,26	2.511.299,69	-,-	
A) 107.051.300,00 B) 18.694.354,84	125.745.654,84 Saldo	6.029.020,28	14.581.867,27 8.552.846,99	
A) -107.051.300,00 B) -18.694.354,84	-125.745.654,84 Saldo	-1.770.250,59	-14.581.867,27 -12.811.616,68	

## Zentralrechnung 2012

## 15 19 Universität Erlangen-Nürnberg

Titel	Zweckbestimmung	A) Istergebnis B) verbliebener Rest	Gesamtist (Spalte 3A + 3B)
1	2	€ 3	€ 4
<b>Einnahmen</b>			
Vgl. Vermerk bei Kap. 15 07 Einnahmen.			
<b>Verwaltungseinnahmen, Einnahmen aus Schuldendienst u. dgl.</b>			
111 01	Gebühren, Beiträge, tarifliche und gebührenartige Entgelte	A) 92.365,63 B) --,--	92.365,63
111 02	Gebühren und Auslagen für Hochschulzwecke <i>Vgl. Vermerk zu TG 73 (Ausgaben).</i>	A) 67.600,00 B) --,--	67.600,00
111 05	Einnahmen für die Weiterbildung <i>Vgl. Vermerk zu TG 80 (Ausgaben).</i>	A) 2.547.119,42 B) --,--	2.547.119,42
119 01	Einnahmen aus Veröffentlichungen	A) 810,39 B) --,--	810,39
119 02	Erlöse aus dem Verkauf von Gegenständen aus Beständen der Lehre und Forschung <i>Vgl. Vermerk zu TG 73 (Ausgaben).</i>	A) 1.186,00 B) --,--	1.186,00
119 03	Einnahmen für die Inanspruchnahme von Leistungen des Rechenzentrums und der Verwaltung durch das Klinikum <i>Vgl. Vermerk bei TG 73 (Ausgaben).</i>	A) --,-- B) --,--	--,--
119 11	Einnahmen aus der Teilnahme am allgemeinen Hochschulsport <i>Zurück zu zahlende Entgelte sind durch Rotabsetzung beim Einnahmetitel nachzuweisen. Vgl. Vermerk zu Tit. 533 02 (Ausgaben).</i>	A) 116.777,25 B) --,--	116.777,25
119 49	Vermischte Einnahmen	A) 294,44 B) --,--	294,44
124 01	Einnahmen aus Vermietung, Verpachtung und Nutzung <i>Vgl. Vermerk bei 15 07/124 01.</i>	A) 171.139,86 B) --,--	171.139,86
124 02	Einnahmen der Hochschulen aus der Bewirtschaftung von Grundstücken und Gebäuden <i>Vgl. Vermerk zu TG 73 (Ausgaben).</i>	A) 275.619,54 B) --,--	275.619,54
129 01	Einnahmen aus dem Betrieb der Fachbereiche, Laboratorien usw. <i>Vgl. Vermerk zu TG 77 (Ausgaben).</i>	A) 6.470.255,70 B) --,--	6.470.255,70
132 01	Erlöse aus der Veräußerung von beweglichen Sachen aus Beständen der Lehre und Forschung <i>Vgl. Vermerk zu TG 73 (Ausgaben).</i>	A) 13.500,00 B) --,--	13.500,00
<b>Einnahmen aus Zuweisungen und Zuschüssen mit Ausnahme für Investitionen</b>			
231 01	Sonstige Erstattungen vom Bund	A) --,-- B) --,--	--,--
233 01	Zuweisungen von der Stadt Nürnberg	A) 87.893,16 B) --,--	87.893,16
233 02	Zuweisungen von der Stadt Erlangen	A) 61.238,27 B) --,--	61.238,27

## Zentralrechnung 2012

15 19

A) Haushaltsbetrag		Gesamtsoll (Spalte 5A + 5B)	Gesamtist gegenüber dem Gesamtsoll		Titel
B) Vorjahresrest			mehr	weniger	
€		€	€	€	
5		6	7	8	9
A)	70.000,00				111 01
B)	-,--	70.000,00	22.365,63		
A)	85.000,00				111 02
B)	-,--	85.000,00		17.400,00	
A)	500.000,00				111 05
B)	-,--	500.000,00	2.047.119,42		
A)	5.000,00				119 01
B)	-,--	5.000,00		4.189,61	
A)	-,--				119 02
B)	-,--	-,--	1.186,00		
A)	-,--				119 03
B)	-,--	-,--			
A)	50.000,00				119 11
B)	-,--	50.000,00	66.777,25		
A)	200,00				119 49
B)	-,--	200,00	94,44		
A)	190.000,00				124 01
B)	-,--	190.000,00		18.860,14	
A)	175.000,00				124 02
B)	-,--	175.000,00	100.619,54		
A)	5.800.000,00				129 01
B)	-,--	5.800.000,00	670.255,70		
A)	5.000,00				132 01
B)	-,--	5.000,00	8.500,00		
A)	-,--				231 01
B)	-,--	-,--			
A)	84.000,00				233 01
B)	-,--	84.000,00	3.893,16		
A)	50.000,00				233 02
B)	-,--	50.000,00	11.238,27		

## Zentralrechnung 2012

## 15 19 Universität Erlangen-Nürnberg

Titel	Zweckbestimmung	A) Istergebnis B) verbliebener Rest €	Gesamtist (Spalte 3A + 3B) €
1	2	3	4
235 12	Zuweisungen der Bundesagentur für Arbeit (Arbeitsbeschaffungsmaßnahmen) <i>Vgl. Vermerk bei 428 12.</i>	A) -,-- B) -,--	-,--
236 12	Erstattungsleistungen der Bundesagentur für Arbeit nach dem Altersteilzeitgesetz	A) 587.218,79 B) -,--	587.218,79
261 02	Erstattung von Personalausgaben	A) -,-- B) -,--	-,--
281 11	Sonstige Erstattungen aus dem Inland	A) -,-- B) -,--	-,--
<b>Einnahmen aus Schuldenaufnahmen, aus Zuweisungen und Zuschüssen für Investitionen, besondere Finanzierungseinnahmen</b>			
331 04	Erstattungen vom Bund für Großgeräte nach Art. 143 c GG <i>Vgl. Vermerk zu TG 76.</i>	A) 820.784,82 B) -,--	820.784,82
331 07	Erstattungen vom Bund für Großgeräte nach Art. 91b GG <i>Vgl. Vermerk zu TG 76.</i>	A) 2.809.948,88 B) -,--	2.809.948,88
331 08	Erstattungen vom Bund für Großgeräte nach Art. 91b GG, die im Rahmen von Ersteinrichtungsmaßnahmen beschafft werden <i>Vgl. Vermerk zu TG 75.</i>	A) -,-- B) -,--	-,--
342 01 apl.	Zuschüsse Dritter für den Umbau und die grundlegende Sanierung der Orangerie für das Institut für Kirchenmusik und das Institut für Kunstgeschichte	A) 261.150,00 B) -,--	261.150,00
381 01	Haushaltstechnische Verrechnungen im Rahmen der Datenverarbeitung <i>Vgl. Vermerk zu TG 99.</i>	A) 198.495,70 B) -,--	198.495,70
<b>Titelgruppen</b>			
<b>52 Zuschüsse des Bundes aus dem Professorinnenprogramm und dem gemeinsamen Programm des Bundes und der Länder für bessere Studienbedingungen und mehr Qualität in der Lehre</b> <i>Vgl. Vermerk zu TG 52 (Ausgaben).</i>			
231 52	Zuschüsse für laufende Zwecke	A) 94.600,04 B) -,--	94.600,04
281 52	Einnahmen aus der Abführung von Versorgungszuschlägen für Personen, deren Amts-, Dienst- oder Beschäftigungsverhältnis erstmals vor dem 1. Januar 2008 begründet wurde	A) -,-- B) -,--	-,--
331 52	Zuschüsse für Investitionen	A) -,-- B) -,--	-,--
<b>Summe der Titelgruppe</b>		A) 94.600,04 B) -,--	94.600,04

## Zentralrechnung 2012

15 19

A) Haushaltsbetrag B) Vorjahresrest	Gesamtsoll (Spalte 5A + 5B)		Gesamtist gegenüber dem Gesamtsoll		Titel
	€	€	mehr €	weniger €	
5	6		7	8	9
A) B)	-,-- -,--				235 12
A) B)	-,-- -,--		587.218,79		236 12
A) B)	-,-- -,--				261 02
A) B)	-,-- -,--				281 11
A) B)	-,-- -,--		820.784,82		331 04
A) B)	-,-- -,--		2.809.948,88		331 07
A) B)	-,-- -,--				331 08
A) B)	-,-- -,--		261.150,00		342 01 apl.
A) B)	-,-- -,--		198.495,70		381 01
A) B)	-,-- -,--		94.600,04		231 52
A) B)	-,-- -,--				281 52
A) B)	-,-- -,--				331 52
A) B)	-,-- -,--		94.600,04		
		Saldo	94.600,04		



## Zentralrechnung 2012

## 15 19 Universität Erlangen-Nürnberg

Titel	Zweckbestimmung	A) Istergebnis B) verbliebener Rest €	Gesamtist (Spalte 3A + 3B) €
1	2	3	4
	<b>71 Zuweisungen vom Bund zur Förderung der Wissenschaft</b> <i>Vgl. Vermerk zu TG 71 (Ausgaben).</i>		
231 71	Zuweisungen für laufende Zwecke	A) 21.315.889,14 B) -,-	21.315.889,14
331 71	Zuweisungen für Investitionen	A) -,- B) -,-	-,-
	<b>Summe der Titelgruppe</b>	A) 21.315.889,14 B) -,-	21.315.889,14
	<b>72 Zuschüsse von Sonstigen</b> <i>Vgl. Vermerk zu TG 72 (Ausgaben).</i>		
282 72	Zuschüsse für laufende Zwecke	A) 43.510.087,30 B) -,-	43.510.087,30
342 72	Zuschüsse für Investitionen	A) -,- B) -,-	-,-
	<b>Summe der Titelgruppe</b>	A) 43.510.087,30 B) -,-	43.510.087,30
	<b>73 Entgelte für die Inanspruchnahme öffentlicher Einrichtungen bei Nebentätigkeit</b>		
119 73	Erstattung für Verbrauchsmittel <i>Vgl. Vermerk zu TG 73 (Ausgaben).</i>	A) 65.429,97 B) -,-	65.429,97
124 73	Erstattung für die Nutzung von Räumen und Einrichtungen	A) 68.647,64 B) -,-	68.647,64
261 73	Erstattung für Personalausgaben	A) 146.233,74 B) -,-	146.233,74
281 73	Kostenerstattung im Ambulanten und stationären Bereich	A) -,- B) -,-	-,-
	<b>Summe der Titelgruppe</b>	A) 280.311,35 B) -,-	280.311,35
	<b>91 Zuschüsse der DFG für Sonderforschungsbereiche</b> <i>Vgl. Vermerk zu TG 91 (Ausgaben).</i>		
282 91	Zuschüsse für laufende Zwecke	A) 11.672.440,35 B) -,-	11.672.440,35
342 91	Zuschüsse für Investitionen	A) -,- B) -,-	-,-
	<b>Summe der Titelgruppe</b>	A) 11.672.440,35 B) -,-	11.672.440,35
	<b>92 Zuschüsse der DFG ohne Sonderforschungsbereiche</b> <i>Vgl. Vermerk zu TG 92 (Ausgaben).</i>		
282 92	Zuschüsse für laufende Zwecke	A) 24.109.997,76 B) -,-	24.109.997,76

## Zentralrechnung 2012

15 19

A) Haushaltsbetrag		Gesamtsoll (Spalte 5A + 5B)	Gesamtist gegenüber dem Gesamtsoll		Titel
B) Vorjahresrest			mehr	weniger	
€		€	€	€	
5		6	7	8	9
A)	10.000.000,00	10.000.000,00	11.315.889,14		231 71
B)	-,--				
A)	2.000.000,00	2.000.000,00		2.000.000,00	331 71
B)	-,--				
A)	12.000.000,00	12.000.000,00	11.315.889,14	2.000.000,00	
B)	-,--		Saldo	9.315.889,14	
A)	28.000.000,00	28.000.000,00	15.510.087,30		282 72
B)	-,--				
A)	3.500.000,00	3.500.000,00		3.500.000,00	342 72
B)	-,--				
A)	31.500.000,00	31.500.000,00	15.510.087,30	3.500.000,00	
B)	-,--		Saldo	12.010.087,30	
A)	60.000,00	60.000,00	5.429,97		119 73
B)	-,--				
A)	100.000,00	100.000,00		31.352,36	124 73
B)	-,--				
A)	200.000,00	200.000,00		53.766,26	261 73
B)	-,--				
A)	-,--	-,--			281 73
B)	-,--				
A)	360.000,00	360.000,00	5.429,97	85.118,62	
B)	-,--		Saldo		
A)	8.000.000,00	8.000.000,00	3.672.440,35		282 91
B)	-,--				
A)	200.000,00	200.000,00		200.000,00	342 91
B)	-,--				
A)	8.200.000,00	8.200.000,00	3.672.440,35	200.000,00	
B)	-,--		Saldo	3.472.440,35	
A)	17.800.000,00	17.800.000,00	6.309.997,76		282 92
B)	-,--				

## Zentralrechnung 2012

## 15 19 Universität Erlangen-Nürnberg

Titel	Zweckbestimmung	A) Istergebnis B) verbliebener Rest €	Gesamtist (Spalte 3A + 3B) €
1	2	3	4
342 92	Zuweisungen für Investitionen	A) -,- B) -,-	-,-
<b>Summe der Titelgruppe</b>		A) 24.109.997,76 B) -,-	24.109.997,76
<b>93 Zuschüsse der Europäischen Union</b> <i>Vgl. Vermerk zu TG 93 (Ausgaben).</i>			
272 93	Zuschüsse für laufende Zwecke	A) 5.725.363,04 B) -,-	5.725.363,04
346 93	Zuweisungen für Investitionen	A) -,- B) -,-	-,-
<b>Summe der Titelgruppe</b>		A) 5.725.363,04 B) -,-	5.725.363,04
<b>94 Zuschüsse von Sonstigen für Stiftungsstellen</b> <i>Vgl. Vermerk zu TG 94 (Ausgaben).</i>			
281 94	Einnahmen aus der Abführung von Versorgungszuschlägen für Personen, deren Amts-, Dienst- oder Beschäftigungsverhältnis erstmals vor dem 1. Januar 2008 begründet wurde	A) 61.634,52 B) -,-	61.634,52
282 94	Zuschüsse für laufende Zwecke	A) 1.539.674,47 B) -,-	1.539.674,47
342 94	Zuschüsse für laufende Investitionen	A) -,- B) -,-	-,-
<b>Summe der Titelgruppe</b>		A) 1.601.308,99 B) -,-	1.601.308,99
<b>95 Zuschüsse der DFG für die Exzellenzinitiative</b> <i>Vgl. Vermerk zu TG 95 (Ausgaben).</i>			
282 95	Zuschüsse für laufende Zwecke	A) 8.260.945,00 B) -,-	8.260.945,00
342 95	Zuschüsse für Investitionen	A) -,- B) -,-	-,-
<b>Summe der Titelgruppe</b>		A) 8.260.945,00 B) -,-	8.260.945,00
<b>96 Einnahmen aus Studienbeiträgen</b> <i>Vgl. Vermerk zu TG 96 (Ausgaben).</i>			
281 96	Einnahmen aus der Abführung von Versorgungszuschlägen für Personen, deren Amts-, Dienst- oder Beschäftigungsverhältnis erstmals vor dem 1. Januar 2008 begründet wurde	A) -,- B) -,-	-,-
282 96	Einnahmen für laufende Zwecke	A) 26.400.000,00 B) -,-	26.400.000,00

## Zentralrechnung 2012

15 19

A) Haushaltsbetrag B) Vorjahresrest	Gesamtsoll (Spalte 5A + 5B)	Gesamtist gegenüber dem Gesamtsoll		Titel
		mehr	weniger	
€	€	€	€	
5	6	7	8	9
A) 200.000,00 B) -,-	200.000,00		200.000,00	342 92
A) 18.000.000,00 B) -,-	18.000.000,00 Saldo	6.309.997,76 6.109.997,76	200.000,00	
A) 3.990.000,00 B) -,-	3.990.000,00	1.735.363,04		272 93
A) 10.000,00 B) -,-	10.000,00		10.000,00	346 93
A) 4.000.000,00 B) -,-	4.000.000,00 Saldo	1.735.363,04 1.725.363,04	10.000,00	
A) -,- B) -,-	-,- -,-	61.634,52		281 94
A) -,- B) -,-	-,- -,-	1.539.674,47		282 94
A) -,- B) -,-	-,- -,-			342 94
A) -,- B) -,-	-,- Saldo	1.601.308,99 1.601.308,99	-,-	
A) -,- B) -,-	-,- -,-	8.260.945,00		282 95
A) -,- B) -,-	-,- -,-			342 95
A) -,- B) -,-	-,- Saldo	8.260.945,00 8.260.945,00	-,-	
A) -,- B) -,-	-,- -,-			281 96
A) 17.800.000,00 B) -,-	17.800.000,00	8.600.000,00		282 96

## Zentralrechnung 2012

## 15 19 Universität Erlangen-Nürnberg

Titel	Zweckbestimmung	A) Istergebnis B) verbliebener Rest €	Gesamtist (Spalte 3A + 3B) €
1	2	3	4
342 96	Einnahmen für Investitionen	A) -,- B) -,-	-,-
	<b>Summe der Titelgruppe</b>	A) 26.400.000,00 B) -,-	26.400.000,00
	<b>Gesamteinnahmen</b>	A) 157.554.340,82 B) -,-	157.554.340,82
	<b>Ausgaben</b>		
	Vgl. Vermerk bei Kap. 15 07 Ausgaben.		
	<b>Personalausgaben</b>		
422 01	Bezüge der planmäßigen Beamten und Richter	A) 18.421.556,57 B) -,-	18.421.556,57
422 02	Bezüge der Professoren	A) 31.897.757,60 B) -,-	31.897.757,60
422 12	Bezüge der Juniorprofessoren	A) 193.810,76 B) -,-	193.810,76
422 13	Bezüge der wissenschaftlichen Assistenten, Oberassistenten, Oberingenieure, Akademischen Oberräte und Akademischen Räte auf Zeit	A) 8.172.949,10 B) -,-	8.172.949,10
422 31	Bezüge der abgeordneten Beamten und Richter	A) -,- B) -,-	-,-
422 41	Mehrarbeitsvergütungen für Beamte	A) 252,22 B) -,-	252,22
428 01	Entgelte der Arbeitnehmer	A) 51.806.937,16 B) -,-	51.806.937,16
428 07	Entgelte der Arbeitnehmer (Besetzung von Stellen für planmäßige Beamte oder Richter mit Arbeitnehmern (Arbeitnehmerbudget))	A) 32.321.515,58 B) -,-	32.321.515,58
428 12	Entgelte für sonstige Hilfsleistungen durch Arbeitnehmer (Arbeitsbeschaffungsmaßnahmen) <i>Die Ausgabebefugnis erhöht sich um Mehreinnahmen bei 235 12.</i>	A) -,- B) -,-	-,-
428 41	Überstundenentgelte für Arbeitnehmer	A) 88.747,11 B) -,-	88.747,11
453 01	Trennungsgeld und Umzugskostenvergütungen	A) 203.002,27 B) -,-	203.002,27
459 01	Prüfungsvergütungen	A) 35.914,49 B) -,-	35.914,49

## Zentralrechnung 2012

15 19

A) Haushaltsbetrag B) Vorjahresrest	Gesamtsoll (Spalte 5A + 5B)	Gesamtist gegenüber dem Gesamtsoll		Titel
		mehr	weniger	
€	€	€	€	
5	6	7	8	9
A) 1.200.000,00 B) --,--	1.200.000,00		1.200.000,00	342 96
A) 19.000.000,00 B) --,--	19.000.000,00 Saldo	8.600.000,00 7.400.000,00	1.200.000,00	
A) 100.074.200,00 B) --,--	100.074.200,00 Saldo	64.715.709,19 57.480.140,82	7.235.568,37	
A) 28.805.600,00 B) --,--	28.805.600,00		10.384.043,43	422 01
A) 30.187.800,00 B) --,--	30.187.800,00	1.709.957,60		422 02
A) 122.400,00 B) --,--	122.400,00	71.410,76		422 12
A) 8.093.000,00 B) --,--	8.093.000,00	79.949,10		422 13
A) 11.700,00 B) --,--	11.700,00		11.700,00	422 31
A) 5.100,00 B) --,--	5.100,00		4.847,78	422 41
A) 52.740.200,00 B) --,--	52.740.200,00		933.262,84	428 01
A) 30.338.500,00 B) --,--	30.338.500,00	1.983.015,58		428 07
A) --,-- B) --,--	--,--			428 12
A) 88.500,00 B) --,--	88.500,00	247,11		428 41
A) --,-- B) --,--	--,--	203.002,27		453 01
A) 60.000,00 B) --,--	60.000,00		24.085,51	459 01

## Zentralrechnung 2012

## 15 19 Universität Erlangen-Nürnberg

Titel	Zweckbestimmung	A) Istergebnis B) verbliebener Rest €	Gesamtist (Spalte 3A + 3B) €
1	2	3	4
<b>Sächliche Verwaltungsausgaben</b>			
511 01	Geschäftsbedarf, Bücher und Zeitschriften, Kommunikation sowie Geräte, Ausstattungs- und Ausrüstungsgegenstände, sonstige Gebrauchsgegenstände	A) 524.125,59 B) 355.565,10	879.690,69
514 01	Haltung von Dienstfahrzeugen	A) 69.543,46 B) --,--	69.543,46
514 11	Dienst- und Schutzkleidung	A) 846,72 B) --,--	846,72
517 01	Bewirtschaftung der Grundstücke, Gebäude und Räume	A) 11.462.730,08 B) --,--	11.462.730,08
517 05	Bewirtschaftung durch Heizung, Beleuchtung und elektrische Kraft	A) 16.147.591,92 B) --,--	16.147.591,92
518 01	Mieten und Pachten für Grundstücke, Gebäude und Räume	A) 2.913.169,63 B) --,--	2.913.169,63
518 11	Mieten und Pachten für Maschinen, Geräte und Fahrzeuge sowie für Software	A) 56.699,41 B) --,--	56.699,41
518 18	Ausgaben für Leasing von Dienstfahrzeugen	A) 4.230,96 B) --,--	4.230,96
519 01	Unterhaltung der Grundstücke und baulichen Anlagen <i>Zu 519 01 und 701 01: Gegenseitig deckungsfähig sowie einseitig deckungsfähig zu Lasten der TG 76.</i>	A) 4.445.783,45 B) 317.216,55	4.763.000,00
527 01	Reisekostenvergütungen für Dienstreisen	A) 73.170,00 B) --,--	73.170,00
529 01	Zur Verfügung der Leitung der Universität für außergewöhnlichen Aufwand aus dienstlicher Veranlassung in besonderen Fällen	A) 8.261,84 B) --,--	8.261,84
531 11	Fachveröffentlichungen	A) 85.022,85 B) --,--	85.022,85
533 02	Ausgaben für den allgemeinen Hochschulsport <i>Vgl. Vermerk zu 15 28/533 02. Die Ausgabebefugnis erhöht oder vermindert sich um die Mehr- oder Mindereinnahme 119 11.</i>	A) 188.565,07 B) --,--	188.565,07
546 49	Vermischte Verwaltungsausgaben <i>Vgl. Vermerk bei 686 01.</i>	A) -128.326,14 B) --,--	-128.326,14
<b>Ausgaben für Zuweisungen und Zuschüsse mit Ausnahme für Investitionen</b>			
686 01	Mitgliedsbeiträge <i>Einseitig deckungsfähig zu Lasten 546 49.</i>	A) 82.235,85 B) --,--	82.235,85
<b>Baumaßnahmen</b>			
701 01	Kleine Neu-, Um- und Erweiterungsbauten <i>Vgl. Vermerk bei 519 01.</i>	A) 717.700,00 B) 500.000,00	1.217.700,00

## Zentralrechnung 2012

15 19

A) Haushaltsbetrag		Gesamtsoll (Spalte 5A + 5B)	Gesamtist gegenüber dem Gesamtsoll		Titel
B) Vorjahresrest			mehr	weniger	
€		€	€	€	
5		6	7	8	9
A)	680.300,00				511 01
B)	101.013,63	781.313,63	98.377,06		
A)	32.900,00				514 01
B)	-,--	32.900,00	36.643,46		
A)	600,00				514 11
B)	-,--	600,00	246,72		
A)	11.787.300,00				517 01
B)	-,--	11.787.300,00		324.569,92	
A)	15.824.800,00				517 05
B)	-,--	15.824.800,00	322.791,92		
A)	2.913.900,00				518 01
B)	-,--	2.913.900,00		730,37	
A)	56.700,00				518 11
B)	-,--	56.700,00		0,59	
A)	3.500,00				518 18
B)	-,--	3.500,00	730,96		
A)	4.150.000,00				519 01
B)	-,--	4.150.000,00	613.000,00		
A)	81.300,00				527 01
B)	-,--	81.300,00		8.130,00	
A)	9.200,00				529 01
B)	-,--	9.200,00		938,16	
A)	91.700,00				531 11
B)	-,--	91.700,00		6.677,15	
A)	118.800,00				533 02
B)	-,--	118.800,00	69.765,07		
A)	45.300,00				546 49
B)	-,--	45.300,00		173.626,14	
A)	40.000,00				686 01
B)	-,--	40.000,00	42.235,85		
A)	591.900,00				701 01
B)	-,--	591.900,00	625.800,00		



## Zentralrechnung 2012

## 15 19 Universität Erlangen-Nürnberg

Titel	Zweckbestimmung	A) Istergebnis B) verbliebener Rest €	Gesamtist (Spalte 3A + 3B) €
1	2	3	4
702 01	Grundlegende Erneuerung und Sanierung von Kanal-, Schachtbau- und Abwasseranlagen <i>Aus dem Ansatz dürfen auch Ausgaben für bautechnische Untersuchungen in Vorbereitung von Sanierungsmaßnahmen geleistet werden.</i>  <b>Stadtgebiet</b>	A) -,- B) -,-	-,-
730 05	Aktualisierung der Gesamtplanung	A) 135.193,30 B) -,-	135.193,30
730 10	Sanierung der Mensa und der Cafeteria im Südgelände der Universität in Erlangen	A) 2.858.538,59 B) -,-	2.858.538,59
730 35	Umbau und grundlegende Sanierung des Gebäudes Krankenhausstraße 8-10 für das Pathologische Institut	A) 834.114,04 B) 500.000,00	1.334.114,04
731 62	Aufbau eines hochschulinternen Rechnernetzes, 3. Bauabschnitt	A) -,- B) -,-	-,-
731 63 apl.	Teilweise Generalsanierung und Erweiterung des Instituts für Klinische und Molekulare Virologie	A) 25.778,89 B) -,-	25.778,89
731 64	Umbau und grundlegende Sanierung der Orangerie für das Institut für Kirchenmusik und das Institut für Kunstgeschichte	A) 3.528.107,05 B) -,-	3.528.107,05
731 65	Umbau von Räumen und technischen Anlagen im Institut für Pharmazie und Lebensmittelchemie, Schuhstr. 19 - Planung -	A) -,- B) -,-	-,-
731 67	Neubau für das Institut für Rechtsmedizin und die physiologischen Institute I und II - Planung -	A) -,- B) -,-	-,-
731 68	Umbau und Sanierung des Philosophischen Seminargebäudes Bismarckstr. 1 - Planung -	A) -,- B) -,-	-,-
<b>Stadttrand</b>			
732 01	Sanierung der betriebstechnischen Anlagen, Nutzungsanpassungen und Maßnahmen zur Energieeinsparung im Technologiebau des Instituts für Mikroelektronik (einschließl. Elektro- und Kältezentrale) - Planung -	A) -,- B) -,-	-,-
732 11	Umbau und Erweiterung des Gebäudes 115 für das Department für Elektrotechnik, Elektronik und Energietechnik	A) 146.114,29 B) -,-	146.114,29
732 15	Errichtung eines Gebäudes auf dem Südgelände zur Verbesserung der Lehr- und Forschungsbedingungen der Technischen Fakultät (insb. des Departments Maschinenbau) im Rahmen des Ausbaukonzepts	A) 1.499.357,66 B) -,-	1.499.357,66
732 16	Errichtung eines Ausweichgebäudes mit Seminarflächen für die Philosophische Fakultät im Rahmen des Ausbaukonzepts	A) 15.103,68 B) -,-	15.103,68
732 25	Neubau für die Fächer Mathematik und Informatik einschließlich Erschließungsmaßnahmen	A) 4.169.118,68 B) -,-	4.169.118,68
732 27	Erschließung des Südgeländes für die Errichtung eines Max-Planck-Instituts für die Physik des Lichts	A) -,- B) -,-	-,-

## Zentralrechnung 2012

15 19

A) Haushaltsbetrag B) Vorjahresrest	Gesamtsoll (Spalte 5A + 5B) €	Gesamtist gegenüber dem Gesamtsoll		Titel
		mehr €	weniger €	
5	6	7	8	9
A) -,- B) -,-	-,-			702 01
A) -,- B) -,-	-,-			730 05
A) 4.500.000,00 B) -,-	4.500.000,00	135.193,30	1.641.461,41	730 10
A) 2.400.000,00 B) -,-	2.400.000,00		1.065.885,96	730 35
A) -,- B) -,-	-,-			731 62
A) -,- B) -,-	-,-	25.778,89		731 63 apl.
A) 2.000.000,00 B) 1.000.000,00	3.000.000,00	528.107,05		731 64
A) -,- B) -,-	-,-			731 65
A) -,- B) -,-	-,-			731 67
A) -,- B) -,-	-,-			731 68
A) -,- B) -,-	-,-			732 01
A) 200.000,00 B) -,-	200.000,00		53.885,71	732 11
A) 500.000,00 B) 621.676,77	1.121.676,77	377.680,89		732 15
A) 200.000,00 B) -,-	200.000,00		184.896,32	732 16
A) -,- B) -,-	-,-	4.169.118,68		732 25
A) -,- B) -,-	-,-			732 27

## Zentralrechnung 2012

## 15 19 Universität Erlangen-Nürnberg

Titel	Zweckbestimmung	A) Istergebnis B) verbliebener Rest €	Gesamtist (Spalte 3A + 3B) €
1	2	3	4
732 28	Umbau und Erweiterung der Mehrzweckgebäude 106 - 111 zur Verbesserung der Lehr- und Forschungsbedingungen im Department Maschinenbau, 2. Teilbaumaßnahme - Planung -	A) -,- B) -,-	-,-
732 29	Umbau und Erweiterung der MZG 106-111 sowie Errichtung einer Lagerhalle am MZG 121 zur Verbesserung der Lehr- und Forschungsbedingungen im Departement Maschinenbau, 1. TBM	A) -,- B) -,-	-,-
732 30	Kanalsanierung Südgelände (LAK Teil A Südgelände), 1. BA und LAK Teil B Südgelände - Planung -	A) -,- B) -,-	-,-
732 31	Bauliche Anpassungsmaßnahmen im Gebäude Ulrich-Schalk-Str. 3 für die Lehrstühle Biomaterialien und Medizinische Biotechnologie sowie Errichtung eines Reinraumlabor für den Lehrstuhl für Angewandte Geologie - Planung -	A) 464.585,67 B) -,-	464.585,67
732 42	Neubau eines Chemikums und Errichtung eines Mehrzweckgebäudes für die Naturwissenschaftlichen Fakultäten einschl. Erschließungsmaßnahmen auf dem Südgelände, 1. BA - z. T. Planung -	A) 2.872.562,15 B) 6.081.729,58	8.954.291,73
732 45	Umbaumaßnahmen in der Gruppe Chemie und Errichtung eines mit der Gruppe Chemie verbundenen Erweiterungsgebäudes auf dem Erlanger Südgelände zur Unterbringung des Exzellenzclusters "Engineering of Advanced Materials"	A) 56.124,67 B) 943.875,33	1.000.000,00
732 50	Errichtung eines Forschungsgebäudes für die Bereiche Partikelsynthese und Optik des Exzellenzclusters "Engineering of Advanced Materials"	A) -,- B) 1.000.000,00	1.000.000,00
732 54	Neubau für die Unterbringung der Lehrstühle für Fertigungstechnik - Planung -	A) -,- B) -,-	-,-
732 67	Umbau des Gebäudes 4026 des ehemaligen US-Geländes zur Unterbringung der Technischen Fakultät	A) -,- B) -,-	-,-
733 12	Erschließungsmaßnahmen auf dem Südgelände - Planung -	A) -,- B) -,-	-,-
<b>Nürnberg</b>			
734 14	Sanierung des Gebäudekomplexes der erziehungswissenschaftlichen Fakultät - z. T. Planung -	A) -,- B) -,-	-,-
734 15	Sanierung des Altbaus der Wirtschafts- und Sozialwissenschaftlichen Fakultät, Lange Gasse 20, Nürnberg, 1. BA - Planung -	A) -,- B) -,-	-,-
<b>Sonstige Sachinvestitionen</b>			
811 01	Erwerb von Dienstfahrzeugen	A) 11.421,96 B) 15.128,04	26.550,00

## Zentralrechnung 2012

15 19

A) Haushaltsbetrag B) Vorjahresrest	Gesamtsoll (Spalte 5A + 5B)	Gesamtist gegenüber dem Gesamtsoll		Titel
		mehr	weniger	
€	€	€	€	
5	6	7	8	9
A) -,- B) -,-	-,-			732 28
A) -,- B) -,-	-,-			732 29
A) -,- B) -,-	-,-			732 30
A) -,- B) -,-	-,-	464.585,67		732 31
A) 15.000.000,00 B) -,-	15.000.000,00		6.045.708,27	732 42
A) 1.500.000,00 B) -,-	1.500.000,00		500.000,00	732 45
A) 1.000.000,00 B) -,-	1.000.000,00			732 50
A) -,- B) -,-	-,-			732 54
A) 500.000,00 B) -,-	500.000,00		500.000,00	732 67
A) -,- B) -,-	-,-			733 12
A) 500.000,00 B) -,-	500.000,00		500.000,00	734 14
A) -,- B) -,-	-,-			734 15
A) 29.500,00 B) -,-	29.500,00		2.950,00	811 01

## Zentralrechnung 2012

## 15 19 Universität Erlangen-Nürnberg

Titel	Zweckbestimmung	A) Istergebnis B) verbliebener Rest €	Gesamtist (Spalte 3A + 3B) €
1	2	3	4
812 01	Erwerb von beweglichen Sachen für die strukturelle Erneuerung in den natur- und ingenieurwissenschaftlichen Fächern im Zusammenhang mit der Besetzung von Lehrstühlen (Lehrstuhlerneuerungsprogramm) <i>Einseitig deckungsfähig zu Lasten der TG 76.</i>	A) 1.419.052,58 B) 2.840.181,88	4.259.234,46
821 01	Erwerb von Teileigentum in Fürth für die Unterbringung von Hochschuleinrichtungen <i>Einseitig deckungsfähig zu Lasten der Ausgabemittel für staatliche Hochbaumaßnahmen des Epl. 15 (Anlage S).</i>	A) --, B) --,	--,
<b>Titelgruppen</b>			
<b>51 Ausgaben aus der Inanspruchnahme freier Stellengehälter</b> <i>Rechnungsmäßiger Nachweis für Ausgaben aufgrund des Stellengehälter-Inanspruchnahmevermerks (vgl. Stellenplan des Hochschulkapitels).</i>			
429 51	Personalausgaben	A) 3.923.521,28 B) --,	3.923.521,28
547 51	Sächliche Verwaltungsausgaben	A) 5.421.280,17 B) --,	5.421.280,17
812 51	Ausgaben für Investitionen	A) 330.821,95 B) --,	330.821,95
<b>Summe der Titelgruppe</b>		A) 9.675.623,40 B) --,	9.675.623,40
<b>52 Ausgaben aus Zuschüssen des Bundes für das Professorinnenprogramm und das gemeinsame Programm des Bundes und der Länder für bessere Studienbedingungen und mehr Qualität in der Lehre</b> <i>Titel der TG gegenseitig deckungsfähig und übertragbar. Die Ausgabebefugnis bemisst sich nach der Isteinnahme bei Tit. 231 52 und 331 52 und den Komplementärmitteln aus der einseitigen Deckungsfähigkeit zu Lasten der TG 73 (Ausgaben).</i>			
422 52	Bezüge der planmäßigen Beamten und Professoren	A) 115.383,71 B) -41.656,38	73.727,33
428 52	Entgelte der Arbeitnehmer	A) 77.693,92 B) --,	77.693,92
459 52	Sonstige Personalausgaben	A) --, B) --,	--,
547 52	Sächliche Verwaltungsausgaben	A) 8.991,62 B) --,	8.991,62
812 52	Erwerb von Geräten, Ausstattungs- und Ausrüstungsgegenständen	A) --, B) --,	--,
<b>Summe der Titelgruppe</b>		A) 202.069,25 B) -41.656,38	160.412,87

## Zentralrechnung 2012

15 19

A) Haushaltsbetrag B) Vorjahresrest	Gesamtsoll (Spalte 5A + 5B)	Gesamtist gegenüber dem Gesamtsoll		Titel
		mehr	weniger	
€	€	€	€	
5	6	7	8	9
A) -,- B) 2.539.234,46	2.539.234,46	1.720.000,00		812 01
A) -,- B) -,-	-,-			821 01
A) -,- B) -,-	-,-	3.923.521,28		429 51
A) -,- B) -,-	-,-	5.421.280,17		547 51
A) -,- B) -,-	-,-	330.821,95		812 51
A) -,- B) -,-	-,-	9.675.623,40	-,-	
	Saldo	9.675.623,40		
A) -,- B) 65.812,83	65.812,83	7.914,50		422 52
A) -,- B) -,-	-,-	77.693,92		428 52
A) -,- B) -,-	-,-			459 52
A) -,- B) -,-	-,-	8.991,62		547 52
A) -,- B) -,-	-,-			812 52
A) -,- B) 65.812,83	65.812,83	94.600,04	-,-	
	Saldo	94.600,04		

## Zentralrechnung 2012

## 15 19 Universität Erlangen-Nürnberg

Titel	Zweckbestimmung	A) Istergebnis B) verbliebener Rest €	Gesamtist (Spalte 3A + 3B) €
1	2	3	4
	<b>71 Förderung der Wissenschaft aus sonstigen Zuweisungen vom Bund</b> <i>Titel der TG gegenseitig deckungsfähig und übertragbar. Die Ausgabebefugnis erhöht oder vermindert sich um die Mehr- oder Mindereinnahme bei TG 71 (Einnahmen).</i>		
428 71	Entgelte der Arbeitnehmer	A) 15.329.514,50 B) 2.102.666,83	17.432.181,33
459 71	Sonstige Personalausgaben	A) 1.610,00 B) --,--	1.610,00
547 71	Sächliche Verwaltungsausgaben	A) 4.635.103,25 B) --,--	4.635.103,25
811 71	Erwerb von Dienstfahrzeugen	A) --,-- B) --,--	--,--
812 71	Erwerb von Geräten, Ausstattungs- und Ausrüstungsgegenständen im Inland	A) 1.191.386,27 B) --,--	1.191.386,27
	<b>Summe der Titelgruppe</b>	A) 21.157.614,02 B) 2.102.666,83	23.260.280,85
	<b>72 Ausgaben aus Zuschüssen von Sonstigen</b> <i>Titel der TG gegenseitig deckungsfähig und übertragbar. Die Ausgabebefugnis erhöht oder vermindert sich um die Mehr- oder Mindereinnahme bei TG 72 (Einnahmen).</i>		
428 72	Entgelte der Arbeitnehmer	A) 19.599.772,01 B) 53.775.727,57	73.375.499,58
429 72	Forschungs- und Lehrzulage	A) 590.582,72 B) --,--	590.582,72
459 72	Sonstige Personalausgaben	A) 224.871,94 B) --,--	224.871,94
547 72	Sächliche Verwaltungsausgaben	A) 13.774.508,58 B) --,--	13.774.508,58
811 72	Erwerb von Dienstfahrzeugen	A) --,-- B) --,--	--,--
812 72	Erwerb von Geräten, Ausstattungs- und Ausrüstungsgegenständen im Inland	A) 2.184.915,82 B) --,--	2.184.915,82
	<b>Summe der Titelgruppe</b>	A) 36.374.651,07 B) 53.775.727,57	90.150.378,64

## Zentralrechnung 2012

15 19

A) Haushaltsbetrag B) Vorjahresrest	Gesamtsoll (Spalte 5A + 5B) €	Gesamtist gegenüber dem Gesamtsoll		Titel
		mehr €	weniger €	
5	6	7	8	9
A) 7.500.000,00 B) 1.944.391,71	9.444.391,71	7.987.789,62		428 71
A) -- B) --	--	1.610,00		459 71
A) 2.500.000,00 B) --	2.500.000,00	2.135.103,25		547 71
A) -- B) --	--	--		811 71
A) 2.000.000,00 B) --	2.000.000,00		808.613,73	812 71
A) 12.000.000,00 B) 1.944.391,71	13.944.391,71 Saldo	10.124.502,87 9.315.889,14	808.613,73	
A) 16.000.000,00 B) 46.640.291,34	62.640.291,34	10.735.208,24		428 72
A) -- B) --	--	590.582,72		429 72
A) -- B) --	--	224.871,94		459 72
A) 12.000.000,00 B) --	12.000.000,00	1.774.508,58		547 72
A) -- B) --	--	--		811 72
A) 3.500.000,00 B) --	3.500.000,00		1.315.084,18	812 72
A) 31.500.000,00 B) 46.640.291,34	78.140.291,34 Saldo	13.325.171,48 12.010.087,30	1.315.084,18	



## Zentralrechnung 2012

## 15 19 Universität Erlangen-Nürnberg

Titel	Zweckbestimmung	A) Istergebnis B) verbliebener Rest €	Gesamtist (Spalte 3A + 3B) €
1	2	3	4
	<b>73 Lehre und Forschung</b> <i>Hieraus dürfen Reisekostenvergütungen und -beihilfen, die zur Durchführung von Forschungsvorhaben unmittelbar erforderlich sind, die notwendigen Ausgaben zur Pflege internationaler Beziehungen sowie Ausgaben zur Förderung der kulturellen und musischen Belange gemäß Art. 2 Abs. 3 S. 5 BayHSchG bestritten werden.</i> <i>Aus den Mitteln dürfen die für das Studium notwendigen Verbrauchsmittel an Studierende unentgeltlich abgegeben werden.</i> <i>Die TG 73, 76, 80 und 99 sind gegenseitig deckungsfähig. Titel der TG gegenseitig deckungsfähig und übertragbar.</i> <i>Die Ausgabebefugnis erhöht oder vermindert sich um die Mehr- oder Mindereinnahme bei 111 02, 124 02 und 132 01 sowie um 66 2/3 v.H. der Mehr- oder Mindereinnahme bei 119 73. Sie erhöht sich um die Isteinnahme bei 119 02 und 119 03.</i> <i>Vgl. Vermerke bei 15 06/162 01 sowie zu 15 19/TG 52 (Ausgaben) und zu 15 28/TG 73.</i>		
427 73	Lehrvergütungen, Lehrauftragsvergütungen und Ausgleichsvergütungen	A) 590.933,66 B) --,--	590.933,66
428 73	Entgelte für sonstige Hilfsleistungen durch Arbeitnehmer	A) 6.689.940,05 B) --,--	6.689.940,05
429 73	Für Gastprofessoren, Gastwissenschaftler, Gastvorträge und zur Einstellung von Vertretern für unerwartet ausscheidende oder aus sonstigen Gründen an der Ausübung ihrer Dienstobliegenheiten verhinderte Hochschullehrer	A) 124.720,87 B) --,--	124.720,87
511 73	Leistungsentgelte für Post- und Fernmeldedienstleistungen	A) 2.481.077,78 B) --,--	2.481.077,78
523 73	Wissenschaftliches Schrifttum <i>Ausgaben für Studentenliteratur sind bei 525 73 rechnungsmäßig nachzuweisen.</i>	A) 3.015.019,66 B) --,--	3.015.019,66
525 73	Studentenliteratur	A) --,-- B) --,--	--,--
547 73	Sonstige sächliche Verwaltungsausgaben	A) 2.328.729,31 B) 51.009,81	2.379.739,12
812 73	Erwerb von Geräten, Ausstattungs- und Ausrüstungsgegenständen im Inland	A) 167.547,35 B) --,--	167.547,35
	<b>Summe der Titelgruppe</b>	A) 15.397.968,68 B) 51.009,81	15.448.978,49

## Zentralrechnung 2012

15 19

A) Haushaltsbetrag		Gesamtsoll (Spalte 5A + 5B)	Gesamtist gegenüber dem Gesamtsoll		Titel
B) Vorjahresrest			mehr	weniger	
€		€	€	€	
5		6	7	8	9
A)	284.000,00				427 73
B)	-,--	284.000,00	306.933,66		
A)	2.880.000,00				428 73
B)	-,--	2.880.000,00	3.809.940,05		
A)	75.000,00				429 73
B)	-,--	75.000,00	49.720,87		
A)	2.500.000,00				511 73
B)	-,--	2.500.000,00		18.922,22	
A)	2.720.000,00				523 73
B)	-,--	2.720.000,00	295.019,66		
A)	-,--				525 73
B)	-,--	-,--			
A)	2.186.000,00				547 73
B)	2.309.058,82	4.495.058,82		2.115.319,70	
A)	755.000,00				812 73
B)	-,--	755.000,00		587.452,65	
A)	11.400.000,00		4.461.614,24	2.721.694,57	
B)	2.309.058,82	13.709.058,82			
		Saldo	1.739.919,67		

## Zentralrechnung 2012

## 15 19 Universität Erlangen-Nürnberg

Titel	Zweckbestimmung	A) Istergebnis B) verbliebener Rest €	Gesamtist (Spalte 3A + 3B) €
1	2	3	4
812 75	<b>75 Erstmalige Einrichtung und Ausstattung von Hochschulräumen, die durch Neu-, Um- oder Erweiterungsbauten gewonnen werden</b> <i>Vgl. Vermerk zu 15 28 TG 75.</i> <i>Die Ausgabebefugnis erhöht sich um die Isteinnahme bei 331 08.</i> Erwerb von Geräten, Ausstattungs- und Ausrüstungsgegenständen im Inland	A) 6.039.779,13 B) 5.689.440,91	11.729.220,04
	<b>Summe der Titelgruppe</b>	A) 6.039.779,13 B) 5.689.440,91	11.729.220,04
812 76	<b>76 Einrichtung und Ausstattung neuer, sowie Ergänzung der Einrichtung und Ausstattung bestehender Hochschuleinrichtungen</b> <i>Die Ausgabebefugnis erhöht sich um die Isteinnahme bei 331 04 und 331 07.</i> <i>Vgl. Vermerk zu 519 01, 812 01, TG 73 und zu Kap. 15 28 TG 75.</i> Erwerb von Geräten, Ausstattungs- und Ausrüstungsgegenständen im Inland	A) 8.198.690,79 B) 23.827,87	8.222.518,66
	<b>Summe der Titelgruppe</b>	A) 8.198.690,79 B) 23.827,87	8.222.518,66
428 77	<b>77 Betriebsausgaben der Fachbereiche, Laboratorien usw.</b> <i>Titel der TG gegenseitig deckungsfähig und übertragbar.</i> <i>Die Ausgabebefugnis erhöht oder vermindert sich um die Mehr- oder Mindereinnahme bei 129 01.</i> Entgelte der Arbeitnehmer	A) 2.631.093,82 B) --,--	2.631.093,82
459 77	Sonstige Personalausgaben	A) 15.353,38 B) --,--	15.353,38
547 77	Sächliche Verwaltungsausgaben	A) 3.330.099,48 B) 1.381.819,25	4.711.918,73
812 77	Erwerb von Geräten, Ausstattungs- und Ausrüstungsgegenständen im Inland	A) -3.267,55 B) --,--	-3.267,55
	<b>Summe der Titelgruppe</b>	A) 5.973.279,13 B) 1.381.819,25	7.355.098,38
428 80	<b>80 Ausgaben für die Weiterbildung</b> <i>Titel der TG gegenseitig deckungsfähig und übertragbar.</i> <i>Die Ausgabebefugnis erhöht oder vermindert sich um die Mehr- oder Mindereinnahme bei 111 05.</i> <i>Vgl. Vermerk zu TG 73 (Ausgaben).</i> Entgelte der Arbeitnehmer und Vergütungen der Hilfskräfte	A) 491.923,90 B) 2.844.937,65	3.336.861,55
459 80	Sonstige Personalausgaben	A) 48.103,63 B) --,--	48.103,63

## Zentralrechnung 2012

15 19

A) Haushaltsbetrag		Gesamtsoll (Spalte 5A + 5B)	Gesamtist gegenüber dem Gesamtsoll		Titel
B) Vorjahresrest			mehr	weniger	
€		€	€	€	
5		6	7	8	9
A)	-,-				812 75
B)	6.262.010,04	6.262.010,04	5.467.210,00		
A)	-,-		5.467.210,00		
B)	6.262.010,04	6.262.010,04 Saldo	5.467.210,00	-,-	
A)	2.950.000,00				812 76
B)	1.836.784,96	4.786.784,96	3.435.733,70		
A)	2.950.000,00		3.435.733,70		
B)	1.836.784,96	4.786.784,96 Saldo	3.435.733,70	-,-	
A)	2.100.000,00				428 77
B)	-,-	2.100.000,00	531.093,82		
A)	-,-				459 77
B)	-,-	-,-	15.353,38		
A)	3.675.000,00				547 77
B)	884.842,68	4.559.842,68	152.076,05		
A)	25.000,00				812 77
B)	-,-	25.000,00		28.267,55	
A)	5.800.000,00		698.523,25	28.267,55	
B)	884.842,68	6.684.842,68 Saldo	670.255,70		
A)	200.000,00				428 80
B)	2.305.458,88	2.505.458,88	831.402,67		
A)	-,-				459 80
B)	-,-	-,-	48.103,63		

## Zentralrechnung 2012

## 15 19 Universität Erlangen-Nürnberg

Titel	Zweckbestimmung	A) Istergebnis B) verbliebener Rest	Gesamtist (Spalte 3A + 3B)
1	2	€ 3	€ 4
547 80	Sächliche Verwaltungsausgaben	A) 1.467.613,12 B) --,--	1.467.613,12
812 80	Erwerb von Geräten, Ausstattungs- und Ausrüstungsgegenständen	A) --,-- B) --,--	--,--
	<b>Summe der Titelgruppe</b>	A) 2.007.640,65 B) 2.844.937,65	4.852.578,30
	<b>81 Ausgaben zur Durchführung von Forschungs- und Entwicklungsaufträgen staatlicher Dienststellen außerhalb des Hochschulbereichs</b> <i>Titel der TG gegenseitig deckungsfähig und übertragbar. Die Ausgabebefugnis bemisst sich nach den aus anderen Kapiteln und Einzelplänen bereitgestellten Mitteln.</i>		
428 81	Entgelte der Arbeitnehmer	A) 278.004,60 B) --,--	278.004,60
459 81	Sonstige Personalausgaben	A) --,-- B) --,--	--,--
547 81	Sächliche Verwaltungsausgaben	A) 216.311,92 B) -2,07	216.309,85
811 81	Erwerb von Dienstfahrzeugen	A) --,-- B) --,--	--,--
812 81	Erwerb von Geräten, Ausstattungs- und Ausrüstungsgegenständen im Inland	A) 46.996,78 B) --,--	46.996,78
	<b>Summe der Titelgruppe</b>	A) 541.313,30 B) -2,07	541.311,23
	<b>91 Ausgaben für Sonderforschungsbereiche</b> <i>Titel der TG gegenseitig deckungsfähig und übertragbar. Die Ausgabebefugnis erhöht oder vermindert sich um die Mehr- oder Mindereinnahme bei TG 91 (Einnahmen).</i>		
428 91	Entgelte der Arbeitnehmer	A) 5.879.670,30 B) 5.533.985,61	11.413.655,91
459 91	Sonstige Personalausgaben	A) --,-- B) --,--	--,--
547 91	Sächliche Verwaltungsausgaben	A) 2.004.843,83 B) --,--	2.004.843,83
811 91	Erwerb von Dienstfahrzeugen	A) --,-- B) --,--	--,--
812 91	Erwerb von Geräten, Ausstattungs- und Ausrüstungsgegenständen im Inland	A) 684.154,26 B) --,--	684.154,26
	<b>Summe der Titelgruppe</b>	A) 8.568.668,39 B) 5.533.985,61	14.102.654,00

## Zentralrechnung 2012

15 19

A) Haushaltsbetrag B) Vorjahresrest	Gesamtsoll (Spalte 5A + 5B) €	Gesamtist gegenüber dem Gesamtsoll		Titel
		mehr €	weniger €	
5	6	7	8	9
A) 300.000,00 B) --,--	300.000,00	1.167.613,12		547 80
A) --,-- B) --,--	--,--			812 80
A) 500.000,00 B) 2.305.458,88	2.805.458,88 Saldo	2.047.119,42	--,--	
		2.047.119,42		
A) --,-- B) --,--	--,--	278.004,60		428 81
A) --,-- B) --,--	--,--			459 81
A) --,-- B) --,--	--,--	216.309,85		547 81
A) --,-- B) --,--	--,--			811 81
A) --,-- B) -557,42	-557,42	47.554,20		812 81
A) --,-- B) -557,42	-557,42 Saldo	541.868,65	--,--	
		541.868,65		
A) 6.000.000,00 B) 2.430.213,65	8.430.213,65	2.983.442,26		428 91
A) --,-- B) --,--	--,--			459 91
A) 2.000.000,00 B) --,--	2.000.000,00	4.843,83		547 91
A) --,-- B) --,--	--,--			811 91
A) 200.000,00 B) --,--	200.000,00	484.154,26		812 91
A) 8.200.000,00 B) 2.430.213,65	10.630.213,65 Saldo	3.472.440,35	--,--	
		3.472.440,35		

## Zentralrechnung 2012

## 15 19 Universität Erlangen-Nürnberg

Titel	Zweckbestimmung	A) Istergebnis B) verbliebener Rest €	Gesamtist (Spalte 3A + 3B) €
1	2	3	4
	<b>92 Ausgaben aus Zuschüssen der DFG ohne Sonderforschungsbereiche</b> <i>Titel der TG gegenseitig deckungsfähig und übertragbar. Die Ausgabebefugnis erhöht oder vermindert sich um die Mehr- oder Mindereinnahme bei TG 92 (Einnahmen).</i>		
428 92	Entgelte der Arbeitnehmer	A) 17.461.438,06 B) 3.509.698,72	20.971.136,78
459 92	Sonstige Personalausgaben	A) 2.835,00 B) --,--	2.835,00
547 92	Sächliche Verwaltungsausgaben	A) 6.078.764,96 B) --,--	6.078.764,96
812 92	Erwerb von Geräten, Ausstattungs- und Ausrüstungsgegenständen im Inland	A) 370.035,16 B) --,--	370.035,16
	<b>Summe der Titelgruppe</b>	A) 23.913.073,18 B) 3.509.698,72	27.422.771,90
	<b>93 Ausgaben aus Zuschüssen der Europäischen Union</b> <i>Titel der TG gegenseitig deckungsfähig und übertragbar. Die Ausgabebefugnis erhöht oder vermindert sich um die Mehr- oder Mindereinnahme bei TG 93 (Einnahmen).</i>		
428 93	Entgelte der Arbeitnehmer	A) 2.588.219,39 B) 6.450.723,92	9.038.943,31
459 93	Sonstige Personalausgaben	A) 4.541,30 B) --,--	4.541,30
514 93	Haltung von Dienstfahrzeugen	A) --,-- B) --,--	--,--
547 93	Sächliche Verwaltungsausgaben	A) 1.406.558,60 B) --,--	1.406.558,60
812 93	Erwerb von Geräten, Ausstattungs- und Ausrüstungsgegenständen im Inland	A) 417.774,90 B) --,--	417.774,90
	<b>Summe der Titelgruppe</b>	A) 4.417.094,19 B) 6.450.723,92	10.867.818,11
	<b>94 Ausgaben aus Zuschüssen von Sonstigen für Stiftungsstellen</b> <i>Titel der TG gegenseitig deckungsfähig und übertragbar. Die Ausgabebefugnis bemisst sich nach der Isteinnahme bei Tit. 282 94 und 342 94.</i>		
422 94	Bezüge der planmäßigen Beamten und Professoren	A) 912.263,76 B) 557.295,84	1.469.559,60
428 94	Entgelte der Arbeitnehmer	A) 470.159,78 B) --,--	470.159,78
429 94	Forschungs- und Lehrzulage	A) --,-- B) --,--	--,--
459 94	Sonstige Personalausgaben	A) 11.975,84 B) --,--	11.975,84

## Zentralrechnung 2012

15 19

A) Haushaltsbetrag		Gesamtsoll (Spalte 5A + 5B)	Gesamtist gegenüber dem Gesamtsoll		Titel
B) Vorjahresrest			mehr	weniger	
€		€	€	€	
5		6	7	8	9
A)	14.010.000,00	17.322.774,14	3.648.362,64		428 92
B)	3.312.774,14				
A)	-,-	-,-	2.835,00		459 92
B)	-,-				
A)	3.790.000,00	3.790.000,00	2.288.764,96		547 92
B)	-,-				
A)	200.000,00	200.000,00	170.035,16		812 92
B)	-,-				
A)	18.000.000,00	21.312.774,14	6.109.997,76	-,-	
B)	3.312.774,14		Saldo		
A)	2.600.000,00	7.742.455,07	1.296.488,24		428 93
B)	5.142.455,07				
A)	-,-	-,-	4.541,30		459 93
B)	-,-				
A)	-,-	-,-			514 93
B)	-,-				
A)	1.390.000,00	1.390.000,00	16.558,60		547 93
B)	-,-				
A)	10.000,00	10.000,00	407.774,90		812 93
B)	-,-				
A)	4.000.000,00	9.142.455,07	1.725.363,04	-,-	
B)	5.142.455,07		Saldo		
A)	-,-	499.227,46	970.332,14		422 94
B)	499.227,46				
A)	-,-	-,-	470.159,78		428 94
B)	-,-				
A)	-,-	-,-			429 94
B)	-,-				
A)	-,-	-,-	11.975,84		459 94
B)	-,-				



## Zentralrechnung 2012

## 15 19 Universität Erlangen-Nürnberg

Titel	Zweckbestimmung	A) Istergebnis B) verbliebener Rest €	Gesamtist (Spalte 3A + 3B) €
1	2	3	4
547 94	Sächliche Verwaltungsausgaben	A) 87.206,71 B) --,--	87.206,71
701 94	Kleine Neu-, Um- und Erweiterungsbauten	A) --,-- B) --,--	--,--
812 94	Erwerb von Geräten, Ausstattungs- und Ausrüstungsgegenständen	A) --,-- B) --,--	--,--
<b>Summe der Titelgruppe</b>		A) 1.481.606,09 B) 557.295,84	2.038.901,93
<b>95 Ausgaben aus Zuschüssen der DFG für die Exzellenzinitiative</b> <i>Titel der TG gegenseitig deckungsfähig und übertragbar.  Die Ausgabebefugnis bemisst sich nach der Isteinnahme bei TG 95 (Einnahmen).</i>			
422 95	Bezüge der planmäßigen Beamten und Professoren	A) 955.854,18 B) --,--	955.854,18
428 95	Entgelte der Arbeitnehmer	A) 4.221.637,59 B) 2.334.123,61	6.555.761,20
459 95	Sonstige Personalausgaben	A) 38.040,84 B) --,--	38.040,84
547 95	Sächliche Verwaltungsausgaben	A) 2.486.274,26 B) --,--	2.486.274,26
681 95	Stipendien	A) --,-- B) --,--	--,--
701 95	Kleine Neu-, Um- und Erweiterungsbauten	A) --,-- B) --,--	--,--
812 95	Erwerb von Geräten, Ausstattungs- und Ausrüstungsgegenständen	A) 1.796.947,54 B) --,--	1.796.947,54
<b>Summe der Titelgruppe</b>		A) 9.498.754,41 B) 2.334.123,61	11.832.878,02
<b>96 Ausgaben aus Studienbeiträgen zur Verbesserung der Studienbedingungen</b> <i>Titel der TG gegenseitig deckungsfähig und übertragbar.  Die Ausgabebefugnis erhöht oder vermindert sich um die Mehr- oder Mindereinnahme bei 282 96 und 342 96.</i>			
422 96	Bezüge der planmäßigen Beamten und Professoren	A) 195.479,72 B) --,--	195.479,72
428 96	Entgelte der Arbeitnehmer	A) 15.161.467,19 B) 342.757,84	15.504.225,03
459 96	Sonstige Personalausgaben	A) 884.064,80 B) --,--	884.064,80
523 96	Wissenschaftliches Schrifttum	A) 989.442,05 B) --,--	989.442,05

## Zentralrechnung 2012

15 19

A) Haushaltsbetrag B) Vorjahresrest	Gesamtsoll (Spalte 5A + 5B) €	Gesamtist gegenüber dem Gesamtsoll		Titel
		mehr €	weniger €	
5	6	7	8	9
A) -,- B) -,-		87.206,71		547 94
A) -,- B) -,-				701 94
A) -,- B) -,-				812 94
A) -,- B) 499.227,46	499.227,46	1.539.674,47	-,-	
	Saldo	1.539.674,47		
A) -,- B) -,-		955.854,18		422 95
A) -,- B) 3.571.933,02	3.571.933,02	2.983.828,18		428 95
A) -,- B) -,-		38.040,84		459 95
A) -,- B) -,-		2.486.274,26		547 95
A) -,- B) -,-				681 95
A) -,- B) -,-				701 95
A) -,- B) -,-		1.796.947,54		812 95
A) -,- B) 3.571.933,02	3.571.933,02	8.260.945,00	-,-	
	Saldo	8.260.945,00		
A) -,- B) -,-		195.479,72		422 96
A) 9.000.000,00 B) 118,27	9.000.118,27	6.504.106,76		428 96
A) 800.000,00 B) -,-	800.000,00	84.064,80		459 96
A) 1.000.000,00 B) -,-	1.000.000,00		10.557,95	523 96

## Zentralrechnung 2012

## 15 19 Universität Erlangen-Nürnberg

Titel	Zweckbestimmung	A) Istergebnis B) verbliebener Rest €	Gesamtist (Spalte 3A + 3B) €
1	2	3	4
525 96	Studentenliteratur	A) 660.615,88 B) --,--	660.615,88
547 96	Sächliche Verwaltungsausgaben	A) 6.171.390,60 B) --,--	6.171.390,60
701 96	Kleine Neu-, Um- und Erweiterungsbauten	A) 806.501,57 B) --,--	806.501,57
812 96	Erwerb von Geräten, Ausstattungs- und Ausrüstungsgegenständen	A) 1.188.398,62 B) --,--	1.188.398,62
<b>Summe der Titelgruppe</b>		A) 26.057.360,43 B) 342.757,84	26.400.118,27
<b>99 Kosten der Datenverarbeitung</b> <i>Titel der TG gegenseitig deckungsfähig und übertragbar.  Die Ausgabebefugnis erhöht sich um die Isteinnahme bei 381 01.  Vgl. Vermerk zu TG 73 (Ausgaben).</i>			
428 99	Zeitlich befristet Beschäftigte und Aushilfskräfte	A) 151.683,78 B) --,--	151.683,78
511 99	Ausstattungs- und Ausrüstungsgegenstände, Kommunikation, Bücher und Zeitschriften sowie sonstige Gebrauchsgegenstände und Nebenkosten	A) 1.229.949,26 B) --,--	1.229.949,26
547 99	Sonstige sächliche Verwaltungsausgaben	A) 853.887,40 B) --,--	853.887,40
815 99	Erwerb von elektronischen Datenverarbeitungsanlagen, Ausstattungs- und Ausrüstungsgegenständen sowie von Software	A) 2.251.655,20 B) --,--	2.251.655,20
<b>Summe der Titelgruppe</b>		A) 4.487.175,64 B) --,--	4.487.175,64
<b>Gesamtausgaben</b>		A) 381.821.328,51 B) 97.110.053,46	478.931.381,97

## Zentralrechnung 2012

15 19

A) Haushaltsbetrag		Gesamtsoll (Spalte 5A + 5B)	Gesamtist gegenüber dem Gesamtsoll		Titel
B) Vorjahresrest			mehr	weniger	
€		€	€	€	
5		6	7	8	9
A)	1.000.000,00	1.000.000,00		339.384,12	525 96
B)	-,--				
A)	6.000.000,00	6.000.000,00	171.390,60		547 96
B)	-,--				
A)	200.000,00	200.000,00	606.501,57		701 96
B)	-,--				
A)	1.000.000,00	1.000.000,00	188.398,62		812 96
B)	-,--				
A)	19.000.000,00	19.000.118,27	7.749.942,07	349.942,07	
B)	118,27		Saldo	7.400.000,00	
A)	10.400,00	10.400,00	141.283,78		428 99
B)	-,--				
A)	960.000,00	1.495.760,58		265.811,32	511 99
B)	535.760,58				
A)	47.200,00	47.200,00	806.687,40		547 99
B)	-,--				
A)	745.700,00	745.700,00	1.505.955,20		815 99
B)	-,--				
A)	1.763.300,00	2.299.060,58	2.453.926,38	265.811,32	
B)	535.760,58		Saldo	2.188.115,06	
A)	330.323.800,00	412.326.300,89	94.461.894,06	27.856.812,98	
B)	82.002.500,89		Saldo	66.605.081,08	

## Zentralrechnung 2012

## 15 19 Universität Erlangen-Nürnberg

Titel	Zweckbestimmung	A) Istergebnis B) verbliebener Rest €	Gesamtist (Spalte 3A + 3B) €
1	2	3	4
	<b>Abschluss</b>		
	Verwaltungseinnahmen, Einnahmen aus Schuldendienst u. dgl.	A) 9.890.745,84 B) --,--	9.890.745,84
	Einnahmen aus Zuweisungen und Zuschüssen mit Ausnahme für Investitionen	A) 143.573.215,58 B) --,--	143.573.215,58
	Einnahmen aus Schuldenaufnahmen, aus Zuweisungen und Zuschüssen für Investitionen, besondere Finanzierungseinnahmen	A) 4.090.379,40 B) --,--	4.090.379,40
	<b>Gesamteinnahmen</b>	A) 157.554.340,82 B) --,--	157.554.340,82
	Personalausgaben	A) 242.814.798,38 B) 77.410.261,21	320.225.059,59
	Sächliche Verwaltungsausgaben	A) 94.499.083,28 B) 2.105.608,64	96.604.691,92
	Ausgaben für Zuweisungen und Zuschüsse mit Ausnahme für Investitionen	A) 82.235,85 B) --,--	82.235,85
	Baumaßnahmen	A) 18.128.900,24 B) 9.025.604,91	27.154.505,15
	Sonstige Sachinvestitionen	A) 26.296.310,76 B) 8.568.578,70	34.864.889,46
	<b>Gesamtausgaben</b>	A) 381.821.328,51 B) 97.110.053,46	478.931.381,97
	<b>- Zuschuss / + Überschuss</b>	A) -224.266.987,69 B) -97.110.053,46	-321.377.041,15

## Zentralrechnung 2012

15 19

A) Haushaltsbetrag		Gesamtsoll (Spalte 5A + 5B)	Gesamtist gegenüber dem Gesamtsoll		Titel
B) Vorjahresrest			mehr	weniger	
€		€	€	€	
5		6	7	8	9
A)	7.040.200,00	7.040.200,00	2.922.347,95	71.802,11	
B)	-,--				
A)	85.924.000,00	85.924.000,00	57.702.981,84	53.766,26	
B)	-,--				
A)	7.110.000,00	7.110.000,00	4.090.379,40	7.110.000,00	
B)	-,--				
A)	100.074.200,00	100.074.200,00	64.715.709,19	7.235.568,37	
B)	-,--		Saldo		
A)	211.912.200,00	277.824.876,37	53.758.122,78	11.357.939,56	
B)	65.912.676,37				
A)	77.864.500,00	81.695.175,71	18.174.183,85	3.264.667,64	
B)	3.830.675,71				
A)	40.000,00	40.000,00	42.235,85	-,--	
B)	-,--				
A)	29.091.900,00	30.713.576,77	6.932.766,05	10.491.837,67	
B)	1.621.676,77				
A)	11.415.200,00	22.052.672,04	15.554.585,53	2.742.368,11	
B)	10.637.472,04				
A)	330.323.800,00	412.326.300,89	94.461.894,06	27.856.812,98	
B)	82.002.500,89		Saldo		
A)	-230.249.600,00	-312.252.100,89	-29.746.184,87	-20.621.244,61	
B)	-82.002.500,89				

## Zentralrechnung 2012

## 15 20 Klinikum der Universität Erlangen-Nürnberg

Titel	Zweckbestimmung	A) Istergebnis B) verbliebener Rest €	Gesamtist (Spalte 3A + 3B) €
1	2	3	4
<b>Einnahmen</b>			
<b>Einnahmen aus Schuldenaufnahmen, aus Zuweisungen und Zuschüssen für Investitionen, besondere Finanzierungseinnahmen</b>			
331 01	Erstattung vom Bund für Neubeschaffungen <i>Vgl. Vermerk bei 15 08/891 01.</i>	A) 4.570.495,38 B) --,--	4.570.495,38
331 04	Erstattung vom Bund zur Beschaffung von Großgeräten <i>Vgl. Vermerk bei 15 08/891 01.</i>	A) 3.469.667,09 B) --,--	3.469.667,09
342 01	Zuschüsse Dritter für die Klinik mit Poliklinik für Kinder und Jugendliche, Sanierung, 1. Bauabschnitt-Bauteil C <i>Vgl. Vermerk zu 15 20/732 34 - Anlage S -.</i>	A) --,-- B) --,--	--,--
<b>Gesamteinnahmen</b>		A) 8.040.162,47 B) --,--	8.040.162,47
<b>Ausgaben</b>			
<b>Ausgaben für Zuweisungen und Zuschüsse mit Ausnahme für Investitionen</b>			
682 01	Zuschuss für laufende Zwecke in Lehre und Forschung sowie für sonstige Trägeraufgaben <i>Vgl. Vermerk bei 15 08/682 01.</i>	A) 81.498.189,79 B) 268.282,87	81.766.472,66
<b>Baumaßnahmen</b>			
730 05	Beschaffung von Großgeräten	A) --,-- B) --,--	--,--
730 10	Aktualisierung der Gesamtplanung - Planung -	A) 1.293,29 B) --,--	1.293,29
730 32	Klinikneubauten Erschließung und Versorgung 2. Abschnitt	A) --,-- B) --,--	--,--
730 33	Erschließung und Versorgung, Klinikneubauten	A) 1.504.258,91 B) --,--	1.504.258,91
730 34	Erschließung und Versorgung Klinikneubauten, 4. Abschnitt - Planung -	A) --,-- B) --,--	--,--
730 40	Errichtung eines Forschungsgebäudes (Zentrum für Translationale Klinische Forschung - Translational Research Center - (TRC))	A) 3.751.591,24 B) --,--	3.751.591,24
730 51	Grundlegende Sanierung des Fernwärmenetzes	A) 41.795,77 B) --,--	41.795,77
731 02	Neubau zur Unterbringung der Funktionsbereiche der chirurgischen Fächer - Planung -	A) 614.536,83 B) --,--	614.536,83
731 03	Chirurgische Klinik mit Poliklinik und Klinik für Mund-, Kiefer- und Gesichtschirurgie; Neubau eines Bettenhauses	A) 63.581,60 B) --,--	63.581,60

## Zentralrechnung 2012

15 20

A) Haushaltsbetrag B) Vorjahresrest	Gesamtsoll (Spalte 5A + 5B)	Gesamtist gegenüber dem Gesamtsoll		Titel
		mehr	weniger	
€	€	€	€	
5	6	7	8	9
A) -,- B) -,-	-,-	4.570.495,38		331 01
A) -,- B) -,-	-,-	3.469.667,09		331 04
A) -,- B) -,-	-,-			342 01
A) -,- B) -,-	-,-	8.040.162,47	-,-	
	Saldo	8.040.162,47		
A) 82.668.900,00 B) 447.337,45	83.116.237,45		1.349.764,79	682 01
A) -,- B) -,-	-,-			730 05
A) 20.000,00 B) -,-	20.000,00		18.706,71	730 10
A) -,- B) -,-	-,-			730 32
A) 1.000.000,00 B) -,-	1.000.000,00	504.258,91		730 33
A) -,- B) -,-	-,-			730 34
A) -,- B) -,-	-,-	3.751.591,24		730 40
A) -,- B) -,-	-,-	41.795,77		730 51
A) -,- B) -,-	-,-	614.536,83		731 02
A) -,- B) 2.625.875,86	2.625.875,86		2.562.294,26	731 03



## Zentralrechnung 2012

## 15 20 Klinikum der Universität Erlangen-Nürnberg

Titel	Zweckbestimmung	A) Istergebnis B) verbliebener Rest €	Gesamtist (Spalte 3A + 3B) €
1	2	3	4
731 04	Grundlegende Sanierung und Umbau der Kopfklinik, 1. Bauabschnitt	A) 182.260,01 B) -,--	182.260,01
731 32 apl.	Universitätsfrauenklinik, Ersatzbau zur Unterbringung der Abteilung für Geburtshilfe	A) 68.952,66 B) -,--	68.952,66
731 35	Generalsanierung und Umbau Frauenklinik mit Poliklinik, Universitätsstr. 21 - 23 - Planung -	A) -,-- B) -,--	-,--
731 41	Hals-Nasen-Ohren-Klinik, Neubau - Planung -	A) -,-- B) -,--	-,--
732 01	Sanierungs- und Umbaumaßnahmen in den Kliniken der Inneren Medizin	A) -,-- B) -,--	-,--
732 11	Hals-Nasen-Ohren-Klinik Modernisierung der Grundversorgung im Altbau - Planung -	A) -,-- B) -,--	-,--
732 16	Anbau an das Franz-Penzoldt-Zentrum zur Unterbringung eines MR-Gerätes für klinische Tierforschung	A) 15.225,15 B) -,--	15.225,15
732 32	Klinik und Poliklinik für Zahn-, Mund- und Kieferkrankheiten Erweiterungsbau für die Klinik und Poliklinik für Mund-, Kiefer- und Gesichtschirurgie - Planung -	A) -,-- B) -,--	-,--
732 34	Klinik mit Poliklinik für Kinder und Jugendliche, grundlegende Sanierung mit Erweiterung des Bauteils C <i>Die Ausgabebefugnis erhöht sich um die Isteinnahmen bei 15 20/342 01.</i>	A) 2.944.496,10 B) -,--	2.944.496,10
734 10	Nichtoperatives Zentrum, 2. Bauabschnitt, Medizinische Klinik III und IV, Nuklearmedizinische Klinik, Dermatologische Klinik und Hörsäle	A) 4.156.000,63 B) 1.000.000,00	5.156.000,63
734 11	Nichtoperatives Zentrum 1. Bauabschnitt: Innere Medizin und Notfallaufnahme	A) -,-- B) -,--	-,--
734 56	Beschaffung und Aufbau von Ersatz-OP-Containern an der Chirurgischen Klinik	A) -,-- B) -,--	-,--
<b>Investitionsförderungsmaßnahmen</b>			
891 01	Zuschuss für Investitionen <i>Vgl. Vermerk bei 15 08/682 01, 891 01 und zu 15 06 TG 99.</i>	A) 16.953.557,97 B) -,--	16.953.557,97
891 02	Zuschuss für Bauinvestitionen bis 3 Mio. € <i>Vgl. Vermerk bei 15 08/682 01.</i>	A) 7.627.700,00 B) -,--	7.627.700,00
891 03	Zuschuss für Bauinvestitionen über 3 Mio. € gem. Art. 8 Abs. 9 HG (Entwurf) <i>Einseitig deckungsfähig zu Lasten 15 06/748 35 (Anlage S). Vgl. Vermerk bei 15 06/748 35.</i>	A) -,-- B) -,--	-,--
<b>Gesamtausgaben</b>		A) 119.423.439,95 B) 1.268.282,87	120.691.722,82

## Zentralrechnung 2012

15 20

A) Haushaltsbetrag B) Vorjahresrest	Gesamtsoll (Spalte 5A + 5B)	Gesamtist gegenüber dem Gesamtsoll		Titel
		mehr	weniger	
€	€	€	€	
5	6	7	8	9
A) 1.500.000,00 B) -,-	1.500.000,00		1.317.739,99	731 04
A) -,- B) -,-	-,-	68.952,66		731 32 apl.
A) -,- B) -,-	-,-			731 35
A) -,- B) -,-	-,-			731 41
A) -,- B) -,-	-,-			732 01
A) -,- B) -,-	-,-			732 11
A) -,- B) -,-	-,-	15.225,15		732 16
A) -,- B) -,-	-,-			732 32
A) 7.500.000,00 B) 609.278,65	8.109.278,65		5.164.782,55	732 34
A) 3.000.000,00 B) 317.174,69	3.317.174,69	1.838.825,94		734 10
A) -,- B) -,-	-,-			734 11
A) -,- B) -,-	-,-			734 56
A) 12.547.100,00 B) 20.555,89	12.567.655,89	4.385.902,08		891 01
A) 4.628.200,00 B) 177.200,00	4.805.400,00	2.822.300,00		891 02
A) -,- B) -,-	-,-			891 03
A) 112.864.200,00 B) 4.197.422,54	117.061.622,54	14.043.388,58	10.413.288,30	
	Saldo	3.630.100,28		

## Zentralrechnung 2012

## 15 20 Klinikum der Universität Erlangen-Nürnberg

Titel	Zweckbestimmung	A) Istergebnis B) verbliebener Rest €	Gesamtist (Spalte 3A + 3B) €
1	2	3	4
	<b>Abschluss</b>		
	Einnahmen aus Schuldenaufnahmen, aus Zuweisungen und Zuschüssen für Investitionen, besondere Finanzierungseinnahmen	A) 8.040.162,47 B) -,-	8.040.162,47
	<b>Gesamteinnahmen</b>	A) 8.040.162,47 B) -,-	8.040.162,47
	Ausgaben für Zuweisungen und Zuschüsse mit Ausnahme für Investitionen	A) 81.498.189,79 B) 268.282,87	81.766.472,66
	Baumaßnahmen	A) 13.343.992,19 B) 1.000.000,00	14.343.992,19
	Investitionsförderungsmaßnahmen	A) 24.581.257,97 B) -,-	24.581.257,97
	<b>Gesamtausgaben</b>	A) 119.423.439,95 B) 1.268.282,87	120.691.722,82
	<b>- Zuschuss / + Überschuss</b>	A) -111.383.277,48 B) -1.268.282,87	-112.651.560,35

## Zentralrechnung 2012

15 20

A) Haushaltsbetrag B) Vorjahresrest	Gesamtsoll (Spalte 5A + 5B) €	Gesamtist gegenüber dem Gesamtsoll		Titel
		mehr €	weniger €	
5	6	7	8	9
A) -,- B) -,-	-,-	8.040.162,47	-,-	
A) -,- B) -,-	-,- Saldo	8.040.162,47 8.040.162,47	-,-	
A) 82.668.900,00 B) 447.337,45	83.116.237,45	-,-	1.349.764,79	
A) 13.020.000,00 B) 3.552.329,20	16.572.329,20	6.835.186,50	9.063.523,51	
A) 17.175.300,00 B) 197.755,89	17.373.055,89	7.208.202,08	-,-	
A) 112.864.200,00 B) 4.197.422,54	117.061.622,54 Saldo	14.043.388,58 3.630.100,28	10.413.288,30	
A) -112.864.200,00 B) -4.197.422,54	-117.061.622,54 Saldo	-6.003.226,11	-10.413.288,30 -4.410.062,19	

## Zentralrechnung 2012

## 15 21 Universität Regensburg

Titel	Zweckbestimmung	A) Istergebnis B) verbliebener Rest €	Gesamtist (Spalte 3A + 3B) €
1	2	3	4
<b>Einnahmen</b>			
Vgl. Vermerk bei Kap. 15 07 Einnahmen.			
<b>Verwaltungseinnahmen, Einnahmen aus Schuldendienst u. dgl.</b>			
111 01	Gebühren, Beiträge, tarifliche und gebührenartige Entgelte	A) 36.601,78 B) --,--	36.601,78
111 02	Gebühren und Auslagen für Hochschulzwecke Vgl. Vermerk zu TG 73 (Ausgaben).	A) 40.010,00 B) --,--	40.010,00
111 05	Gebühren, Beiträge, tarifliche und gebührenartige Entgelte für die Weiterbildung Vgl. Vermerk zu TG 80.	A) --,-- B) --,--	--,--
119 01	Einnahmen aus Veröffentlichungen	A) --,-- B) --,--	--,--
119 02	Erlöse aus dem Verkauf von Gegenständen aus Beständen der Lehre und Forschung Vgl. Vermerk zu TG 73 (Ausgaben).	A) 48.295,92 B) --,--	48.295,92
119 03	Einnahmen für die Inanspruchnahme von Leistungen des Rechenzentrums und der Verwaltung durch das Klinikum Vgl. Vermerk zu TG 73 (Ausgaben).	A) --,-- B) --,--	--,--
119 11	Einnahmen aus der Teilnahme am allgemeinen Hochschulsport Zurück zu zahlende Entgelte sind durch Rotabsetzung beim Einnahmetitel nachzuweisen. Vgl. Vermerk zu Tit. 533 02 (Ausgaben).	A) 356.789,20 B) --,--	356.789,20
119 49	Vermischte Einnahmen	A) 688,80 B) --,--	688,80
124 01	Einnahmen aus Vermietung, Verpachtung und Nutzung Nach Art. 63 Abs. 5 i.V.m. Abs. 3 Satz 2 BayHO wird zugelassen, dass die Universität Regensburg der BioPark Regensburg GmbH ein Gebäude oder Teile davon letztmalig bis 2020 unentgeltlich überlässt, soweit sie diese für ihre gemeinnützigen Zwecke benötigt. Vgl. auch Vermerk bei 15 07/124 01.	A) 393.315,46 B) --,--	393.315,46
124 02	Einnahmen der Hochschulen aus der Bewirtschaftung von Grundstücken und Gebäuden Vgl. Vermerk zu TG 73 (Ausgaben).	A) 453.470,68 B) --,--	453.470,68
129 01	Einnahmen aus dem Betrieb der Fachbereiche, Laboratorien usw. Vgl. Vermerk zu TG 77 (Ausgaben).	A) 9.529.771,17 B) --,--	9.529.771,17
132 01	Erlöse aus der Veräußerung von beweglichen Sachen aus Beständen der Lehre und Forschung Vgl. Vermerk zu TG 73 (Ausgaben).	A) --,-- B) --,--	--,--
<b>Einnahmen aus Zuweisungen und Zuschüssen mit Ausnahme für Investitionen</b>			
235 12	Zuweisungen der Bundesagentur für Arbeit (Arbeitsbeschaffungsmaßnahmen) Vgl. Vermerk bei 428 12.	A) --,-- B) --,--	--,--

## Zentralrechnung 2012

15 21

A) Haushaltsbetrag		Gesamtsoll (Spalte 5A + 5B)	Gesamtist gegenüber dem Gesamtsoll		Titel
B) Vorjahresrest			mehr	weniger	
€		€	€	€	
5		6	7	8	9
A)	23.000,00				111 01
B)	-,--	23.000,00	13.601,78		
A)	10.000,00				111 02
B)	-,--	10.000,00	30.010,00		
A)	25.000,00				111 05
B)	-,--	25.000,00		25.000,00	
A)	-,--				119 01
B)	-,--	-,--			
A)	20.000,00				119 02
B)	-,--	20.000,00	28.295,92		
A)	-,--				119 03
B)	-,--	-,--			
A)	51.100,00				119 11
B)	-,--	51.100,00	305.689,20		
A)	5.000,00				119 49
B)	-,--	5.000,00		4.311,20	
A)	400.000,00				124 01
B)	-,--	400.000,00		6.684,54	
A)	380.000,00				124 02
B)	-,--	380.000,00	73.470,68		
A)	5.500.000,00				129 01
B)	-,--	5.500.000,00	4.029.771,17		
A)	-,--				132 01
B)	-,--	-,--			
A)	-,--				235 12
B)	-,--	-,--			

## Zentralrechnung 2012

## 15 21 Universität Regensburg

Titel	Zweckbestimmung	A) Istergebnis B) verbliebener Rest	Gesamtist (Spalte 3A + 3B)
1	2	€ 3	€ 4
236 12	Erstattungsleistungen der Bundesagentur für Arbeit nach dem Altersteilzeitgesetz	A) 88.266,27 B) --,--	88.266,27
281 11	Sonstige Erstattungen aus dem Inland	A) --,-- B) --,--	--,--
<b>Einnahmen aus Schuldenaufnahmen, aus Zuweisungen und Zuschüssen für Investitionen, besondere Finanzierungseinnahmen</b>			
331 04	Erstattungen vom Bund für Großgeräte nach Art. 143c GG <i>Vgl. Vermerk zu TG 76.</i>	A) --,-- B) --,--	--,--
331 07	Erstattungen vom Bund für Großgeräte nach Art. 91b GG <i>Vgl. Vermerk zu TG 76.</i>	A) 1.272.875,25 B) --,--	1.272.875,25
331 08	Erstattungen vom Bund für Großgeräte nach Art. 91b GG, die im Rahmen von Ersteinrichtungsmaßnahmen beschafft werden <i>Vgl. Vermerk zu TG 75.</i>	A) --,-- B) --,--	--,--
381 01	Haushaltstechnische Verrechnungen im Rahmen der Datenverarbeitung <i>Vgl. Vermerk zu TG 99 (Ausgaben).</i>	A) 164.244,46 B) --,--	164.244,46
<b>Titelgruppen</b>			
<b>52 Zuschüsse des Bundes aus dem Professorinnenprogramm und dem gemeinsamen Programm des Bundes und der Länder für bessere Studienbedingungen und mehr Qualität in der Lehre</b> <i>Vgl. Vermerk zu TG 52 (Ausgaben).</i>			
231 52	Zuschüsse für laufende Zwecke	A) 1.579.620,71 B) --,--	1.579.620,71
331 52	Zuschüsse für Investitionen	A) --,-- B) --,--	--,--
<b>Summe der Titelgruppe</b>		A) 1.579.620,71 B) --,--	1.579.620,71
<b>71 Zuweisungen vom Bund zur Förderung der Wissenschaft</b> <i>Vgl. Vermerk zu TG 71 (Ausgaben).</i>			
231 71	Zuweisungen für laufende Zwecke	A) 6.297.705,94 B) --,--	6.297.705,94
331 71	Zuweisungen für Investitionen	A) --,-- B) --,--	--,--
<b>Summe der Titelgruppe</b>		A) 6.297.705,94 B) --,--	6.297.705,94
<b>72 Zuschüsse von Sonstigen</b> <i>Vgl. Vermerk zu TG 72 (Ausgaben).</i>			
282 72	Zuschüsse für laufende Zwecke	A) 10.095.490,24 B) --,--	10.095.490,24

## Zentralrechnung 2012

15 21

A) Haushaltsbetrag B) Vorjahresrest	Gesamtsoll (Spalte 5A + 5B)	Gesamtist gegenüber dem Gesamtsoll		Titel
		mehr	weniger	
€	€	€	€	
5	6	7	8	9
A) -,- B) -,-	-,-	88.266,27		236 12
A) -,- B) -,-	-,-			281 11
A) -,- B) -,-	-,-			331 04
A) -,- B) -,-	-,-	1.272.875,25		331 07
A) -,- B) -,-	-,-			331 08
A) -,- B) -,-	-,-	164.244,46		381 01
A) -,- B) -,-	-,-	1.579.620,71		231 52
A) -,- B) -,-	-,-			331 52
A) -,- B) -,-	-,-	1.579.620,71	-,-	
	Saldo	1.579.620,71		
A) 4.200.000,00 B) -,-	4.200.000,00	2.097.705,94		231 71
A) 200.000,00 B) -,-	200.000,00		200.000,00	331 71
A) 4.400.000,00 B) -,-	4.400.000,00	2.097.705,94	200.000,00	
	Saldo	1.897.705,94		
A) 10.900.000,00 B) -,-	10.900.000,00		804.509,76	282 72



## Zentralrechnung 2012

## 15 21 Universität Regensburg

Titel	Zweckbestimmung	A) Istergebnis B) verbliebener Rest €	Gesamtist (Spalte 3A + 3B) €
1	2	3	4
342 72	Zuschüsse für Investitionen	A) -,-- B) -,--	-,--
<b>Summe der Titelgruppe</b>		A) 10.095.490,24 B) -,--	10.095.490,24
<b>73 Entgelte für die Inanspruchnahme öffentlicher Einrichtungen bei Nebentätigkeit</b>			
119 73	Erstattung für Verbrauchsmittel <i>Vgl. Vermerk zu TG 73 (Ausgaben).</i>	A) 260.138,36 B) -,--	260.138,36
124 73	Erstattung für die Nutzung von Räumen und Einrichtungen	A) 132.375,02 B) -,--	132.375,02
261 73	Erstattung für Personalausgaben	A) 260.730,02 B) -,--	260.730,02
281 73	Kostenerstattungen im ambulanten und stationären Bereich	A) -,-- B) -,--	-,--
<b>Summe der Titelgruppe</b>		A) 653.243,40 B) -,--	653.243,40
<b>91 Zuschüsse der DFG für Sonderforschungsbereiche</b> <i>Vgl. Vermerk zu TG 91 (Ausgaben).</i>			
282 91	Zuschüsse für laufende Zwecke	A) 6.599.486,65 B) -,--	6.599.486,65
342 91	Zuschüsse für Investitionen	A) -,-- B) -,--	-,--
<b>Summe der Titelgruppe</b>		A) 6.599.486,65 B) -,--	6.599.486,65
<b>92 Zuschüsse der DFG ohne Sonderforschungsbereiche</b> <i>Vgl. Vermerk zu TG 92 (Ausgaben).</i>			
282 92	Zuschüsse für laufende Zwecke	A) 13.893.370,08 B) -,--	13.893.370,08
342 92	Zuweisungen für Investitionen	A) -,-- B) -,--	-,--
<b>Summe der Titelgruppe</b>		A) 13.893.370,08 B) -,--	13.893.370,08
<b>93 Zuschüsse der Europäischen Union</b> <i>Vgl. Vermerk zu TG 93 (Ausgaben).</i>			
272 93	Zuschüsse für laufende Zwecke	A) 3.320.375,22 B) -,--	3.320.375,22

## Zentralrechnung 2012

15 21

A) Haushaltsbetrag B) Vorjahresrest	Gesamtsoll (Spalte 5A + 5B) €	Gesamtist gegenüber dem Gesamtsoll		Titel
		mehr €	weniger €	
5	6	7	8	9
A) 100.000,00 B) --,--	100.000,00		100.000,00	342 72
A) 11.000.000,00 B) --,--	11.000.000,00 Saldo	--,--	904.509,76	
			904.509,76	
A) 600.000,00 B) --,--	600.000,00		339.861,64	119 73
A) 60.000,00 B) --,--	60.000,00	72.375,02		124 73
A) 120.000,00 B) --,--	120.000,00	140.730,02		261 73
A) --,-- B) --,--	--,--			281 73
A) 780.000,00 B) --,--	780.000,00 Saldo	213.105,04	339.861,64	
			126.756,60	
A) 5.000.000,00 B) --,--	5.000.000,00	1.599.486,65		282 91
A) --,-- B) --,--	--,--			342 91
A) 5.000.000,00 B) --,--	5.000.000,00 Saldo	1.599.486,65	--,--	
		1.599.486,65		
A) 13.000.000,00 B) --,--	13.000.000,00	893.370,08		282 92
A) --,-- B) --,--	--,--			342 92
A) 13.000.000,00 B) --,--	13.000.000,00 Saldo	893.370,08	--,--	
		893.370,08		
A) 2.200.000,00 B) --,--	2.200.000,00	1.120.375,22		272 93

## Zentralrechnung 2012

## 15 21 Universität Regensburg

Titel	Zweckbestimmung	A) Istergebnis B) verbliebener Rest €	Gesamtist (Spalte 3A + 3B) €
1	2	3	4
346 93	Zuweisungen für Investitionen	A) -,- B) -,-	-,-
	<b>Summe der Titelgruppe</b>	A) 3.320.375,22 B) -,-	3.320.375,22
	<b>94 Zuschüsse von Sonstigen für Stiftungsstellen</b> <i>Vgl. Vermerk zu TG 94 (Ausgaben).</i>		
281 94	Einnahmen aus der Abführung von Versorgungszuschlägen für Personen, deren Amts-, Dienst- oder Beschäftigungsverhältnis erstmals vor dem 1. Januar 2008 begründet wurde	A) 98.312,73 B) -,-	98.312,73
282 94	Zuschüsse für laufende Zwecke	A) 659.255,08 B) -,-	659.255,08
342 94	Zuschüsse für laufende Investitionen	A) -,- B) -,-	-,-
	<b>Summe der Titelgruppe</b>	A) 757.567,81 B) -,-	757.567,81
	<b>95 Zuschüsse der DFG für die Exzellenzinitiative</b> <i>Vgl. Vermerk zu TG 95 (Ausgaben).</i>		
282 95	Zuschüsse für laufende Zwecke	A) -,- B) -,-	-,-
342 95	Zuschüsse für Investitionen	A) -,- B) -,-	-,-
	<b>Summe der Titelgruppe</b>	A) -,- B) -,-	-,-
	<b>96 Einnahmen aus Studienbeiträgen</b> <i>Vgl. Vermerk zu TG 96 (Ausgaben).</i>		
281 96	Einnahmen aus der Abführung von Versorgungszuschlägen für Personen, deren Amts-, Dienst- oder Beschäftigungsverhältnis erstmals vor dem 1. Januar 2008 begründet wurde	A) -,- B) -,-	-,-
282 96	Einnahmen für laufende Zwecke	A) 14.540.000,00 B) -,-	14.540.000,00
342 96	Einnahmen für Investitionen	A) -,- B) -,-	-,-
	<b>Summe der Titelgruppe</b>	A) 14.540.000,00 B) -,-	14.540.000,00
	<b>Gesamteinnahmen</b>	A) 70.121.189,04 B) -,-	70.121.189,04

## Zentralrechnung 2012

15 21

A) Haushaltsbetrag B) Vorjahresrest	Gesamtsoll (Spalte 5A + 5B) €	Gesamtist gegenüber dem Gesamtsoll		Titel
		mehr €	weniger €	
5	6	7	8	9
A) -,- B) -,-	-,-			346 93
A) 2.200.000,00 B) -,-	2.200.000,00 Saldo	1.120.375,22 1.120.375,22	-,-	
A) -,- B) -,-	-,-	98.312,73		281 94
A) -,- B) -,-	-,-	659.255,08		282 94
A) -,- B) -,-	-,-			342 94
A) -,- B) -,-	-,- Saldo	757.567,81 757.567,81	-,-	
A) -,- B) -,-	-,-			282 95
A) -,- B) -,-	-,-			342 95
A) -,- B) -,-	-,- Saldo	-,-	-,-	
A) -,- B) -,-	-,-			281 96
A) 11.800.000,00 B) -,-	11.800.000,00	2.740.000,00		282 96
A) 1.200.000,00 B) -,-	1.200.000,00		1.200.000,00	342 96
A) 13.000.000,00 B) -,-	13.000.000,00 Saldo	2.740.000,00 1.540.000,00	1.200.000,00	
A) 55.794.100,00 B) -,-	55.794.100,00 Saldo	17.007.456,18 14.327.089,04	2.680.367,14	

## Zentralrechnung 2012

## 15 21 Universität Regensburg

Titel	Zweckbestimmung	A) Istergebnis B) verbliebener Rest €	Gesamtist (Spalte 3A + 3B) €
1	2	3	4
<b>Ausgaben</b>			
Vgl. Vermerk bei Kap. 15 07 Ausgaben.			
<b>Personalausgaben</b>			
422 01	Bezüge der planmäßigen Beamten und Richter	A) 12.858.040,90 B) -,-	12.858.040,90
422 02	Bezüge der Professoren	A) 18.242.728,27 B) -,-	18.242.728,27
422 12	Bezüge für Juniorprofessoren	A) -,- B) -,-	-,-
422 13	Bezüge der wissenschaftlichen Assistenten, Oberassistenten, Oberingenieure, Akademischen Oberräte und Akademischen Räte auf Zeit	A) 4.668.751,23 B) -,-	4.668.751,23
422 31	Bezüge der abgeordneten Beamten und Richter	A) -,- B) -,-	-,-
422 41	Mehrarbeitsvergütungen für Beamte	A) 3.225,34 B) -,-	3.225,34
428 01	Entgelte der Arbeitnehmer	A) 36.018.046,72 B) -,-	36.018.046,72
428 07	Entgelte der Arbeitnehmer (Besetzung von Stellen für planmäßige Beamte oder Richter mit Arbeitnehmern (Arbeitnehmerbudget))	A) 18.014.584,90 B) -,-	18.014.584,90
428 12	Entgelte für sonstige Hilfsleistungen durch Arbeitnehmer (Arbeitsbeschaffungsmaßnahmen) <i>Die Ausgabebefugnis erhöht sich um Mehreinnahmen bei 235 12.</i>	A) -,- B) -,-	-,-
428 41	Überstundenentgelte für Arbeitnehmer	A) 91.809,31 B) 67.732,82	159.542,13
453 01	Trennungsgeld und Umzugskostenvergütungen	A) 127.343,66 B) -,-	127.343,66
459 01	Prüfungsvergütungen	A) 55.328,96 B) -,-	55.328,96
<b>Sächliche Verwaltungsausgaben</b>			
511 01	Geschäftsbedarf, Bücher und Zeitschriften, Kommunikation sowie Geräte, Ausstattungs- und Ausrüstungsgegenstände, sonstige Gebrauchsgegenstände	A) -369.042,34 B) 780.266,07	411.223,73
514 01	Haltung von Dienstfahrzeugen	A) 61.817,14 B) -,-	61.817,14
514 11	Dienst- und Schutzkleidung	A) 35.379,56 B) -,-	35.379,56
517 01	Bewirtschaftung der Grundstücke, Gebäude und Räume	A) 4.931.095,64 B) -,-	4.931.095,64

## Zentralrechnung 2012

15 21

A) Haushaltsbetrag		Gesamtsoll (Spalte 5A + 5B)	Gesamtist gegenüber dem Gesamtsoll		Titel
B) Vorjahresrest			mehr	weniger	
€		€	€	€	
5		6	7	8	9
A)	18.583.700,00				422 01
B)	-,--	18.583.700,00		5.725.659,10	
A)	16.467.200,00				422 02
B)	-,--	16.467.200,00	1.775.528,27		
A)	-,--				422 12
B)	-,--	-,--			
A)	4.827.300,00				422 13
B)	-,--	4.827.300,00		158.548,77	
A)	47.600,00				422 31
B)	-,--	47.600,00		47.600,00	
A)	-,--				422 41
B)	-,--	-,--	3.225,34		
A)	46.739.100,00				428 01
B)	-,--	46.739.100,00		10.721.053,28	
A)	4.241.200,00				428 07
B)	-,--	4.241.200,00	13.773.384,90		
A)	-,--				428 12
B)	-,--	-,--			
A)	118.600,00				428 41
B)	40.942,13	159.542,13			
A)	-,--				453 01
B)	22.308,91	22.308,91	105.034,75		
A)	74.200,00				459 01
B)	-,--	74.200,00		18.871,04	
A)	390.400,00				511 01
B)	88.311,11	478.711,11		67.487,38	
A)	13.100,00				514 01
B)	-,--	13.100,00	48.717,14		
A)	5.000,00				514 11
B)	-,--	5.000,00	30.379,56		
A)	4.568.200,00				517 01
B)	-,--	4.568.200,00	362.895,64		

## Zentralrechnung 2012

## 15 21 Universität Regensburg

Titel	Zweckbestimmung	A) Istergebnis B) verbliebener Rest	Gesamtist (Spalte 3A + 3B)
1	2	€ 3	€ 4
517 05	Bewirtschaftung durch Heizung, Beleuchtung und elektrische Kraft	A) 6.583.982,53 B) -,-	6.583.982,53
517 31	Bewirtschaftung der Grundstücke, Gebäude und Räume (soweit die Bewirtschaftung durch andere Dienststellen erfolgt)	A) 18.300,00 B) -,-	18.300,00
517 35	Bewirtschaftung durch Heizung, Beleuchtung und elektrische Kraft (soweit die Bewirtschaftung durch andere Dienststellen erfolgt)	A) 21.100,00 B) -,-	21.100,00
518 01	Mieten und Pachten für Grundstücke, Gebäude und Räume	A) 42.500,68 B) -,-	42.500,68
518 18	Ausgaben für Leasing von Dienstfahrzeugen	A) 3.729,46 B) -,-	3.729,46
519 01	Unterhaltung der Grundstücke und baulichen Anlagen <i>Zu 519 01 und 701 01: Gegenseitig deckungsfähig sowie einseitig deckungsfähig zu Lasten der TG 76.</i>	A) 1.897.261,08 B) 2.165.481,49	4.062.742,57
526 11	Kosten für Sachverständige	A) -,- B) -,-	-,-
527 01	Reisekostenvergütungen für Dienstreisen	A) 44.753,46 B) -,-	44.753,46
529 01	Zur Verfügung der Leitung der Universität für außergewöhnlichen Aufwand aus dienstlicher Veranlassung in besonderen Fällen	A) 7.637,42 B) -,-	7.637,42
531 11	Fachveröffentlichungen	A) -,- B) -,-	-,-
533 02	Ausgaben für den allgemeinen Hochschulsport <i>Die Ausgabebefugnis erhöht oder vermindert sich um die Mehr- oder Mindereinnahme bei 119 11. Vgl. Vermerk zu 15 28/533 02.</i>	A) 215.900,56 B) -,-	215.900,56
546 49	Vermischte Verwaltungsausgaben <i>Vgl. Vermerk bei 686 01.</i>	A) 148.298,05 B) -,-	148.298,05
<b>Ausgaben für Zuweisungen und Zuschüsse mit Ausnahme für Investitionen</b>			
632 01	Sonstige Zuweisungen an Länder <i>Verstärkungsfähig zu Lasten des Stellengehalts freier und besetzbarer Stellen.</i>	A) 15.703,35 B) -,-	15.703,35
686 01	Mitgliedsbeiträge <i>Einseitig deckungsfähig zu Lasten 546 49.</i>	A) 8.838,42 B) -,-	8.838,42
<b>Baumaßnahmen</b>			
701 01	Kleine Neu-, Um- und Erweiterungsbauten <i>Vgl. Vermerk bei 519 01.</i>	A) 388.096,99 B) 2.372.846,14	2.760.943,13
702 01	Grundlegende Erneuerung und Sanierung von Kanal-, Schachtbau- und Abwasseranlagen <i>Aus dem Ansatz dürfen auch Ausgaben für bautechnische Untersuchungen in Vorbereitung von Sanierungsmaßnahmen geleistet werden.</i>	A) -,- B) -,-	-,-

## Zentralrechnung 2012

15 21

A) Haushaltsbetrag		Gesamtsoll (Spalte 5A + 5B)	Gesamtist gegenüber dem Gesamtsoll		Titel
B) Vorjahresrest			mehr	weniger	
€		€	€	€	
5		6	7	8	9
A)	6.894.900,00				517 05
B)	-,--	6.894.900,00		310.917,47	
A)	18.300,00				517 31
B)	-,--	18.300,00			
A)	21.100,00				517 35
B)	-,--	21.100,00			
A)	-,--				518 01
B)	-,--	-,--	42.500,68		
A)	5.400,00				518 18
B)	-,--	5.400,00		1.670,54	
A)	3.747.200,00				519 01
B)	249.262,57	3.996.462,57	66.280,00		
A)	500,00				526 11
B)	-,--	500,00		500,00	
A)	50.700,00				527 01
B)	-,--	50.700,00		5.946,54	
A)	8.500,00				529 01
B)	-,--	8.500,00		862,58	
A)	19.200,00				531 11
B)	-,--	19.200,00		19.200,00	
A)	51.100,00				533 02
B)	-,--	51.100,00	164.800,56		
A)	92.700,00				546 49
B)	-,--	92.700,00	55.598,05		
A)	-,--				632 01
B)	-,--	-,--	15.703,35		
A)	5.300,00				686 01
B)	-,--	5.300,00	3.538,42		
A)	309.100,00				701 01
B)	1.381.743,13	1.690.843,13	1.070.100,00		
A)	-,--				702 01
B)	-,--	-,--			



## Zentralrechnung 2012

## 15 21 Universität Regensburg

Titel	Zweckbestimmung	A) Istergebnis B) verbliebener Rest €	Gesamtist (Spalte 3A + 3B) €
1	2	3	4
744 01	Neubau eines Verfügungsgebäudes und des Institutsgebäudes für Immobilienwirtschaft	A) 638.817,01 B) -,--	638.817,01
744 02	Sanierung des Fachbereichsgebäudes Philosophie und Theologie, 2. BA - Planung -	A) -,-- B) -,--	-,--
744 03	Neubau eines Zentrums für Elektronenmikroskopie - Planung -	A) -,-- B) -,--	-,--
745 20	Sanierung der Mensa	A) 159.956,30 B) -,--	159.956,30
745 45	Erschließung Stammgelände	A) 1.549.728,55 B) -,--	1.549.728,55
747 01	Sanierung des Gebäudekomplexes Chemie und Pharmazie	A) 2.383.432,35 B) -,--	2.383.432,35
747 35	Sanierung des Gebäudekomplexes Biologie - Planung -	A) -,-- B) -,--	-,--
747 37	Sanierung des Gebäudekomplexes Philosophie und Theologie, 1. BA - Sofortmaßnahme: Dächer und Fassaden	A) -,-- B) -,--	-,--
747 40	Errichtung eines Ausweichgebäudes für die Naturwissenschaften	A) 2.327.580,17 B) 4.381.582,58	6.709.162,75
747 41	Ausbau und Modernisierung des hochschulinternen Rechnernetzes - Planung -	A) -,-- B) -,--	-,--
748 01	Erweiterung der technischen Zentrale	A) -,-- B) -,--	-,--
<b>Sonstige Sachinvestitionen</b>			
811 01	Erwerb von Dienstfahrzeugen	A) 75.107,62 B) 9.371,58	84.479,20
812 01	Erwerb von beweglichen Sachen für die strukturelle Erneuerung in den natur- und ingenieurwissenschaftlichen Fächern im Zusammenhang mit der Besetzung von Lehrstühlen (Lehrstuhlerneuerungsprogramm) <i>Einseitig deckungsfähig zu Lasten der TG 76.</i>	A) 224.195,66 B) 787.301,51	1.011.497,17
<b>Titelgruppen</b>			
<b>51 Ausgaben aus der Inanspruchnahme freier Stellengehälter</b> <i>Rechnungsmäßiger Nachweis für Ausgaben aufgrund des Stellengehälter-Inanspruchnahmevermerks (vgl. Stellenplan des Hochschulkapitels).</i>			
429 51	Personalausgaben	A) 2.097.483,24 B) -,--	2.097.483,24
547 51	Sächliche Verwaltungsausgaben	A) 1.458.604,51 B) -,--	1.458.604,51

## Zentralrechnung 2012

15 21

A) Haushaltsbetrag B) Vorjahresrest	Gesamtsoll (Spalte 5A + 5B)	Gesamtist gegenüber dem Gesamtsoll		Titel
		mehr	weniger	
€	€	€	€	
5	6	7	8	9
A) -,- B) -,-	-,-	638.817,01		744 01
A) -,- B) -,-	-,-			744 02
A) -,- B) -,-	-,-			744 03
A) -,- B) -,-	-,-	159.956,30		745 20
A) 3.500.000,00 B) -,-	3.500.000,00		1.950.271,45	745 45
A) 2.000.000,00 B) -,-	2.000.000,00	383.432,35		747 01
A) -,- B) -,-	-,-			747 35
A) -,- B) -,-	-,-			747 37
A) -,- B) 4.461.571,65	4.461.571,65	2.247.591,10		747 40
A) -,- B) -,-	-,-			747 41
A) -,- B) -,-	-,-			748 01
A) 18.500,00 B) 65.979,20	84.479,20			811 01
A) -,- B) 1.011.497,17	1.011.497,17			812 01
A) -,- B) -,-	-,-	2.097.483,24		429 51
A) -,- B) -,-	-,-	1.458.604,51		547 51

## Zentralrechnung 2012

## 15 21 Universität Regensburg

Titel	Zweckbestimmung	A) Istergebnis B) verbliebener Rest €	Gesamtist (Spalte 3A + 3B) €
1	2	3	4
812 51	Ausgaben für Investitionen	A) 642.403,41 B) --,--	642.403,41
<b>Summe der Titelgruppe</b>		A) 4.198.491,16 B) --,--	4.198.491,16
<b>52 Ausgaben aus Zuschüssen des Bundes für das Professorinnenprogramm und das gemeinsame Programm des Bundes und der Länder für bessere Studienbedingungen und mehr Qualität in der Lehre</b> <i>Titel der TG gegenseitig deckungsfähig und übertragbar.  Die Ausgabebefugnis bemisst sich nach der Isteinnahme bei TG 52 (Einnahmen) und den Komplementärmitteln aus der einseitigen Deckungsfähigkeit zu Lasten der TG 73 (Ausgaben).</i>			
422 52	Bezüge der planmäßigen Beamten und Professoren	A) 110.628,90 B) 26.683,68	137.312,58
428 52	Entgelte der Arbeitnehmer	A) 1.518.500,39 B) --,--	1.518.500,39
459 52	Sonstige Personalausgaben	A) --,-- B) --,--	--,--
547 52	Sächliche Verwaltungsausgaben	A) 33.890,39 B) --,--	33.890,39
812 52	Erwerb von Geräten, Ausstattungs- und Ausrüstungsgegenständen	A) 27.284,63 B) --,--	27.284,63
<b>Summe der Titelgruppe</b>		A) 1.690.304,31 B) 26.683,68	1.716.987,99
<b>71 Förderung der Wissenschaft aus sonstigen Zuweisungen vom Bund</b> <i>Titel der TG gegenseitig deckungsfähig und übertragbar.  Die Ausgabebefugnis erhöht oder vermindert sich um die Mehr- oder Mindereinnahme bei TG 71 (Einnahmen).</i>			
428 71	Entgelte der Arbeitnehmer	A) 2.629.681,63 B) 1.119.588,21	3.749.269,84
459 71	Sonstige Personalausgaben	A) 500,00 B) --,--	500,00
547 71	Sächliche Verwaltungsausgaben	A) 2.628.885,87 B) --,--	2.628.885,87
811 71	Erwerb von Dienstfahrzeugen	A) --,-- B) --,--	--,--
812 71	Erwerb von Geräten, Ausstattungs- und Ausrüstungsgegenständen im Inland	A) 483.898,17 B) --,--	483.898,17
<b>Summe der Titelgruppe</b>		A) 5.742.965,67 B) 1.119.588,21	6.862.553,88

## Zentralrechnung 2012

15 21

A) Haushaltsbetrag B) Vorjahresrest	Gesamtsoll (Spalte 5A + 5B) €	Gesamtist gegenüber dem Gesamtsoll		Titel
		mehr €	weniger €	
5	6	7	8	9
A) -,- B) -,-	-,-	642.403,41		812 51
A) -,- B) -,-	-,- Saldo	4.198.491,16 4.198.491,16	-,-	
A) -,- B) -,-	-,-	137.312,58		422 52
A) -,- B) 137.367,28	137.367,28	1.381.133,11		428 52
A) -,- B) -,-	-,-			459 52
A) -,- B) -,-	-,-	33.890,39		547 52
A) -,- B) -,-	-,-	27.284,63		812 52
A) -,- B) 137.367,28	137.367,28 Saldo	1.579.620,71 1.579.620,71	-,-	
A) 2.550.000,00 B) 564.847,94	3.114.847,94	634.421,90		428 71
A) -,- B) -,-	-,-	500,00		459 71
A) 1.650.000,00 B) -,-	1.650.000,00	978.885,87		547 71
A) -,- B) -,-	-,-			811 71
A) 200.000,00 B) -,-	200.000,00	283.898,17		812 71
A) 4.400.000,00 B) 564.847,94	4.964.847,94 Saldo	1.897.705,94 1.897.705,94	-,-	

## Zentralrechnung 2012

## 15 21 Universität Regensburg

Titel	Zweckbestimmung	A) Istergebnis B) verbliebener Rest €	Gesamtist (Spalte 3A + 3B) €
1	2	3	4
	<b>72 Ausgaben aus Zuschüssen von Sonstigen</b> <i>Titel der TG gegenseitig deckungsfähig und übertragbar. Die Ausgabebefugnis erhöht oder vermindert sich um die Mehr- oder Mindereinnahme bei TG 72 (Einnahmen).</i>		
428 72	Entgelte der Arbeitnehmer	A) 4.136.169,70 B) 9.081.039,59	13.217.209,29
429 72	Forschungs- und Lehrzulage	A) --, B) --,	--,
459 72	Sonstige Personalausgaben	A) --, B) --,	--,
547 72	Sächliche Verwaltungsausgaben	A) 4.682.745,09 B) --,	4.682.745,09
811 72	Erwerb von Dienstfahrzeugen	A) --, B) --,	--,
812 72	Erwerb von Geräten, Ausstattungs- und Ausrüstungsgegenständen im Inland	A) 96.101,80 B) --,	96.101,80
	<b>Summe der Titelgruppe</b>	A) 8.915.016,59 B) 9.081.039,59	17.996.056,18
	<b>73 Lehre und Forschung</b> <i>Hieraus dürfen Reisekostenvergütungen und -beihilfen, die zur Durchführung von Forschungsvorhaben unmittelbar erforderlich sind, die notwendigen Ausgaben zur Pflege internationaler Beziehungen sowie Ausgaben zur Förderung der kulturellen und musischen Belange gemäß Art. 2 Abs. 3 S. 5 BayHSchG bestritten werden. Aus den Mitteln dürfen die für das Studium notwendigen Verbrauchsmittel an Studierende unentgeltlich abgegeben werden. Die TG 73, 76, 80 und 99 sind gegenseitig deckungsfähig. Titel der TG gegenseitig deckungsfähig und übertragbar. Die Ausgabebefugnis erhöht oder vermindert sich um die Mehr- oder Mindereinnahme bei 111 02, 119 02 und 124 02 sowie um 66 2/3 v.H. der Mehr- oder Mindereinnahme bei 119 73. Sie erhöht sich um die Isteinnahme bei 119 03 und 132 01. Vgl. Vermerke bei 15 06/162 01 sowie zu 15 21/TG 52 (Ausgaben) und zu 15 28/TG 73.</i>		
427 73	Lehrvergütungen, Lehrauftragsvergütungen und Ausgleichsvergütungen	A) 484.224,96 B) --,	484.224,96
428 73	Entgelte für sonstige Hilfsleistungen durch Arbeitnehmer	A) 2.708.397,61 B) --,	2.708.397,61
429 73	Für Gastprofessoren, Gastwissenschaftler, Gastvorträge und zur Einstellung von Vertretern für unerwartet ausscheidende oder aus sonstigen Gründen an der Ausübung ihrer Dienstobliegenheiten verhinderte Hochschullehrer	A) 9.338,26 B) --,	9.338,26
511 73	Leistungsentgelte für Post- und Fernmeldedienstleistungen	A) 740.083,95 B) --,	740.083,95

## Zentralrechnung 2012

15 21

A) Haushaltsbetrag		Gesamtsoll (Spalte 5A + 5B)	Gesamtist gegenüber dem Gesamtsoll		Titel
B) Vorjahresrest			mehr	weniger	
€		€	€	€	
5		6	7	8	9
A)	4.200.000,00	12.100.565,94	1.116.643,35		428 72
B)	7.900.565,94				
A)	-,-				429 72
B)	-,-	-,-			
A)	-,-				459 72
B)	-,-	-,-			
A)	6.700.000,00	6.700.000,00		2.017.254,91	547 72
B)	-,-				
A)	-,-				811 72
B)	-,-	-,-			
A)	100.000,00	100.000,00		3.898,20	812 72
B)	-,-				
A)	11.000.000,00	18.900.565,94	1.116.643,35	2.021.153,11	
B)	7.900.565,94				
		Saldo		904.509,76	
A)	150.000,00	150.000,00	334.224,96		427 73
B)	-,-				
A)	1.680.000,00	1.680.000,00	1.028.397,61		428 73
B)	-,-				
A)	-,-				429 73
B)	-,-	-,-	9.338,26		
A)	710.000,00	710.000,00	30.083,95		511 73
B)	-,-				

## Zentralrechnung 2012

## 15 21 Universität Regensburg

Titel	Zweckbestimmung	A) Istergebnis B) verbliebener Rest €	Gesamtist (Spalte 3A + 3B) €
1	2	3	4
523 73	Wissenschaftliches Schrifttum <i>Ausgaben für Studentenliteratur sind bei 525 73 rechnungsmäßig nachzuweisen.</i>	A) 2.229.157,11 B) --,--	2.229.157,11
525 73	Studentenliteratur	A) --,-- B) --,--	--,--
547 73	Sonstige sächliche Verwaltungsausgaben	A) 2.548.008,17 B) 5.770.473,34	8.318.481,51
812 73	Erwerb von Geräten, Ausstattungs- und Ausrüstungsgegenständen im Inland	A) 431.859,27 B) --,--	431.859,27
<b>Summe der Titelgruppe</b>		A) 9.151.069,33 B) 5.770.473,34	14.921.542,67
<b>75 Erstmalige Einrichtung und Ausstattung von Hochschulräumen, die durch Neu-, Um- oder Erweiterungsbauten gewonnen werden</b> <i>Titel der TG gegenseitig deckungsfähig und übertragbar. Die Ausgabebefugnis erhöht sich um die Isteinnahme bei 331 08. Vgl. Vermerk zu 15 28 TG 75.</i>			
811 75	Erwerb von Dienstfahrzeugen	A) --,-- B) --,--	--,--
812 75	Erwerb von Geräten, Ausstattungs- und Ausrüstungsgegenständen im Inland	A) 159.527,81 B) 174.947,76	334.475,57
<b>Summe der Titelgruppe</b>		A) 159.527,81 B) 174.947,76	334.475,57
<b>76 Einrichtung und Ausstattung neuer, sowie Ergänzung der Einrichtung und Ausstattung bestehender Hochschuleinrichtungen</b> <i>Die Ausgabebefugnis erhöht sich um die Isteinnahme bei 331 04 und 331 07. Vgl. Vermerk zu 519 01, 812 01, TG 73 und zu Kap. 15 28 TG 75.</i>			
812 76	Erwerb von Geräten, Ausstattungs- und Ausrüstungsgegenständen im Inland	A) 2.652.748,13 B) 2.230.253,16	4.883.001,29
<b>Summe der Titelgruppe</b>		A) 2.652.748,13 B) 2.230.253,16	4.883.001,29
<b>77 Betriebsausgaben der Fachbereiche, Laboratorien usw.</b> <i>Titel der TG gegenseitig deckungsfähig und übertragbar. Die Ausgabebefugnis erhöht oder vermindert sich um die Mehr- oder Mindereinnahme bei 129 01.</i>			
428 77	Entgelte der Arbeitnehmer	A) 3.604.739,23 B) 6.255.060,53	9.859.799,76
429 77	Chefarztvergütung und Mitarbeiterbeteiligung	A) 153.700,00 B) --,--	153.700,00
459 77	Sonstige Personalausgaben	A) 310,83 B) --,--	310,83

## Zentralrechnung 2012

15 21

A) Haushaltsbetrag		Gesamtsoll (Spalte 5A + 5B)	Gesamtist gegenüber dem Gesamtsoll		Titel
B) Vorjahresrest			mehr	weniger	
€		€	€	€	
5		6	7	8	9
A)	2.195.000,00	2.195.000,00	34.157,11		523 73
B)	-,--				
A)	-,--	-,--			525 73
B)	-,--				
A)	2.888.000,00	8.758.034,68		439.553,17	547 73
B)	5.870.034,68				
A)	472.000,00	472.000,00		40.140,73	812 73
B)	-,--				
A)	8.095.000,00	13.965.034,68	1.436.201,89	479.693,90	
B)	5.870.034,68		Saldo	956.507,99	
A)	-,--	-,--			811 75
B)	-,--				
A)	-,--	334.475,57			812 75
B)	334.475,57				
A)	-,--	334.475,57	-,--	-,--	
B)	334.475,57		Saldo	-,--	
A)	1.737.000,00	3.184.026,04	1.698.975,25		812 76
B)	1.447.026,04				
A)	1.737.000,00	3.184.026,04	1.698.975,25	-,--	
B)	1.447.026,04		Saldo	1.698.975,25	
A)	2.800.000,00	8.270.803,85	1.588.995,91		428 77
B)	5.470.803,85				
A)	-,--	-,--	153.700,00		429 77
B)	-,--				
A)	-,--	-,--	310,83		459 77
B)	-,--				



## Zentralrechnung 2012

## 15 21 Universität Regensburg

Titel	Zweckbestimmung	A) Istergebnis B) verbliebener Rest €	Gesamtist (Spalte 3A + 3B) €
1	2	3	4
547 77	Sächliche Verwaltungsausgaben	A) 4.474.268,42 B) -,-	4.474.268,42
701 77	Kleine Neu-, Um- und Erweiterungsbauten	A) -,- B) -,-	-,-
812 77	Erwerb von Geräten, Ausstattungs- und Ausrüstungsgegenständen im Inland	A) 512.496,01 B) -,-	512.496,01
<b>Summe der Titelgruppe</b>		A) 8.745.514,49 B) 6.255.060,53	15.000.575,02
<b>78 Zentrum für interventionelle Immunologie (GKC) der Universität Regensburg</b> <i>Titel der TG gegenseitig deckungsfähig und übertragbar.</i>			
429 78	Personalausgaben	A) -,- B) -,-	-,-
547 78	Sächliche Verwaltungsausgaben	A) 1.000.000,00 B) -,-	1.000.000,00
812 78	Erwerb von Geräten, Ausstattungs- und Ausrüstungsgegenständen	A) -,- B) -,-	-,-
<b>Summe der Titelgruppe</b>		A) 1.000.000,00 B) -,-	1.000.000,00
<b>80 Ausgaben für die Weiterbildung</b> <i>Titel der TG gegenseitig deckungsfähig und übertragbar.</i> <i>Die Ausgabebefugnis erhöht oder vermindert sich um die Mehr- oder Mindereinnahme bei 111 05.</i> <i>Vgl. Vermerk zu TG 73 (Ausgaben).</i>			
428 80	Entgelte der Arbeitnehmer und Vergütungen der Hilfskräfte	A) -,- B) -,-	-,-
459 80	Sonstige Personalausgaben	A) -,- B) -,-	-,-
547 80	Sächliche Verwaltungsausgaben	A) -,- B) -,-	-,-
812 80	Erwerb von Geräten, Ausstattungs- und Ausrüstungsgegenständen	A) -,- B) -,-	-,-
<b>Summe der Titelgruppe</b>		A) -,- B) -,-	-,-
<b>81 Ausgaben zur Durchführung von Forschungs- und Entwicklungsaufträgen staatlicher Dienststellen außerhalb des Hochschulbereichs</b> <i>Titel der TG gegenseitig deckungsfähig und übertragbar.</i> <i>Die Ausgabebefugnis bemisst sich nach den aus anderen Kapiteln und Einzelplänen bereitgestellten Mitteln.</i>			
428 81	Entgelte der Arbeitnehmer	A) 85.222,86 B) -,-	85.222,86
459 81	Sonstige Personalausgaben	A) -,- B) -,-	-,-

## Zentralrechnung 2012

15 21

A) Haushaltsbetrag B) Vorjahresrest	Gesamtsoll (Spalte 5A + 5B) €	Gesamtist gegenüber dem Gesamtsoll		Titel
		mehr €	weniger €	
5	6	7	8	9
A) 2.700.000,00 B) --,--	2.700.000,00	1.774.268,42		547 77
A) --,-- B) --,--	--,--			701 77
A) --,-- B) --,--	--,--	512.496,01		812 77
A) 5.500.000,00 B) 5.470.803,85	10.970.803,85 Saldo	4.029.771,17 4.029.771,17	--,--	
A) 600.000,00 B) --,--	600.000,00		600.000,00	429 78
A) 200.000,00 B) --,--	200.000,00	800.000,00		547 78
A) 200.000,00 B) --,--	200.000,00		200.000,00	812 78
A) 1.000.000,00 B) --,--	1.000.000,00 Saldo	800.000,00 --,--	800.000,00 --,--	
A) 25.000,00 B) --,--	25.000,00		25.000,00	428 80
A) --,-- B) --,--	--,--			459 80
A) --,-- B) --,--	--,--			547 80
A) --,-- B) --,--	--,--			812 80
A) 25.000,00 B) --,--	25.000,00 Saldo	--,--	25.000,00 25.000,00	
A) --,-- B) --,--	--,--	85.222,86		428 81
A) --,-- B) --,--	--,--			459 81

## Zentralrechnung 2012

## 15 21 Universität Regensburg

Titel	Zweckbestimmung	A) Istergebnis B) verbliebener Rest €	Gesamtist (Spalte 3A + 3B) €
1	2	3	4
547 81	Sächliche Verwaltungsausgaben	A) 28.240,63 B) -,--	28.240,63
811 81	Erwerb von Dienstfahrzeugen	A) -,-- B) -,--	-,--
812 81	Erwerb von Geräten, Ausstattungs- und Ausrüstungsgegenständen im Inland	A) -,-- B) -,--	-,--
<b>Summe der Titelgruppe</b>		A) 113.463,49 B) -,--	113.463,49
<b>91 Ausgaben für Sonderforschungsbereiche</b> <i>Titel der TG gegenseitig deckungsfähig und übertragbar.  Die Ausgabebefugnis erhöht oder vermindert sich um die Mehr- oder Mindereinnahme bei TG 91 (Einnahmen).</i>			
428 91	Entgelte der Arbeitnehmer	A) 4.480.413,31 B) 3.157.976,48	7.638.389,79
459 91	Sonstige Personalausgaben	A) -,-- B) -,--	-,--
547 91	Sächliche Verwaltungsausgaben	A) 1.624.787,15 B) -,--	1.624.787,15
811 91	Erwerb von Dienstfahrzeugen	A) -,-- B) -,--	-,--
812 91	Erwerb von Geräten, Ausstattungs- und Ausrüstungsgegenständen im Inland	A) 340.785,08 B) -,--	340.785,08
<b>Summe der Titelgruppe</b>		A) 6.445.985,54 B) 3.157.976,48	9.603.962,02
<b>92 Ausgaben aus Zuschüssen der DFG ohne Sonderforschungsbereiche</b> <i>Titel der TG gegenseitig deckungsfähig und übertragbar.  Die Ausgabebefugnis erhöht oder vermindert sich um die Mehr- oder Mindereinnahme bei TG 92 (Einnahmen).</i>			
428 92	Entgelte der Arbeitnehmer	A) 8.896.213,45 B) 981.935,44	9.878.148,89
459 92	Sonstige Personalausgaben	A) -,-- B) -,--	-,--
547 92	Sächliche Verwaltungsausgaben	A) 4.304.848,52 B) -,--	4.304.848,52
812 92	Erwerb von Geräten, Ausstattungs- und Ausrüstungsgegenständen im Inland	A) 292.129,41 B) -,--	292.129,41
<b>Summe der Titelgruppe</b>		A) 13.493.191,38 B) 981.935,44	14.475.126,82

## Zentralrechnung 2012

15 21

A) Haushaltsbetrag B) Vorjahresrest	Gesamtsoll (Spalte 5A + 5B) €	Gesamtist gegenüber dem Gesamtsoll		Titel
		mehr €	weniger €	
5	6	7	8	9
A) -,- B) -,-		28.240,63		547 81
A) -,- B) -,-				811 81
A) -,- B) -,-				812 81
A) -,- B) -,-		113.463,49	-,-	
	Saldo	113.463,49		
A) 3.000.000,00 B) 3.004.475,37	6.004.475,37	1.633.914,42		428 91
A) -,- B) -,-				459 91
A) 2.000.000,00 B) -,-	2.000.000,00		375.212,85	547 91
A) -,- B) -,-				811 91
A) -,- B) -,-		340.785,08		812 91
A) 5.000.000,00 B) 3.004.475,37	8.004.475,37	1.974.699,50	375.212,85	
	Saldo	1.599.486,65		
A) 8.250.000,00 B) 581.756,74	8.831.756,74	1.046.392,15		428 92
A) -,- B) -,-				459 92
A) 4.750.000,00 B) -,-	4.750.000,00		445.151,48	547 92
A) -,- B) -,-		292.129,41		812 92
A) 13.000.000,00 B) 581.756,74	13.581.756,74	1.338.521,56	445.151,48	
	Saldo	893.370,08		

## Zentralrechnung 2012

## 15 21 Universität Regensburg

Titel	Zweckbestimmung	A) Istergebnis B) verbliebener Rest €	Gesamtist (Spalte 3A + 3B) €
1	2	3	4
	<b>93 Ausgaben aus Zuschüssen der Europäischen Union</b> <i>Titel der TG gegenseitig deckungsfähig und übertragbar. Die Ausgabebefugnis erhöht oder vermindert sich um die Mehr- oder Mindereinnahme bei TG 93 (Einnahmen).</i>		
428 93	Entgelte der Arbeitnehmer	A) 1.378.669,61 B) 2.267.589,36	3.646.258,97
459 93	Sonstige Personalausgaben	A) --, B) --,	--,
514 93	Haltung von Dienstfahrzeugen	A) --, B) --,	--,
547 93	Sächliche Verwaltungsausgaben	A) 1.049.184,34 B) --,	1.049.184,34
812 93	Erwerb von Geräten, Ausstattungs- und Ausrüstungsgegenständen im Inland	A) 709.391,37 B) --,	709.391,37
	<b>Summe der Titelgruppe</b>	A) 3.137.245,32 B) 2.267.589,36	5.404.834,68
	<b>94 Ausgaben aus Zuschüssen von Sonstigen für Stiftungsstellen</b> <i>Titel der TG gegenseitig deckungsfähig und übertragbar. Die Ausgabebefugnis bemisst sich nach der Isteinnahme bei Tit. 282 94 und 342 94.</i>		
422 94	Bezüge der planmäßigen Beamten und Professoren	A) 41.899,80 B) 355.823,70	397.723,50
428 94	Entgelte der Arbeitnehmer	A) 177.612,94 B) --,	177.612,94
429 94	Forschungs- und Lehrzulage	A) --, B) --,	--,
459 94	Sonstige Personalausgaben	A) 12.075,70 B) --,	12.075,70
547 94	Sächliche Verwaltungsausgaben	A) 109.694,41 B) --,	109.694,41
701 94	Kleine Neu-, Um- und Erweiterungsbauten	A) --, B) --,	--,
812 94	Erwerb von Geräten, Ausstattungs- und Ausrüstungsgegenständen	A) --, B) --,	--,
	<b>Summe der Titelgruppe</b>	A) 341.282,85 B) 355.823,70	697.106,55
	<b>95 Ausgaben aus Zuschüssen der DFG für die Exzellenzinitiative</b> <i>Titel der TG gegenseitig deckungsfähig und übertragbar. Die Ausgabebefugnis bemisst sich nach der Isteinnahme bei TG 95 (Einnahmen).</i>		
422 95	Bezüge der planmäßigen Beamten und Professoren	A) --, B) --,	--,

## Zentralrechnung 2012

15 21

A) Haushaltsbetrag		Gesamtsoll (Spalte 5A + 5B)	Gesamtist gegenüber dem Gesamtsoll		Titel
B) Vorjahresrest			mehr	weniger	
€		€	€	€	
5		6	7	8	9
A)	1.000.000,00	3.084.459,46	561.799,51		428 93
B)	2.084.459,46				
A)	-,-				459 93
B)	-,-	-,-			
A)	-,-				514 93
B)	-,-	-,-			
A)	1.200.000,00	1.200.000,00		150.815,66	547 93
B)	-,-				
A)	-,-		709.391,37		812 93
B)	-,-	-,-			
A)	2.200.000,00	4.284.459,46	1.271.190,88	150.815,66	
B)	2.084.459,46		Saldo	1.120.375,22	
A)	-,-				422 94
B)	37.851,47	37.851,47	359.872,03		
A)	-,-				428 94
B)	-,-	-,-	177.612,94		
A)	-,-				429 94
B)	-,-	-,-			
A)	-,-				459 94
B)	-,-	-,-	12.075,70		
A)	-,-				547 94
B)	-,-	-,-	109.694,41		
A)	-,-				701 94
B)	-,-	-,-			
A)	-,-				812 94
B)	-,-	-,-			
A)	-,-	37.851,47	659.255,08	-,-	
B)	37.851,47		Saldo	659.255,08	
A)	-,-				422 95
B)	-,-	-,-			

## Zentralrechnung 2012

## 15 21 Universität Regensburg

Titel	Zweckbestimmung	A) Istergebnis B) verbliebener Rest €	Gesamtist (Spalte 3A + 3B) €
1	2	3	4
428 95	Entgelte der Arbeitnehmer	A) 15.280,63 B) -21.654,08	-6.373,45
459 95	Sonstige Personalausgaben	A) -,-- B) -,--	-,--
547 95	Sächliche Verwaltungsausgaben	A) 1.969,45 B) -,--	1.969,45
681 95	Stipendien	A) 4.404,00 B) -,--	4.404,00
701 95	Kleine Neu-, Um- und Erweiterungsbauten	A) -,-- B) -,--	-,--
812 95	Erwerb von Geräten, Ausstattungs- und Ausrüstungsgegenständen	A) -,-- B) -,--	-,--
<b>Summe der Titelgruppe</b>		A) 21.654,08 B) -21.654,08	-,--
<b>96 Ausgaben aus Studienbeiträgen zur Verbesserung der Studienbedingungen</b> <i>Titel der TG gegenseitig deckungsfähig und übertragbar.  Die Ausgabebefugnis erhöht oder vermindert sich um die Mehr- oder Mindereinnahme bei 282 96 und 342 96.</i>			
422 96	Bezüge der planmäßigen Beamten und Professoren	A) 121.938,60 B) 60.655,84	182.594,44
428 96	Entgelte der Arbeitnehmer	A) 8.293.679,35 B) -,--	8.293.679,35
459 96	Sonstige Personalausgaben	A) 682.458,48 B) -,--	682.458,48
523 96	Wissenschaftliches Schrifttum	A) 2.449.552,83 B) -,--	2.449.552,83
525 96	Studentenliteratur	A) -,-- B) -,--	-,--
547 96	Sächliche Verwaltungsausgaben	A) 1.742.938,08 B) -,--	1.742.938,08
701 96	Kleine Neu-, Um- und Erweiterungsbauten	A) 38.000,00 B) -,--	38.000,00
812 96	Erwerb von Geräten, Ausstattungs- und Ausrüstungsgegenständen	A) 1.384.868,30 B) -,--	1.384.868,30
<b>Summe der Titelgruppe</b>		A) 14.713.435,64 B) 60.655,84	14.774.091,48

## Zentralrechnung 2012

15 21

A) Haushaltsbetrag B) Vorjahresrest	Gesamtsoll (Spalte 5A + 5B)	Gesamtist gegenüber dem Gesamtsoll		Titel
		mehr	weniger	
€	€	€	€	
5	6	7	8	9
A) -,- B) -,-	-,-		6.373,45	428 95
A) -,- B) -,-	-,-			459 95
A) -,- B) -,-	-,-	1.969,45		547 95
A) -,- B) -,-	-,-	4.404,00		681 95
A) -,- B) -,-	-,-			701 95
A) -,- B) -,-	-,-			812 95
A) -,- B) -,-	-,-	6.373,45	6.373,45	
	Saldo	-,-	-,-	
A) -,- B) -,-	-,-	182.594,44		422 96
A) 7.800.000,00 B) 234.091,48	8.034.091,48	259.587,87		428 96
A) 600.000,00 B) -,-	600.000,00	82.458,48		459 96
A) 2.000.000,00 B) -,-	2.000.000,00	449.552,83		523 96
A) -,- B) -,-	-,-			525 96
A) 1.300.000,00 B) -,-	1.300.000,00	442.938,08		547 96
A) 100.000,00 B) -,-	100.000,00		62.000,00	701 96
A) 1.200.000,00 B) -,-	1.200.000,00	184.868,30		812 96
A) 13.000.000,00 B) 234.091,48	13.234.091,48	1.602.000,00	62.000,00	
	Saldo	1.540.000,00		



## Zentralrechnung 2012

## 15 21 Universität Regensburg

Titel	Zweckbestimmung	A) Istergebnis B) verbliebener Rest €	Gesamtist (Spalte 3A + 3B) €
1	2	3	4
	<b>99 Kosten der Datenverarbeitung</b> <i>Titel der TG gegenseitig deckungsfähig und übertragbar. Die Ausgabebefugnis erhöht sich um die Isteinnahme bei 381 01. Vgl. Vermerk zu TG 73 (Ausgaben).</i>		
428 99	Zeitlich befristet Beschäftigte und Aushilfskräfte	A) 30.359,51 B) 1.057.765,55	1.088.125,06
511 99	Ausstattungs- und Ausrüstungsgegenstände, Kommunikation, Bücher und Zeitschriften sowie sonstige Gebrauchsgegenstände und Nebenkosten	A) 469.320,99 B) -,-	469.320,99
547 99	Sonstige sächliche Verwaltungsausgaben	A) 149.617,40 B) -,-	149.617,40
815 99	Erwerb von elektronischen Datenverarbeitungsanlagen, Ausstattungs- und Ausrüstungsgegenständen sowie von Software	A) 183.886,96 B) -,-	183.886,96
	<b>Summe der Titelgruppe</b>	A) 833.184,86 B) 1.057.765,55	1.890.950,41
	<b>Gesamtausgaben</b>	A) 192.849.109,60 B) 43.082.720,75	235.931.830,35

## Zentralrechnung 2012

15 21

A) Haushaltsbetrag		Gesamtsoll (Spalte 5A + 5B)	Gesamtist gegenüber dem Gesamtsoll		Titel
B) Vorjahresrest			mehr	weniger	
€		€	€	€	
5		6	7	8	9
A)	47.800,00	47.800,00	1.040.325,06		428 99
B)	-,--				
A)	505.000,00	505.000,00		35.679,01	511 99
B)	-,--				
A)	61.000,00	61.000,00	88.617,40		547 99
B)	-,--				
A)	-,--	862.834,45		678.947,49	815 99
B)	862.834,45				
A)	613.800,00	1.476.634,45	1.128.942,46	714.626,50	
B)	862.834,45		Saldo	414.315,96	
A)	178.388.900,00	214.241.106,14	45.799.339,31	24.108.615,10	
B)	35.852.206,14		Saldo	21.690.724,21	

## Zentralrechnung 2012

## 15 21 Universität Regensburg

Titel	Zweckbestimmung	A) Istergebnis B) verbliebener Rest €	Gesamtist (Spalte 3A + 3B) €
1	2	3	4
	<b>Abschluss</b>		
	Verwaltungseinnahmen, Einnahmen aus Schuldendienst u. dgl.	A) 11.251.456,39 B) --,--	11.251.456,39
	Einnahmen aus Zuweisungen und Zuschüssen mit Ausnahme für Investitionen	A) 57.432.612,94 B) --,--	57.432.612,94
	Einnahmen aus Schuldenaufnahmen, aus Zuweisungen und Zuschüssen für Investitionen, besondere Finanzierungseinnahmen	A) 1.437.119,71 B) --,--	1.437.119,71
	<b>Gesamteinnahmen</b>	A) 70.121.189,04 B) --,--	70.121.189,04
	Personalausgaben	A) 131.749.358,28 B) 24.410.197,12	156.159.555,40
	Sächliche Verwaltungsausgaben	A) 45.368.510,55 B) 8.716.220,90	54.084.731,45
	Ausgaben für Zuweisungen und Zuschüsse mit Ausnahme für Investitionen	A) 28.945,77 B) --,--	28.945,77
	Baumaßnahmen	A) 7.485.611,37 B) 6.754.428,72	14.240.040,09
	Sonstige Sachinvestitionen	A) 8.216.683,63 B) 3.201.874,01	11.418.557,64
	<b>Gesamtausgaben</b>	A) 192.849.109,60 B) 43.082.720,75	235.931.830,35
	<b>- Zuschuss / + Überschuss</b>	A) -122.727.920,56 B) -43.082.720,75	-165.810.641,31

## Zentralrechnung 2012

15 21

A) Haushaltsbetrag		Gesamtsoll (Spalte 5A + 5B)	Gesamtist gegenüber dem Gesamtsoll		Titel
B) Vorjahresrest			mehr	weniger	
€		€	€	€	
5		6	7	8	9
A)	7.074.100,00	7.074.100,00	4.553.213,77	375.857,38	
B)	-,--				
A)	47.220.000,00	47.220.000,00	11.017.122,70	804.509,76	
B)	-,--				
A)	1.500.000,00	1.500.000,00	1.437.119,71	1.500.000,00	
B)	-,--				
A)	55.794.100,00	55.794.100,00	17.007.456,18	2.680.367,14	
B)	-,--		Saldo		
A)	123.801.700,00	143.881.170,57	29.581.490,47	17.303.105,64	
B)	20.079.470,57				
A)	44.745.300,00	50.952.908,36	7.002.074,68	3.870.251,59	
B)	6.207.608,36				
A)	5.300,00	5.300,00	23.645,77	-,--	
B)	-,--				
A)	5.909.100,00	11.752.414,78	4.499.896,76	2.012.271,45	
B)	5.843.314,78				
A)	3.927.500,00	7.649.312,43	4.692.231,63	922.986,42	
B)	3.721.812,43				
A)	178.388.900,00	214.241.106,14	45.799.339,31	24.108.615,10	
B)	35.852.206,14		Saldo		
A)	-122.594.800,00	-158.447.006,14	-28.791.883,13	-21.428.247,96	
B)	-35.852.206,14				

## Zentralrechnung 2012

## 15 22 Klinikum der Universität Regensburg

Titel	Zweckbestimmung	A) Istergebnis B) verbliebener Rest €	Gesamtist (Spalte 3A + 3B) €
1	2	3	4
<b>Einnahmen</b>			
<b>Einnahmen aus Schuldenaufnahmen, aus Zuweisungen und Zuschüssen für Investitionen, besondere Finanzierungseinnahmen</b>			
331 01	Erstattung vom Bund für Neubeschaffungen <i>Vgl. Vermerk bei 15 08/891 01.</i>	A) 180.302,00 B) --,--	180.302,00
331 04	Erstattung vom Bund zur Beschaffung von Großgeräten <i>Vgl. Vermerk bei 15 08/891 01.</i>	A) 4.695.043,96 B) --,--	4.695.043,96
<b>Gesamteinnahmen</b>		A) 4.875.345,96 B) --,--	4.875.345,96
<b>Ausgaben</b>			
<b>Ausgaben für Zuweisungen und Zuschüsse mit Ausnahme für Investitionen</b>			
682 01	Zuschuss für laufende Zwecke in Lehre und Forschung sowie für sonstige Trägeraufgaben <i>Vgl. Vermerk bei 15 08/682 01.</i>	A) 38.907.563,08 B) 247.003,52	39.154.566,60
686 01	Zuschuss für Personalaufwendungen an die Kooperationskrankenhäuser <i>Vgl. Vermerk bei 15 08/682 01.</i>	A) 3.719.199,96 B) --,--	3.719.199,96
686 02	Zuschuss für Material- und Sachaufwendungen für laufende Zwecke in Lehre und Forschung an die Kooperationskrankenhäuser <i>Vgl. Vermerk bei 15 08/682 01.</i>	A) 4.469.799,96 B) 90.000,00	4.559.799,96
<b>Baumaßnahmen</b>			
747 05	Beschaffung von Großgeräten	A) --,-- B) --,--	--,--
747 10	Errichtung eines Forschungsgebäudes	A) 383.473,32 B) --,--	383.473,32
747 45	Errichtung einer Klinik und Poliklinik für Pädiatrie auf dem Gelände des Klinikums der Universität Regensburg	A) 92.758,29 B) --,--	92.758,29
747 55	Klinikum mit Zubehörbauten, 3. Bauabschnitt 1. Unterabschnitt <i>Vgl. Vermerk bei 893 01.</i>	A) 5.678,33 B) --,--	5.678,33
747 56	Klinikum mit Zubehörbauten 3. Bauabschnitt 2. Unterabschnitt	A) --,-- B) --,--	--,--
747 58	Zahn-, Mund- und Kieferklinik, Sanierung	A) 2.923.080,54 B) 229.108,01	3.152.188,55

## Zentralrechnung 2012

15 22

A) Haushaltsbetrag B) Vorjahresrest	Gesamtsoll (Spalte 5A + 5B)	Gesamtist gegenüber dem Gesamtsoll		Titel
		mehr	weniger	
€	€	€	€	
5	6	7	8	9
A) -,-				331 01
B) -,-	-,-	180.302,00		
A) -,-				331 04
B) -,-	-,-	4.695.043,96		
A) -,-		4.875.345,96		
B) -,-	-,-		-,-	
	Saldo	4.875.345,96		
A) 39.948.100,00				682 01
B) 85.447,79	40.033.547,79		878.981,19	
A) 3.719.200,00				686 01
B) -,-	3.719.200,00		0,04	
A) 4.569.800,00				686 02
B) -,-	4.569.800,00		10.000,04	
A) -,-				747 05
B) -,-	-,-			
A) -,-				747 10
B) -,-	-,-	383.473,32		
A) 200.000,00				747 45
B) 373.136,11	573.136,11		480.377,82	
A) -,-				747 55
B) -,-	-,-	5.678,33		
A) -,-				747 56
B) -,-	-,-			
A) 6.000.000,00				747 58
B) -,-	6.000.000,00		2.847.811,45	

## Zentralrechnung 2012

## 15 22 Klinikum der Universität Regensburg

Titel	Zweckbestimmung	A) Istergebnis B) verbliebener Rest €	Gesamtist (Spalte 3A + 3B) €
1	2	3	4
747 60	Umbaumaßnahmen für klinische Einrichtungen auf dem Gebiet der Neurologie und Psychiatrie des Klinikums im Bezirkskrankenhaus Regensburg - z. T. Planung - <i>Vgl. Vermerk bei 883 02.</i>	A) -,- B) -,-	-,-
747 65	Fortschreibung der Gesamtplanung	A) -,- B) -,-	-,-
<b>Investitionsförderungsmaßnahmen</b>			
883 02	Zuweisung an den Bezirk Oberpfalz zur Schaffung von Einrichtungen der Forschung und Lehre auf den Gebieten der Psychiatrie und Neurologie im Bezirkskrankenhaus Regensburg <i>Einseitig deckungsfähig zu Lasten 15 22/747 60 - Anlage S -.</i>	A) -,- B) -,-	-,-
891 01	Zuschuss für Investitionen <i>Vgl. Vermerk bei 15 08/682 01, 891 01 und zu 15 06 TG 99.</i>	A) 6.639.564,38 B) 1.362.370,48	8.001.934,86
891 02	Zuschuss für Bauinvestitionen bis 3 Mio. € <i>Vgl. Vermerk bei 15 08/682 01.</i>	A) 6.222.900,00 B) -,-	6.222.900,00
891 03	Zuschuss für Bauinvestitionen über 3 Mio. € gem. Art. 8 Abs. 9 HG (Entwurf) <i>Einseitig deckungsfähig zu Lasten 15 06/748 35 (Anlage S). Vgl. Vermerk bei 15 06/748 35.</i>	A) -,- B) -,-	-,-
893 01	Zuweisungen an das Bayer. Rote Kreuz zur Schaffung von Flächen der Forschung und Lehre für Orthopädie im Rheumazentrum Bad Abbach sowie an die Caritas und an die Vereinigung der Blauen Schwestern von der Hl. Elisabeth zur Schaffung von Einrichtungen der Forschung und Lehre für Frauenheilkunde, Kinderheilkunde und Urologie in der St.-Hedwig-Klinik und dem Caritas-Krankenhaus St. Josef <i>Einseitig deckungsfähig zu Lasten 15 22/747 55 - Anlage S -.</i>	A) 2.525.000,00 B) -,-	2.525.000,00
893 02	Zuschuss für Investitionen an die Kooperationskrankenhäuser <i>Vgl. Vermerk bei 15 08/682 01.</i>	A) -,- B) -,-	-,-
<b>Gesamtausgaben</b>		A) 65.889.017,86 B) 1.928.482,01	67.817.499,87

## Zentralrechnung 2012

15 22

A) Haushaltsbetrag B) Vorjahresrest	Gesamtsoll (Spalte 5A + 5B)	Gesamtist gegenüber dem Gesamtsoll		Titel
		mehr	weniger	
€ 5	€ 6	€ 7	€ 8	9
A) -,- B) -,-	-,-			747 60
A) -,- B) -,-	-,-			747 65
A) -,- B) -,-	-,-			883 02
A) 5.337.400,00 B) 772.928,90	6.110.328,90	1.891.605,96		891 01
A) 3.772.900,00 B) -,-	3.772.900,00	2.450.000,00		891 02
A) -,- B) -,-	-,-			891 03
A) -,- B) -,-	-,-	2.525.000,00		893 01
A) -,- B) -,-	-,-			893 02
A) 63.547.400,00 B) 1.231.512,80	64.778.912,80 Saldo	7.255.757,61 3.038.587,07	4.217.170,54	



## Zentralrechnung 2012

## 15 22 Klinikum der Universität Regensburg

Titel	Zweckbestimmung	A) Istergebnis B) verbliebener Rest €	Gesamtist (Spalte 3A + 3B) €
1	2	3	4
	<b>Abschluss</b>		
	Einnahmen aus Schuldenaufnahmen, aus Zuweisungen und Zuschüssen für Investitionen, besondere Finanzierungseinnahmen	A) 4.875.345,96 B) -,-	4.875.345,96
	<b>Gesamteinnahmen</b>	A) 4.875.345,96 B) -,-	4.875.345,96
	Ausgaben für Zuweisungen und Zuschüsse mit Ausnahme für Investitionen	A) 47.096.563,00 B) 337.003,52	47.433.566,52
	Baumaßnahmen	A) 3.404.990,48 B) 229.108,01	3.634.098,49
	Investitionsförderungsmaßnahmen	A) 15.387.464,38 B) 1.362.370,48	16.749.834,86
	<b>Gesamtausgaben</b>	A) 65.889.017,86 B) 1.928.482,01	67.817.499,87
	<b>- Zuschuss / + Überschuss</b>	A) -61.013.671,90 B) -1.928.482,01	-62.942.153,91

## Zentralrechnung 2012

15 22

A) Haushaltsbetrag B) Vorjahresrest	Gesamtsoll (Spalte 5A + 5B) €	Gesamtist gegenüber dem Gesamtsoll		Titel
		mehr €	weniger €	
5	6	7	8	9
A) -,- B) -,-	-,-	4.875.345,96	-,-	
A) -,- B) -,-	-,-	4.875.345,96	-,-	
A) 48.237.100,00 B) 85.447,79	48.322.547,79	-,-	888.981,27	
A) 6.200.000,00 B) 373.136,11	6.573.136,11	389.151,65	3.328.189,27	
A) 9.110.300,00 B) 772.928,90	9.883.228,90	6.866.605,96	-,-	
A) 63.547.400,00 B) 1.231.512,80	64.778.912,80	7.255.757,61	4.217.170,54	
	Saldo	3.038.587,07		
A) -63.547.400,00 B) -1.231.512,80	-64.778.912,80	-2.380.411,65	-4.217.170,54	
	Saldo		-1.836.758,89	

## Zentralrechnung 2012

## 15 23 Universität Augsburg

Titel	Zweckbestimmung	A) Istergebnis B) verbliebener Rest €	Gesamtist (Spalte 3A + 3B) €
1	2	3	4
<b>Einnahmen</b>			
Vgl. Vermerk bei Kap. 15 07 Einnahmen.			
<b>Verwaltungseinnahmen, Einnahmen aus Schuldendienst u. dgl.</b>			
111 01	Gebühren, Beiträge, tarifliche und gebührenartige Entgelte	A) 53.306,26 B) -,-	53.306,26
111 02	Gebühren und Auslagen für Hochschulzwecke <i>Vgl. Vermerk zu TG 73 (Ausgaben).</i>	A) 21.200,00 B) -,-	21.200,00
111 05	Einnahmen für die Weiterbildung <i>Vgl. Vermerk zu TG 80 (Ausgaben).</i>	A) 2.114.276,00 B) -,-	2.114.276,00
119 01	Einnahmen aus Veröffentlichungen	A) -,- B) -,-	-,-
119 02	Erlöse aus dem Verkauf von Gegenständen aus Beständen der Lehre und Forschung <i>Vgl. Vermerk zu TG 73 (Ausgaben).</i>	A) 6.206,00 B) -,-	6.206,00
119 11	Einnahmen aus der Teilnahme am allgemeinen Hochschulsport <i>Zurück zu zahlende Entgelte sind durch Rotabsetzung beim Einnahmetitel nachzuweisen. Vgl. Vermerk zu Tit. 533 02 (Ausgaben).</i>	A) 280.052,40 B) -,-	280.052,40
119 49	Vermischte Einnahmen	A) 7.659,02 B) -,-	7.659,02
124 01	Einnahmen aus Vermietung, Verpachtung und Nutzung <i>Vgl. Vermerk bei 15 07/124 01. Nach Art. 63 Abs. 5 i.V.m. Abs. 3 Satz 2 BayHO wird zugelassen, dass bei der Überlassung von bis zu drei Räumen an die Fraunhofer-Gesellschaft zur Förderung der angewandten Forschung e.V. auf den Mietzins verzichtet wird.</i>	A) 25.600,00 B) -,-	25.600,00
124 02	Einnahmen der Hochschulen aus der Bewirtschaftung von Grundstücken und Gebäuden <i>Vgl. Vermerk zu TG 73 (Ausgaben).</i>	A) 96.163,89 B) -,-	96.163,89
129 01	Einnahmen aus dem Betrieb der Fachbereiche, Laboratorien usw. <i>Vgl. Vermerk zu TG 77 (Ausgaben).</i>	A) 495.833,94 B) -,-	495.833,94
132 01	Erlöse aus der Veräußerung von beweglichen Sachen aus Beständen der Lehre und Forschung <i>Vgl. Vermerk zu TG 73 (Ausgaben).</i>	A) -,- B) -,-	-,-
<b>Einnahmen aus Zuweisungen und Zuschüssen mit Ausnahme für Investitionen</b>			
231 01	Sonstige Zuweisungen vom Bund zur Förderung der Wissenschaft <i>Vgl. Vermerk zu TG 71 (Ausgaben).</i>	A) 2.903.878,22 B) -,-	2.903.878,22
235 12	Zuweisungen der Bundesagentur für Arbeit (Arbeitsbeschaffungsmaßnahmen) <i>Vgl. Vermerk bei 428 12.</i>	A) -,- B) -,-	-,-

## Zentralrechnung 2012

15 23

A) Haushaltsbetrag		Gesamtsoll (Spalte 5A + 5B)	Gesamtist gegenüber dem Gesamtsoll		Titel
B) Vorjahresrest			mehr	weniger	
€		€	€	€	
5		6	7	8	9
A)	45.000,00				111 01
B)	-,--	45.000,00	8.306,26		
A)	17.000,00				111 02
B)	-,--	17.000,00	4.200,00		
A)	1.500.000,00				111 05
B)	-,--	1.500.000,00	614.276,00		
A)	-,--				119 01
B)	-,--	-,--			
A)	10.000,00				119 02
B)	-,--	10.000,00		3.794,00	
A)	49.500,00				119 11
B)	-,--	49.500,00	230.552,40		
A)	5.000,00				119 49
B)	-,--	5.000,00	2.659,02		
A)	25.600,00				124 01
B)	-,--	25.600,00			
A)	45.000,00				124 02
B)	-,--	45.000,00	51.163,89		
A)	500.000,00				129 01
B)	-,--	500.000,00		4.166,06	
A)	-,--				132 01
B)	-,--	-,--			
A)	800.000,00				231 01
B)	-,--	800.000,00	2.103.878,22		
A)	-,--				235 12
B)	-,--	-,--			

## Zentralrechnung 2012

## 15 23 Universität Augsburg

Titel	Zweckbestimmung	A) Istergebnis B) verbliebener Rest €	Gesamtist (Spalte 3A + 3B) €
1	2	3	4
236 12	Erstattungsleistungen der Bundesagentur für Arbeit nach dem Altersteilzeitgesetz	A) 21.140,77 B) -,--	21.140,77
281 11	Sonstige Erstattungen aus dem Inland	A) -,-- B) -,--	-,--
282 01	Zuschüsse von Sonstigen <i>Vgl. Vermerk zu TG 72 (Ausgaben).</i>	A) 9.144.086,44 B) -,--	9.144.086,44
282 02	Zuweisungen der DFG für Sonderforschungsbereiche <i>Vgl. Vermerk zu TG 91 (Ausgaben).</i>	A) 2.169.600,61 B) -,--	2.169.600,61
<b>Einnahmen aus Schuldenaufnahmen, aus Zuweisungen und Zuschüssen für Investitionen, besondere Finanzierungseinnahmen</b>			
331 04	Erstattungen vom Bund für Großgeräte nach Art. 143c GG <i>Vgl. Vermerk zu TG 76.</i>	A) -,-- B) -,--	-,--
331 07	Erstattungen vom Bund für Großgeräte nach Art. 91b GG <i>Vgl. Vermerk zu TG 76.</i>	A) -,-- B) -,--	-,--
331 08	Erstattung vom Bund für Großgeräte nach Art. 91b GG, die im Rahmen von Ersteinrichtungsmaßnahmen beschafft werden <i>Vgl. Vermerk zu TG 75.</i>	A) -,-- B) -,--	-,--
342 03	Zuschüsse Dritter für die Errichtung eines Erweiterungsgebäudes für die juristische Fakultät <i>Vgl. Vermerk zu 15 23/727 52 - Anlage S -.</i>	A) -,-- B) -,--	-,--
<b>Titelgruppen</b>			
<b>52 Zuschüsse des Bundes aus dem Professorinnenprogramm und dem gemeinsamen Programm des Bundes und der Länder für bessere Studienbedingungen und mehr Qualität in der Lehre</b> <i>Vgl. Vermerk zu TG 52 (Ausgaben).</i>			
231 52	Zuschüsse für laufende Zwecke	A) -,-- B) -,--	-,--
331 52	Zuschüsse für Investitionen	A) -,-- B) -,--	-,--
<b>Summe der Titelgruppe</b>			
<b>73 Entgelte für die Inanspruchnahme öffentlicher Einrichtungen bei Nebentätigkeit</b>			
119 73	Erstattung für Verbrauchsmittel <i>Vgl. Vermerk zu TG 73 (Ausgaben).</i>	A) 300,00 B) -,--	300,00
124 73	Erstattung für die Nutzung von Räumen und Einrichtungen	A) -,-- B) -,--	-,--

## Zentralrechnung 2012

15 23

A) Haushaltsbetrag B) Vorjahresrest	Gesamtsoll (Spalte 5A + 5B)	Gesamtist gegenüber dem Gesamtsoll		Titel
		mehr	weniger	
€ 5	€ 6	€ 7	€ 8	9
A) -,- B) -,-	-,-	21.140,77		236 12
A) -,- B) -,-	-,-			281 11
A) 4.300.000,00 B) -,-	4.300.000,00	4.844.086,44		282 01
A) 1.400.000,00 B) -,-	1.400.000,00	769.600,61		282 02
A) -,- B) -,-	-,-			331 04
A) -,- B) -,-	-,-			331 07
A) -,- B) -,-	-,-			331 08
A) -,- B) -,-	-,-			342 03
A) -,- B) -,-	-,-			231 52
A) -,- B) -,-	-,-			331 52
A) -,- B) -,-	-,-	-,-	-,-	
	Saldo	-,-	-,-	
A) 300,00 B) -,-	300,00			119 73
A) 300,00 B) -,-	300,00		300,00	124 73

## Zentralrechnung 2012

## 15 23 Universität Augsburg

Titel	Zweckbestimmung	A) Istergebnis B) verbliebener Rest €	Gesamtist (Spalte 3A + 3B) €
1	2	3	4
261 73	Erstattung für Personalausgaben	A) -,-- B) -,--	-,--
<b>Summe der Titelgruppe</b>		A) 300,00 B) -,--	300,00
<b>92 Zuschüsse der DFG ohne Sonderforschungsbereiche</b> <i>Vgl. Vermerk zu TG 92 (Ausgaben).</i>			
282 92	Zuschüsse für laufende Zwecke	A) 4.448.642,66 B) -,--	4.448.642,66
342 92	Zuweisungen für Investitionen	A) -,-- B) -,--	-,--
<b>Summe der Titelgruppe</b>		A) 4.448.642,66 B) -,--	4.448.642,66
<b>93 Zuschüsse der Europäischen Union</b> <i>Vgl. Vermerk zu TG 93 (Ausgaben).</i>			
272 93	Zuschüsse für laufende Zwecke	A) 1.953.272,79 B) -,--	1.953.272,79
346 93	Zuweisungen für Investitionen	A) -,-- B) -,--	-,--
<b>Summe der Titelgruppe</b>		A) 1.953.272,79 B) -,--	1.953.272,79
<b>94 Zuschüsse von Sonstigen für Stiftungsstellen</b> <i>Vgl. Vermerk zu TG 94 (Ausgaben).</i>			
281 94	Einnahmen aus der Abführung von Versorgungszuschlägen für Personen, deren Amts-, Dienst- oder Beschäftigungsverhältnis erstmals vor dem 1. Januar 2008 begründet wurde	A) -,-- B) -,--	-,--
282 94	Zuschüsse für laufende Zwecke	A) 92.108,79 B) -,--	92.108,79
342 94	Zuschüsse für laufende Investitionen	A) -,-- B) -,--	-,--
<b>Summe der Titelgruppe</b>		A) 92.108,79 B) -,--	92.108,79
<b>95 Zuschüsse der DFG für die Exzellenzinitiative</b> <i>Vgl. Vermerk zu TG 95 (Ausgaben).</i>			
282 95	Zuschüsse für laufende Zwecke	A) 287.755,77 B) -,--	287.755,77
342 95	Zuschüsse für Investitionen	A) -,-- B) -,--	-,--
<b>Summe der Titelgruppe</b>		A) 287.755,77 B) -,--	287.755,77

## Zentralrechnung 2012

15 23

A) Haushaltsbetrag B) Vorjahresrest	Gesamtsoll (Spalte 5A + 5B) €	Gesamtist gegenüber dem Gesamtsoll		Titel
		mehr €	weniger €	
5	6	7	8	9
A) 1.000,00 B) --,--	1.000,00		1.000,00	261 73
A) 1.600,00 B) --,--	1.600,00 Saldo	--,--	1.300,00	
A) 3.000.000,00 B) --,--	3.000.000,00	1.448.642,66		282 92
A) --,-- B) --,--	--,--			342 92
A) 3.000.000,00 B) --,--	3.000.000,00 Saldo	1.448.642,66	--,--	
A) 1.200.000,00 B) --,--	1.200.000,00	753.272,79		272 93
A) --,-- B) --,--	--,--			346 93
A) 1.200.000,00 B) --,--	1.200.000,00 Saldo	753.272,79	--,--	
A) --,-- B) --,--	--,--			281 94
A) --,-- B) --,--	--,--	92.108,79		282 94
A) --,-- B) --,--	--,--			342 94
A) --,-- B) --,--	--,-- Saldo	92.108,79	--,--	
A) --,-- B) --,--	--,--			282 95
A) --,-- B) --,--	--,--	287.755,77		342 95
A) --,-- B) --,--	--,-- Saldo	287.755,77	--,--	
A) --,-- B) --,--	--,--	287.755,77	--,--	
A) --,-- B) --,--	--,--	287.755,77		



## Zentralrechnung 2012

## 15 23 Universität Augsburg

Titel	Zweckbestimmung	A) Istergebnis B) verbliebener Rest	Gesamtist (Spalte 3A + 3B)
1	2	€ 3	€ 4
	<b>96 Einnahmen aus Studienbeiträgen</b> <i>Vgl. Vermerk zu TG 96 (Ausgaben).</i>		
281 96	Einnahmen aus der Abführung von Versorgungszuschlägen für Personen, deren Amts-, Dienst- oder Beschäftigungsverhältnis erstmals vor dem 1. Januar 2008 begründet wurde	A) -,- B) -,-	-,-
282 96	Einnahmen für laufende Zwecke	A) 15.667.298,09 B) -,-	15.667.298,09
342 96	Einnahmen für Investitionen	A) -,- B) -,-	-,-
	<b>Summe der Titelgruppe</b>	A) 15.667.298,09 B) -,-	15.667.298,09
	<b>Gesamteinnahmen</b>	A) 39.788.381,65 B) -,-	39.788.381,65
	<b>Ausgaben</b> Vgl. Vermerk bei Kap. 15 07 Ausgaben.		
	<b>Personalausgaben</b>		
422 01	Bezüge der planmäßigen Beamten und Richter	A) 9.156.408,77 B) -,-	9.156.408,77
422 02	Bezüge der Professoren	A) 12.144.602,70 B) -,-	12.144.602,70
422 12	Bezüge für Juniorprofessoren	A) -,- B) -,-	-,-
422 13	Bezüge der wissenschaftlichen Assistenten, Oberassistenten, Obergeringenieure, Akademischen Oberräte und Akademischen Räte auf Zeit	A) 1.761.019,64 B) -,-	1.761.019,64
422 31	Bezüge der abgeordneten Beamten und Richter	A) 49.771,03 B) -,-	49.771,03
428 01	Entgelte der Arbeitnehmer	A) 16.690.309,20 B) -,-	16.690.309,20
428 07	Entgelte der Arbeitnehmer (Besetzung von Stellen für planmäßige Beamte oder Richter mit Arbeitnehmern (Arbeitnehmerbudget))	A) 12.712.602,30 B) -,-	12.712.602,30
428 12	Entgelte für sonstige Hilfsleistungen durch Arbeitnehmer (Arbeitsbeschaffungsmaßnahmen) <i>Die Ausgabebefugnis erhöht sich um Mehreinnahmen bei 235 12.</i>	A) -,- B) -,-	-,-
428 41	Überstundenentgelte für Arbeitnehmer	A) 65.088,25 B) -,-	65.088,25
453 01	Trennungsgeld und Umzugskostenvergütungen	A) 102.363,31 B) 426.678,91	529.042,22

## Zentralrechnung 2012

15 23

A) Haushaltsbetrag		Gesamtsoll (Spalte 5A + 5B)	Gesamtist gegenüber dem Gesamtsoll		Titel
B) Vorjahresrest			mehr	weniger	
€		€	€	€	
5		6	7	8	9
A)	-,-				281 96
B)	-,-	-,-			
A)	8.000.000,00				282 96
B)	-,-	8.000.000,00	7.667.298,09		
A)	1.000.000,00				342 96
B)	-,-	1.000.000,00		1.000.000,00	
A)	9.000.000,00		7.667.298,09	1.000.000,00	
B)	-,-	9.000.000,00			
		Saldo	6.667.298,09		
A)	21.898.700,00				
B)	-,-	21.898.700,00	18.898.941,71	1.009.260,06	
		Saldo	17.889.681,65		
A)	12.183.400,00				422 01
B)	-,-	12.183.400,00		3.026.991,23	
A)	12.109.400,00				422 02
B)	-,-	12.109.400,00	35.202,70		
A)	-,-				422 12
B)	-,-	-,-			
A)	2.498.400,00				422 13
B)	-,-	2.498.400,00		737.380,36	
A)	-,-				422 31
B)	-,-	-,-	49.771,03		
A)	15.602.400,00				428 01
B)	-,-	15.602.400,00	1.087.909,20		
A)	12.599.500,00				428 07
B)	-,-	12.599.500,00	113.102,30		
A)	-,-				428 12
B)	-,-	-,-			
A)	45.200,00				428 41
B)	-,-	45.200,00	19.888,25		
A)	-,-				453 01
B)	381.740,09	381.740,09	147.302,13		

## Zentralrechnung 2012

## 15 23 Universität Augsburg

Titel	Zweckbestimmung	A) Istergebnis B) verbliebener Rest €	Gesamtist (Spalte 3A + 3B) €
1	2	3	4
459 01	Prüfungsvergütungen	A) 17.972,93 B) --,--	17.972,93
<b>Sächliche Verwaltungsausgaben</b>			
511 01	Geschäftsbedarf, Bücher und Zeitschriften, Kommunikation sowie Geräte, Ausstattungs- und Ausrüstungsgegenstände, sonstige Gebrauchsgegenstände	A) 385.304,65 B) 704.531,59	1.089.836,24
514 01	Haltung von Dienstfahrzeugen	A) 35.224,01 B) --,--	35.224,01
514 11	Dienst- und Schutzkleidung	A) 4.168,46 B) --,--	4.168,46
517 01	Bewirtschaftung der Grundstücke, Gebäude und Räume <i>Kostenerstattungen Dritter sind von den Ausgaben abzusetzen.</i>	A) 1.643.668,97 B) --,--	1.643.668,97
517 05	Bewirtschaftung durch Heizung, Beleuchtung und elektrische Kraft <i>Kostenerstattungen Dritter sind von den Ausgaben abzusetzen.</i>	A) 3.706.268,14 B) --,--	3.706.268,14
517 31	Bewirtschaftung der Grundstücke, Gebäude und Räume (soweit die Bewirtschaftung durch andere Dienststellen erfolgt)	A) --,-- B) --,--	--,--
517 35	Bewirtschaftung durch Heizung, Beleuchtung und elektrische Kraft (soweit die Bewirtschaftung durch andere Dienststellen erfolgt)	A) --,-- B) --,--	--,--
518 01	Mieten und Pachten für Grundstücke, Gebäude und Räume	A) 32.942,20 B) --,--	32.942,20
518 11	Mieten und Pachten für Maschinen, Geräte und Fahrzeuge sowie für Software	A) --,-- B) --,--	--,--
518 18	Ausgaben für Leasing von Dienstfahrzeugen	A) 6.010,76 B) --,--	6.010,76
519 01	Unterhaltung der Grundstücke und baulichen Anlagen <i>Zu 519 01 und 701 01: Gegenseitig deckungsfähig sowie einseitig deckungsfähig zu Lasten der TG 76.</i>	A) 1.884.143,59 B) 33.628,99	1.917.772,58
527 01	Reisekostenvergütungen für Dienstreisen	A) 66.025,42 B) --,--	66.025,42
529 01	Zur Verfügung der Leitung der Universität für außergewöhnlichen Aufwand aus dienstlicher Veranlassung in besonderen Fällen	A) 6.840,00 B) --,--	6.840,00
531 11	Fachveröffentlichungen	A) 16.470,00 B) --,--	16.470,00
533 02	Ausgaben für den allgemeinen Hochschulsport <i>Die Ausgabebefugnis erhöht oder vermindert sich um die Mehr- oder Mindereinnahme bei 119 11. Zu Lasten der Mittel dürfen unbefristet vier halbtags beschäftigte Hilfskräfte bezahlt werden. Vgl. Vermerk zu 15 28/533 02.</i>	A) 299.188,28 B) --,--	299.188,28

## Zentralrechnung 2012

15 23

A) Haushaltsbetrag B) Vorjahresrest	Gesamtsoll (Spalte 5A + 5B)	Gesamtist gegenüber dem Gesamtsoll		Titel
		mehr	weniger	
€	€	€	€	
5	6	7	8	9
A) 82.800,00 B) --,--	82.800,00		64.827,07	459 01
A) 386.100,00 B) 706.894,55	1.092.994,55		3.158,31	511 01
A) 17.300,00 B) --,--	17.300,00	17.924,01		514 01
A) 3.500,00 B) --,--	3.500,00	668,46		514 11
A) 1.723.100,00 B) --,--	1.723.100,00		79.431,03	517 01
A) 3.210.700,00 B) --,--	3.210.700,00	495.568,14		517 05
A) --,-- B) --,--	--,--			517 31
A) --,-- B) --,--	--,--			517 35
A) 100.000,00 B) --,--	100.000,00		67.057,80	518 01
A) --,-- B) --,--	--,--			518 11
A) 6.000,00 B) --,--	6.000,00	10,76		518 18
A) 813.000,00 B) 62.072,58	875.072,58	1.042.700,00		519 01
A) 35.300,00 B) --,--	35.300,00	30.725,42		527 01
A) 7.600,00 B) --,--	7.600,00		760,00	529 01
A) 18.300,00 B) --,--	18.300,00		1.830,00	531 11
A) 77.400,00 B) --,--	77.400,00	221.788,28		533 02

## Zentralrechnung 2012

## 15 23 Universität Augsburg

Titel	Zweckbestimmung	A) Istergebnis B) verbliebener Rest €	Gesamtist (Spalte 3A + 3B) €
1	2	3	4
546 49	Vermischte Verwaltungsausgaben <i>Vgl. Vermerk bei 686 01.</i>	A) 68.647,68 B) -,-	68.647,68
<b>Ausgaben für Zuweisungen und Zuschüsse mit Ausnahme für Investitionen</b>			
686 01	Mitgliedsbeiträge <i>Einseitig deckungsfähig zu Lasten 546 49.</i>	A) 7.400,00 B) -,-	7.400,00
<b>Baumaßnahmen</b>			
701 01	Kleine Neu-, Um- und Erweiterungsbauten <i>Vgl. Vermerk bei 519 01.</i>	A) 312.855,38 B) 61.268,20	374.123,58
702 01	Grundlegende Erneuerung und Sanierung von Kanal-, Schachtbau- und Abwasseranlagen <i>Aus dem Ansatz dürfen auch Ausgaben für bautechnische Untersuchungen in Vorbereitung von Sanierungsmaßnahmen geleistet werden.</i>	A) -,- B) -,-	-,-
725 16	Erschließungsmaßnahmen auf dem Gelände der Universität Augsburg - Planung -	A) -,- B) -,-	-,-
725 19	Ausbau und Sanierung des hochschulinternen Rechnernetzes mit Brandschutzmaßnahmen in den Gebäuden Universitätsstraße 2 und 10	A) 1.331.258,54 B) -,-	1.331.258,54
725 20	Sanierung der Zentralmensa der Universität Augsburg	A) 3.739.833,66 B) 260.166,34	4.000.000,00
726 10	Sanierung und Umbau Eichleitnerstr. 30, Augsburg, 2. Bauabschnitt - Planung -	A) -,- B) -,-	-,-
726 11	Sanierung des Parkdecks an der Hannah-Arendt-Straße - Planung -	A) -,- B) -,-	-,-
727 41	Neubau eines Gebäudes für Kunst und Musik	A) -,- B) -,-	-,-
727 42	Erweiterungsbau Kunst - Planung -	A) -,- B) -,-	-,-
727 45	Errichtung eines Gebäudes zur Unterbringung der Finanzwirtschaftsinformatik und des Zentrums für Weiterbildung und Wissenstransfer	A) 95.516,14 B) -,-	95.516,14
727 51 apl.	Errichtung eines Gebäudes für die juristische Fakultät	A) 16.427,50 B) -,-	16.427,50
727 52	Errichtung eines Erweiterungsgebäudes für die juristische Fakultät - Planung - <i>Die Ausgabebefugnis erhöht sich um die Isteinnahmen bei 15 23/342 03.</i>	A) -,- B) -,-	-,-
727 54	Neubau Angewandte Informatik	A) 290.017,08 B) -,-	290.017,08

## Zentralrechnung 2012

15 23

A) Haushaltsbetrag		Gesamtsoll (Spalte 5A + 5B)	Gesamtist gegenüber dem Gesamtsoll		Titel
B) Vorjahresrest			mehr	weniger	
€		€	€	€	
5		6	7	8	9
A)	25.600,00				546 49
B)	-,-	25.600,00	43.047,68		
A)	7.400,00				686 01
B)	-,-	7.400,00			
A)	211.500,00				701 01
B)	746.223,58	957.723,58		583.600,00	
A)	-,-				702 01
B)	-,-	-,-			
A)	-,-				725 16
B)	-,-	-,-			
A)	1.800.000,00				725 19
B)	-,-	1.800.000,00		468.741,46	
A)	4.000.000,00				725 20
B)	-,-	4.000.000,00			
A)	-,-				726 10
B)	-,-	-,-			
A)	-,-				726 11
B)	-,-	-,-			
A)	-,-				727 41
B)	-,-	-,-			
A)	-,-				727 42
B)	-,-	-,-			
A)	-,-				727 45
B)	-,-	-,-	95.516,14		
A)	-,-				727 51
B)	-,-	-,-	16.427,50		apl.
A)	-,-				727 52
B)	-,-	-,-			
A)	-,-				727 54
B)	-,-	-,-	290.017,08		

## Zentralrechnung 2012

## 15 23 Universität Augsburg

Titel	Zweckbestimmung	A) Istergebnis B) verbliebener Rest €	Gesamtist (Spalte 3A + 3B) €
1	2	3	4
727 55	Errichtung eines Gebäudes für Materials Ressource Management bei der Universität Augsburg - Planung -	A) -,-- B) -,--	-,--
727 63	Sanierung und Umbau der staatseigenen Gebäude (F1 - F5), Eichleitnerstr. 30, Augsburg, Vorwegmaßnahme Fassadensanierung	A) 497.245,86 B) -,--	497.245,86
<b>Sonstige Sachinvestitionen</b>			
811 01	Erwerb von Dienstfahrzeugen	A) 24.016,38 B) 3.583,62	27.600,00
812 01	Erwerb von beweglichen Sachen für die strukturelle Erneuerung in den natur- und ingenieurwissenschaftlichen Fächern im Zusammenhang mit der Besetzung von Lehrstühlen (Lehrstuhlerneuerungsprogramm) <i>Einseitig deckungsfähig zu Lasten der TG 76.</i>	A) 414.213,01 B) 303.626,47	717.839,48
<b>Titelgruppen</b>			
<b>51 Ausgaben aus der Inanspruchnahme freier Stellengehälter</b> <i>Rechnungsmäßiger Nachweis für Ausgaben aufgrund des Stellengehälter-Inanspruchnahmevermerks (vgl. Stellenplan des Hochschulkapitels).</i>			
429 51	Personalausgaben	A) 1.161.929,40 B) -,--	1.161.929,40
547 51	Sächliche Verwaltungsausgaben	A) 2.389.836,29 B) -,--	2.389.836,29
812 51	Ausgaben für Investitionen	A) 449.536,98 B) -,--	449.536,98
<b>Summe der Titelgruppe</b>		A) 4.001.302,67 B) -,--	4.001.302,67
<b>52 Ausgaben aus Zuschüssen des Bundes für das Professorinnenprogramm und das gemeinsame Programm des Bundes und der Länder für bessere Studienbedingungen und mehr Qualität in der Lehre</b> <i>Titel der TG gegenseitig deckungsfähig und übertragbar. Die Ausgabebefugnis bemisst sich nach der Isteinnahme bei TG 52 (Einnahmen) und den Komplementärmitteln aus der einseitigen Deckungsfähigkeit zu Lasten der TG 73 (Ausgaben).</i>			
422 52	Bezüge der planmäßigen Beamten und Professoren	A) -,-- B) -,--	-,--
428 52	Entgelte der Arbeitnehmer	A) -,-- B) -,--	-,--
459 52	Sonstige Personalausgaben	A) -,-- B) -,--	-,--
547 52	Sächliche Verwaltungsausgaben	A) -,-- B) -,--	-,--

## Zentralrechnung 2012

15 23

A) Haushaltsbetrag B) Vorjahresrest	Gesamtsoll (Spalte 5A + 5B)		Gesamtist gegenüber dem Gesamtsoll		Titel
	€	€	mehr €	weniger €	
5	6		7	8	9
A) -,- B) -,-		-,-			727 55
A) -,- B) -,-		-,-	497.245,86		727 63
A) 14.700,00 B) 12.900,00		27.600,00			811 01
A) -,- B) 717.839,48		717.839,48			812 01
A) -,- B) -,-		-,-	1.161.929,40		429 51
A) -,- B) -,-		-,-	2.389.836,29		547 51
A) -,- B) -,-		-,-	449.536,98		812 51
A) -,- B) -,-		-,-	4.001.302,67	-,-	
		Saldo	4.001.302,67		
A) -,- B) -,-		-,-			422 52
A) -,- B) -,-		-,-			428 52
A) -,- B) -,-		-,-			459 52
A) -,- B) -,-		-,-			547 52



## Zentralrechnung 2012

## 15 23 Universität Augsburg

Titel	Zweckbestimmung	A) Istergebnis B) verbliebener Rest €	Gesamtist (Spalte 3A + 3B) €
1	2	3	4
812 52	Erwerb von Geräten, Ausstattungs- und Ausrüstungsgegenständen	A) -,-- B) -,--	-,--
	<b>Summe der Titelgruppe</b>	A) -,-- B) -,--	-,--
	<b>71 Förderung der Wissenschaft aus sonstigen Zuweisungen vom Bund</b> <i>Titel der TG gegenseitig deckungsfähig und übertragbar.  Die Ausgabebefugnis erhöht oder vermindert sich um die Mehr- oder Mindereinnahme bei 231 01.</i>		
428 71	Entgelte der Arbeitnehmer	A) 1.609.644,74 B) -,--	1.609.644,74
459 71	Sonstige Personalausgaben	A) 10.261,23 B) -,--	10.261,23
547 71	Sächliche Verwaltungsausgaben	A) 322.731,75 B) 456.769,61	779.501,36
812 71	Erwerb von Geräten, Ausstattungs- und Ausrüstungsgegenständen im Inland	A) 609.173,35 B) -,--	609.173,35
	<b>Summe der Titelgruppe</b>	A) 2.551.811,07 B) 456.769,61	3.008.580,68
	<b>72 Ausgaben aus Zuschüssen von Sonstigen</b> <i>Titel der TG gegenseitig deckungsfähig und übertragbar.  Die Ausgabebefugnis erhöht oder vermindert sich um die Mehr- oder Mindereinnahme bei 282 01.  Zu Lasten der Mitteln dürfen unbefristet drei Arbeitnehmer beim Anwenderzentrum Material und Umweltforschung (AMU) beschäftigt werden.</i>		
428 72	Entgelte der Arbeitnehmer	A) 3.185.517,06 B) -,--	3.185.517,06
429 72	Forschungs- und Lehrzulage	A) 40.349,96 B) -,--	40.349,96
459 72	Sonstige Personalausgaben	A) 129.524,72 B) -,--	129.524,72
547 72	Sächliche Verwaltungsausgaben	A) 2.086.063,57 B) 11.209.404,40	13.295.467,97
811 72	Erwerb von Dienstfahrzeugen	A) -,-- B) -,--	-,--
812 72	Erwerb von Geräten, Ausstattungs- und Ausrüstungsgegenständen im Inland	A) 248.408,76 B) -,--	248.408,76
	<b>Summe der Titelgruppe</b>	A) 5.689.864,07 B) 11.209.404,40	16.899.268,47

## Zentralrechnung 2012

15 23

A) Haushaltsbetrag		Gesamtsoll (Spalte 5A + 5B)	Gesamtist gegenüber dem Gesamtsoll		Titel
B) Vorjahresrest			mehr	weniger	
€		€	€	€	
5		6	7	8	9
A)	-,-				812 52
B)	-,-	-,-			
A)	-,-		-,-	-,-	
B)	-,-	-,- Saldo	-,-	-,-	
A)	600.000,00				428 71
B)	-,-	600.000,00	1.009.644,74		
A)	-,-				459 71
B)	-,-	-,-	10.261,23		
A)	150.000,00				547 71
B)	104.702,46	254.702,46	524.798,90		
A)	50.000,00				812 71
B)	-,-	50.000,00	559.173,35		
A)	800.000,00		2.103.878,22	-,-	
B)	104.702,46	904.702,46 Saldo	2.103.878,22		
A)	1.800.000,00				428 72
B)	-,-	1.800.000,00	1.385.517,06		
A)	50.000,00				429 72
B)	-,-	50.000,00		9.650,04	
A)	100.000,00				459 72
B)	-,-	100.000,00	29.524,72		
A)	1.900.000,00				547 72
B)	7.755.182,03	9.655.182,03	3.640.285,94		
A)	-,-				811 72
B)	-,-	-,-			
A)	450.000,00				812 72
B)	-,-	450.000,00		201.591,24	
A)	4.300.000,00		5.055.327,72	211.241,28	
B)	7.755.182,03	12.055.182,03 Saldo	4.844.086,44		

## Zentralrechnung 2012

## 15 23 Universität Augsburg

Titel	Zweckbestimmung	A) Istergebnis B) verbliebener Rest €	Gesamtist (Spalte 3A + 3B) €
1	2	3	4
	<b>73 Lehre und Forschung</b> <i>Hieraus dürfen Reisekostenvergütungen und -beihilfen, die zur Durchführung von Forschungsvorhaben unmittelbar erforderlich sind, die notwendigen Ausgaben zur Pflege internationaler Beziehungen sowie Ausgaben zur Förderung der kulturellen und musischen Belange gemäß Art. 2 Abs. 3 S. 5 BayHSchG bestritten werden.</i> <i>Aus den Mitteln dürfen die für das Studium notwendigen Verbrauchsmittel an Studierende unentgeltlich abgegeben werden.</i> <i>Die TG 73, 74, 76, 80 und 99 sind gegenseitig deckungsfähig. Titel der TG gegenseitig deckungsfähig und übertragbar. Die Ausgabebefugnis erhöht oder vermindert sich um die Mehr- oder Mindereinnahme bei 111 02, 119 02 und 124 02 ; sie erhöht oder vermindert sich um 66 2/3 v.H. der Mehr- oder Mindereinnahme bei 119 73. Sie erhöht sich um die Isteinnahme bei 132 01.</i> <i>Vgl. Vermerke bei 15 06/162 01 sowie zu 15 23/52 (Ausgaben) und zu 15 28/73.</i>		
427 73	Lehrvergütungen, Lehrauftragsvergütungen und Ausgleichsvergütungen	A) 227.017,95 B) --,--	227.017,95
428 73	Vergütungen für sonstige Hilfsleistungen durch Arbeitnehmer	A) 1.441.441,46 B) --,--	1.441.441,46
429 73	Für Gastprofessoren, Gastwissenschaftler, Gastvorträge und zur Einstellung von Vertretern für unerwartet ausscheidende oder aus sonstigen Gründen an der Ausübung ihrer Dienstobliegenheiten verhinderte Hochschullehrer	A) 81.274,65 B) --,--	81.274,65
511 73	Leistungsentgelte für Post- und Fernmeldedienstleistungen	A) 44.880,99 B) --,--	44.880,99
523 73	Wissenschaftliches Schrifttum <i>Ausgaben für Studentensliteratur sind bei 525 73 rechnungsmäßig nachzuweisen.</i>	A) 1.701.164,89 B) --,--	1.701.164,89
525 73	Studentensliteratur	A) --,-- B) --,--	--,--
547 73	Sonstiger Sachaufwand	A) 1.392.780,28 B) 9.496.035,03	10.888.815,31
812 73	Erwerb von Geräten, Ausstattungs- und Ausrüstungsgegenständen im Inland	A) 269.315,56 B) --,--	269.315,56
	<b>Summe der Titelgruppe</b>	A) 5.157.875,78 B) 9.496.035,03	14.653.910,81
	<b>74 Forschungsverbund für Elektronische Korrelation und Magnetismus in der Mathematisch-Naturwissenschaftlichen Fakultät</b> <i>Titel der TG gegenseitig deckungsfähig und übertragbar.</i> <i>Vgl. Vermerk bei TG 73.</i>		
422 74	Bezüge von Professoren und Beamten	A) --,-- B) --,--	--,--
428 74	Entgelte der Arbeitnehmer	A) 3.708,27 B) --,--	3.708,27

## Zentralrechnung 2012

15 23

A) Haushaltsbetrag		Gesamtsoll (Spalte 5A + 5B)	Gesamtist gegenüber dem Gesamtsoll		Titel
B) Vorjahresrest			mehr	weniger	
€		€	€	€	
5		6	7	8	9
A)	219.000,00				427 73
B)	-,--	219.000,00	8.017,95		
A)	1.420.000,00				428 73
B)	-,--	1.420.000,00	21.441,46		
A)	30.000,00				429 73
B)	-,--	30.000,00	51.274,65		
A)	94.000,00				511 73
B)	-,--	94.000,00		49.119,01	
A)	1.702.000,00				523 73
B)	-,--	1.702.000,00		835,11	
A)	-,--				525 73
B)	-,--	-,--			
A)	1.818.000,00				547 73
B)	8.808.548,82	10.626.548,82	262.266,49		
A)	70.100,00				812 73
B)	-,--	70.100,00	199.215,56		
A)	5.353.100,00		542.216,11	49.954,12	
B)	8.808.548,82	14.161.648,82	492.261,99		
		Saldo			
A)	-,--				422 74
B)	-,--	-,--			
A)	282.000,00				428 74
B)	-,--	282.000,00		278.291,73	

## Zentralrechnung 2012

## 15 23 Universität Augsburg

Titel	Zweckbestimmung	A) Istergebnis B) verbliebener Rest €	Gesamtist (Spalte 3A + 3B) €
1	2	3	4
459 74	Sonstige Personalausgaben	A) 1.677,79 B) --,--	1.677,79
547 74	Sächliche Verwaltungsausgaben	A) 193.758,93 B) 723.495,05	917.253,98
812 74	Erwerb von Geräten, Ausstattungs- und Ausrüstungsgegenständen im Inland	A) 53.784,43 B) --,--	53.784,43
<b>Summe der Titelgruppe</b>		A) 252.929,42 B) 723.495,05	976.424,47
<b>75 Erstmalige Einrichtung und Ausstattung von Hochschulräumen, die durch Neu-, Um- oder Erweiterungsbauten gewonnen werden</b>			
<i>Die Ausgabebefugnis erhöht sich um die Isteinnahme bei 331 08.</i>			
<i>Vgl. Vermerk zu 15 28 /75.</i>			
812 75	Erwerb von Geräten, Ausstattungs- und Ausrüstungsgegenständen im Inland	A) 1.622.283,96 B) 1.717.762,83	3.340.046,79
<b>Summe der Titelgruppe</b>		A) 1.622.283,96 B) 1.717.762,83	3.340.046,79
<b>76 Einrichtung und Ausstattung neuer, sowie Ergänzung der Einrichtung und Ausstattung bestehender Hochschuleinrichtungen</b>			
<i>Die Ausgabebefugnis erhöht sich um die Isteinnahme bei 331 04 und 331 07.</i>			
<i>Vgl. Vermerk zu 519 01, 812 01, TG 73 und zu Kap. 15 28/75.</i>			
812 76	Erwerb von Geräten, Ausstattungs- und Ausrüstungsgegenständen im Inland	A) 340.000,00 B) 1.283.077,12	1.623.077,12
<b>Summe der Titelgruppe</b>		A) 340.000,00 B) 1.283.077,12	1.623.077,12
<b>77 Betriebsausgaben der Fachbereiche, Laboratorien usw.</b>			
<i>Titel der TG gegenseitig deckungsfähig und übertragbar.</i>			
<i>Die Ausgabebefugnis erhöht oder vermindert sich um die Mehr- oder Mindereinnahme bei 129 01.</i>			
428 77	Entgelte der Arbeitnehmer	A) 327.725,28 B) --,--	327.725,28
459 77	Sonstige Personalausgaben	A) 4.243,00 B) --,--	4.243,00
547 77	Sächliche Verwaltungsausgaben	A) 147.334,06 B) 297.250,01	444.584,07
812 77	Erwerb von Geräten, Ausstattungs- und Ausrüstungsgegenständen im Inland	A) --,-- B) --,--	--,--
<b>Summe der Titelgruppe</b>		A) 479.302,34 B) 297.250,01	776.552,35

## Zentralrechnung 2012

15 23

A) Haushaltsbetrag B) Vorjahresrest	Gesamtsoll (Spalte 5A + 5B) €	Gesamtist gegenüber dem Gesamtsoll		Titel
		mehr €	weniger €	
5	6	7	8	9
A) -,- B) -,-	-,-	1.677,79		459 74
A) 137.000,00 B) 402.464,47	539.464,47	377.789,51		547 74
A) 187.400,00 B) -,-	187.400,00		133.615,57	812 74
A) 606.400,00 B) 402.464,47	1.008.864,47 Saldo	379.467,30	411.907,30	
			32.440,00	
A) -,- B) 2.740.046,79	2.740.046,79	600.000,00		812 75
A) -,- B) 2.740.046,79	2.740.046,79 Saldo	600.000,00	-,-	
		600.000,00		
A) 412.500,00 B) 1.293.156,29	1.705.656,29		82.579,17	812 76
A) 412.500,00 B) 1.293.156,29	1.705.656,29 Saldo	-,-	82.579,17	
			82.579,17	
A) 250.000,00 B) -,-	250.000,00	77.725,28		428 77
A) 10.000,00 B) -,-	10.000,00		5.757,00	459 77
A) 220.000,00 B) 280.718,41	500.718,41		56.134,34	547 77
A) 20.000,00 B) -,-	20.000,00		20.000,00	812 77
A) 500.000,00 B) 280.718,41	780.718,41 Saldo	77.725,28	81.891,34	
			4.166,06	

## Zentralrechnung 2012

## 15 23 Universität Augsburg

Titel	Zweckbestimmung	A) Istergebnis B) verbliebener Rest €	Gesamtist (Spalte 3A + 3B) €
1	2	3	4
	<b>79 Zentrum für Musik und Musikpädagogikzentrum an der Universität Augsburg</b> <i>Titel der TG gegenseitig deckungsfähig und übertragbar.</i>		
429 79	Personalausgaben für nichtbeamtete Kräfte	A) 175.045,95 B) --,--	175.045,95
459 79	Sonstige Personalausgaben	A) 391.194,23 B) --,--	391.194,23
547 79	Sächliche Verwaltungsausgaben	A) 113.077,90 B) 196.708,61	309.786,51
812 79	Erwerb von Geräten, Ausstattungs- und Ausrüstungsgegenständen	A) 12.644,26 B) --,--	12.644,26
	<b>Summe der Titelgruppe</b>	A) 691.962,34 B) 196.708,61	888.670,95
	<b>80 Ausgaben für die Weiterbildung</b> <i>Titel der TG gegenseitig deckungsfähig und übertragbar. Die Ausgabebefugnis erhöht oder vermindert sich um die Mehr- oder Mindereinnahme bei 111 05. Zu Lasten der Mittel dürfen unbefristet fünf Arbeitnehmer beim Zentrum für Weiterbildung und Wissenstransfer beschäftigt werden. Vgl. Vermerk zu TG 73 (Ausgaben).</i>		
428 80	Entgelte der Arbeitnehmer und Vergütungen der Hilfskräfte	A) 434.073,35 B) --,--	434.073,35
459 80	Sonstige Personalausgaben	A) 252.945,83 B) --,--	252.945,83
547 80	Sächliche Verwaltungsausgaben	A) 1.632.033,11 B) 2.033.270,16	3.665.303,27
812 80	Erwerb von Geräten, Ausstattungs- und Ausrüstungsgegenständen	A) 5.819,81 B) --,--	5.819,81
	<b>Summe der Titelgruppe</b>	A) 2.324.872,10 B) 2.033.270,16	4.358.142,26
	<b>81 Ausgaben zur Durchführung von Forschungs- und Entwicklungsaufträgen staatlicher Dienststellen außerhalb des Hochschulbereichs</b> <i>Titel der TG gegenseitig deckungsfähig und übertragbar. Die Ausgabebefugnis bemisst sich nach den aus anderen Kapiteln und Einzelplänen bereitgestellten Mitteln.</i>		
428 81	Entgelte der Arbeitnehmer	A) 115.010,61 B) --,--	115.010,61
459 81	Sonstige Personalausgaben	A) --,-- B) --,--	--,--
514 81	Haltung von Dienstfahrzeugen	A) --,-- B) --,--	--,--
547 81	Sächliche Verwaltungsausgaben	A) 19.122,00 B) --,--	19.122,00

## Zentralrechnung 2012

15 23

A) Haushaltsbetrag		Gesamtsoll (Spalte 5A + 5B)	Gesamtist gegenüber dem Gesamtsoll		Titel
B) Vorjahresrest			mehr	weniger	
€		€	€	€	
5		6	7	8	9
A)	40.000,00	40.000,00	135.045,95		429 79
B)	-,--				
A)	396.000,00	396.000,00		4.805,77	459 79
B)	-,--				
A)	212.400,00	403.080,95		93.294,44	547 79
B)	190.680,95				
A)	78.700,00	78.700,00		66.055,74	812 79
B)	-,--				
A)	727.100,00	917.780,95	135.045,95	164.155,95	
B)	190.680,95		Saldo		29.110,00
A)	900.000,00	900.000,00		465.926,65	428 80
B)	-,--				
A)	200.000,00	200.000,00	52.945,83		459 80
B)	-,--				
A)	300.000,00	2.543.866,26	1.121.437,01		547 80
B)	2.243.866,26				
A)	100.000,00	100.000,00		94.180,19	812 80
B)	-,--				
A)	1.500.000,00	3.743.866,26	1.174.382,84	560.106,84	
B)	2.243.866,26		Saldo	614.276,00	
A)	-,--	-,--	115.010,61		428 81
B)	-,--				
A)	-,--	-,--			459 81
B)	-,--				
A)	-,--	-,--			514 81
B)	-,--				
A)	-,--	-,--	19.122,00		547 81
B)	-,--				



## Zentralrechnung 2012

## 15 23 Universität Augsburg

Titel	Zweckbestimmung	A) Istergebnis B) verbliebener Rest €	Gesamtist (Spalte 3A + 3B) €
1	2	3	4
701 81	Kleine Neu-, Um- und Erweiterungsbauten	A) -,-- B) -,--	-,--
811 81	Erwerb von Dienstfahrzeugen	A) -,-- B) -,--	-,--
812 81	Erwerb von Geräten, Ausstattungs- und Ausrüstungsgegenständen im Inland	A) -,-- B) -,--	-,--
<b>Summe der Titelgruppe</b>		A) 134.132,61 B) -,--	134.132,61
<b>91 Ausgaben für Sonderforschungsbereiche</b> <i>Titel der TG gegenseitig deckungsfähig und übertragbar.  Die Ausgabebefugnis erhöht oder vermindert sich um die Mehr- oder Mindereinnahme bei 282 02.</i>			
428 91	Entgelte der Arbeitnehmer	A) 719.703,40 B) -,--	719.703,40
459 91	Sonstige Personalausgaben	A) 18.441,48 B) -,--	18.441,48
547 91	Sächliche Verwaltungsausgaben	A) 1.740.896,19 B) 889.654,45	2.630.550,64
812 91	Erwerb von Geräten, Ausstattungs- und Ausrüstungsgegenständen im Ausland	A) 77.673,44 B) -,--	77.673,44
<b>Summe der Titelgruppe</b>		A) 2.556.714,51 B) 889.654,45	3.446.368,96
<b>92 Ausgaben aus Zuschüssen der DFG ohne Sonderforschungsbereiche</b> <i>Titel der TG gegenseitig deckungsfähig und übertragbar.  Die Ausgabebefugnis erhöht oder vermindert sich um die Mehr- oder Mindereinnahme bei TG 92 (Einnahmen).</i>			
428 92	Entgelte der Arbeitnehmer	A) 3.449.519,52 B) -,--	3.449.519,52
459 92	Sonstige Personalausgaben	A) 210.834,98 B) -,--	210.834,98
547 92	Sächliche Verwaltungsausgaben	A) 634.901,54 B) 1.702.101,52	2.337.003,06
812 92	Erwerb von Geräten, Ausstattungs- und Ausrüstungsgegenständen im Inland	A) 211.026,63 B) -,--	211.026,63
<b>Summe der Titelgruppe</b>		A) 4.506.282,67 B) 1.702.101,52	6.208.384,19
<b>93 Ausgaben aus Zuschüssen der Europäischen Union</b> <i>Titel der TG gegenseitig deckungsfähig und übertragbar.  Die Ausgabebefugnis erhöht oder vermindert sich um die Mehr- oder Mindereinnahme bei TG 93 (Einnahmen).</i>			
428 93	Entgelte der Arbeitnehmer	A) 857.855,75 B) -,--	857.855,75

## Zentralrechnung 2012

15 23

A) Haushaltsbetrag		Gesamtsoll (Spalte 5A + 5B)	Gesamtist gegenüber dem Gesamtsoll		Titel
B) Vorjahresrest			mehr	weniger	
€		€	€	€	
5		6	7	8	9
A)	-,-				701 81
B)	-,-	-,-			
A)	-,-				811 81
B)	-,-	-,-			
A)	-,-				812 81
B)	-,-	-,-			
A)	-,-		134.132,61		
B)	-,-	-,-		-,-	
		Saldo	134.132,61		
A)	1.200.000,00				428 91
B)	-,-	1.200.000,00		480.296,60	
A)	10.000,00				459 91
B)	-,-	10.000,00	8.441,48		
A)	170.000,00				547 91
B)	1.276.768,35	1.446.768,35	1.183.782,29		
A)	20.000,00				812 91
B)	-,-	20.000,00	57.673,44		
A)	1.400.000,00		1.249.897,21		
B)	1.276.768,35	2.676.768,35		480.296,60	
		Saldo	769.600,61		
A)	2.300.000,00				428 92
B)	-,-	2.300.000,00	1.149.519,52		
A)	200.000,00				459 92
B)	-,-	200.000,00	10.834,98		
A)	500.000,00				547 92
B)	1.759.741,53	2.259.741,53	77.261,53		
A)	-,-				812 92
B)	-,-	-,-	211.026,63		
A)	3.000.000,00		1.448.642,66		
B)	1.759.741,53	4.759.741,53		-,-	
		Saldo	1.448.642,66		
A)	500.000,00				428 93
B)	-,-	500.000,00	357.855,75		

## Zentralrechnung 2012

## 15 23 Universität Augsburg

Titel	Zweckbestimmung	A) Istergebnis B) verbliebener Rest €	Gesamtist (Spalte 3A + 3B) €
1	2	3	4
459 93	Sonstige Personalausgaben	A) 8.350,00 B) --,--	8.350,00
514 93	Haltung von Dienstfahrzeugen	A) --,-- B) --,--	--,--
547 93	Sächliche Verwaltungsausgaben	A) 1.018.398,91 B) 1.836.400,37	2.854.799,28
812 93	Erwerb von Geräten, Ausstattungs- und Ausrüstungsgegenständen im Inland	A) --,-- B) --,--	--,--
<b>Summe der Titelgruppe</b>		A) 1.884.604,66 B) 1.836.400,37	3.721.005,03
<b>94 Ausgaben aus Zuschüssen von Sonstigen für Stiftungsstellen</b> <i>Titel der TG gegenseitig deckungsfähig und übertragbar.  Die Ausgabebefugnis bemisst sich nach der Isteinnahme bei Tit. 282 94 und 342 94.</i>			
422 94	Bezüge der planmäßigen Beamten und Professoren	A) 35.576,34 B) 58.284,98	93.861,32
428 94	Entgelte der Arbeitnehmer	A) 5.666,29 B) --,--	5.666,29
429 94	Forschungs- und Lehrzulage	A) --,-- B) --,--	--,--
459 94	Sonstige Personalausgaben	A) --,-- B) --,--	--,--
547 94	Sächliche Verwaltungsausgaben	A) 683,85 B) --,--	683,85
701 94	Kleine Neu-, Um- und Erweiterungsbauten	A) --,-- B) --,--	--,--
812 94	Erwerb von Geräten, Ausstattungs- und Ausrüstungsgegenständen	A) --,-- B) --,--	--,--
<b>Summe der Titelgruppe</b>		A) 41.926,48 B) 58.284,98	100.211,46
<b>95 Ausgaben aus Zuschüssen der DFG für die Exzellenzinitiative</b> <i>Titel der TG gegenseitig deckungsfähig und übertragbar.  Die Ausgabebefugnis bemisst sich nach der Isteinnahme bei TG 95 (Einnahmen).</i>			
422 95	Bezüge der planmäßigen Beamten und Professoren	A) --,-- B) --,--	--,--
428 95	Entgelte der Arbeitnehmer	A) 211.448,84 B) --,--	211.448,84
459 95	Sonstige Personalausgaben	A) 285,90 B) --,--	285,90

## Zentralrechnung 2012

15 23

A) Haushaltsbetrag B) Vorjahresrest	Gesamtsoll (Spalte 5A + 5B) €	Gesamtist gegenüber dem Gesamtsoll		Titel
		mehr €	weniger €	
5	6	7	8	9
A) -,- B) -,-		8.350,00		459 93
A) -,- B) -,-				514 93
A) 700.000,00 B) 1.767.732,24	2.467.732,24	387.067,04		547 93
A) -,- B) -,-				812 93
A) 1.200.000,00 B) 1.767.732,24	2.967.732,24	753.272,79	-,-	
	Saldo	753.272,79		
A) -,- B) 8.102,67	8.102,67	85.758,65		422 94
A) -,- B) -,-		5.666,29		428 94
A) -,- B) -,-				429 94
A) -,- B) -,-				459 94
A) -,- B) -,-		683,85		547 94
A) -,- B) -,-				701 94
A) -,- B) -,-				812 94
A) -,- B) 8.102,67	8.102,67	92.108,79	-,-	
	Saldo	92.108,79		
A) -,- B) -,-				422 95
A) -,- B) -,-		211.448,84		428 95
A) -,- B) -,-		285,90		459 95

## Zentralrechnung 2012

## 15 23 Universität Augsburg

Titel	Zweckbestimmung	A) Istergebnis B) verbliebener Rest €	Gesamtist (Spalte 3A + 3B) €
1	2	3	4
547 95	Sächliche Verwaltungsausgaben	A) 53.908,27 B) 269.827,08	323.735,35
681 95	Stipendien	A) --, B) --,	--,
701 95	Kleine Neu-, Um- und Erweiterungsbauten	A) --, B) --,	--,
812 95	Erwerb von Geräten, Ausstattungs- und Ausrüstungsgegenständen	A) 14.730,20 B) --,	14.730,20
<b>Summe der Titelgruppe</b>		A) 280.373,21 B) 269.827,08	550.200,29
<b>96 Ausgaben aus Studienbeiträgen zur Verbesserung der Studienbedingungen</b>			
<i>Titel der TG gegenseitig deckungsfähig und übertragbar. Die Ausgabebefugnis erhöht oder vermindert sich um die Mehr- oder Mindereinnahme bei 282 96 und 342 96.</i>			
422 96	Bezüge der planmäßigen Beamten und Professoren	A) 98.720,67 B) --,	98.720,67
428 96	Entgelte der Arbeitnehmer	A) 8.774.831,46 B) --,	8.774.831,46
459 96	Sonstige Personalausgaben	A) 881.531,68 B) --,	881.531,68
523 96	Wissenschaftliches Schrifttum	A) --, B) --,	--,
525 96	Studentenliteratur	A) 845.012,44 B) --,	845.012,44
547 96	Sächliche Verwaltungsausgaben	A) 1.448.867,84 B) 3.175.963,02	4.624.830,86
701 96	Kleine Neu-, Um- und Erweiterungsbauten	A) 265.430,72 B) --,	265.430,72
812 96	Erwerb von Geräten, Ausstattungs- und Ausrüstungsgegenständen	A) 579.312,36 B) --,	579.312,36
<b>Summe der Titelgruppe</b>		A) 12.893.707,17 B) 3.175.963,02	16.069.670,19
<b>99 Kosten der Datenverarbeitung</b>			
<i>Titel der TG gegenseitig deckungsfähig und übertragbar. Vgl. Vermerk zu TG 73 (Ausgaben).</i>			
428 99	Zeitlich befristet Beschäftigte und Aushilfskräfte	A) 28.543,63 B) --,	28.543,63
511 99	Ausstattungs- und Ausrüstungsgegenstände, Kommunikation, Bücher und Zeitschriften sowie sonstige Gebrauchsgegenstände und Nebenkosten	A) 153.412,12 B) --,	153.412,12
547 99	Sonstige sächliche Verwaltungsausgaben	A) 24.341,44 B) 808.022,69	832.364,13

## Zentralrechnung 2012

15 23

A) Haushaltsbetrag B) Vorjahresrest	Gesamtsoll (Spalte 5A + 5B)	Gesamtist gegenüber dem Gesamtsoll		Titel
		mehr	weniger	
€	€	€	€	
5	6	7	8	9
A) -,- B) 262.444,52	262.444,52	61.290,83		547 95
A) -,- B) -,-	-,-			681 95
A) -,- B) -,-	-,-			701 95
A) -,- B) -,-	-,-	14.730,20		812 95
A) -,- B) 262.444,52	262.444,52	287.755,77	-,-	
	Saldo	287.755,77		
A) 90.000,00 B) -,-	90.000,00	8.720,67		422 96
A) 3.500.000,00 B) -,-	3.500.000,00	5.274.831,46		428 96
A) 370.000,00 B) -,-	370.000,00	511.531,68		459 96
A) 140.000,00 B) -,-	140.000,00		140.000,00	523 96
A) 300.000,00 B) -,-	300.000,00	545.012,44		525 96
A) 3.500.000,00 B) 402.372,10	3.902.372,10	722.458,76		547 96
A) 100.000,00 B) -,-	100.000,00	165.430,72		701 96
A) 1.000.000,00 B) -,-	1.000.000,00		420.687,64	812 96
A) 9.000.000,00 B) 402.372,10	9.402.372,10	7.227.985,73	560.687,64	
	Saldo	6.667.298,09		
A) 20.000,00 B) -,-	20.000,00	8.543,63		428 99
A) 90.000,00 B) -,-	90.000,00	63.412,12		511 99
A) 47.000,00 B) 925.563,26	972.563,26		140.199,13	547 99

## Zentralrechnung 2012

## 15 23 Universität Augsburg

Titel	Zweckbestimmung	A) Istergebnis B) verbliebener Rest €	Gesamtist (Spalte 3A + 3B) €
1	2	3	4
815 99	Erwerb von elektronischen Datenverarbeitungsanlagen, Ausstattungs- und Ausrüstungsgegenständen sowie von Software	A) 581.359,01 B) --,--	581.359,01
	<b>Summe der Titelgruppe</b>	A) 787.656,20 B) 808.022,69	1.595.678,89
	<b>Gesamtausgaben</b>	A) 113.781.425,10 B) 37.947.511,05	151.728.936,15
	<b>Abschluss</b>		
	Verwaltungseinnahmen, Einnahmen aus Schuldendienst u. dgl.	A) 3.100.597,51 B) --,--	3.100.597,51
	Einnahmen aus Zuweisungen und Zuschüssen mit Ausnahme für Investitionen	A) 36.687.784,14 B) --,--	36.687.784,14
	Einnahmen aus Schuldenaufnahmen, aus Zuweisungen und Zuschüssen für Investitionen, besondere Finanzierungseinnahmen	A) --,-- B) --,--	--,--
	<b>Gesamteinnahmen</b>	A) 39.788.381,65 B) --,--	39.788.381,65
	Personalausgaben	A) 77.594.033,55 B) 484.963,89	78.078.997,44
	Sächliche Verwaltungsausgaben	A) 24.118.108,53 B) 33.833.062,58	57.951.171,11
	Ausgaben für Zuweisungen und Zuschüsse mit Ausnahme für Investitionen	A) 7.400,00 B) --,--	7.400,00
	Baumaßnahmen	A) 6.548.584,88 B) 321.434,54	6.870.019,42
	Sonstige Sachinvestitionen	A) 5.513.298,14 B) 3.308.050,04	8.821.348,18
	<b>Gesamtausgaben</b>	A) 113.781.425,10 B) 37.947.511,05	151.728.936,15
	<b>- Zuschuss / + Überschuss</b>	A) -73.993.043,45 B) -37.947.511,05	-111.940.554,50

## Zentralrechnung 2012

15 23

A) Haushaltsbetrag		Gesamtsoll (Spalte 5A + 5B)	Gesamtist gegenüber dem Gesamtsoll		Titel
B) Vorjahresrest			mehr	weniger	
€		€	€	€	
5		6	7	8	9
A)	173.500,00	173.500,00	407.859,01		815 99
B)	-,--				
A)	330.500,00	1.256.063,26	479.814,76	140.199,13	
B)	925.563,26		Saldo	339.615,63	
A)	96.708.200,00	129.557.961,43	29.947.771,35	7.776.796,63	
B)	32.849.761,43		Saldo	22.170.974,72	
A)	2.197.700,00	2.197.700,00	911.157,57	8.260,06	
B)	-,--				
A)	18.701.000,00	18.701.000,00	17.987.784,14	1.000,00	
B)	-,--				
A)	1.000.000,00	1.000.000,00	-,--	1.000.000,00	
B)	-,--				
A)	21.898.700,00	21.898.700,00	18.898.941,71	1.009.260,06	
B)	-,--		Saldo	17.889.681,65	
A)	69.608.100,00	69.997.942,76	13.154.981,13	5.073.926,45	
B)	389.842,76				
A)	18.404.300,00	45.354.052,53	13.228.937,75	631.819,17	
B)	26.949.752,53				
A)	7.400,00	7.400,00	-,--	-,--	
B)	-,--				
A)	6.111.500,00	6.857.723,58	1.064.637,30	1.052.341,46	
B)	746.223,58				
A)	2.576.900,00	7.340.842,56	2.499.215,17	1.018.709,55	
B)	4.763.942,56				
A)	96.708.200,00	129.557.961,43	29.947.771,35	7.776.796,63	
B)	32.849.761,43		Saldo	22.170.974,72	
A)	-74.809.500,00	-107.659.261,43	-11.048.829,64	-6.767.536,57	
B)	-32.849.761,43		Saldo	-4.281.293,07	



## Zentralrechnung 2012

## 15 24 Universität Bayreuth

Titel	Zweckbestimmung	A) Istergebnis B) verbliebener Rest	Gesamtist (Spalte 3A + 3B)
1	2	€ 3	€ 4
<b>Einnahmen</b>			
Vgl. Vermerk bei Kap. 15 07 Einnahmen.			
<b>Verwaltungseinnahmen, Einnahmen aus Schuldendienst u. dgl.</b>			
111 01	Gebühren, Beiträge, tarifliche und gebührenartige Entgelte	A) 46.831,80 B) --,--	46.831,80
111 02	Gebühren und Auslagen für Hochschulzwecke Vgl. Vermerk zu TG 73 (Ausgaben).	A) 13.893,45 B) --,--	13.893,45
111 05	Einnahmen für die Weiterbildung Vgl. Vermerk zu TG 80 (Ausgaben).	A) 1.140.845,03 B) --,--	1.140.845,03
119 01	Einnahmen aus Veröffentlichungen	A) --,-- B) --,--	--,--
119 02	Erlöse aus dem Verkauf von Gegenständen aus Beständen der Lehre und Forschung Vgl. Vermerk zu TG 73 (Ausgaben).	A) 12.559,85 B) --,--	12.559,85
119 11	Einnahmen aus der Teilnahme am allgemeinen Hochschulsport Zurück zu zahlende Entgelte sind durch Rotabsetzung beim Einnahmetitel nachzuweisen. Vgl. Vermerk zu Tit. 533 02 (Ausgaben).	A) 1.720,00 B) --,--	1.720,00
119 49	Vermischte Einnahmen	A) --,-- B) --,--	--,--
124 01	Einnahmen aus Vermietung, Verpachtung und Nutzung Vgl. Vermerk bei 15 07/124 01.	A) 40.020,59 B) --,--	40.020,59
124 02	Einnahmen der Hochschulen aus der Bewirtschaftung von Grundstücken und Gebäuden Vgl. Vermerk zu TG 73 (Ausgaben).	A) 230.659,70 B) --,--	230.659,70
129 01	Einnahmen aus dem Betrieb der Fachbereiche, Laboratorien usw. Vgl. Vermerk zu TG 77 (Ausgaben).	A) 872.077,96 B) --,--	872.077,96
132 01	Erlöse aus der Veräußerung von beweglichen Sachen aus Beständen der Lehre und Forschung Vgl. Vermerk zu TG 73 (Ausgaben).	A) 433,00 B) --,--	433,00
<b>Einnahmen aus Zuweisungen und Zuschüssen mit Ausnahme für Investitionen</b>			
231 01	Sonstige Zuweisungen vom Bund zur Förderung der Wissenschaft Vgl. Vermerk zu TG 71.	A) 7.539.563,51 B) --,--	7.539.563,51
235 12	Zuweisungen der Bundesagentur für Arbeit (Arbeitsbeschaffungsmaßnahmen) Vgl. Vermerk bei 428 12.	A) --,-- B) --,--	--,--
236 12	Erstattungsleistungen der Bundesagentur für Arbeit nach dem Altersteilzeitgesetz	A) 60.027,30 B) --,--	60.027,30
281 11	Sonstige Erstattungen aus dem Inland	A) --,-- B) --,--	--,--

## Zentralrechnung 2012

15 24

A) Haushaltsbetrag		Gesamtsoll (Spalte 5A + 5B)	Gesamtist gegenüber dem Gesamtsoll		Titel
B) Vorjahresrest			mehr	weniger	
€		€	€	€	
5		6	7	8	9
A)	42.000,00				111 01
B)	-,--	42.000,00	4.831,80		
A)	12.400,00				111 02
B)	-,--	12.400,00	1.493,45		
A)	600.000,00				111 05
B)	-,--	600.000,00	540.845,03		
A)	-,--				119 01
B)	-,--	-,--			
A)	11.000,00				119 02
B)	-,--	11.000,00	1.559,85		
A)	1.800,00				119 11
B)	-,--	1.800,00		80,00	
A)	-,--				119 49
B)	-,--	-,--			
A)	39.900,00				124 01
B)	-,--	39.900,00	120,59		
A)	100.000,00				124 02
B)	-,--	100.000,00	130.659,70		
A)	1.600.000,00				129 01
B)	-,--	1.600.000,00		727.922,04	
A)	-,--				132 01
B)	-,--	-,--	433,00		
A)	1.500.000,00				231 01
B)	-,--	1.500.000,00	6.039.563,51		
A)	-,--				235 12
B)	-,--	-,--			
A)	-,--				236 12
B)	-,--	-,--	60.027,30		
A)	-,--				281 11
B)	-,--	-,--			

## Zentralrechnung 2012

## 15 24 Universität Bayreuth

Titel	Zweckbestimmung	A) Istergebnis B) verbliebener Rest €	Gesamtist (Spalte 3A + 3B) €
1	2	3	4
282 01	Zuschüsse von Sonstigen <i>Vgl. Vermerk zu TG 72.</i>	A) 9.116.767,11 B) -,-	9.116.767,11
282 02	Zuweisungen der DFG für Sonderforschungsbereiche <i>Vgl. Vermerk zu TG 91.</i>	A) 1.865.440,59 B) -,-	1.865.440,59
<b>Einnahmen aus Schuldenaufnahmen, aus Zuweisungen und Zuschüssen für Investitionen, besondere Finanzierungseinnahmen</b>			
331 04	Erstattungen vom Bund für Großgeräte nach Art. 143c GG <i>Vgl. Vermerk zu TG 76.</i>	A) 139.500,00 B) -,-	139.500,00
331 07	Erstattungen vom Bund für Großgeräte nach Art. 91b GG <i>Vgl. Vermerk zu TG 76.</i>	A) 1.147.283,16 B) -,-	1.147.283,16
331 08	Erstattungen vom Bund für Großgeräte nach Art. 91b GG, die im Rahmen von Ersteinrichtungsmaßnahmen beschafft werden <i>Vgl. Vermerk zu TG 75.</i>	A) -,- B) -,-	-,-
<b>Titelgruppen</b>			
<b>52 Zuschüsse des Bundes aus dem Professorinnenprogramm und dem gemeinsamen Programm des Bundes und der Länder für bessere Studienbedingungen und mehr Qualität in der Lehre</b> <i>Vgl. Vermerk zu TG 52 (Ausgaben).</i>			
231 52	Zuschüsse für laufende Zwecke	A) 125.423,00 B) -,-	125.423,00
331 52	Zuschüsse für Investitionen	A) -,- B) -,-	-,-
<b>Summe der Titelgruppe</b>		A) 125.423,00 B) -,-	125.423,00
<b>73 Entgelte für die Inanspruchnahme öffentlicher Einrichtungen bei Nebentätigkeit</b>			
119 73	Erstattung für Verbrauchsmittel <i>Vgl. Vermerk zu TG 73 (Ausgaben).</i>	A) -,- B) -,-	-,-
124 73	Erstattung für die Nutzung von Räumen und Einrichtungen	A) -,- B) -,-	-,-
261 73	Erstattung für Personalausgaben	A) 1.464,98 B) -,-	1.464,98
<b>Summe der Titelgruppe</b>		A) 1.464,98 B) -,-	1.464,98
<b>92 Zuschüsse der DFG ohne Sonderforschungsbereiche</b> <i>Vgl. Vermerk zu TG 92 (Ausgaben).</i>			
282 92	Zuschüsse für laufende Zwecke	A) 13.548.352,40 B) -,-	13.548.352,40

## Zentralrechnung 2012

15 24

A) Haushaltsbetrag		Gesamtsoll (Spalte 5A + 5B)	Gesamtist gegenüber dem Gesamtsoll		Titel
B) Vorjahresrest			mehr	weniger	
€		€	€	€	
5		6	7	8	9
A)	8.500.000,00	8.500.000,00	616.767,11		282 01
B)	-,--				
A)	1.750.000,00	1.750.000,00	115.440,59		282 02
B)	-,--				
A)	-,--	-,--	139.500,00		331 04
B)	-,--				
A)	-,--	-,--	1.147.283,16		331 07
B)	-,--				
A)	-,--	-,--			331 08
B)	-,--				
A)	-,--	-,--	125.423,00		231 52
B)	-,--				
A)	-,--	-,--			331 52
B)	-,--				
A)	-,--	-,--	125.423,00	-,--	
B)	-,--		Saldo		
A)	300,00	300,00		300,00	119 73
B)	-,--				
A)	1.000,00	1.000,00		1.000,00	124 73
B)	-,--				
A)	200,00	200,00	1.264,98		261 73
B)	-,--				
A)	1.500,00	1.500,00	1.264,98	1.300,00	
B)	-,--		Saldo		
A)	10.000.000,00	10.000.000,00	3.548.352,40		282 92
B)	-,--				

## Zentralrechnung 2012

## 15 24 Universität Bayreuth

Titel	Zweckbestimmung	A) Istergebnis B) verbliebener Rest €	Gesamtist (Spalte 3A + 3B) €
1	2	3	4
342 92	Zuweisungen für Investitionen	A) -,- B) -,-	-,-
<b>Summe der Titelgruppe</b>		A) 13.548.352,40 B) -,-	13.548.352,40
<b>93 Zuschüsse der Europäischen Union</b> <i>Vgl. Vermerk zu TG 93 (Ausgaben).</i>			
272 93	Zuschüsse für laufende Zwecke	A) 3.745.017,47 B) -,-	3.745.017,47
346 93	Zuweisungen für Investitionen	A) -,- B) -,-	-,-
<b>Summe der Titelgruppe</b>		A) 3.745.017,47 B) -,-	3.745.017,47
<b>94 Zuschüsse von Sonstigen für Stiftungsstellen</b> <i>Vgl. Vermerk zu TG 94 (Ausgaben).</i>			
281 94	Einnahmen aus der Abführung von Versorgungszuschlägen für Personen, deren Amts-, Dienst- oder Beschäftigungsverhältnis erstmals vor dem 1. Januar 2008 begründet wurde	A) 102.530,10 B) -,-	102.530,10
282 94	Zuschüsse für laufende Zwecke	A) 732.564,60 B) -,-	732.564,60
342 94	Zuschüsse für laufende Investitionen	A) -,- B) -,-	-,-
<b>Summe der Titelgruppe</b>		A) 835.094,70 B) -,-	835.094,70
<b>95 Zuschüsse der DFG für die Exzellenzinitiative</b> <i>Vgl. Vermerk zu TG 95 (Ausgaben).</i>			
282 95	Zuschüsse für laufende Zwecke	A) 1.056.563,26 B) -,-	1.056.563,26
342 95	Zuschüsse für Investitionen	A) -,- B) -,-	-,-
<b>Summe der Titelgruppe</b>		A) 1.056.563,26 B) -,-	1.056.563,26
<b>96 Einnahmen aus Studienbeiträgen</b> <i>Vgl. Vermerk zu TG 96 (Ausgaben).</i>			
281 96	Einnahmen aus der Abführung von Versorgungszuschlägen für Personen, deren Amts-, Dienst- oder Beschäftigungsverhältnis erstmals vor dem 1. Januar 2008 begründet wurde	A) -,- B) -,-	-,-
282 96	Einnahmen für laufende Zwecke	A) 6.950.000,00 B) -,-	6.950.000,00

## Zentralrechnung 2012

15 24

A) Haushaltsbetrag		Gesamtsoll (Spalte 5A + 5B)	Gesamtist gegenüber dem Gesamtsoll		Titel
B) Vorjahresrest			mehr	weniger	
€		€	€	€	
5		6	7	8	9
A)	-,-				342 92
B)	-,-	-,-			
A)	10.000.000,00	10.000.000,00 Saldo	3.548.352,40	-,-	
B)	-,-		3.548.352,40		
A)	2.000.000,00	2.000.000,00	1.745.017,47		272 93
B)	-,-				
A)	-,-				346 93
B)	-,-				
A)	2.000.000,00	2.000.000,00 Saldo	1.745.017,47	-,-	
B)	-,-		1.745.017,47		
A)	-,-		102.530,10		281 94
B)	-,-				
A)	-,-		732.564,60		282 94
B)	-,-				
A)	-,-				342 94
B)	-,-				
A)	-,-		835.094,70	-,-	
B)	-,-		-,- Saldo	835.094,70	
A)	-,-		1.056.563,26		282 95
B)	-,-				
A)	-,-				342 95
B)	-,-				
A)	-,-		1.056.563,26	-,-	
B)	-,-		-,- Saldo	1.056.563,26	
A)	-,-				281 96
B)	-,-				
A)	5.734.000,00	5.734.000,00	1.216.000,00		282 96
B)	-,-				

## Zentralrechnung 2012

## 15 24 Universität Bayreuth

Titel	Zweckbestimmung	A) Istergebnis B) verbliebener Rest €	Gesamtist (Spalte 3A + 3B) €
1	2	3	4
342 96	Einnahmen für Investitionen	A) -,- B) -,-	-,-
<b>Summe der Titelgruppe</b>		A) 6.950.000,00 B) -,-	6.950.000,00
<b>Gesamteinnahmen</b>		A) 48.489.538,86 B) -,-	48.489.538,86
<b>Ausgaben</b>			
Vgl. Vermerk bei Kap. 15 07 Ausgaben.			
<b>Personalausgaben</b>			
422 01	Bezüge der planmäßigen Beamten und Richter	A) 11.040.449,00 B) -,-	11.040.449,00
422 02	Bezüge der Professoren	A) 15.922.151,49 B) -,-	15.922.151,49
422 12	Bezüge für Juniorprofessoren	A) 95.883,48 B) -,-	95.883,48
422 13	Bezüge der wissenschaftlichen Assistenten, Oberassistenten, Oberingenieure, Akademischen Oberräte und Akademischen Räte auf Zeit	A) 3.542.213,17 B) -,-	3.542.213,17
422 31	Bezüge der abgeordneten Beamten und Richter	A) -,- B) -,-	-,-
422 41	Mehrarbeitsvergütungen für Beamte	A) -,- B) -,-	-,-
428 01	Entgelte der Arbeitnehmer	A) 21.749.861,21 B) -,-	21.749.861,21
428 07	Entgelte der Arbeitnehmer (Besetzung von Stellen für planmäßige Beamte oder Richter mit Arbeitnehmern (Arbeitnehmerbudget))	A) 12.828.433,52 B) -,-	12.828.433,52
428 12	Entgelte für sonstige Hilfsleistungen durch Arbeitnehmer (Arbeitsbeschaffungsmaßnahmen) <i>Die Ausgabebefugnis erhöht sich um Mehreinnahmen bei 235 12.</i>	A) -,- B) -,-	-,-
428 21	Entgelte der Arbeitnehmer	A) -,- B) -,-	-,-
428 41	Überstundenentgelte für Arbeitnehmer	A) 13.900,00 B) -,-	13.900,00
453 01	Trennungsgeld und Umzugskostenvergütungen	A) 61.148,33 B) -,-	61.148,33
459 01	Prüfungsvergütungen	A) 13.549,25 B) -,-	13.549,25

## Zentralrechnung 2012

15 24

A) Haushaltsbetrag B) Vorjahresrest	Gesamtsoll (Spalte 5A + 5B)	Gesamtist gegenüber dem Gesamtsoll		Titel
		mehr	weniger	
€	€	€	€	
5	6	7	8	9
A) 200.000,00 B) --,--	200.000,00		200.000,00	342 96
A) 5.934.000,00 B) --,--	5.934.000,00 Saldo	1.216.000,00 1.016.000,00	200.000,00	
A) 32.092.600,00 B) --,--	32.092.600,00 Saldo	17.326.240,90 16.396.938,86	929.302,04	
A) 13.574.700,00 B) --,--	13.574.700,00		2.534.251,00	422 01
A) 15.249.400,00 B) --,--	15.249.400,00	672.751,49		422 02
A) 29.200,00 B) --,--	29.200,00	66.683,48		422 12
A) 4.427.600,00 B) --,--	4.427.600,00		885.386,83	422 13
A) 29.600,00 B) --,--	29.600,00		29.600,00	422 31
A) --,-- B) --,--	--,--			422 41
A) 22.393.000,00 B) --,--	22.393.000,00		643.138,79	428 01
A) 11.285.000,00 B) --,--	11.285.000,00	1.543.433,52		428 07
A) --,-- B) --,--	--,--			428 12
A) --,-- B) --,--	--,--			428 21
A) 13.900,00 B) --,--	13.900,00			428 41
A) --,-- B) --,--	--,--	61.148,33		453 01
A) 53.400,00 B) --,--	53.400,00		39.850,75	459 01



## Zentralrechnung 2012

## 15 24 Universität Bayreuth

Titel	Zweckbestimmung	A) Istergebnis B) verbliebener Rest €	Gesamtist (Spalte 3A + 3B) €
1	2	3	4
	<b>Sächliche Verwaltungsausgaben</b>		
511 01	Geschäftsbedarf, Bücher und Zeitschriften, Kommunikation sowie Geräte, Ausstattungs- und Ausrüstungsgegenstände, sonstige Gebrauchsgegenstände	A) 333.506,47 B) 364.543,41	698.049,88
514 01	Haltung von Dienstfahrzeugen	A) 36.429,06 B) --,--	36.429,06
514 11	Dienst- und Schutzkleidung	A) 3.724,66 B) --,--	3.724,66
517 01	Bewirtschaftung der Grundstücke, Gebäude und Räume	A) 3.638.788,79 B) --,--	3.638.788,79
517 05	Bewirtschaftung durch Heizung, Beleuchtung und elektrische Kraft	A) 7.100.875,43 B) --,--	7.100.875,43
518 01	Mieten und Pachten für Grundstücke, Gebäude und Räume	A) 594.415,47 B) --,--	594.415,47
518 18	Ausgaben für Leasing von Dienstfahrzeugen	A) 3.025,85 B) --,--	3.025,85
519 01	Unterhaltung der Grundstücke und baulichen Anlagen <i>Zu 519 01 und 701 01: Gegenseitig deckungsfähig sowie einseitig deckungsfähig zu Lasten der TG 76.</i>	A) 1.703.487,96 B) 624.258,81	2.327.746,77
526 11	Kosten für Sachverständige <i>Aus den Mitteln dürfen auch Reisekosten bestritten werden.</i>	A) 5.820,86 B) --,--	5.820,86
527 01	Reisekostenvergütungen für Dienstreisen	A) 35.473,52 B) --,--	35.473,52
529 01	Zur Verfügung der Leitung der Universität für außergewöhnlichen Aufwand aus dienstlicher Veranlassung in besonderen Fällen	A) 6.300,00 B) --,--	6.300,00
531 11	Fachveröffentlichungen	A) 24.617,89 B) --,--	24.617,89
533 02	Ausgaben für den allgemeinen Hochschulsport <i>Die Ausgabebefugnis erhöht oder vermindert sich um die Mehr- oder Mindereinnahme bei 119 11. Vgl. Vermerk zu 15 28/533 02.</i>	A) 22.916,97 B) --,--	22.916,97
546 49	Vermischte Verwaltungsausgaben <i>Vgl. Vermerk zu 686 01.</i>	A) 19.022,98 B) --,--	19.022,98
	<b>Ausgaben für Zuweisungen und Zuschüsse mit Ausnahme für Investitionen</b>		
686 01	Mitgliedsbeiträge <i>Einseitig deckungsfähig zu Lasten 546 49.</i>	A) 49.695,50 B) --,--	49.695,50
	<b>Baumaßnahmen</b>		
701 01	Kleine Neu-, Um- und Erweiterungsbauten <i>Vgl. Vermerk bei 519 01.</i>	A) 732.069,63 B) 375.387,05	1.107.456,68

## Zentralrechnung 2012

15 24

A) Haushaltsbetrag		Gesamtsoll (Spalte 5A + 5B)	Gesamtist gegenüber dem Gesamtsoll		Titel
B) Vorjahresrest			mehr	weniger	
€		€	€	€	
5		6	7	8	9
A)	378.600,00				511 01
B)	-,--	378.600,00	319.449,88		
A)	30.300,00				514 01
B)	-,--	30.300,00	6.129,06		
A)	1.400,00				514 11
B)	-,--	1.400,00	2.324,66		
A)	3.370.800,00				517 01
B)	-,--	3.370.800,00	267.988,79		
A)	7.264.900,00				517 05
B)	-,--	7.264.900,00		164.024,57	
A)	611.700,00				518 01
B)	-,--	611.700,00		17.284,53	
A)	2.600,00				518 18
B)	-,--	2.600,00	425,85		
A)	1.200.000,00				519 01
B)	200.000,00	1.400.000,00	927.746,77		
A)	6.900,00				526 11
B)	-,--	6.900,00		1.079,14	
A)	38.200,00				527 01
B)	-,--	38.200,00		2.726,48	
A)	7.000,00				529 01
B)	-,--	7.000,00		700,00	
A)	20.700,00				531 11
B)	-,--	20.700,00	3.917,89		
A)	19.500,00				533 02
B)	-,--	19.500,00	3.416,97		
A)	60.100,00				546 49
B)	-,--	60.100,00		41.077,02	
A)	4.300,00				686 01
B)	-,--	4.300,00	45.395,50		
A)	212.400,00				701 01
B)	305.156,68	517.556,68	589.900,00		

## Zentralrechnung 2012

## 15 24 Universität Bayreuth

Titel	Zweckbestimmung	A) Istergebnis B) verbliebener Rest €	Gesamtist (Spalte 3A + 3B) €
1	2	3	4
702 01	Grundlegende Erneuerung und Sanierung von Kanal-, Schachtbau- und Abwasseranlagen <i>Aus dem Ansatz dürfen auch Ausgaben für bautechnische Untersuchungen in Vorbereitung von Sanierungsmaßnahmen geleistet werden.</i>	A) -,-- B) -,--	-,--
735 10	Ausbau und Modernisierung der hochschulinternen Datennetze	A) -,-- B) -,--	-,--
736 11	Anpassung der naturwissenschaftlichen Gebäude an die Erfordernisse der Gefahrstoffverordnung	A) 1.134.332,36 B) -,--	1.134.332,36
738 01	Wärme- und Kälteversorgung auf dem Universitätscampus	A) 564.483,43 B) -,--	564.483,43
738 02	Anschaffung und Einbau eines NMR-Spektrometers - Planung -	A) 3.599.988,00 B) -,--	3.599.988,00
738 05	Sanierung und Erweiterung der Mensa - Planung -	A) 547.576,21 B) -,--	547.576,21
738 44	Neubau für Angewandte Informatik	A) 53.402,30 B) -,--	53.402,30
738 46	Erweiterung der Rechts- und Wirtschaftswissenschaftlichen Fakultät	A) 2.650.312,94 B) -,--	2.650.312,94
738 53	Gebäudesicherheit im Gebäude Naturwissenschaften I	A) -,-- B) -,--	-,--
738 55	Errichtung eines Forschungsgebäudes "Polymer Nanostructures"	A) -,-- B) 1.000.000,00	1.000.000,00
738 61	Errichtung eines Labor- und Praktikumsgebäudes für Natur- und Ingenieurwissenschaften mit Büro- und Unterrichtsräumetrakt	A) 9.560.669,25 B) -,--	9.560.669,25
<b>Sonstige Sachinvestitionen</b>			
811 01	Erwerb von Dienstfahrzeugen	A) 26.383,67 B) -,--	26.383,67
812 01	Erwerb von beweglichen Sachen für die strukturelle Erneuerung in den natur- und ingenieurwissenschaftlichen Fächern im Zusammenhang mit der Besetzung von Lehrstühlen (Lehrstuhlerneuerungsprogramm) <i>Einseitig deckungsfähig zu Lasten der TG 76.</i>	A) 986.890,41 B) 599.546,72	1.586.437,13
<b>Titelgruppen</b>			
<b>51 Ausgaben aus der Inanspruchnahme freier Stellengehälter</b> <i>Rechnungsmäßiger Nachweis für Ausgaben aufgrund des Stellengehälter-Inanspruchnahmevermerks (vgl. Stellenplan des Hochschulkapitals).</i>			
429 51	Personalausgaben	A) 750.000,00 B) -,--	750.000,00
547 51	Sächliche Verwaltungsausgaben	A) 2.447.507,52 B) -,--	2.447.507,52

## Zentralrechnung 2012

15 24

A) Haushaltsbetrag B) Vorjahresrest	Gesamtsoll (Spalte 5A + 5B)	Gesamtist gegenüber dem Gesamtsoll		Titel
		mehr	weniger	
€	€	€	€	
5	6	7	8	9
A) -,- B) -,-	-,-			702 01
A) -,- B) -,-	-,-			735 10
A) 1.500.000,00 B) -,-	1.500.000,00		365.667,64	736 11
A) 500.000,00 B) -,-	500.000,00	64.483,43		738 01
A) -,- B) -,-	-,-	3.599.988,00		738 02
A) -,- B) -,-	-,-	547.576,21		738 05
A) -,- B) -,-	-,-	53.402,30		738 44
A) -,- B) -,-	-,-	2.650.312,94		738 46
A) -,- B) -,-	-,-			738 53
A) 3.200.000,00 B) -,-	3.200.000,00		2.200.000,00	738 55
A) 6.500.000,00 B) 500.000,00	7.000.000,00	2.560.669,25		738 61
A) 20.900,00 B) -,-	20.900,00	5.483,67		811 01
A) -,- B) 986.437,13	986.437,13	600.000,00		812 01
A) -,- B) -,-	-,-	750.000,00		429 51
A) -,- B) -,-	-,-	2.447.507,52		547 51

## Zentralrechnung 2012

## 15 24 Universität Bayreuth

Titel	Zweckbestimmung	A) Istergebnis B) verbliebener Rest €	Gesamtist (Spalte 3A + 3B) €
1	2	3	4
812 51	Ausgaben für Investitionen	A) -,- B) -,-	-,-
<b>Summe der Titelgruppe</b>		A) 3.197.507,52 B) -,-	3.197.507,52
<p><b>52 Ausgaben aus Zuschüssen des Bundes für das Professorinnenprogramm und das gemeinsame Programm des Bundes und der Länder für bessere Studienbedingungen und mehr Qualität in der Lehre</b>  <i>Titel der TG gegenseitig deckungsfähig und übertragbar.  Die Ausgabebefugnis bemisst sich nach der Isteinnahme bei TG 52 (Einnahmen) und den Komplementärmitteln aus der einseitigen Deckungsfähigkeit zu Lasten der TG 73 (Ausgaben).</i></p>			
422 52	Bezüge der planmäßigen Beamten und Professoren	A) -,- B) -,-	-,-
428 52	Entgelte der Arbeitnehmer	A) 103.145,66 B) 54.718,73	157.864,39
459 52	Sonstige Personalausgaben	A) 827,30 B) -,-	827,30
547 52	Sächliche Verwaltungsausgaben	A) 3.247,89 B) -,-	3.247,89
812 52	Erwerb von Geräten, Ausstattungs- und Ausrüstungsgegenständen	A) -,- B) -,-	-,-
<b>Summe der Titelgruppe</b>		A) 107.220,85 B) 54.718,73	161.939,58
<p><b>71 Förderung der Wissenschaft aus sonstigen Zuweisungen vom Bund</b>  <i>Titel der TG gegenseitig deckungsfähig und übertragbar.  Die Ausgabebefugnis erhöht oder vermindert sich um die Mehr- oder Mindereinnahme bei 231 01.</i></p>			
422 71	Bezüge der planmäßigen Beamten	A) 68.741,76 B) -,-	68.741,76
428 71	Entgelte der Arbeitnehmer	A) 3.216.186,13 B) -,-	3.216.186,13
459 71	Sonstige Personalausgaben	A) 190.216,22 B) -,-	190.216,22
547 71	Sächliche Verwaltungsausgaben	A) 1.448.696,61 B) 717.467,91	2.166.164,52
701 71	Kleine Neu-, Um- und Erweiterungsbauten	A) -,- B) -,-	-,-
811 71	Erwerb von Dienstfahrzeugen	A) -,- B) -,-	-,-

## Zentralrechnung 2012

15 24

A) Haushaltsbetrag B) Vorjahresrest	Gesamtsoll (Spalte 5A + 5B) €	Gesamtist gegenüber dem Gesamtsoll		Titel
		mehr €	weniger €	
5	6	7	8	9
A) -,- B) -,-	-,-			812 51
A) -,- B) -,-	-,-	3.197.507,52	-,-	
	Saldo	3.197.507,52		
A) -,- B) -,-	-,-			422 52
A) -,- B) 36.516,58	36.516,58	121.347,81		428 52
A) -,- B) -,-	-,-	827,30		459 52
A) -,- B) -,-	-,-	3.247,89		547 52
A) -,- B) -,-	-,-			812 52
A) -,- B) 36.516,58	36.516,58	125.423,00	-,-	
	Saldo	125.423,00		
A) -,- B) -,-	-,-			422 71
A) 800.000,00 B) -,-	800.000,00	68.741,76		428 71
A) 100.000,00 B) -,-	100.000,00	2.416.186,13		459 71
A) 100.000,00 B) -,-	100.000,00	90.216,22		547 71
A) 550.000,00 B) -1.399.155,10	-849.155,10	3.015.319,62		701 71
A) -,- B) -,-	-,-			811 71
A) -,- B) -,-	-,-			

## Zentralrechnung 2012

## 15 24 Universität Bayreuth

Titel	Zweckbestimmung	A) Istergebnis B) verbliebener Rest €	Gesamtist (Spalte 3A + 3B) €
1	2	3	4
812 71	Erwerb von Geräten, Ausstattungs- und Ausrüstungsgegenständen im Inland	A) 499.099,78 B) --,--	499.099,78
<b>Summe der Titelgruppe</b>		A) 5.422.940,50 B) 717.467,91	6.140.408,41
<b>72 Ausgaben aus Zuschüssen von Sonstigen</b> <i>Titel der TG gegenseitig deckungsfähig und übertragbar.  Die Ausgabebefugnis erhöht oder vermindert sich um die Mehr- oder Mindereinnahme bei 282 01.</i>			
428 72	Entgelte der Arbeitnehmer	A) 4.424.678,62 B) --,--	4.424.678,62
429 72	Forschungs- und Lehrzulage	A) 65.830,11 B) --,--	65.830,11
459 72	Sonstige Personalausgaben	A) 794.045,47 B) --,--	794.045,47
547 72	Sächliche Verwaltungsausgaben	A) 2.797.919,95 B) 6.615.961,26	9.413.881,21
811 72	Erwerb von Dienstfahrzeugen	A) --,-- B) --,--	--,--
812 72	Erwerb von Geräten, Ausstattungs- und Ausrüstungsgegenständen im Inland	A) 457.396,30 B) --,--	457.396,30
<b>Summe der Titelgruppe</b>		A) 8.539.870,45 B) 6.615.961,26	15.155.831,71
<b>73 Lehre und Forschung</b> <i>Hieraus dürfen Reisekostenvergütungen und -beihilfen, die zur Durchführung von Forschungsvorhaben unmittelbar erforderlich sind, die notwendigen Ausgaben zur Pflege internationaler Beziehungen sowie Ausgaben zur Förderung der kulturellen und musischen Belange gemäß Art. 2 Abs. 3 S. 5 BayHSchG bestritten werden.  Aus den Mitteln dürfen die für das Studium notwendigen Verbrauchsmittel an Studierende unentgeltlich abgegeben werden.  Die TG 73, 74, 76, 80 und 99 sind gegenseitig deckungsfähig.  Titel der TG gegenseitig deckungsfähig und übertragbar. Die Ausgabebefugnis erhöht oder vermindert sich um die Mehr- oder Mindereinnahme bei 111 02, 119 02 und 124 02; sie erhöht oder vermindert sich um 66 2/3 v.H. der Mehr- oder Mindereinnahme bei 119 73. Sie erhöht sich um die Isteinnahme bei 132 01.  Vgl. Vermerke bei 15 06/162 01 sowie zu 15 24/TG 52 (Ausgaben) und zu 15 28/TG 73.</i>			
427 73	Lehrvergütungen, Lehrauftragsvergütungen und Ausgleichsvergütungen	A) 373.180,87 B) --,--	373.180,87
428 73	Entgelte für sonstige Hilfsleistungen für Arbeitnehmer	A) 620.608,96 B) --,--	620.608,96

## Zentralrechnung 2012

15 24

A) Haushaltsbetrag B) Vorjahresrest	Gesamtsoll (Spalte 5A + 5B) €	Gesamtist gegenüber dem Gesamtsoll		Titel
		mehr €	weniger €	
5	6	7	8	9
A) 50.000,00 B) --,--	50.000,00	449.099,78		812 71
A) 1.500.000,00 B) -1.399.155,10	100.844,90 Saldo	6.039.563,51 6.039.563,51	--,--	
A) 4.300.000,00 B) --,--	4.300.000,00	124.678,62		428 72
A) 100.000,00 B) --,--	100.000,00		34.169,89	429 72
A) 900.000,00 B) --,--	900.000,00		105.954,53	459 72
A) 3.100.000,00 B) 6.039.064,60	9.139.064,60	274.816,61		547 72
A) --,-- B) --,--	--,--			811 72
A) 100.000,00 B) --,--	100.000,00	357.396,30		812 72
A) 8.500.000,00 B) 6.039.064,60	14.539.064,60 Saldo	756.891,53 616.767,11	140.124,42	
A) 425.000,00 B) --,--	425.000,00		51.819,13	427 73
A) 203.000,00 B) --,--	203.000,00	417.608,96		428 73



## Zentralrechnung 2012

## 15 24 Universität Bayreuth

Titel	Zweckbestimmung	A) Istergebnis B) verbliebener Rest €	Gesamtist (Spalte 3A + 3B) €
1	2	3	4
429 73	Für Gastprofessoren, Gastwissenschaftler, Gastvorträge und zur Einstellung von Vertretern für unerwartet ausscheidende oder aus sonstigen Gründen an der Ausübung ihrer Dienstobliegenheiten verhinderte Hochschullehrer	A) 104.406,56 B) --,--	104.406,56
511 73	Leistungsentgelte für Post- und Fernmeldedienstleistungen	A) 93.103,06 B) --,--	93.103,06
523 73	Wissenschaftliches Schrifttum <i>Ausgaben für Studentenschriften sind bei 525 73 rechnermäßig nachzuweisen. Vgl. Vermerk bei 812 02.</i>	A) 2.066.284,02 B) --,--	2.066.284,02
525 73	Studentenschriften	A) 73.878,18 B) --,--	73.878,18
547 73	Sonstige sächliche Verwaltungsausgaben	A) 1.670.389,34 B) 7.506.324,54	9.176.713,88
812 73	Erwerb von Geräten, Ausstattungs- und Ausrüstungsgegenständen im Inland	A) 564.619,22 B) --,--	564.619,22
<b>Summe der Titelgruppe</b>		A) 5.566.470,21 B) 7.506.324,54	13.072.794,75
<b>74 Geowissenschaftliches Institut</b> <i>Titel der TG gegenseitig deckungsfähig und übertragbar. Vgl. Vermerk zu TG 73.</i>			
428 74	Entgelte für sonstige Hilfsleistungen für Arbeitnehmer	A) --,-- B) --,--	--,--
429 74	Vergütungen für Gastprofessoren, Gastvorträge	A) 239.052,37 B) --,--	239.052,37
511 74	Leistungsentgelte für Post- und Fernmeldedienstleistungen	A) 2.768,42 B) --,--	2.768,42
523 74	Wissenschaftliches Schrifttum	A) 3.295,05 B) --,--	3.295,05
527 74	Reisekostenvergütungen und -Beihilfen	A) 32.176,01 B) --,--	32.176,01
547 74	Sonstige sächliche Verwaltungsausgaben	A) 279.532,06 B) 23.812,12	303.344,18
812 74	Erwerb von Geräten, Ausstattungs- und Ausrüstungsgegenständen im Inland	A) 172.205,32 B) --,--	172.205,32
<b>Summe der Titelgruppe</b>		A) 729.029,23 B) 23.812,12	752.841,35

## Zentralrechnung 2012

15 24

A) Haushaltsbetrag		Gesamtsoll (Spalte 5A + 5B)	Gesamtist gegenüber dem Gesamtsoll		Titel
B) Vorjahresrest			mehr	weniger	
€		€	€	€	
5		6	7	8	9
A)	38.000,00				429 73
B)	-,--	38.000,00	66.406,56		
A)	88.000,00				511 73
B)	-,--	88.000,00	5.103,06		
A)	2.050.000,00				523 73
B)	-,--	2.050.000,00	16.284,02		
A)	-,--				525 73
B)	-,--	-,--	73.878,18		
A)	3.805.000,00				547 73
B)	6.326.718,42	10.131.718,42		955.004,54	
A)	247.300,00				812 73
B)	-,--	247.300,00	317.319,22		
A)	6.856.300,00		896.600,00	1.006.823,67	
B)	6.326.718,42	13.183.018,42			
		Saldo		110.223,67	
A)	28.000,00				428 74
B)	-,--	28.000,00		28.000,00	
A)	300.000,00				429 74
B)	-,--	300.000,00		60.947,63	
A)	4.500,00				511 74
B)	-,--	4.500,00		1.731,58	
A)	-,--				523 74
B)	-,--	-,--	3.295,05		
A)	37.000,00				527 74
B)	-,--	37.000,00		4.823,99	
A)	210.000,00				547 74
B)	59.953,35	269.953,35	33.390,83		
A)	175.000,00				812 74
B)	-,--	175.000,00		2.794,68	
A)	754.500,00		36.685,88	98.297,88	
B)	59.953,35	814.453,35			
		Saldo		61.612,00	

## Zentralrechnung 2012

## 15 24 Universität Bayreuth

Titel	Zweckbestimmung	A) Istergebnis B) verbliebener Rest €	Gesamtist (Spalte 3A + 3B) €	
1	2	3	4	
812 75	<b>75 Erstmalige Einrichtung und Ausstattung von Hochschulräumen, die durch Neu-, Um- oder Erweiterungsbauten gewonnen werden</b> <i>Die Ausgabebefugnis erhöht sich um die Isteinnahme bei 331 08.</i> <i>Vgl. Vermerk zu 15 28 TG 75.</i> Erwerb von Geräten, Ausstattungs- und Ausrüstungsgegenständen im Inland	A) 1.150.932,83 B) 2.184.403,56	3.335.336,39	
	<b>Summe der Titelgruppe</b>	A) 1.150.932,83 B) 2.184.403,56	3.335.336,39	
812 76	<b>76 Einrichtung und Ausstattung neuer, sowie Ergänzung der Einrichtung und Ausstattung bestehender Hochschuleinrichtungen</b> <i>Die Ausgabebefugnis erhöht sich um die Isteinnahme bei 331 04 und 331 07.</i> <i>Vgl. Vermerk zu 519 01, 812 01, TG 73 und zu Kap. 15 28 TG 75.</i> Erwerb von Geräten, Ausstattungs- und Ausrüstungsgegenständen im Inland	A) 1.978.809,57 B) 3.856.784,91	5.835.594,48	
	<b>Summe der Titelgruppe</b>	A) 1.978.809,57 B) 3.856.784,91	5.835.594,48	
428 77	<b>77 Betriebsausgaben der Fachbereiche, Laboratorien usw.</b> <i>Titel der TG gegenseitig deckungsfähig und übertragbar.</i> <i>Die Ausgabebefugnis erhöht oder vermindert sich um die Mehr- oder Mindereinnahme bei 129 01.</i> Entgelte der Arbeitnehmer	A) 231.057,06		
		B) -,-	231.057,06	
459 77		Sonstige Personalausgaben	A) 5.144,61	
			B) -,-	5.144,61
547 77		Sächliche Verwaltungsausgaben	A) 182.990,85	
		B) 1.139.302,32	1.322.293,17	
812 77	Erwerb von Geräten, Ausstattungs- und Ausrüstungsgegenständen im Inland	A) -,-		
		B) -,-	-,-	
	<b>Summe der Titelgruppe</b>	A) 419.192,52		
		B) 1.139.302,32	1.558.494,84	
428 80	<b>80 Ausgaben für die Weiterbildung</b> <i>Titel der TG gegenseitig deckungsfähig und übertragbar.</i> <i>Die Ausgabebefugnis erhöht oder vermindert sich um die Mehr- oder Mindereinnahme bei 111 05.</i> <i>Vgl. Vermerk bei TG 73 (Ausgaben).</i> Entgelte der Arbeitnehmer und Vergütungen der Hilfskräfte	A) 128.242,95		
			B) -,-	128.242,95
459 80	Sonstige Personalausgaben	A) -,-		
		B) -,-	-,-	

## Zentralrechnung 2012

15 24

A) Haushaltsbetrag B) Vorjahresrest	Gesamtsoll (Spalte 5A + 5B) €	Gesamtist gegenüber dem Gesamtsoll		Titel
		mehr €	weniger €	
5	6	7	8	9
A) -,- B) 477.336,39	477.336,39	2.858.000,00		812 75
A) -,- B) 477.336,39	477.336,39 Saldo	2.858.000,00	-,-	
A) 1.560.000,00 B) 3.156.633,27	4.716.633,27	1.118.961,21		812 76
A) 1.560.000,00 B) 3.156.633,27	4.716.633,27 Saldo	1.118.961,21	-,-	
A) 350.000,00 B) -,-	350.000,00		118.942,94	428 77
A) 30.000,00 B) -,-	30.000,00		24.855,39	459 77
A) 1.220.000,00 B) 686.416,88	1.906.416,88		584.123,71	547 77
A) -,- B) -,-	-,-			812 77
A) 1.600.000,00 B) 686.416,88	2.286.416,88 Saldo	-,-	727.922,04	
			727.922,04	
A) 80.000,00 B) -,-	80.000,00	48.242,95		428 80
A) -,- B) -,-	-,-			459 80

## Zentralrechnung 2012

## 15 24 Universität Bayreuth

Titel	Zweckbestimmung	A) Istergebnis B) verbliebener Rest €	Gesamtist (Spalte 3A + 3B) €
1	2	3	4
547 80	Sächliche Verwaltungsausgaben	A) 1.152.858,53 B) 246.798,06	1.399.656,59
812 80	Erwerb von Geräten, Ausstattungs- und Ausrüstungsgegenständen	A) --, B) --,	--,
<b>Summe der Titelgruppe</b>		A) 1.281.101,48 B) 246.798,06	1.527.899,54
<b>81 Ausgaben zur Durchführung von Forschungs- und Entwicklungsaufträgen staatlicher Dienststellen außerhalb des Hochschulbereichs</b> <i>Titel der TG gegenseitig deckungsfähig und übertragbar.  Die Ausgabebefugnis bemisst sich nach den aus anderen Kapiteln und Einzelplänen bereitgestellten Mitteln.</i>			
428 81	Entgelte der Arbeitnehmer	A) 59.508,66 B) --,	59.508,66
459 81	Sonstige Personalausgaben	A) 413,26 B) --,	413,26
547 81	Sächliche Verwaltungsausgaben	A) 6.820,17 B) --,	6.820,17
811 81	Erwerb von Dienstfahrzeugen	A) --, B) --,	--,
812 81	Erwerb von Geräten, Ausstattungs- und Ausrüstungsgegenständen im Inland	A) --, B) --,	--,
<b>Summe der Titelgruppe</b>		A) 66.742,09 B) --,	66.742,09
<b>91 Ausgaben für Sonderforschungsbereiche</b> <i>Titel der TG gegenseitig deckungsfähig und übertragbar.  Die Ausgabebefugnis erhöht oder vermindert sich um die Mehr- oder Mindereinnahme bei 282 02.</i>			
428 91	Entgelte der Arbeitnehmer	A) 1.061.785,79 B) --,	1.061.785,79
459 91	Sonstige Personalausgaben	A) 140,46 B) --,	140,46
547 91	Sächliche Verwaltungsausgaben	A) 643.459,53 B) 725.517,45	1.368.976,98
811 91	Erwerb von Dienstfahrzeugen	A) --, B) --,	--,
812 91	Erwerb von Geräten, Ausstattungs- und Ausrüstungsgegenständen im Inland	A) 52.231,80 B) --,	52.231,80
<b>Summe der Titelgruppe</b>		A) 1.757.617,58 B) 725.517,45	2.483.135,03

## Zentralrechnung 2012

15 24

A) Haushaltsbetrag		Gesamtsoll (Spalte 5A + 5B)	Gesamtist gegenüber dem Gesamtsoll		Titel
B) Vorjahresrest			mehr	weniger	
€		€	€	€	
5		6	7	8	9
A)	520.000,00	907.054,51	492.602,08		547 80
B)	387.054,51				
A)	-,-	-,-			812 80
B)	-,-				
A)	600.000,00	987.054,51 Saldo	540.845,03	-,-	
B)	387.054,51		540.845,03		
A)	-,-	-,-	59.508,66		428 81
B)	-,-				
A)	-,-	-,-	413,26		459 81
B)	-,-				
A)	-,-	-,-	6.820,17		547 81
B)	-,-				
A)	-,-	-,-			811 81
B)	-,-				
A)	-,-	-,-			812 81
B)	-,-				
A)	-,-	-,- Saldo	66.742,09	-,-	
B)	-,-		66.742,09		
A)	1.000.000,00	1.000.000,00	61.785,79		428 91
B)	-,-				
A)	-,-	-,-	140,46		459 91
B)	-,-				
A)	680.000,00	1.297.694,44	71.282,54		547 91
B)	617.694,44				
A)	-,-	-,-			811 91
B)	-,-				
A)	70.000,00	70.000,00		17.768,20	812 91
B)	-,-				
A)	1.750.000,00	2.367.694,44 Saldo	133.208,79	17.768,20	
B)	617.694,44		115.440,59		

## Zentralrechnung 2012

## 15 24 Universität Bayreuth

Titel	Zweckbestimmung	A) Istergebnis B) verbliebener Rest €	Gesamtist (Spalte 3A + 3B) €
1	2	3	4
	<b>92 Ausgaben aus Zuschüssen der DFG ohne Sonderforschungsbereiche</b> <i>Titel der TG gegenseitig deckungsfähig und übertragbar. Die Ausgabebefugnis erhöht oder vermindert sich um die Mehr- oder Mindereinnahme bei TG 92 (Einnahmen).</i>		
428 92	Entgelte der Arbeitnehmer	A) 9.685.423,79 B) -,-	9.685.423,79
459 92	Sonstige Personalausgaben	A) 1.292.268,71 B) -,-	1.292.268,71
547 92	Sächliche Verwaltungsausgaben	A) 2.897.658,71 B) 2.885.493,99	5.783.152,70
812 92	Erwerb von Geräten, Ausstattungs- und Ausrüstungsgegenständen im Inland	A) 71.110,67 B) -,-	71.110,67
	<b>Summe der Titelgruppe</b>	A) 13.946.461,88 B) 2.885.493,99	16.831.955,87
	<b>93 Ausgaben aus Zuschüssen der Europäischen Union</b> <i>Titel der TG gegenseitig deckungsfähig und übertragbar. Die Ausgabebefugnis erhöht oder vermindert sich um die Mehr- oder Mindereinnahme bei TG 93 (Einnahmen).</i>		
428 93	Entgelte der Arbeitnehmer	A) 1.856.227,88 B) -,-	1.856.227,88
459 93	Sonstige Personalausgaben	A) 203.719,49 B) -,-	203.719,49
514 93	Haltung von Dienstfahrzeugen	A) -,- B) -,-	-,-
547 93	Sächliche Verwaltungsausgaben	A) 186.155,32 B) 2.045.001,12	2.231.156,44
812 93	Erwerb von Geräten, Ausstattungs- und Ausrüstungsgegenständen im Inland	A) 946.923,61 B) -,-	946.923,61
	<b>Summe der Titelgruppe</b>	A) 3.193.026,30 B) 2.045.001,12	5.238.027,42
	<b>94 Ausgaben aus Zuschüssen von Sonstigen für Stiftungsstellen</b> <i>Titel der TG gegenseitig deckungsfähig und übertragbar. Die Ausgabebefugnis bemisst sich nach der Isteinnahme bei Tit. 282 94 und 342 94.</i>		
422 94	Bezüge der planmäßigen Beamten und Professoren	A) 578.963,49 B) -,-	578.963,49
428 94	Entgelte der Arbeitnehmer	A) 99.224,59 B) -,-	99.224,59
429 94	Forschungs- und Lehrzulage	A) -,- B) -,-	-,-
459 94	Sonstige Personalausgaben	A) 52.972,64 B) -,-	52.972,64

## Zentralrechnung 2012

15 24

A) Haushaltsbetrag		Gesamtsoll (Spalte 5A + 5B)	Gesamtist gegenüber dem Gesamtsoll		Titel
B) Vorjahresrest			mehr	weniger	
€		€	€	€	
5		6	7	8	9
A)	7.000.000,00	7.000.000,00	2.685.423,79		428 92
B)	-,--				
A)	1.400.000,00	1.400.000,00		107.731,29	459 92
B)	-,--				
A)	1.600.000,00	4.883.603,47	899.549,23		547 92
B)	3.283.603,47				
A)	-,--	-,--	71.110,67		812 92
B)	-,--				
A)	10.000.000,00	13.283.603,47	3.656.083,69	107.731,29	
B)	3.283.603,47		Saldo	3.548.352,40	
A)	1.300.000,00	1.300.000,00	556.227,88		428 93
B)	-,--				
A)	320.000,00	320.000,00		116.280,51	459 93
B)	-,--				
A)	-,--	-,--	-,--		514 93
B)	-,--				
A)	380.000,00	1.873.009,95	358.146,49		547 93
B)	1.493.009,95				
A)	-,--	-,--	946.923,61		812 93
B)	-,--				
A)	2.000.000,00	3.493.009,95	1.861.297,98	116.280,51	
B)	1.493.009,95		Saldo	1.745.017,47	
A)	-,--	-,--	578.963,49		422 94
B)	-,--				
A)	-,--	-,--	99.224,59		428 94
B)	-,--				
A)	-,--	-,--	-,--		429 94
B)	-,--				
A)	-,--	-,--	52.972,64		459 94
B)	-,--				



## Zentralrechnung 2012

## 15 24 Universität Bayreuth

Titel	Zweckbestimmung	A) Istergebnis B) verbliebener Rest €	Gesamtist (Spalte 3A + 3B) €
1	2	3	4
547 94	Sächliche Verwaltungsausgaben	A) 40.305,81 B) -152.799,98	-112.494,17
701 94	Kleine Neu-, Um- und Erweiterungsbauten	A) --, B) --,	--,
812 94	Erwerb von Geräten, Ausstattungs- und Ausrüstungsgegenständen	A) 22.704,01 B) --,	22.704,01
<b>Summe der Titelgruppe</b>		A) 794.170,54 B) -152.799,98	641.370,56
<b>95 Ausgaben aus Zuschüssen der DFG für die Exzellenzinitiative</b> <i>Titel der TG gegenseitig deckungsfähig und übertragbar.  Die Ausgabebefugnis bemisst sich nach der Isteinnahme bei TG 95 (Einnahmen).</i>			
422 95	Bezüge der planmäßigen Beamten und Professoren	A) 68.328,91 B) --,	68.328,91
428 95	Entgelte der Arbeitnehmer	A) 430.891,12 B) --,	430.891,12
459 95	Sonstige Personalausgaben	A) 729.956,94 B) --,	729.956,94
547 95	Sächliche Verwaltungsausgaben	A) 155.432,27 B) -206.808,57	-51.376,30
681 95	Stipendien	A) 109.100,00 B) --,	109.100,00
701 95	Kleine Neu-, Um- und Erweiterungsbauten	A) --, B) --,	--,
812 95	Erwerb von Geräten, Ausstattungs- und Ausrüstungsgegenständen	A) --, B) --,	--,
<b>Summe der Titelgruppe</b>		A) 1.493.709,24 B) -206.808,57	1.286.900,67
<b>96 Ausgaben aus Studienbeiträgen zur Verbesserung der Studienbedingungen</b> <i>Titel der TG gegenseitig deckungsfähig und übertragbar.  Die Ausgabebefugnis erhöht oder vermindert sich um die Mehr- oder Mindereinnahme bei 282 96 und 342 96.</i>			
422 96	Bezüge der planmäßigen Beamten und Professoren	A) 167.020,75 B) --,	167.020,75
428 96	Entgelte der Arbeitnehmer	A) 4.235.059,83 B) --,	4.235.059,83
459 96	Sonstige Personalausgaben	A) 409.266,85 B) --,	409.266,85
523 96	Wissenschaftliches Schrifttum	A) 648.803,45 B) --,	648.803,45

## Zentralrechnung 2012

15 24

A) Haushaltsbetrag B) Vorjahresrest	Gesamtsoll (Spalte 5A + 5B) €	Gesamtist gegenüber dem Gesamtsoll		Titel
		mehr €	weniger €	
5	6	7	8	9
A) -,- B) -91.194,04	-91.194,04		21.300,13	547 94
A) -,- B) -,-	-,-			701 94
A) -,- B) -,-	-,-	22.704,01		812 94
A) -,- B) -91.194,04	-91.194,04	753.864,73	21.300,13	
	Saldo	732.564,60		
A) -,- B) -,-	-,-	68.328,91		422 95
A) -,- B) -,-	-,-	430.891,12		428 95
A) -,- B) -,-	-,-	729.956,94		459 95
A) -,- B) 230.337,41	230.337,41		281.713,71	547 95
A) -,- B) -,-	-,-	109.100,00		681 95
A) -,- B) -,-	-,-			701 95
A) -,- B) -,-	-,-			812 95
A) -,- B) 230.337,41	230.337,41	1.338.276,97	281.713,71	
	Saldo	1.056.563,26		
A) 44.000,00 B) -,-	44.000,00	123.020,75		422 96
A) 3.430.000,00 B) -,-	3.430.000,00	805.059,83		428 96
A) 400.000,00 B) -,-	400.000,00	9.266,85		459 96
A) 620.000,00 B) -,-	620.000,00	28.803,45		523 96

## Zentralrechnung 2012

## 15 24 Universität Bayreuth

Titel	Zweckbestimmung	A) Istergebnis B) verbliebener Rest €	Gesamtist (Spalte 3A + 3B) €
1	2	3	4
525 96	Studentenliteratur	A) -,- B) -,-	-,-
547 96	Sächliche Verwaltungsausgaben	A) 1.611.358,80 B) 440.150,22	2.051.509,02
701 96	Kleine Neu-, Um- und Erweiterungsbauten	A) 116.239,54 B) -,-	116.239,54
812 96	Erwerb von Geräten, Ausstattungs- und Ausrüstungsgegenständen	A) 305.355,03 B) -,-	305.355,03
<b>Summe der Titelgruppe</b>		A) 7.493.104,25 B) 440.150,22	7.933.254,47
<b>99 Kosten der Datenverarbeitung</b> <i>Titel der TG gegenseitig deckungsfähig und übertragbar.  Vgl. Vermerk zu TG 73 (Ausgaben).</i>			
428 99	Zeitlich befristet Beschäftigte und Aushilfskräfte	A) 7.721,30 B) -,-	7.721,30
511 99	Ausstattungs- und Ausrüstungsgegenstände, Kommunikation, Bücher und Zeitschriften sowie sonstige Gebrauchsgegenstände und Nebenkosten	A) 323.251,55 B) -,-	323.251,55
547 99	Sonstige sächliche Verwaltungsausgaben	A) 21.178,80 B) 177.320,80	198.499,60
815 99	Erwerb von elektronischen Datenverarbeitungsanlagen, Ausstattungs- und Ausrüstungsgegenständen sowie von Software	A) 313.146,34 B) -,-	313.146,34
<b>Summe der Titelgruppe</b>		A) 665.297,99 B) 177.320,80	842.618,79
<b>Gesamtausgaben</b>		A) 156.505.004,09 B) 31.223.184,43	187.728.188,52

## Zentralrechnung 2012

15 24

A) Haushaltsbetrag B) Vorjahresrest	Gesamtsoll (Spalte 5A + 5B) €	Gesamtist gegenüber dem Gesamtsoll		Titel
		mehr €	weniger €	
5	6	7	8	9
A) -,- B) -,-				525 96
A) 1.240.000,00 B) 983.254,47	2.223.254,47		171.745,45	547 96
A) -,- B) -,-		116.239,54		701 96
A) 200.000,00 B) -,-	200.000,00	105.355,03		812 96
A) 5.934.000,00 B) 983.254,47	6.917.254,47	1.187.745,45	171.745,45	
	Saldo	1.016.000,00		
A) 20.000,00 B) -,-	20.000,00		12.278,70	428 99
A) 127.500,00 B) -,-	127.500,00	195.751,55		511 99
A) 19.000,00 B) 127.638,79	146.638,79	51.860,81		547 99
A) 126.200,00 B) -,-	126.200,00	186.946,34		815 99
A) 292.700,00 B) 127.638,79	420.338,79	434.558,70	12.278,70	
	Saldo	422.280,00		
A) 133.353.600,00 B) 24.406.477,20	157.760.077,20	39.594.884,07	9.626.772,75	
	Saldo	29.968.111,32		

## Zentralrechnung 2012

## 15 24 Universität Bayreuth

Titel	Zweckbestimmung	A) Istergebnis B) verbliebener Rest €	Gesamtist (Spalte 3A + 3B) €
1	2	3	4
	<b>Abschluss</b>		
	Verwaltungseinnahmen, Einnahmen aus Schuldendienst u. dgl.	A) 2.359.041,38 B) --,--	2.359.041,38
	Einnahmen aus Zuweisungen und Zuschüssen mit Ausnahme für Investitionen	A) 44.843.714,32 B) --,--	44.843.714,32
	Einnahmen aus Schuldenaufnahmen, aus Zuweisungen und Zuschüssen für Investitionen, besondere Finanzierungseinnahmen	A) 1.286.783,16 B) --,--	1.286.783,16
	<b>Gesamteinnahmen</b>	A) 48.489.538,86 B) --,--	48.489.538,86
	Personalausgaben	A) 97.521.848,56 B) 54.718,73	97.576.567,29
	Sächliche Verwaltungsausgaben	A) 32.317.477,81 B) 23.152.343,46	55.469.821,27
	Ausgaben für Zuweisungen und Zuschüsse mit Ausnahme für Investitionen	A) 158.795,50 B) --,--	158.795,50
	Baumaßnahmen	A) 18.959.073,66 B) 1.375.387,05	20.334.460,71
	Sonstige Sachinvestitionen	A) 7.547.808,56 B) 6.640.735,19	14.188.543,75
	<b>Gesamtausgaben</b>	A) 156.505.004,09 B) 31.223.184,43	187.728.188,52
	<b>- Zuschuss / + Überschuss</b>	A) -108.015.465,23 B) -31.223.184,43	-139.238.649,66

## Zentralrechnung 2012

15 24

A) Haushaltsbetrag		Gesamtsoll (Spalte 5A + 5B)	Gesamtist gegenüber dem Gesamtsoll		Titel
B) Vorjahresrest			mehr	weniger	
€		€	€	€	
5		6	7	8	9
A)	2.408.400,00	2.408.400,00	679.943,42	729.302,04	
B)	-,--				
A)	29.484.200,00	29.484.200,00	15.359.514,32	-,--	
B)	-,--				
A)	200.000,00	200.000,00	1.286.783,16	200.000,00	
B)	-,--				
A)	32.092.600,00	32.092.600,00	17.326.240,90	929.302,04	
B)	-,--		Saldo	16.396.938,86	
A)	89.623.800,00	89.660.316,58	12.709.458,09	4.793.207,38	
B)	36.516,58				
A)	29.263.700,00	48.208.097,15	9.509.058,97	2.247.334,85	
B)	18.944.397,15				
A)	4.300,00	4.300,00	154.495,50	-,--	
B)	-,--				
A)	11.912.400,00	12.717.556,68	10.182.571,67	2.565.667,64	
B)	805.156,68				
A)	2.549.400,00	7.169.806,79	7.039.299,84	20.562,88	
B)	4.620.406,79				
A)	133.353.600,00	157.760.077,20	39.594.884,07	9.626.772,75	
B)	24.406.477,20		Saldo	29.968.111,32	
A)	-101.261.000,00	-125.667.477,20	-22.268.643,17	-8.697.470,71	
B)	-24.406.477,20				

## Zentralrechnung 2012

## 15 26 Universität Bamberg

Titel	Zweckbestimmung	A) Istergebnis B) verbliebener Rest €	Gesamtist (Spalte 3A + 3B) €
1	2	3	4
<b>Einnahmen</b>			
Vgl. Vermerk bei Kap. 15 07 Einnahmen.			
<b>Verwaltungseinnahmen, Einnahmen aus Schuldendienst u. dgl.</b>			
111 01	Gebühren, Beiträge, tarifliche und gebührenartige Entgelte	A) 71.820,55 B) -,-	71.820,55
111 02	Gebühren und Auslagen für Hochschulzwecke Vgl. Vermerk zu TG 73 (Ausgaben).	A) 19.661,05 B) -,-	19.661,05
111 05	Gebühren, Beiträge, tarifliche und gebührenartige Entgelte für die Weiterbildung Vgl. Vermerk zu TG 80 (Ausgaben).	A) 500.980,77 B) -,-	500.980,77
119 01	Einnahmen aus Veröffentlichungen	A) -,- B) -,-	-,-
119 02	Erlöse aus dem Verkauf von Gegenständen aus Beständen der Lehre und Forschung Vgl. Vermerk zu TG 73 (Ausgaben).	A) 1.150,00 B) -,-	1.150,00
119 11	Einnahmen aus der Teilnahme am allgemeinen Hochschulsport Zurück zu zahlende Entgelte sind durch Rotabsetzung beim Einnahmetitel nachzuweisen. Vgl. Vermerk zu Tit. 533 02 (Ausgaben).	A) 111.178,00 B) -,-	111.178,00
119 49	Vermischte Einnahmen	A) 7,78 B) -,-	7,78
124 01	Einnahmen aus Vermietung, Verpachtung und Nutzung Vgl. Vermerk bei 15 07/124 01.	A) 46.945,45 B) -,-	46.945,45
124 02	Einnahmen der Hochschulen aus der Bewirtschaftung von Grundstücken und Gebäuden Vgl. Vermerk zu TG 73 (Ausgaben).	A) 52.558,56 B) -,-	52.558,56
129 01	Einnahmen aus dem Betrieb der Fachbereiche, Laboratorien usw. Vgl. Vermerk zu TG 77 (Ausgaben).	A) 74.828,41 B) -,-	74.828,41
132 01	Erlöse aus der Veräußerung von beweglichen Sachen aus Beständen der Lehre und Forschung Vgl. Vermerk zu TG 73 (Ausgaben).	A) -,- B) -,-	-,-
<b>Einnahmen aus Zuweisungen und Zuschüssen mit Ausnahme für Investitionen</b>			
231 01	Sonstige Zuweisungen vom Bund zur Förderung der Wissenschaft Vgl. Vermerk zu TG 71.	A) 22.273.452,18 B) -,-	22.273.452,18
235 12	Zuweisungen der Bundesagentur für Arbeit (Arbeitsbeschaffungsmaßnahmen) Vgl. Vermerk bei 428 12.	A) -,- B) -,-	-,-
236 12	Erstattungsleistungen der Bundesagentur für Arbeit nach dem Altersteilzeitgesetz	A) 101.047,71 B) -,-	101.047,71

## Zentralrechnung 2012

15 26

A) Haushaltsbetrag		Gesamtsoll (Spalte 5A + 5B)	Gesamtist gegenüber dem Gesamtsoll		Titel
B) Vorjahresrest			mehr	weniger	
€		€	€	€	
5		6	7	8	9
A)	65.000,00				111 01
B)	-,-	65.000,00	6.820,55		
A)	21.000,00				111 02
B)	-,-	21.000,00		1.338,95	
A)	400.000,00				111 05
B)	-,-	400.000,00	100.980,77		
A)	-,-				119 01
B)	-,-	-,-			
A)	1.000,00				119 02
B)	-,-	1.000,00	150,00		
A)	1.000,00				119 11
B)	-,-	1.000,00	110.178,00		
A)	500,00				119 49
B)	-,-	500,00		492,22	
A)	35.000,00				124 01
B)	-,-	35.000,00	11.945,45		
A)	40.000,00				124 02
B)	-,-	40.000,00	12.558,56		
A)	150.000,00				129 01
B)	-,-	150.000,00		75.171,59	
A)	-,-				132 01
B)	-,-	-,-			
A)	10.000.000,00				231 01
B)	-,-	10.000.000,00	12.273.452,18		
A)	-,-				235 12
B)	-,-	-,-			
A)	-,-				236 12
B)	-,-	-,-	101.047,71		



## Zentralrechnung 2012

## 15 26 Universität Bamberg

Titel	Zweckbestimmung	A) Istergebnis B) verbliebener Rest €	Gesamtist (Spalte 3A + 3B) €
1	2	3	4
281 11	Sonstige Erstattungen aus dem Inland	A) -,- B) -,-	-,-
282 01	Zuschüsse von Sonstigen <i>Vgl. Vermerk zu TG 72.</i>	A) 2.935.822,01 B) -,-	2.935.822,01
282 02	Zuweisungen der DFG für Sonderforschungsbereiche <i>Vgl. Vermerk zu TG 91.</i>	A) -,- B) -,-	-,-
<b>Einnahmen aus Schuldenaufnahmen, aus Zuweisungen und Zuschüssen für Investitionen, besondere Finanzierungseinnahmen</b>			
331 04	Erstattungen vom Bund für Großgeräte nach Art. 143c GG <i>Vgl. Vermerk zu TG 76.</i>	A) -,- B) -,-	-,-
331 07	Erstattungen vom Bund für Großgeräte nach Art. 91b GG <i>Vgl. Vermerk zu TG 76.</i>	A) -,- B) -,-	-,-
331 08	Erstattungen vom Bund für Großgeräte nach Art. 91b GG, die im Rahmen von Ersteinrichtungsmaßnahmen beschafft werden <i>Vgl. Vermerk zu TG 75.</i>	A) -,- B) -,-	-,-
<b>Titelgruppen</b>			
<b>52 Zuschüsse des Bundes aus dem Professorinnenprogramm und dem gemeinsamen Programm des Bundes und der Länder für bessere Studienbedingungen und mehr Qualität in der Lehre</b> <i>Vgl. Vermerk zu TG 52 (Ausgaben).</i>			
231 52	Zuschüsse für laufende Zwecke	A) 19.124,47 B) -,-	19.124,47
281 52	Einnahmen aus der Abführung von Versorgungszuschlägen für Personen, deren Amt-, Dienst- oder Beschäftigungsverhältnis erstmals vor dem 1. Januar 2008 begründet wurde	A) -,- B) -,-	-,-
331 52	Zuschüsse für Investitionen	A) -,- B) -,-	-,-
<b>Summe der Titelgruppe</b>		A) 19.124,47 B) -,-	19.124,47
<b>73 Entgelte für die Inanspruchnahme öffentlicher Einrichtungen bei Nebentätigkeit</b>			
119 73	Erstattung für Verbrauchsmittel <i>Vgl. Vermerk zu TG 73 (Ausgaben).</i>	A) -,- B) -,-	-,-
124 73	Erstattung für die Nutzung von Räumen und Einrichtungen	A) -,- B) -,-	-,-
261 73	Erstattung für Personalausgaben	A) -,- B) -,-	-,-
<b>Summe der Titelgruppe</b>		A) -,- B) -,-	-,-

## Zentralrechnung 2012

15 26

A) Haushaltsbetrag B) Vorjahresrest	Gesamtsoll (Spalte 5A + 5B)	Gesamtist gegenüber dem Gesamtsoll		Titel
		mehr	weniger	
€	€	€	€	
5	6	7	8	9
A) 5.000,00 B) -,-	5.000,00		5.000,00	281 11
A) 2.000.000,00 B) -,-	2.000.000,00	935.822,01		282 01
A) -,- B) -,-	-,-			282 02
A) -,- B) -,-	-,-			331 04
A) -,- B) -,-	-,-			331 07
A) -,- B) -,-	-,-			331 08
A) -,- B) -,-	-,-	19.124,47		231 52
A) -,- B) -,-	-,-			281 52
A) -,- B) -,-	-,-			331 52
A) -,- B) -,-	-,-	19.124,47	-,-	
	Saldo	19.124,47		
A) 1.500,00 B) -,-	1.500,00		1.500,00	119 73
A) -,- B) -,-	-,-			124 73
A) -,- B) -,-	-,-			261 73
A) 1.500,00 B) -,-	1.500,00	-,-	1.500,00	
	Saldo		1.500,00	

## Zentralrechnung 2012

## 15 26 Universität Bamberg

Titel	Zweckbestimmung	A) Istergebnis B) verbliebener Rest €	Gesamtist (Spalte 3A + 3B) €
1	2	3	4
<b>92 Zuschüsse der DFG ohne Sonderforschungsbereiche</b>			
<i>Vgl. Vermerk zu TG 92 (Ausgaben).</i>			
282 92	Zuschüsse für laufende Zwecke	A) 3.342.600,55 B) -,-	3.342.600,55
342 92	Zuweisungen für Investitionen	A) -,- B) -,-	-,-
<b>Summe der Titelgruppe</b>		A) 3.342.600,55 B) -,-	3.342.600,55
<b>93 Zuschüsse der Europäischen Union</b>			
<i>Vgl. Vermerk zu TG 93 (Ausgaben).</i>			
272 93	Zuschüsse für laufende Zwecke	A) 814.041,36 B) -,-	814.041,36
346 93	Zuweisungen für Investitionen	A) -,- B) -,-	-,-
<b>Summe der Titelgruppe</b>		A) 814.041,36 B) -,-	814.041,36
<b>94 Zuschüsse von Sonstigen für Stiftungsstellen</b>			
<i>Vgl. Vermerk zu TG 94 (Ausgaben).</i>			
281 94	Einnahmen aus der Abführung von Versorgungszuschlägen für Personen, deren Amts-, Dienst- oder Beschäftigungsverhältnis erstmals vor dem 1. Januar 2008 begründet wurde	A) -,- B) -,-	-,-
282 94	Zuschüsse für laufende Zwecke	A) 90.696,34 B) -,-	90.696,34
342 94	Zuschüsse für laufende Investitionen	A) -,- B) -,-	-,-
<b>Summe der Titelgruppe</b>		A) 90.696,34 B) -,-	90.696,34
<b>95 Zuschüsse der DFG für die Exzellenzinitiative</b>			
<i>Vgl. Vermerk zu TG 95 (Ausgaben).</i>			
282 95	Zuschüsse für laufende Zwecke	A) 81.480,00 B) -,-	81.480,00
342 95	Zuschüsse für Investitionen	A) -,- B) -,-	-,-
<b>Summe der Titelgruppe</b>		A) 81.480,00 B) -,-	81.480,00
<b>96 Einnahmen aus Studienbeiträgen</b>			
<i>Vgl. Vermerk zu TG 96 (Ausgaben).</i>			
281 96	Einnahmen aus der Abführung von Versorgungszuschlägen für Personen, deren Amts-, Dienst- oder Beschäftigungsverhältnis erstmals vor dem 1. Januar 2008 begründet wurde	A) 17.375,40 B) -,-	17.375,40

## Zentralrechnung 2012

15 26

A) Haushaltsbetrag		Gesamtsoll (Spalte 5A + 5B)	Gesamtist gegenüber dem Gesamtsoll		Titel
B) Vorjahresrest			mehr	weniger	
€		€	€	€	
5		6	7	8	9
A)	3.000.000,00	3.000.000,00	342.600,55		282 92
B)	-,--				
A)	-,--	-,--			342 92
B)	-,--				
A)	3.000.000,00	3.000.000,00 Saldo	342.600,55	-,--	
B)	-,--		342.600,55		
A)	700.000,00	700.000,00	114.041,36		272 93
B)	-,--				
A)	-,--	-,--			346 93
B)	-,--				
A)	700.000,00	700.000,00 Saldo	114.041,36	-,--	
B)	-,--		114.041,36		
A)	-,--	-,--			281 94
B)	-,--				
A)	-,--	-,--	90.696,34		282 94
B)	-,--				
A)	-,--	-,--			342 94
B)	-,--				
A)	-,--	-,-- Saldo	90.696,34	-,--	
B)	-,--		90.696,34		
A)	-,--	-,--	81.480,00		282 95
B)	-,--				
A)	-,--	-,--			342 95
B)	-,--				
A)	-,--	-,-- Saldo	81.480,00	-,--	
B)	-,--		81.480,00		
A)	-,--	-,--	17.375,40		281 96
B)	-,--				

## Zentralrechnung 2012

## 15 26 Universität Bamberg

Titel	Zweckbestimmung	A) Istergebnis B) verbliebener Rest €	Gesamtist (Spalte 3A + 3B) €
1	2	3	4
282 96	Einnahmen für laufende Zwecke	A) 8.850.000,00 B) -,-	8.850.000,00
342 96	Einnahmen für Investitionen	A) 400.000,00 B) -,-	400.000,00
<b>Summe der Titelgruppe</b>		A) 9.267.375,40 B) -,-	9.267.375,40
<b>Gesamteinnahmen</b>		A) 39.804.770,59 B) -,-	39.804.770,59
<b>Ausgaben</b>			
Vgl. Vermerk bei Kap. 15 07 Ausgaben.			
<b>Personalausgaben</b>			
422 01	Bezüge der planmäßigen Beamten und Richter	A) 4.929.099,87 B) -,-	4.929.099,87
422 02	Bezüge der Professoren	A) 9.158.800,57 B) -,-	9.158.800,57
422 12	Bezüge für Juniorprofessoren	A) 141.762,35 B) -,-	141.762,35
422 13	Bezüge der wissenschaftlichen Assistenten, Oberassistenten, Oberingenieure, Akademischen Oberräte und Akademischen Räte auf Zeit	A) 1.421.192,89 B) -,-	1.421.192,89
422 31	Bezüge der abgeordneten Beamten und Richter	A) -,- B) -,-	-,-
428 01	Entgelte der Arbeitnehmer	A) 8.807.643,64 B) -,-	8.807.643,64
428 07	Entgelte der Arbeitnehmer (Besetzung von Stellen für planmäßige Beamte oder Richter mit Arbeitnehmern (Arbeitnehmerbudget))	A) 8.757.467,08 B) -,-	8.757.467,08
428 12	Entgelte für sonstige Hilfsleistungen durch Arbeitnehmer (Arbeitsbeschaffungsmaßnahmen) <i>Die Ausgabebefugnis erhöht sich um Mehreinnahmen bei 235 12.</i>	A) -,- B) -,-	-,-
428 41	Überstundenentgelte für Arbeitnehmer	A) 6.391,60 B) 18.971,54	25.363,14
453 01	Trennungsgeld und Umzugskostenvergütungen	A) 71.462,97 B) 119.942,50	191.405,47
459 01	Prüfungsvergütungen	A) 41.545,76 B) -,-	41.545,76

## Zentralrechnung 2012

15 26

A) Haushaltsbetrag		Gesamtsoll (Spalte 5A + 5B)	Gesamtist gegenüber dem Gesamtsoll		Titel
B) Vorjahresrest			mehr	weniger	
€		€	€	€	
5		6	7	8	9
A)	4.700.000,00	4.700.000,00	4.150.000,00		282 96
B)	-,--				
A)	300.000,00	300.000,00	100.000,00		342 96
B)	-,--				
A)	5.000.000,00	5.000.000,00	4.267.375,40	-,--	
B)	-,--		Saldo		
A)	21.420.000,00	21.420.000,00	18.468.273,35	83.502,76	
B)	-,--		Saldo		
A)	7.788.300,00	7.788.300,00		2.859.200,13	422 01
B)	-,--				
A)	8.176.800,00	8.176.800,00	982.000,57		422 02
B)	-,--				
A)	99.300,00	99.300,00	42.462,35		422 12
B)	-,--				
A)	1.350.300,00	1.350.300,00	70.892,89		422 13
B)	-,--				
A)	-,--	-,--			422 31
B)	-,--				
A)	8.534.400,00	8.534.400,00	273.243,64		428 01
B)	-,--				
A)	8.462.500,00	8.462.500,00	294.967,08		428 07
B)	-,--				
A)	-,--	-,--			428 12
B)	-,--				
A)	19.700,00	25.363,14			428 41
B)	5.663,14				
A)	-,--	136.955,36	54.450,11		453 01
B)	136.955,36				
A)	56.200,00	56.200,00		14.654,24	459 01
B)	-,--				

## Zentralrechnung 2012

## 15 26 Universität Bamberg

Titel	Zweckbestimmung	A) Istergebnis B) verbliebener Rest €	Gesamtist (Spalte 3A + 3B) €
1	2	3	4
<b>Sächliche Verwaltungsausgaben</b>			
511 01	Geschäftsbedarf, Bücher und Zeitschriften, Kommunikation sowie Geräte, Ausstattungs- und Ausrüstungsgegenstände, sonstige Gebrauchsgegenstände	A) 136.414,05 B) 318.383,61	454.797,66
514 01	Haltung von Dienstfahrzeugen	A) 26.099,08 B) --,--	26.099,08
514 11	Dienst- und Schutzkleidung	A) 1.664,93 B) --,--	1.664,93
517 01	Bewirtschaftung der Grundstücke, Gebäude und Räume <i>Kostenerstattungen Dritter sind von den Ausgaben abzusetzen.</i>	A) 1.465.065,48 B) --,--	1.465.065,48
517 05	Bewirtschaftung durch Heizung, Beleuchtung und elektrische Kraft <i>Kostenerstattungen Dritter sind von den Ausgaben abzusetzen.</i>	A) 1.332.932,86 B) --,--	1.332.932,86
518 01	Mieten und Pachten für Grundstücke, Gebäude und Räume	A) 2.521.968,87 B) --,--	2.521.968,87
518 18	Ausgaben für Leasing von Dienstfahrzeugen	A) 4.541,90 B) --,--	4.541,90
519 01	Unterhaltung der Grundstücke und baulichen Anlagen <i>Zu 519 01 und 701 01: Gegenseitig deckungsfähig und einseitig deckungsfähig zu Lasten der TG 76.</i>	A) 722.470,20 B) 152.080,36	874.550,56
527 01	Reisekostenvergütungen für Dienstreisen	A) 78.826,45 B) --,--	78.826,45
529 01	Zur Verfügung der Leitung der Universität für außergewöhnlichen Aufwand aus dienstlicher Veranlassung in besonderen Fällen	A) 6.547,85 B) --,--	6.547,85
531 11	Fachveröffentlichungen <i>Einnahmen aus dem Verkauf von Vorlesungsverzeichnissen und unregelmäßig erscheinender Fachveröffentlichungen sind von den Ausgaben abzusetzen.</i>	A) 12.000,00 B) --,--	12.000,00
533 02	Ausgaben für den allgemeinen Hochschulsport <i>Die Ausgabebefugnis erhöht oder vermindert sich um die Mehr- oder Mindereinnahme bei 119 11. Vgl. Vermerk zu 15 28/533 02.</i>	A) 118.402,01 B) --,--	118.402,01
546 49	Vermischte Verwaltungsausgaben <i>Vgl. Vermerk zu 686 01.</i>	A) 58.629,46 B) --,--	58.629,46
<b>Ausgaben für Zuweisungen und Zuschüsse mit Ausnahme für Investitionen</b>			
633 01	Sonstige Zuweisungen an Gemeinden und Gemeindeverbände <i>Verstärkungsfähig zu Lasten des Stellegehalts freier und besetzbarer Stellen.</i>	A) --,-- B) --,--	--,--
686 01	Mitgliedsbeiträge <i>Einseitig deckungsfähig zu Lasten 546 49.</i>	A) 2.000,00 B) --,--	2.000,00

## Zentralrechnung 2012

15 26

A) Haushaltsbetrag		Gesamtsoll (Spalte 5A + 5B)	Gesamtist gegenüber dem Gesamtsoll		Titel
B) Vorjahresrest			mehr	weniger	
€		€	€	€	
5		6	7	8	9
A)	211.600,00				511 01
B)	38.380,86	249.980,86	204.816,80		
A)	18.300,00				514 01
B)	-,-	18.300,00	7.799,08		
A)	1.500,00				514 11
B)	-,-	1.500,00	164,93		
A)	1.374.100,00				517 01
B)	-,-	1.374.100,00	90.965,48		
A)	1.433.800,00				517 05
B)	-,-	1.433.800,00		100.867,14	
A)	3.075.700,00				518 01
B)	-,-	3.075.700,00		553.731,13	
A)	-,-				518 18
B)	-,-	-,-	4.541,90		
A)	473.500,00				519 01
B)	8.400,56	481.900,56	392.650,00		
A)	22.300,00				527 01
B)	-,-	22.300,00	56.526,45		
A)	6.600,00				529 01
B)	-,-	6.600,00		52,15	
A)	13.400,00				531 11
B)	-,-	13.400,00		1.400,00	
A)	12.300,00				533 02
B)	-,-	12.300,00	106.102,01		
A)	17.400,00				546 49
B)	-,-	17.400,00	41.229,46		
A)	-,-				633 01
B)	-,-	-,-			
A)	2.000,00				686 01
B)	-,-	2.000,00			



## Zentralrechnung 2012

## 15 26 Universität Bamberg

Titel	Zweckbestimmung	A) Istergebnis B) verbliebener Rest €	Gesamtist (Spalte 3A + 3B) €
1	2	3	4
<b>Baumaßnahmen</b>			
701 01	Kleine Neu-, Um- und Erweiterungsbauten <i>Vgl. Vermerk bei 519 01.</i>	A) 317.726,75 B) 646.004,40	963.731,15
702 01	Grundlegende Erneuerung und Sanierung von Kanal-, Schachtbau- und Abwasseranlagen <i>Aus dem Ansatz dürfen auch Ausgaben für bautechnische Untersuchungen in Vorbereitung von Sanierungsmaßnahmen geleistet werden.</i>	A) --, B) --,	--,
720 12	Erneuerung der Telekommunikationsanlagen einschl. veralteter Datennetze	A) 221.465,73 B) 454.556,85	676.022,58
735 61	Neubau der Mensa an der Feldkirchenstraße	A) --, B) --,	--,
736 01	Aula der Universität Bamberg (ehemalige Dominikanerkirche St. Christoph), Bauwerkserhaltung - Denkmalpflegerische Sicherung und Restaurierung der Raumschale und des Dachwerks - z. T. Planung -	A) 1.446.699,08 B) --,	1.446.699,08
736 11	Sanierung des Gebäudes Kranen 14 (Rückgebäude) und Austraße 37 (Schwanenhaus) - Institutsgebäude für Archäologie, Bauforschung und Denkmalpflege	A) 2.449.913,05 B) --,	2.449.913,05
736 12	Neubau einer Mensa für den gesamten Innenstadtbereich auf dem sog. Markusgelände der Universität Bamberg - Planung -	A) --, B) --,	--,
736 21	Neubau eines Institutsgebäudes mit Ausbau der Tiefgarage auf dem sog. Markusgelände der Universität Bamberg	A) --, B) --,	--,
736 60	Neubau eines Verfügungsgebäudes auf dem sog. Markusgelände der Universität Bamberg	A) 632.428,49 B) --,	632.428,49
737 01	Generalsanierung der Mensa Innenstadt (Austraße 37) mit funktionaler Optimierung - Planung -	A) --, B) --,	--,
<b>Sonstige Sachinvestitionen</b>			
811 01	Erwerb von Dienstfahrzeugen	A) 62.905,35 B) --,	62.905,35
812 01	Erwerb von beweglichen Sachen für die strukturelle Erneuerung in den natur- und ingenieurwissenschaftlichen Fächern im Zusammenhang mit der Besetzung von Lehrstühlen (Lehrstuhlerneuerungsprogramm) <i>Einseitig deckungsfähig zu Lasten der TG 76.</i>	A) --, B) --,	--,

## Zentralrechnung 2012

15 26

A) Haushaltsbetrag		Gesamtsoll (Spalte 5A + 5B)	Gesamtist gegenüber dem Gesamtsoll		Titel
B) Vorjahresrest			mehr	weniger	
€		€	€	€	
5		6	7	8	9
A)	142.700,00				701 01
B)	332.431,15	475.131,15	488.600,00		
A)	-,-				702 01
B)	-,-	-,-			
A)	500.000,00				720 12
B)	176.022,58	676.022,58			
A)	-,-				735 61
B)	-,-	-,-			
A)	500.000,00				736 01
B)	-,-	500.000,00	946.699,08		
A)	1.000.000,00				736 11
B)	-,-	1.000.000,00	1.449.913,05		
A)	-,-				736 12
B)	-,-	-,-			
A)	-,-				736 21
B)	-,-	-,-			
A)	-,-				736 60
B)	-,-	-,-	632.428,49		
A)	-,-				737 01
B)	-,-	-,-			
A)	10.600,00				811 01
B)	21.698,25	32.298,25	30.607,10		
A)	-,-				812 01
B)	-,-	-,-			

## Zentralrechnung 2012

## 15 26 Universität Bamberg

Titel	Zweckbestimmung	A) Istergebnis B) verbliebener Rest €	Gesamtist (Spalte 3A + 3B) €
1	2	3	4
<b>Titelgruppen</b>			
<b>51 Ausgaben aus der Inanspruchnahme freier Stellengehälter</b>			
<i>Rechnungsmäßiger Nachweis für Ausgaben aufgrund des Stellengehälter-Inanspruchnahmevermerks (vgl. Stellenplan des Hochschulkapitels).</i>			
429 51	Personalausgaben	A) 1.300.000,00 B) -,-	1.300.000,00
547 51	Sächliche Verwaltungsausgaben	A) 71.800,00 B) -,-	71.800,00
812 51	Ausgaben für Investitionen	A) 130.000,00 B) -,-	130.000,00
<b>Summe der Titelgruppe</b>		A) 1.501.800,00 B) -,-	1.501.800,00
<b>52 Ausgaben aus Zuschüssen des Bundes für das Professorinnenprogramm und das gemeinsame Programm des Bundes und der Länder für bessere Studienbedingungen und mehr Qualität in der Lehre</b>			
<i>Titel der TG gegenseitig deckungsfähig und übertragbar. Die Ausgabebefugnis bemisst sich nach der Isteinnahme bei Tit. 231 52 und 331 52 und den Komplementärmitteln aus der einseitigen Deckungsfähigkeit zu Lasten der TG 73 (Ausgaben).</i>			
422 52	Bezüge der planmäßigen Beamten und Professoren	A) -2.540,71 B) -,-	-2.540,71
428 52	Entgelte der Arbeitnehmer	A) 27.378,57 B) -,-	27.378,57
459 52	Sonstige Personalausgaben	A) 6.615,00 B) -,-	6.615,00
547 52	Sächliche Verwaltungsausgaben	A) 18.295,06 B) -,-	18.295,06
812 52	Erwerb von Geräten, Ausstattungs- und Ausrüstungsgegenständen	A) -,- B) -,-	-,-
<b>Summe der Titelgruppe</b>		A) 49.747,92 B) -,-	49.747,92
<b>71 Förderung der Wissenschaft aus sonstigen Zuweisungen vom Bund</b>			
<i>Titel der TG gegenseitig deckungsfähig und übertragbar. Die Ausgabebefugnis erhöht oder vermindert sich um die Mehr- oder Mindereinnahme bei 231 01.</i>			
428 71	Entgelte der Arbeitnehmer	A) 4.967.954,04 B) -,-	4.967.954,04
459 71	Sonstige Personalausgaben	A) 169.110,00 B) -,-	169.110,00

## Zentralrechnung 2012

15 26

A) Haushaltsbetrag B) Vorjahresrest	Gesamtsoll (Spalte 5A + 5B)		Gesamtist gegenüber dem Gesamtsoll		Titel
	€	€	mehr €	weniger €	
5	6		7	8	9
A) -,- B) -,-					429 51
A) -,- B) -,-		-,-	1.300.000,00		547 51
A) -,- B) -,-		-,-	71.800,00		812 51
A) -,- B) -,-		-,-	130.000,00		
A) -,- B) -,-			1.501.800,00	-,-	
		Saldo -,-	1.501.800,00		
A) -,- B) -,-		-,-		2.540,71	422 52
A) -,- B) -,-		-,-	27.378,57		428 52
A) -,- B) -,-		-,-	6.615,00		459 52
A) -,- B) 6.377,04		6.377,04	11.918,02		547 52
A) -,- B) -,-		-,-			812 52
A) -,- B) 6.377,04		6.377,04	45.911,59	2.540,71	
		Saldo	43.370,88		
A) 2.400.000,00 B) -,-		2.400.000,00	2.567.954,04		428 71
A) 100.000,00 B) -,-		100.000,00	69.110,00		459 71

## Zentralrechnung 2012

## 15 26 Universität Bamberg

Titel	Zweckbestimmung	A) Istergebnis B) verbliebener Rest €	Gesamtist (Spalte 3A + 3B) €
1	2	3	4
547 71	Sächliche Verwaltungsausgaben	A) 16.717.801,78 B) 1.363.118,84	18.080.920,62
812 71	Erwerb von Geräten, Ausstattungs- und Ausrüstungsgegenständen im Inland	A) 320.643,76 B) --,--	320.643,76
<b>Summe der Titelgruppe</b>		A) 22.175.509,58 B) 1.363.118,84	23.538.628,42
<b>72 Ausgaben aus Zuschüssen von Sonstigen</b> <i>Titel der TG gegenseitig deckungsfähig und übertragbar.  Die Ausgabebefugnis erhöht oder vermindert sich um die Mehr- oder Mindereinnahme bei 282 01.</i>			
428 72	Entgelte der Arbeitnehmer	A) 1.654.405,94 B) --,--	1.654.405,94
429 72	Forschungs- und Lehrzulage	A) --,-- B) --,--	--,--
459 72	Sonstige Personalausgaben	A) 67.393,00 B) --,--	67.393,00
547 72	Sächliche Verwaltungsausgaben	A) 1.042.858,27 B) 1.302.695,80	2.345.554,07
812 72	Erwerb von Geräten, Ausstattungs- und Ausrüstungsgegenständen im Inland	A) 169.340,98 B) --,--	169.340,98
<b>Summe der Titelgruppe</b>		A) 2.933.998,19 B) 1.302.695,80	4.236.693,99
<b>73 Lehre und Forschung</b> <i>Hieraus dürfen Reisekostenvergütungen und -beihilfen, die zur Durchführung von Forschungsvorhaben unmittelbar erforderlich sind, die notwendigen Ausgaben zur Pflege internationaler Beziehungen sowie Ausgaben zur Förderung der kulturellen und musischen Belange gemäß Art. 2 Abs. 3 S. 5 BayHSchG bestritten werden.  Aus den Mitteln dürfen die für das Studium notwendigen Verbrauchsmittel an Studierende unentgeltlich abgegeben werden.  Die TG 73, 76, 80 und 99 sind gegenseitig deckungsfähig.  Titel der TG gegenseitig deckungsfähig und übertragbar.  Die Ausgabebefugnis erhöht oder vermindert sich um die Mehr- oder Mindereinnahme bei 111 02, 119 02 und 124 02 sowie um 66 2/3 v.H. der Mehr- oder Mindereinnahme bei 119 73. Sie erhöht sich um die Isteinnahme bei 132 01.  Vgl. Vermerke zu 15 06/162 01 sowie zu 15 26/52 (Ausgaben) und zu 15 28/73.</i>			
427 73	Lehrvergütungen, Lehrauftragsvergütungen und Ausgleichsvergütungen	A) 288.607,23 B) --,--	288.607,23
428 73	Entgelte für sonstige Hilfsleistungen durch Arbeitnehmer	A) 1.422.937,76 B) --,--	1.422.937,76
429 73	Für Gastprofessoren, Gastwissenschaftler, Gastvorträge und zur Einstellung von Vertretern für unerwartet ausscheidende oder aus sonstigen Gründen an der Ausübung ihrer Dienstobliegenheiten verhinderte Hochschullehrer	A) 55.749,27 B) --,--	55.749,27

## Zentralrechnung 2012

15 26

A) Haushaltsbetrag		Gesamtsoll (Spalte 5A + 5B)	Gesamtist gegenüber dem Gesamtsoll		Titel
B) Vorjahresrest			mehr	weniger	
€		€	€	€	
5		6	7	8	9
A)	7.000.000,00	8.265.176,24	9.815.744,38		547 71
B)	1.265.176,24				
A)	500.000,00	500.000,00		179.356,24	812 71
B)	-,--				
A)	10.000.000,00	11.265.176,24	12.452.808,42	179.356,24	
B)	1.265.176,24		Saldo	12.273.452,18	
A)	1.200.000,00	1.200.000,00	454.405,94		428 72
B)	-,--				
A)	-,--	-,--			429 72
B)	-,--				
A)	200.000,00	200.000,00		132.607,00	459 72
B)	-,--				
A)	500.000,00	1.800.871,98	544.682,09		547 72
B)	1.300.871,98				
A)	100.000,00	100.000,00	69.340,98		812 72
B)	-,--				
A)	2.000.000,00	3.300.871,98	1.068.429,01	132.607,00	
B)	1.300.871,98		Saldo	935.822,01	
A)	283.000,00	283.000,00	5.607,23		427 73
B)	-,--				
A)	690.000,00	690.000,00	732.937,76		428 73
B)	-,--				
A)	50.000,00	50.000,00	5.749,27		429 73
B)	-,--				

## Zentralrechnung 2012

## 15 26 Universität Bamberg

Titel	Zweckbestimmung	A) Istergebnis B) verbliebener Rest €	Gesamtist (Spalte 3A + 3B) €
1	2	3	4
511 73	Leistungsentgelte für Post- und Fernmeldedienstleistungen	A) 234.867,55 B) --,--	234.867,55
523 73	Wissenschaftliches Schrifttum <i>Ausgaben für Studentenliteratur sind bei 525 73 rechnermäßig nachzuweisen.</i>	A) 1.369.160,96 B) --,--	1.369.160,96
525 73	Studentenliteratur	A) --,-- B) --,--	--,--
547 73	Sonstiger Sachaufwand	A) 423.028,11 B) 1.021.401,17	1.444.429,28
812 73	Erwerb von Geräten, Ausstattungs- und Ausrüstungsgegenständen im Inland	A) 363.236,55 B) --,--	363.236,55
<b>Summe der Titelgruppe</b>		A) 4.157.587,43 B) 1.021.401,17	5.178.988,60
<b>75 Erstmalige Einrichtung und Ausstattung von Hochschulräumen, die durch Neu-, Um- oder Erweiterungsbauten gewonnen werden</b> <i>Die Ausgabebefugnis erhöht sich um die Isteinnahme bei 331 08. Vgl. Vermerk zu 15 28 TG 75.</i>			
812 75	Erwerb von Geräten, Ausstattungs- und Ausrüstungsgegenständen im Inland	A) 2.514.043,36 B) 750.330,46	3.264.373,82
<b>Summe der Titelgruppe</b>		A) 2.514.043,36 B) 750.330,46	3.264.373,82
<b>76 Einrichtung und Ausstattung neuer, sowie Ergänzung der Einrichtung und Ausstattung bestehender Hochschuleinrichtungen</b> <i>Die Ausgabebefugnis erhöht sich um die Isteinnahme bei 331 04 und 331 07. Vgl. Vermerk zu 519 01, 812 01, TG 73 und zu Kap. 15 28 TG 75.</i>			
812 76	Erwerb von Geräten, Ausstattungs- und Ausrüstungsgegenständen usw. im Inland	A) 156.044,70 B) 340.201,20	496.245,90
<b>Summe der Titelgruppe</b>		A) 156.044,70 B) 340.201,20	496.245,90
<b>77 Betriebsausgaben der Fachbereiche, Laboratorien usw.</b> <i>Titel der TG gegenseitig deckungsfähig und übertragbar. Die Ausgabebefugnis erhöht oder vermindert sich um die Mehr- oder Mindereinnahme bei 129 01.</i>			
428 77	Entgelte der Arbeitnehmer	A) 17.269,22 B) --,--	17.269,22
459 77	Sonstige Personalausgaben	A) --,-- B) --,--	--,--
547 77	Sächliche Verwaltungsausgaben	A) 79.806,14 B) 49.999,66	129.805,80

## Zentralrechnung 2012

15 26

A) Haushaltsbetrag		Gesamtsoll (Spalte 5A + 5B)	Gesamtist gegenüber dem Gesamtsoll		Titel
B) Vorjahresrest			mehr	weniger	
€		€	€	€	
5		6	7	8	9
A)	146.500,00	146.500,00	88.367,55		511 73
B)	-,--				
A)	1.464.000,00	1.464.000,00		94.839,04	523 73
B)	-,--				
A)	-,--	-,--			525 73
B)	-,--				
A)	860.000,00	1.455.843,07		11.413,79	547 73
B)	595.843,07				
A)	94.200,00	94.200,00	269.036,55		812 73
B)	-,--				
A)	3.587.700,00	4.183.543,07	1.101.698,36	106.252,83	
B)	595.843,07		Saldo	995.445,53	
A)	-,--	365.929,28	2.898.444,54		812 75
B)	365.929,28				
A)	-,--	365.929,28	2.898.444,54	-,--	
B)	365.929,28		Saldo	2.898.444,54	
A)	284.200,00	983.062,83		486.816,93	812 76
B)	698.862,83				
A)	284.200,00	983.062,83	-,--	486.816,93	
B)	698.862,83		Saldo		
A)	50.000,00	50.000,00		32.730,78	428 77
B)	-,--				
A)	-,--	-,--			459 77
B)	-,--				
A)	100.000,00	172.246,61		42.440,81	547 77
B)	72.246,61				



## Zentralrechnung 2012

## 15 26 Universität Bamberg

Titel	Zweckbestimmung	A) Istergebnis B) verbliebener Rest €	Gesamtist (Spalte 3A + 3B) €
1	2	3	4
812 77	Erwerb von Geräten, Ausstattungs- und Ausrüstungsgegenständen im Inland	A) -,-- B) -,--	-,--
<b>Summe der Titelgruppe</b>		A) 97.075,36 B) 49.999,66	147.075,02
<b>80 Ausgaben für die Weiterbildung</b> <i>Titel der TG gegenseitig deckungsfähig und übertragbar.  Die Ausgabebefugnis erhöht oder vermindert sich um die Mehr- oder Mindereinnahme bei 111 05.  Vgl. Vermerk zu TG 73 (Ausgaben).</i>			
428 80	Entgelte der Arbeitnehmer und Vergütungen der Hilfskräfte	A) 86.582,85 B) -,--	86.582,85
459 80	Sonstige Personalausgaben	A) 239.054,16 B) -,--	239.054,16
547 80	Sächliche Verwaltungsausgaben	A) 122.411,81 B) 648.515,72	770.927,53
812 80	Erwerb von Geräten, Ausstattungs- und Ausrüstungsgegenständen	A) 1.750,25 B) -,--	1.750,25
<b>Summe der Titelgruppe</b>		A) 449.799,07 B) 648.515,72	1.098.314,79
<b>81 Ausgaben zur Durchführung von Forschungs- und Entwicklungsaufträgen staatlicher Dienststellen außerhalb des Hochschulbereichs</b> <i>Titel der TG gegenseitig deckungsfähig und übertragbar.  Die Ausgabebefugnis bemisst sich nach den aus anderen Kapiteln und Einzelplänen bereitgestellten Mitteln.</i>			
428 81	Entgelte der Arbeitnehmer	A) 51.840,04 B) -,--	51.840,04
459 81	Sonstige Personalausgaben	A) -,-- B) -,--	-,--
514 81	Haltung von Dienstfahrzeugen	A) -,-- B) -,--	-,--
547 81	Sächliche Verwaltungsausgaben	A) 17.156,10 B) -,--	17.156,10
701 81	Kleine Neu-, Um- und Erweiterungsbauten	A) -,-- B) -,--	-,--
811 81	Erwerb von Dienstfahrzeugen	A) -,-- B) -,--	-,--
812 81	Erwerb von Geräten, Ausstattungs- und Ausrüstungsgegenständen im Inland	A) -,-- B) -,--	-,--
<b>Summe der Titelgruppe</b>		A) 68.996,14 B) -,--	68.996,14

## Zentralrechnung 2012

15 26

A) Haushaltsbetrag B) Vorjahresrest	Gesamtsoll (Spalte 5A + 5B) €	Gesamtist gegenüber dem Gesamtsoll		Titel
		mehr €	weniger €	
5	6	7	8	9
A) -- B) --	--			812 77
A) 150.000,00 B) 72.246,61	222.246,61	--	75.171,59	
	Saldo		75.171,59	
A) 100.000,00 B) --	100.000,00		13.417,15	428 80
A) 200.000,00 B) --	200.000,00	39.054,16		459 80
A) 100.000,00 B) 597.334,02	697.334,02	73.593,51		547 80
A) -- B) --	--	1.750,25		812 80
A) 400.000,00 B) 597.334,02	997.334,02	114.397,92	13.417,15	
	Saldo	100.980,77		
A) -- B) --	--	51.840,04		428 81
A) -- B) --	--			459 81
A) -- B) --	--			514 81
A) -- B) --	--	17.156,10		547 81
A) -- B) --	--			701 81
A) -- B) --	--			811 81
A) -- B) --	--			812 81
A) -- B) --	--	68.996,14	--	
	Saldo	68.996,14		

## Zentralrechnung 2012

## 15 26 Universität Bamberg

Titel	Zweckbestimmung	A) Istergebnis B) verbliebener Rest €	Gesamtist (Spalte 3A + 3B) €
1	2	3	4
	<b>91 Ausgaben für Sonderforschungsbereiche</b> <i>Titel der TG gegenseitig deckungsfähig und übertragbar. Die Ausgabebefugnis bemisst sich nach der Isteinnahme bei 282 02.</i>		
428 91	Entgelte der Arbeitnehmer	A) -,-- B) -,--	-,--
459 91	Sonstige Personalausgaben	A) -,-- B) -,--	-,--
547 91	Sächliche Verwaltungsausgaben	A) -,-- B) -,--	-,--
812 91	Erwerb von Geräten, Ausstattungs- und Ausrüstungsgegenständen im Inland	A) -,-- B) -,--	-,--
	<b>Summe der Titelgruppe</b>	A) -,-- B) -,--	-,--
	<b>92 Ausgaben aus Zuschüssen der DFG ohne Sonderforschungsbereiche</b> <i>Titel der TG gegenseitig deckungsfähig und übertragbar. Die Ausgabebefugnis erhöht oder vermindert sich um die Mehr- oder Mindereinnahme bei TG 92 (Einnahmen).</i>		
428 92	Entgelte der Arbeitnehmer	A) 2.584.903,80 B) -,--	2.584.903,80
459 92	Sonstige Personalausgaben	A) 226.968,00 B) -,--	226.968,00
547 92	Sächliche Verwaltungsausgaben	A) 684.811,78 B) 546.922,06	1.231.733,84
812 92	Erwerb von Geräten, Ausstattungs- und Ausrüstungsgegenständen im Inland	A) 108.150,00 B) -,--	108.150,00
	<b>Summe der Titelgruppe</b>	A) 3.604.833,58 B) 546.922,06	4.151.755,64
	<b>93 Ausgaben aus Zuschüssen der Europäischen Union</b> <i>Titel der TG gegenseitig deckungsfähig und übertragbar. Die Ausgabebefugnis erhöht oder vermindert sich um die Mehr- oder Mindereinnahme bei TG 93 (Einnahmen).</i>		
428 93	Entgelte der Arbeitnehmer	A) 417.814,91 B) -,--	417.814,91
459 93	Sonstige Personalausgaben	A) 423.661,30 B) -,--	423.661,30
514 93	Haltung von Dienstfahrzeugen	A) -,-- B) -,--	-,--
547 93	Sächliche Verwaltungsausgaben	A) 171.992,43 B) 891.295,97	1.063.288,40

## Zentralrechnung 2012

15 26

A) Haushaltsbetrag		Gesamtsoll (Spalte 5A + 5B)	Gesamtist gegenüber dem Gesamtsoll		Titel
B) Vorjahresrest			mehr	weniger	
€		€	€	€	
5		6	7	8	9
A)	-,-				428 91
B)	-,-	-,-			
A)	-,-				459 91
B)	-,-	-,-			
A)	-,-				547 91
B)	-,-	-,-			
A)	-,-				812 91
B)	-,-	-,-			
A)	-,-		-,-	-,-	
B)	-,-	-,-			
		Saldo	-,-	-,-	
A)	2.000.000,00				428 92
B)	-,-	2.000.000,00	584.903,80		
A)	500.000,00				459 92
B)	-,-	500.000,00		273.032,00	
A)	500.000,00				547 92
B)	809.155,09	1.309.155,09		77.421,25	
A)	-,-				812 92
B)	-,-	-,-	108.150,00		
A)	3.000.000,00		693.053,80	350.453,25	
B)	809.155,09	3.809.155,09			
		Saldo	342.600,55		
A)	200.000,00				428 93
B)	-,-	200.000,00	217.814,91		
A)	450.000,00				459 93
B)	-,-	450.000,00		26.338,70	
A)	-,-				514 93
B)	-,-	-,-			
A)	50.000,00				547 93
B)	1.094.132,85	1.144.132,85		80.844,45	

## Zentralrechnung 2012

## 15 26 Universität Bamberg

Titel	Zweckbestimmung	A) Istergebnis B) verbliebener Rest €	Gesamtist (Spalte 3A + 3B) €
1	2	3	4
812 93	Erwerb von Geräten, Ausstattungs- und Ausrüstungsgegenständen im Inland	A) 3.409,60 B) --,--	3.409,60
<b>Summe der Titelgruppe</b>		A) 1.016.878,24 B) 891.295,97	1.908.174,21
<b>94 Ausgaben aus Zuschüssen von Sonstigen für Stiftungsstellen</b> <i>Titel der TG gegenseitig deckungsfähig und übertragbar.  Die Ausgabebefugnis bemisst sich nach der Isteinnahme bei Tit. 282 94 und 342 94.</i>			
422 94	Bezüge der planmäßigen Beamten und Professoren	A) 94.212,14 B) 38.548,20	132.760,34
428 94	Entgelte der Arbeitnehmer	A) -103,64 B) --,--	-103,64
429 94	Forschungs- und Lehrzulage	A) --,-- B) --,--	--,--
459 94	Sonstige Personalausgaben	A) --,-- B) --,--	--,--
547 94	Sächliche Verwaltungsausgaben	A) --,-- B) --,--	--,--
701 94	Kleine Neu-, Um- und Erweiterungsbauten	A) --,-- B) --,--	--,--
812 94	Erwerb von Geräten, Ausstattungs- und Ausrüstungsgegenständen	A) --,-- B) --,--	--,--
<b>Summe der Titelgruppe</b>		A) 94.108,50 B) 38.548,20	132.656,70
<b>95 Ausgaben aus Zuschüssen der DFG für die Exzellenzinitiative</b> <i>Titel der TG gegenseitig deckungsfähig und übertragbar.  Die Ausgabebefugnis bemisst sich nach der Isteinnahme bei TG 95 (Einnahmen).</i>			
422 95	Bezüge der planmäßigen Beamten und Professoren	A) --,-- B) --,--	--,--
428 95	Entgelte der Arbeitnehmer	A) 6.583,86 B) --,--	6.583,86
459 95	Sonstige Personalausgaben	A) --,-- B) --,--	--,--
547 95	Sächliche Verwaltungsausgaben	A) 5.935,72 B) 68.960,42	74.896,14
681 95	Stipendien	A) --,-- B) --,--	--,--
701 95	Kleine Neu-, Um- und Erweiterungsbauten	A) --,-- B) --,--	--,--

## Zentralrechnung 2012

15 26

A) Haushaltsbetrag B) Vorjahresrest	Gesamtsoll (Spalte 5A + 5B) €	Gesamtist gegenüber dem Gesamtsoll		Titel
		mehr €	weniger €	
5	6	7	8	9
A) -,- B) -,-				812 93
		3.409,60		
A) 700.000,00 B) 1.094.132,85	1.794.132,85 Saldo	221.224,51	107.183,15	
		114.041,36		
A) -,- B) 41.960,36	41.960,36	90.799,98		422 94
A) -,- B) -,-	-,-		103,64	428 94
A) -,- B) -,-	-,-			429 94
A) -,- B) -,-	-,-			459 94
A) -,- B) -,-	-,-			547 94
A) -,- B) -,-	-,-			701 94
A) -,- B) -,-	-,-			812 94
A) -,- B) 41.960,36	41.960,36 Saldo	90.799,98	103,64	
		90.696,34		
A) -,- B) -,-	-,-			422 95
A) -,- B) -,-	-,-	6.583,86		428 95
A) -,- B) -,-	-,-			459 95
A) -,- B) -,-	-,-	74.896,14		547 95
A) -,- B) -,-	-,-			681 95
A) -,- B) -,-	-,-			701 95

## Zentralrechnung 2012

## 15 26 Universität Bamberg

Titel	Zweckbestimmung	A) Istergebnis B) verbliebener Rest €	Gesamtist (Spalte 3A + 3B) €
1	2	3	4
812 95	Erwerb von Geräten, Ausstattungs- und Ausrüstungsgegenständen	A) -,-- B) -,--	-,--
	<b>Summe der Titelgruppe</b>	A) 12.519,58 B) 68.960,42	81.480,00
	<b>96 Ausgaben aus Studienbeiträgen zur Verbesserung der Studienbedingungen</b> <i>Titel der TG gegenseitig deckungsfähig und übertragbar. Die Ausgabebefugnis erhöht oder vermindert sich um die Mehr- oder Mindereinnahme bei 282 96 und 342 96.</i>		
422 96	Bezüge der planmäßigen Beamten und Professoren	A) 99.459,25 B) -,--	99.459,25
428 96	Entgelte der Arbeitnehmer	A) 6.296.422,73 B) -,--	6.296.422,73
459 96	Sonstige Personalausgaben	A) 535.074,67 B) -,--	535.074,67
523 96	Wissenschaftliches Schrifttum	A) 817.618,41 B) -,--	817.618,41
525 96	Studentenliteratur	A) -,-- B) -,--	-,--
547 96	Sächliche Verwaltungsausgaben	A) 1.089.714,39 B) 7.898,59	1.097.612,98
701 96	Kleine Neu-, Um- und Erweiterungsbauten	A) 80.000,00 B) -,--	80.000,00
812 96	Erwerb von Geräten, Ausstattungs- und Ausrüstungsgegenständen	A) 354.144,98 B) -,--	354.144,98
	<b>Summe der Titelgruppe</b>	A) 9.272.434,43 B) 7.898,59	9.280.333,02
	<b>99 Kosten der Datenverarbeitung</b> <i>Titel der TG gegenseitig deckungsfähig und übertragbar. Vgl. Vermerk zu TG 73 (Ausgaben).</i>		
428 99	Zeitlich befristet Beschäftigte und Aushilfskräfte	A) 136.000,00 B) -,--	136.000,00
511 99	Ausstattungs- und Ausrüstungsgegenstände, Kommunikation, Bücher und Zeitschriften sowie sonstige Gebrauchsgegenstände und Nebenkosten	A) 199.875,06 B) -,--	199.875,06
547 99	Sonstige sächliche Verwaltungsausgaben	A) 35.416,08 B) -,--	35.416,08

## Zentralrechnung 2012

15 26

A) Haushaltsbetrag B) Vorjahresrest	Gesamtsoll (Spalte 5A + 5B)		Gesamtist gegenüber dem Gesamtsoll		Titel
	€	€	mehr €	weniger €	
5	6		7	8	9
A) -,- B) -,-		-,-			812 95
A) -,- B) -,-		-,-	81.480,00	-,-	
		Saldo	81.480,00		
A) 100.000,00 B) -,-		100.000,00		540,75	422 96
A) 3.900.000,00 B) -,-		3.900.000,00	2.396.422,73		428 96
A) 250.000,00 B) -,-		250.000,00	285.074,67		459 96
A) 200.000,00 B) -,-		200.000,00	617.618,41		523 96
A) -,- B) -,-					525 96
A) 250.000,00 B) 30.333,02		280.333,02	817.279,96		547 96
A) -,- B) -,-			80.000,00		701 96
A) 300.000,00 B) -,-		300.000,00	54.144,98		812 96
A) 5.000.000,00 B) 30.333,02		5.030.333,02	4.250.540,75	540,75	
		Saldo	4.250.000,00		
A) 4.700,00 B) -,-		4.700,00	131.300,00		428 99
A) 47.200,00 B) -,-		47.200,00	152.675,06		511 99
A) -,- B) -,-			35.416,08		547 99



## Zentralrechnung 2012

## 15 26 Universität Bamberg

Titel	Zweckbestimmung	A) Istergebnis B) verbliebener Rest €	Gesamtist (Spalte 3A + 3B) €
1	2	3	4
815 99	Erwerb von elektronischen Datenverarbeitungsanlagen, Ausstattungs- und Ausrüstungsgegenständen sowie von Software	A) 571.948,93 B) 161.735,02	733.683,95
	<b>Summe der Titelgruppe</b>	A) 943.240,07 B) 161.735,02	1.104.975,09
	<b>Gesamtausgaben</b>	A) 94.002.684,47 B) 8.901.562,37	102.904.246,84
	<b>Abschluss</b>		
	Verwaltungseinnahmen, Einnahmen aus Schuldendienst u. dgl.	A) 879.130,57 B) --,--	879.130,57
	Einnahmen aus Zuweisungen und Zuschüssen mit Ausnahme für Investitionen	A) 38.525.640,02 B) --,--	38.525.640,02
	Einnahmen aus Schuldenaufnahmen, aus Zuweisungen und Zuschüssen für Investitionen, besondere Finanzierungseinnahmen	A) 400.000,00 B) --,--	400.000,00
	<b>Gesamteinnahmen</b>	A) 39.804.770,59 B) --,--	39.804.770,59
	Personalausgaben	A) 54.508.720,12 B) 177.462,24	54.686.182,36
	Sächliche Verwaltungsausgaben	A) 29.588.112,79 B) 6.371.272,20	35.959.384,99
	Ausgaben für Zuweisungen und Zuschüsse mit Ausnahme für Investitionen	A) 2.000,00 B) --,--	2.000,00
	Baumaßnahmen	A) 5.148.233,10 B) 1.100.561,25	6.248.794,35
	Sonstige Sachinvestitionen	A) 4.755.618,46 B) 1.252.266,68	6.007.885,14
	<b>Gesamtausgaben</b>	A) 94.002.684,47 B) 8.901.562,37	102.904.246,84
	<b>- Zuschuss / + Überschuss</b>	A) -54.197.913,88 B) -8.901.562,37	-63.099.476,25

## Zentralrechnung 2012

15 26

A) Haushaltsbetrag		Gesamtsoll (Spalte 5A + 5B)	Gesamtist gegenüber dem Gesamtsoll		Titel
B) Vorjahresrest			mehr	weniger	
€		€	€	€	
5		6	7	8	9
A)	132.200,00	347.368,16	386.315,79		815 99
B)	215.168,16				
A)	184.100,00	399.268,16	705.706,93		
B)	215.168,16		Saldo	705.706,93	
A)	68.609.300,00	76.422.242,45	31.466.352,42	4.984.348,03	
B)	7.812.942,45		Saldo	26.482.004,39	
A)	715.000,00	715.000,00	242.633,33	78.502,76	
B)	--				
A)	20.405.000,00	20.405.000,00	18.125.640,02	5.000,00	
B)	--				
A)	300.000,00	300.000,00	100.000,00		
B)	--				
A)	21.420.000,00	21.420.000,00	18.468.273,35	83.502,76	
B)	--		Saldo	18.384.770,59	
A)	47.165.200,00	47.349.778,86	10.691.568,60	3.355.165,10	
B)	184.578,86				
A)	17.878.200,00	23.696.451,34	13.225.943,41	963.009,76	
B)	5.818.251,34				
A)	2.000,00	2.000,00			
B)	--				
A)	2.142.700,00	2.651.153,73	3.597.640,62		
B)	508.453,73				
A)	1.421.200,00	2.722.858,52	3.951.199,79	666.173,17	
B)	1.301.658,52				
A)	68.609.300,00	76.422.242,45	31.466.352,42	4.984.348,03	
B)	7.812.942,45		Saldo	26.482.004,39	
A)	-47.189.300,00	-55.002.242,45	-12.998.079,07	-4.900.845,27	
B)	-7.812.942,45		Saldo	-8.097.233,80	

## Zentralrechnung 2012

## 15 27 Universität Passau

Titel	Zweckbestimmung	A) Istergebnis B) verbliebener Rest €	Gesamtist (Spalte 3A + 3B) €
1	2	3	4
<b>Einnahmen</b>			
Vgl. Vermerk bei Kap. 15 07 Einnahmen.			
<b>Verwaltungseinnahmen, Einnahmen aus Schuldendienst u. dgl.</b>			
111 01	Gebühren, Beiträge, tarifliche und gebührenartige Entgelte	A) 39.028,67 B) --,--	39.028,67
111 02	Gebühren und Auslagen für Hochschulzwecke Vgl. Vermerk zu TG 73 (Ausgaben).	A) 11.333,20 B) --,--	11.333,20
111 05	Gebühren, Beiträge, tarifliche und gebührenartige Entgelte für die Weiterbildung Vgl. Vermerk zu TG 80 (Ausgaben).	A) 148.016,62 B) --,--	148.016,62
119 01	Einnahmen aus Veröffentlichungen	A) --,-- B) --,--	--,--
119 02	Erlöse aus dem Verkauf von Gegenständen aus Beständen der Lehre und Forschung Vgl. Vermerk zu TG 73 (Ausgaben).	A) 625,00 B) --,--	625,00
119 11	Einnahmen aus der Teilnahme am allgemeinen Hochschulsport Zurück zu zahlende Entgelte sind durch Rotabsetzung beim Einnahmetitel nachzuweisen. Vgl. Vermerk zu Tit. 533 02 (Ausgaben).	A) 220.443,30 B) --,--	220.443,30
119 49	Vermischte Einnahmen	A) 2.336,52 B) --,--	2.336,52
124 01	Einnahmen aus Vermietung, Verpachtung und Nutzung Vgl. Vermerk bei 15 07/124 01.	A) 27.619,42 B) --,--	27.619,42
124 02	Einnahmen der Hochschulen aus der Bewirtschaftung von Grundstücken und Gebäuden Vgl. Vermerk zu TG 73 (Ausgaben).	A) 27.256,04 B) --,--	27.256,04
129 01	Einnahmen aus dem Betrieb der Fachbereiche, Laboratorien usw. Vgl. Vermerk zu TG 77 (Ausgaben).	A) 1.326.785,65 B) --,--	1.326.785,65
132 01	Erlöse aus der Veräußerung von beweglichen Sachen aus Beständen der Lehre und Forschung Vgl. Vermerk zu TG 73 (Ausgaben).	A) 4.998,92 B) --,--	4.998,92
<b>Einnahmen aus Zuweisungen und Zuschüssen mit Ausnahme für Investitionen</b>			
231 01	Sonstige Zuweisungen vom Bund zur Förderung der Wissenschaft Vgl. Vermerk zu TG 71.	A) 1.203.642,26 B) --,--	1.203.642,26
235 12	Zuweisungen der Bundesagentur für Arbeit (Arbeitsbeschaffungsmaßnahmen) Vgl. Vermerk bei 428 12.	A) --,-- B) --,--	--,--
236 12	Erstattungsleistungen der Bundesagentur für Arbeit nach dem Altersteilzeitgesetz	A) 25.809,50 B) --,--	25.809,50

## Zentralrechnung 2012

15 27

A) Haushaltsbetrag		Gesamtsoll (Spalte 5A + 5B)	Gesamtist gegenüber dem Gesamtsoll		Titel
B) Vorjahresrest			mehr	weniger	
€		€	€	€	
5		6	7	8	9
A)	45.000,00				111 01
B)	-,--	45.000,00		5.971,33	
A)	12.000,00				111 02
B)	-,--	12.000,00		666,80	
A)	200.000,00				111 05
B)	-,--	200.000,00		51.983,38	
A)	-,--				119 01
B)	-,--	-,--			
A)	1.000,00				119 02
B)	-,--	1.000,00		375,00	
A)	20.000,00				119 11
B)	-,--	20.000,00	200.443,30		
A)	1.000,00				119 49
B)	-,--	1.000,00	1.336,52		
A)	50.000,00				124 01
B)	-,--	50.000,00		22.380,58	
A)	20.000,00				124 02
B)	-,--	20.000,00	7.256,04		
A)	1.400.000,00				129 01
B)	-,--	1.400.000,00		73.214,35	
A)	-,--				132 01
B)	-,--	-,--	4.998,92		
A)	500.000,00				231 01
B)	-,--	500.000,00	703.642,26		
A)	-,--				235 12
B)	-,--	-,--			
A)	-,--				236 12
B)	-,--	-,--	25.809,50		

## Zentralrechnung 2012

## 15 27 Universität Passau

Titel	Zweckbestimmung	A) Istergebnis B) verbliebener Rest	Gesamtist (Spalte 3A + 3B)
1	2	€ 3	€ 4
281 11	Sonstige Erstattungen aus dem Inland	A) -,- B) -,-	-,-
282 01	Zuschüsse von Sonstigen <i>Vgl. Vermerk zu TG 72.</i>	A) 1.500.408,43 B) -,-	1.500.408,43
282 02	Zuweisungen der DFG für Sonderforschungsbereiche <i>Vgl. Vermerk zu TG 91.</i>	A) -,- B) -,-	-,-
<b>Einnahmen aus Schuldenaufnahmen, aus Zuweisungen und Zuschüssen für Investitionen, besondere Finanzierungseinnahmen</b>			
331 04	Erstattungen vom Bund für Großgeräte nach Art. 143c GG <i>Vgl. Vermerk zu TG 76.</i>	A) -,- B) -,-	-,-
331 07	Erstattungen vom Bund für Großgeräte nach Art. 91b GG <i>Vgl. Vermerk zu TG 76.</i>	A) -,- B) -,-	-,-
331 08	Erstattungen vom Bund für Großgeräte nach Art. 91b GG, die im Rahmen von Ersteinrichtungsmaßnahmen beschafft werden <i>Vgl. Vermerk zu TG 75.</i>	A) -,- B) -,-	-,-
<b>Titelgruppen</b>			
<b>52 Zuschüsse des Bundes aus dem Professorinnenprogramm und dem gemeinsamen Programm des Bundes und der Länder für bessere Studienbedingungen und mehr Qualität in der Lehre</b> <i>Vgl. Vermerk zu TG 52 (Ausgaben).</i>			
231 52	Zuschüsse für laufende Zwecke	A) -,- B) -,-	-,-
331 52	Zuschüsse für Investitionen	A) -,- B) -,-	-,-
<b>Summe der Titelgruppe</b>		A) -,- B) -,-	-,-
<b>73 Entgelte für die Inanspruchnahme öffentlicher Einrichtungen bei Nebentätigkeit</b>			
119 73	Erstattung für Verbrauchsmittel <i>Vgl. Vermerk zu TG 73 (Ausgaben).</i>	A) -,- B) -,-	-,-
124 73	Erstattung für die Nutzung von Räumen und Einrichtungen	A) 745,42 B) -,-	745,42
261 73	Erstattung für Personalausgaben	A) -,- B) -,-	-,-
<b>Summe der Titelgruppe</b>		A) 745,42 B) -,-	745,42

## Zentralrechnung 2012

15 27

A) Haushaltsbetrag B) Vorjahresrest	Gesamtsoll (Spalte 5A + 5B)	Gesamtist gegenüber dem Gesamtsoll		Titel
		mehr	weniger	
€	€	€	€	
5	6	7	8	9
A) -,- B) -,-				281 11
A) 1.400.000,00 B) -,-	1.400.000,00	100.408,43		282 01
A) -,- B) -,-				282 02
A) -,- B) -,-				331 04
A) -,- B) -,-				331 07
A) -,- B) -,-				331 08
A) -,- B) -,-				231 52
A) -,- B) -,-				331 52
A) -,- B) -,-				
A) -,- B) -,-	Saldo			
A) 300,00 B) -,-	300,00		300,00	119 73
A) 300,00 B) -,-	300,00	445,42		124 73
A) 500,00 B) -,-	500,00		500,00	261 73
A) 1.100,00 B) -,-	1.100,00	445,42	800,00	
	Saldo		354,58	

## Zentralrechnung 2012

## 15 27 Universität Passau

Titel	Zweckbestimmung	A) Istergebnis B) verbliebener Rest €	Gesamtist (Spalte 3A + 3B) €
1	2	3	4
	<b>81 Einnahmen aus der Durchführung von Aufträgen aus Zuweisungen staatlicher Dienststellen außerhalb des Hochschulbereichs</b>		
282 81 apl.	Sonstige Zuschüsse	A) 15.918,57 B) --,--	15.918,57
	<b>Summe der Titelgruppe</b>	A) 15.918,57 B) --,--	15.918,57
	<b>92 Zuschüsse der DFG ohne Sonderforschungsbereiche</b> <i>Vgl. Vermerk zu TG 92 (Ausgaben).</i>		
282 92	Zuschüsse für laufende Zwecke	A) 932.517,37 B) --,--	932.517,37
342 92	Zuweisungen für Investitionen	A) --,-- B) --,--	--,--
	<b>Summe der Titelgruppe</b>	A) 932.517,37 B) --,--	932.517,37
	<b>93 Zuschüsse der Europäischen Union</b> <i>Vgl. Vermerk zu TG 93 (Ausgaben).</i>		
272 93	Zuschüsse für laufende Zwecke	A) 3.542.423,71 B) --,--	3.542.423,71
346 93	Zuweisungen für Investitionen	A) --,-- B) --,--	--,--
	<b>Summe der Titelgruppe</b>	A) 3.542.423,71 B) --,--	3.542.423,71
	<b>94 Zuschüsse von Sonstigen für Stiftungsstellen</b> <i>Vgl. Vermerk zu TG 94 (Ausgaben).</i>		
281 94	Einnahmen aus der Abführung von Versorgungszuschlägen für Personen, deren Amts-, Dienst- oder Beschäftigungsverhältnis erstmals vor dem 1. Januar 2008 begründet wurde	A) 662,34 B) --,--	662,34
282 94	Zuschüsse für laufende Zwecke	A) --,-- B) --,--	--,--
342 94	Zuschüsse für laufende Investitionen	A) --,-- B) --,--	--,--
	<b>Summe der Titelgruppe</b>	A) 662,34 B) --,--	662,34
	<b>95 Zuschüsse der DFG für die Exzellenzinitiative</b> <i>Vgl. Vermerk zu TG 95 (Ausgaben).</i>		
282 95	Zuschüsse für laufende Zwecke	A) --,-- B) --,--	--,--

## Zentralrechnung 2012

15 27

A) Haushaltsbetrag B) Vorjahresrest	Gesamtsoll (Spalte 5A + 5B)	Gesamtist gegenüber dem Gesamtsoll		Titel
		mehr	weniger	
€	€	€	€	
5	6	7	8	9
A) -,- B) -,-	-,-	15.918,57		282 81 apl.
A) -,- B) -,-	-,- Saldo	15.918,57	-,-	
A) 800.000,00 B) -,-	800.000,00	132.517,37		282 92
A) -,- B) -,-	-,-			342 92
A) 800.000,00 B) -,-	800.000,00 Saldo	132.517,37	-,-	
A) 3.000.000,00 B) -,-	3.000.000,00	542.423,71		272 93
A) -,- B) -,-	-,-			346 93
A) 3.000.000,00 B) -,-	3.000.000,00 Saldo	542.423,71	-,-	
A) -,- B) -,-	-,-	662,34		281 94
A) -,- B) -,-	-,-			282 94
A) -,- B) -,-	-,-			342 94
A) -,- B) -,-	-,- Saldo	662,34	-,-	
A) -,- B) -,-	-,-			282 95



## Zentralrechnung 2012

## 15 27 Universität Passau

Titel	Zweckbestimmung	A) Istergebnis B) verbliebener Rest €	Gesamtist (Spalte 3A + 3B) €
1	2	3	4
342 95	Zuschüsse für Investitionen	A) -,-- B) -,--	-,--
<b>Summe der Titelgruppe</b>		A) -,-- B) -,--	-,--
<b>96 Einnahmen aus Studienbeiträgen</b> <i>Vgl. Vermerk zu TG 96 (Ausgaben).</i>			
281 96	Einnahmen aus der Abführung von Versorgungszuschlägen für Personen, deren Amts-, Dienst- oder Beschäftigungsverhältnis erstmals vor dem 1. Januar 2008 begründet wurde	A) 16.007,63 B) -,--	16.007,63
282 96	Einnahmen für laufende Zwecke	A) 5.873.744,28 B) -,--	5.873.744,28
342 96	Einnahmen für Investitionen	A) -,-- B) -,--	-,--
<b>Summe der Titelgruppe</b>		A) 5.889.751,91 B) -,--	5.889.751,91
<b>Gesamteinnahmen</b>		A) 14.920.322,85 B) -,--	14.920.322,85
<b>Ausgaben</b>			
Vgl. Vermerk bei Kap. 15 07 Ausgaben.			
<b>Personalausgaben</b>			
422 01	Bezüge der planmäßigen Beamten und Richter	A) 6.006.752,09 B) -,--	6.006.752,09
422 02	Bezüge der Professoren	A) 7.928.845,99 B) -,--	7.928.845,99
422 12	Bezüge für Juniorprofessoren	A) 105.975,17 B) -,--	105.975,17
422 13	Bezüge der wissenschaftlichen Assistenten, Oberassistenten, Obergeringenieure, Akademischen Oberräte und Akademischen Räte auf Zeit	A) 1.320.384,91 B) -,--	1.320.384,91
422 31	Bezüge der abgeordneten Beamten und Richter	A) -,-- B) -,--	-,--
422 41	Mehrarbeitsvergütungen für Beamte	A) 2.870,40 B) -,--	2.870,40
428 01	Entgelte der Arbeitnehmer	A) 8.590.743,46 B) -,--	8.590.743,46
428 07	Entgelte der Arbeitnehmer (Besetzung von Stellen für planmäßige Beamte oder Richter mit Arbeitnehmern (Arbeitnehmerbudget))	A) 6.624.181,06 B) -,--	6.624.181,06

## Zentralrechnung 2012

15 27

A) Haushaltsbetrag B) Vorjahresrest	Gesamtsoll (Spalte 5A + 5B)	Gesamtist gegenüber dem Gesamtsoll		Titel
		mehr	weniger	
€	€	€	€	
5	6	7	8	9
A) -,- B) -,-	-,-			342 95
A) -,- B) -,-	-,- Saldo	-,-	-,-	
A) -,- B) -,-	-,-	16.007,63		281 96
A) 6.000.000,00 B) -,-	6.000.000,00		126.255,72	282 96
A) -,- B) -,-	-,-			342 96
A) 6.000.000,00 B) -,-	6.000.000,00 Saldo	16.007,63	126.255,72	
			110.248,09	
A) 13.450.100,00 B) -,-	13.450.100,00 Saldo	1.751.870,01	281.647,16	
		1.470.222,85		
A) 7.322.900,00 B) -,-	7.322.900,00		1.316.147,91	422 01
A) 7.622.600,00 B) -,-	7.622.600,00	306.245,99		422 02
A) 58.300,00 B) -,-	58.300,00	47.675,17		422 12
A) 1.596.100,00 B) -,-	1.596.100,00		275.715,09	422 13
A) 112.200,00 B) -,-	112.200,00		112.200,00	422 31
A) -,- B) -,-	-,-	2.870,40		422 41
A) 8.983.000,00 B) -,-	8.983.000,00		392.256,54	428 01
A) 6.073.200,00 B) -,-	6.073.200,00	550.981,06		428 07

## Zentralrechnung 2012

## 15 27 Universität Passau

Titel	Zweckbestimmung	A) Istergebnis B) verbliebener Rest €	Gesamtist (Spalte 3A + 3B) €
1	2	3	4
428 12	Entgelte für sonstige Hilfsleistungen durch Arbeitnehmer (Arbeitsbeschaffungsmaßnahmen) <i>Die Ausgabebefugnis erhöht sich um Mehreinnahmen bei 235 12.</i>	A) -,-- B) -,--	-,--
428 41	Überstundenentgelte für Arbeitnehmer	A) 2.964,80 B) -,--	2.964,80
453 01	Trennungsgeld und Umzugskostenvergütungen	A) 45.514,16 B) -,--	45.514,16
459 01	Prüfungsvergütungen	A) 3.670,26 B) -,--	3.670,26
<b>Sächliche Verwaltungsausgaben</b>			
511 01	Geschäftsbedarf, Bücher und Zeitschriften, Kommunikation sowie Geräte, Ausstattungs- und Ausrüstungsgegenstände, sonstige Gebrauchsgegenstände	A) 243.582,25 B) 75.439,05	319.021,30
514 01	Haltung von Dienstfahrzeugen	A) 23.401,78 B) -,--	23.401,78
514 11	Dienst- und Schutzkleidung	A) 2.125,62 B) -,--	2.125,62
517 01	Bewirtschaftung der Grundstücke, Gebäude und Räume	A) 1.254.953,51 B) -,--	1.254.953,51
517 05	Bewirtschaftung durch Heizung, Beleuchtung und elektrische Kraft	A) 1.050.872,85 B) -,--	1.050.872,85
517 31	Bewirtschaftung der Grundstücke, Gebäude und Räume (soweit die Bewirtschaftung durch andere Dienststellen erfolgt)	A) -,-- B) -,--	-,--
517 35	Bewirtschaftung durch Heizung, Beleuchtung und elektrische Kraft (soweit die Bewirtschaftung durch andere Dienststellen erfolgt)	A) -,-- B) -,--	-,--
518 01	Mieten und Pachten für Grundstücke, Gebäude und Räume	A) 21.952,62 B) -,--	21.952,62
518 11	Mieten und Pachten für Maschinen, Geräte und Fahrzeuge sowie für Software	A) 2.487,90 B) -,--	2.487,90
518 18	Ausgaben für Leasing von Dienstfahrzeugen	A) 4.057,38 B) -,--	4.057,38
519 01	Unterhaltung der Grundstücke und baulichen Anlagen <i>Zu 519 01 und 701 01: Gegenseitig deckungsfähig sowie einseitig deckungsfähig zu Lasten der TG 76.</i>	A) 944.189,53 B) -,--	944.189,53
526 11	Kosten für Sachverständige <i>Aus den Mitteln dürfen auch Reisekosten bestritten werden.</i>	A) 4.567,73 B) -,--	4.567,73
527 01	Reisekostenvergütungen für Dienstreisen	A) 36.349,39 B) -,--	36.349,39
529 01	Zur Verfügung der Leitung der Universität für außergewöhnlichen Aufwand aus dienstlicher Veranlassung in besonderen Fällen	A) 6.292,79 B) -,--	6.292,79

## Zentralrechnung 2012

15 27

A) Haushaltsbetrag B) Vorjahresrest	Gesamtsoll (Spalte 5A + 5B)	Gesamtist gegenüber dem Gesamtsoll		Titel
		mehr	weniger	
€	€	€	€	
5	6	7	8	9
A) -,- B) -,-				428 12
A) 1.000,00 B) -,-	1.000,00	1.964,80		428 41
A) -,- B) -,-	-,-	45.514,16		453 01
A) 31.700,00 B) -,-	31.700,00		28.029,74	459 01
A) 209.700,00 B) 40.706,62	250.406,62	68.614,68		511 01
A) 14.400,00 B) -,-	14.400,00	9.001,78		514 01
A) 400,00 B) -,-	400,00	1.725,62		514 11
A) 1.340.700,00 B) -,-	1.340.700,00		85.746,49	517 01
A) 1.042.700,00 B) -,-	1.042.700,00	8.172,85		517 05
A) -,- B) -,-	-,-	-,-		517 31
A) -,- B) -,-	-,-	-,-		517 35
A) 7.500,00 B) -,-	7.500,00	14.452,62		518 01
A) 600,00 B) -,-	600,00	1.887,90		518 11
A) -,- B) -,-	-,-	4.057,38		518 18
A) 536.500,00 B) 147.935,28	684.435,28	259.754,25		519 01
A) -,- B) -,-	-,-	4.567,73		526 11
A) 24.300,00 B) -,-	24.300,00	12.049,39		527 01
A) 6.600,00 B) -,-	6.600,00		307,21	529 01

## Zentralrechnung 2012

## 15 27 Universität Passau

Titel	Zweckbestimmung	A) Istergebnis B) verbliebener Rest €	Gesamtist (Spalte 3A + 3B) €
1	2	3	4
531 11	Fachveröffentlichungen	A) 19.473,36 B) --,--	19.473,36
533 02	Ausgaben für den allgemeinen Hochschulsport <i>Die Ausgabebefugnis erhöht oder vermindert sich um die Mehr- oder Mindereinnahme bei 119 11. Vgl. Vermerk zu 15 28/533 02.</i>	A) 204.771,58 B) --,--	204.771,58
546 49	Vermischte Verwaltungsausgaben <i>Vgl. Vermerk bei 686 01.</i>	A) 2.713,99 B) --,--	2.713,99
<b>Ausgaben für Zuweisungen und Zuschüsse mit Ausnahme für Investitionen</b>			
686 01	Mitgliedsbeiträge <i>Einseitig deckungsfähig zu Lasten 546 49.</i>	A) 33.900,61 B) --,--	33.900,61
<b>Baumaßnahmen</b>			
701 01	Kleine Neu-, Um- und Erweiterungsbauten <i>Vgl. Vermerk bei 519 01.</i>	A) 28.081,11 B) 1.300.000,00	1.328.081,11
702 01	Grundlegende Erneuerung und Sanierung von Kanal-, Schachtbau- und Abwasseranlagen <i>Aus dem Ansatz dürfen auch Ausgaben für bautechnische Untersuchungen in Vorbereitung von Sanierungsmaßnahmen geleistet werden.</i>	A) --,-- B) --,--	--,--
723 01	Errichtung eines Multimediazentrums	A) --,-- B) --,--	--,--
723 33	Sanierung der Mensa, 1. TBM	A) 401.000,00 B) --,--	401.000,00
723 34	Sanierung der Mensa, 2. Teilbaumaßnahme	A) 475.320,58 B) --,--	475.320,58
<b>Sonstige Sachinvestitionen</b>			
811 01	Erwerb von Dienstfahrzeugen	A) --,-- B) --,--	--,--
812 01	Erwerb von beweglichen Sachen für die strukturelle Erneuerung in den natur- und ingenieurwissenschaftlichen Fächern im Zusammenhang mit der Besetzung von Lehrstühlen (Lehrstuhlerneuerungsprogramm) <i>Einseitig deckungsfähig zu Lasten der TG 76.</i>	A) 67.010,00 B) --,--	67.010,00
<b>Titelgruppen</b>			
<b>51 Ausgaben aus der Inanspruchnahme freier Stellengehälter</b>			
<i>Rechnungsmäßiger Nachweis für Ausgaben aufgrund des Stellengehälter-Inanspruchnahmevermerks (vgl. Stellenplan des Hochschulkapitels).</i>			
429 51	Personalausgaben	A) 891.032,38 B) --,--	891.032,38

## Zentralrechnung 2012

15 27

A) Haushaltsbetrag		Gesamtsoll (Spalte 5A + 5B)	Gesamtist gegenüber dem Gesamtsoll		Titel
B) Vorjahresrest			mehr	weniger	
€		€	€	€	
5		6	7	8	9
A)	9.600,00				531 11
B)	-,--	9.600,00	9.873,36		
A)	44.700,00				533 02
B)	-,--	44.700,00	160.071,58		
A)	11.300,00				546 49
B)	-,--	11.300,00		8.586,01	
A)	18.000,00				686 01
B)	-,--	18.000,00	15.900,61		
A)	57.100,00				701 01
B)	708.000,00	765.100,00	562.981,11		
A)	-,--				702 01
B)	-,--	-,--			
A)	-,--				723 01
B)	-,--	-,--			
A)	-,--				723 33
B)	-,--	-,--	401.000,00		
A)	400.000,00				723 34
B)	-,--	400.000,00	75.320,58		
A)	10.600,00				811 01
B)	-,--	10.600,00		10.600,00	
A)	-,--				812 01
B)	-,--	-,--	67.010,00		
A)	-,--				429 51
B)	-,--	-,--	891.032,38		

## Zentralrechnung 2012

## 15 27 Universität Passau

Titel	Zweckbestimmung	A) Istergebnis B) verbliebener Rest €	Gesamtist (Spalte 3A + 3B) €
1	2	3	4
547 51	Sächliche Verwaltungsausgaben	A) 36.031,17 B) -,--	36.031,17
812 51	Ausgaben für Investitionen	A) -,-- B) -,--	-,--
<b>Summe der Titelgruppe</b>		A) 927.063,55 B) -,--	927.063,55
<p><b>52 Ausgaben aus Zuschüssen des Bundes für das Professorinnenprogramm und das gemeinsame Programm des Bundes und der Länder für bessere Studienbedingungen und mehr Qualität in der Lehre</b>  <i>Titel der TG gegenseitig deckungsfähig und übertragbar.  Die Ausgabebefugnis bemisst sich nach der Isteinnahme bei TG 52 (Einnahmen) und den Komplementärmitteln aus der einseitigen Deckungsfähigkeit zu Lasten der TG 73 (Ausgaben).</i></p>			
422 52	Bezüge der planmäßigen Beamten und Professoren	A) -,-- B) -,--	-,--
428 52	Entgelte der Arbeitnehmer	A) -,-- B) -,--	-,--
459 52	Sonstige Personalausgaben	A) -,-- B) -,--	-,--
547 52	Sächliche Verwaltungsausgaben	A) -,-- B) -,--	-,--
812 52	Erwerb von Geräten, Ausstattungs- und Ausrüstungsgegenständen	A) -,-- B) -,--	-,--
<b>Summe der Titelgruppe</b>		A) -,-- B) -,--	-,--
<p><b>71 Förderung der Wissenschaft aus sonstigen Zuweisungen vom Bund</b>  <i>Titel der TG gegenseitig deckungsfähig und übertragbar.  Die Ausgabebefugnis erhöht oder vermindert sich um die Mehr- oder Mindereinnahme bei 231 01.</i></p>			
428 71	Entgelte der Arbeitnehmer	A) 1.112.578,23 B) -19.791,72	1.092.786,51
459 71	Sonstige Personalausgaben	A) -,-- B) -,--	-,--
547 71	Sächliche Verwaltungsausgaben	A) 228.753,35 B) -,--	228.753,35
812 71	Erwerb von Geräten, Ausstattungs- und Ausrüstungsgegenständen im Inland	A) -,-- B) -,--	-,--
<b>Summe der Titelgruppe</b>		A) 1.341.331,58 B) -19.791,72	1.321.539,86

## Zentralrechnung 2012

15 27

A) Haushaltsbetrag B) Vorjahresrest	Gesamtsoll (Spalte 5A + 5B)		Gesamtist gegenüber dem Gesamtsoll		Titel
	€	€	mehr €	weniger €	
5	6		7	8	9
A) -,- B) -,-			36.031,17		547 51
A) -,- B) -,-					812 51
A) -,- B) -,-			927.063,55	-,-	
		Saldo	927.063,55		
A) -,- B) -,-					422 52
A) -,- B) -,-					428 52
A) -,- B) -,-					459 52
A) -,- B) -,-					547 52
A) -,- B) -,-					812 52
A) -,- B) -,-		Saldo	-,-	-,-	
A) -,- B) -,-			-,-	-,-	
A) 300.000,00 B) 117.897,60		417.897,60	674.888,91		428 71
A) -,- B) -,-					459 71
A) 200.000,00 B) -,-		200.000,00	28.753,35		547 71
A) -,- B) -,-					812 71
A) 500.000,00 B) 117.897,60		617.897,60	703.642,26	-,-	
		Saldo	703.642,26		



## Zentralrechnung 2012

## 15 27 Universität Passau

Titel	Zweckbestimmung	A) Istergebnis B) verbliebener Rest €	Gesamtist (Spalte 3A + 3B) €
1	2	3	4
	<b>72 Ausgaben aus Zuschüssen von Sonstigen</b> <i>Titel der TG gegenseitig deckungsfähig und übertragbar. Die Ausgabebefugnis erhöht oder vermindert sich um die Mehr- oder Mindereinnahme bei 282 01.</i>		
428 72	Entgelte der Arbeitnehmer	A) 394.575,72 B) 1.096.612,32	1.491.188,04
429 72	Forschungs- und Lehrzulage	A) --, B) --,	--,
459 72	Sonstige Personalausgaben	A) --, B) --,	--,
547 72	Sächliche Verwaltungsausgaben	A) 1.238.258,68 B) --,	1.238.258,68
812 72	Erwerb von Geräten, Ausstattungs- und Ausrüstungsgegenständen im Inland	A) --, B) --,	--,
	<b>Summe der Titelgruppe</b>	A) 1.632.834,40 B) 1.096.612,32	2.729.446,72
	<b>73 Lehre und Forschung</b> <i>Hieraus dürfen Reisekostenvergütungen und -beihilfen, die zur Durchführung von Forschungsvorhaben unmittelbar erforderlich sind, die notwendigen Ausgaben zur Pflege internationaler Beziehungen sowie Ausgaben zur Förderung der kulturellen und musischen Belange gemäß Art. 2 Abs.3 S. 5 BayHSchG bestritten werden. Aus den Mitteln dürfen die für das Studium notwendigen Verbrauchsmittel an Studierende unentgeltlich abgegeben werden. Die TG 73, 76, 80 und 99 sind gegenseitig deckungsfähig. Titel der TG gegenseitig deckungsfähig und übertragbar. Die Ausgabebefugnis erhöht oder vermindert sich um die Mehr- oder Mindereinnahme bei 111 02, 119 02 und 124 02 sowie um 66 2/3 v.H. der Mehr- oder Mindereinnahme bei 119 73. Sie erhöht sich um die Isteinnahme bei 132 01. Vgl. Vermerke bei 15 06/162 01 sowie zu 15 27/TG 52 (Ausgaben) und zu 15 28/TG 73.</i>		
427 73	Lehrvergütungen, Lehrauftragsvergütungen und Ausgleichsvergütungen	A) 221.833,79 B) --,	221.833,79
428 73	Entgelte für sonstige Hilfsleistungen durch Arbeitnehmer	A) 392.154,71 B) --,	392.154,71
429 73	Für Gastprofessoren, Gastwissenschaftler, Gastvorträge und zur Einstellung von Vertretern für unerwartet ausscheidende oder aus sonstigen Gründen an der Ausübung ihrer Dienstobliegenheiten verhinderte Hochschullehrer	A) 22.176,04 B) --,	22.176,04
511 73	Leistungsentgelte für Post- und Fernmeldedienstleistungen	A) 91.134,75 B) --,	91.134,75
523 73	Wissenschaftliches Schrifttum <i>Ausgaben für Studentenliteratur sind bei 525 73 rechnermäßig nachzuweisen.</i>	A) 1.206.131,67 B) --,	1.206.131,67
525 73	Studentenliteratur	A) 145.000,00 B) --,	145.000,00

## Zentralrechnung 2012

15 27

A) Haushaltsbetrag		Gesamtsoll (Spalte 5A + 5B)	Gesamtist gegenüber dem Gesamtsoll		Titel
B) Vorjahresrest			mehr	weniger	
€		€	€	€	
5		6	7	8	9
A)	400.000,00				428 72
B)	1.229.038,29	1.629.038,29		137.850,25	
A)	-,-				429 72
B)	-,-	-,-			
A)	-,-				459 72
B)	-,-	-,-			
A)	1.000.000,00				547 72
B)	-,-	1.000.000,00	238.258,68		
A)	-,-				812 72
B)	-,-	-,-			
A)	1.400.000,00		238.258,68	137.850,25	
B)	1.229.038,29	2.629.038,29			
		Saldo	100.408,43		
A)	75.500,00				427 73
B)	-,-	75.500,00	146.333,79		
A)	1.077.600,00				428 73
B)	-,-	1.077.600,00		685.445,29	
A)	9.400,00				429 73
B)	-,-	9.400,00	12.776,04		
A)	94.400,00				511 73
B)	-,-	94.400,00		3.265,25	
A)	1.463.700,00				523 73
B)	-,-	1.463.700,00		257.568,33	
A)	-,-				525 73
B)	-,-	-,-	145.000,00		

## Zentralrechnung 2012

## 15 27 Universität Passau

Titel	Zweckbestimmung	A) Istergebnis B) verbliebener Rest €	Gesamtist (Spalte 3A + 3B) €
1	2	3	4
547 73	Sonstige sächliche Verwaltungsausgaben	A) 152.653,44 B) 2.535.384,07	2.688.037,51
812 73	Erwerb von Geräten, Ausstattungs- und Ausrüstungsgegenständen im Inland	A) 208.172,49 B) --	208.172,49
<b>Summe der Titelgruppe</b>		A) 2.439.256,89 B) 2.535.384,07	4.974.640,96
<b>75 Erstmalige Einrichtung und Ausstattung von Hochschulräumen, die durch Neu-, Um- oder Erweiterungsbauten gewonnen werden</b> <i>Die Ausgabebefugnis erhöht sich um die Isteinnahme bei 331 08.</i> <i>Vgl. Vermerk zu 15 28 TG 75.</i>			
812 75	Erwerb von Geräten, Ausstattungs- und Ausrüstungsgegenständen im Inland	A) 117.705,02 B) 482.294,98	600.000,00
<b>Summe der Titelgruppe</b>		A) 117.705,02 B) 482.294,98	600.000,00
<b>76 Einrichtung und Ausstattung neuer sowie Ergänzung der Einrichtung und Ausstattung bestehender Hochschuleinrichtungen</b> <i>Die Ausgabebefugnis erhöht sich um die Isteinnahme bei 331 04 und 331 07.</i> <i>Vgl. Vermerk zu 519 01, 812 01, TG 73 und zu Kap. 15 28 TG 75.</i>			
812 76	Erwerb von Geräten, Ausstattungs- und Ausrüstungsgegenständen im Inland	A) 468.047,13 B) 350.000,00	818.047,13
<b>Summe der Titelgruppe</b>		A) 468.047,13 B) 350.000,00	818.047,13
<b>77 Betriebsausgaben der Fachbereiche, Laboratorien usw.</b> <i>Titel der TG gegenseitig deckungsfähig und übertragbar.</i> <i>Die Ausgabebefugnis erhöht oder vermindert sich um die Mehr- oder Mindereinnahme bei 129 01.</i>			
428 77	Entgelte der Arbeitnehmer	A) 550.993,55 B) 1.551.932,46	2.102.926,01
459 77	Sonstige Personalausgaben	A) -- B) --	--
547 77	Sächliche Verwaltungsausgaben	A) 524.077,98 B) --	524.077,98
812 77	Erwerb von Geräten, Ausstattungs- und Ausrüstungsgegenständen im Inland	A) -- B) --	--
<b>Summe der Titelgruppe</b>		A) 1.075.071,53 B) 1.551.932,46	2.627.003,99

## Zentralrechnung 2012

15 27

A) Haushaltsbetrag		Gesamtsoll (Spalte 5A + 5B)	Gesamtist gegenüber dem Gesamtsoll		Titel
B) Vorjahresrest			mehr	weniger	
€		€	€	€	
5		6	7	8	9
A)	752.000,00	2.735.198,34		47.160,83	547 73
B)	1.983.198,34				
A)	188.900,00	188.900,00	19.272,49		812 73
B)	-,--				
A)	3.661.500,00	5.644.698,34	323.382,32	993.439,70	
B)	1.983.198,34				
		Saldo		670.057,38	
A)	-,--	-,--	600.000,00		812 75
B)	-,--				
A)	-,--	-,--	600.000,00	-,--	
B)	-,--				
A)	280.000,00	530.000,00	288.047,13		812 76
B)	250.000,00				
A)	280.000,00	530.000,00	288.047,13	-,--	
B)	250.000,00				
		Saldo	288.047,13		
A)	900.000,00	2.200.218,34		97.292,33	428 77
B)	1.300.218,34				
A)	-,--	-,--			459 77
B)	-,--				
A)	500.000,00	500.000,00	24.077,98		547 77
B)	-,--				
A)	-,--	-,--			812 77
B)	-,--				
A)	1.400.000,00	2.700.218,34	24.077,98	97.292,33	
B)	1.300.218,34				
		Saldo		73.214,35	

## Zentralrechnung 2012

## 15 27 Universität Passau

Titel	Zweckbestimmung	A) Istergebnis B) verbliebener Rest €	Gesamtist (Spalte 3A + 3B) €
1	2	3	4
	<b>80 Ausgaben für die Weiterbildung</b> <i>Titel der TG gegenseitig deckungsfähig und übertragbar. Die Ausgabebefugnis erhöht oder vermindert sich um die Mehr- oder Mindereinnahme bei 111 05. Vgl. Vermerk zu TG 73 (Ausgaben).</i>		
428 80	Entgelte der Arbeitnehmer und Vergütungen der Hilfskräfte	A) 30.331,31 B) 166.912,56	197.243,87
459 80	Sonstige Personalausgaben	A) -,- B) -,-	-,-
547 80	Sächliche Verwaltungsausgaben	A) 77.837,57 B) -,-	77.837,57
812 80	Erwerb von Geräten, Ausstattungs- und Ausrüstungsgegenständen	A) -,- B) -,-	-,-
	<b>Summe der Titelgruppe</b>	A) 108.168,88 B) 166.912,56	275.081,44
	<b>81 Ausgaben zur Durchführung von Forschungs- und Entwicklungsaufträgen staatlicher Dienststellen außerhalb des Hochschulbereichs</b> <i>Titel der TG gegenseitig deckungsfähig und übertragbar. Die Ausgabebefugnis bemisst sich nach den aus anderen Kapiteln und Einzelplänen bereitgestellten Mitteln.</i>		
428 81	Entgelte der Arbeitnehmer	A) 1.564,62 B) -,-	1.564,62
459 81	Sonstige Personalausgaben	A) -,- B) -,-	-,-
514 81	Haltung von Dienstfahrzeugen	A) -,- B) -,-	-,-
547 81	Sächliche Verwaltungsausgaben	A) 2.311,60 B) -,-	2.311,60
701 81	Kleine Neu-, Um- und Erweiterungsbauten	A) -,- B) -,-	-,-
811 81	Erwerb von Dienstfahrzeugen	A) -,- B) -,-	-,-
812 81	Erwerb von Geräten, Ausstattungs- und Ausrüstungsgegenständen im Inland	A) -,- B) -,-	-,-
	<b>Summe der Titelgruppe</b>	A) 3.876,22 B) -,-	3.876,22
	<b>91 Ausgaben für Sonderforschungsbereiche</b> <i>Titel der TG gegenseitig deckungsfähig und übertragbar. Die Ausgabebefugnis bemisst sich nach der Isteinnahme bei 282 02.</i>		
428 91	Entgelte der Arbeitnehmer	A) -,- B) -,-	-,-
459 91	Sonstige Personalausgaben	A) -,- B) -,-	-,-

## Zentralrechnung 2012

15 27

A) Haushaltsbetrag		Gesamtsoll (Spalte 5A + 5B)	Gesamtist gegenüber dem Gesamtsoll		Titel
B) Vorjahresrest			mehr	weniger	
€		€	€	€	
5		6	7	8	9
A)	60.000,00				428 80
B)	127.064,82	187.064,82	10.179,05		
A)	-,-				459 80
B)	-,-	-,-			
A)	140.000,00				547 80
B)	-,-	140.000,00		62.162,43	
A)	-,-				812 80
B)	-,-	-,-			
A)	200.000,00		10.179,05	62.162,43	
B)	127.064,82	327.064,82			
		Saldo		51.983,38	
A)	-,-				428 81
B)	-12.042,35	-12.042,35	13.606,97		
A)	-,-				459 81
B)	-,-	-,-			
A)	-,-				514 81
B)	-,-	-,-			
A)	-,-				547 81
B)	-,-	-,-	2.311,60		
A)	-,-				701 81
B)	-,-	-,-			
A)	-,-				811 81
B)	-,-	-,-			
A)	-,-				812 81
B)	-,-	-,-			
A)	-,-		15.918,57	-,-	
B)	-12.042,35	-12.042,35	15.918,57		
		Saldo			
A)	-,-				428 91
B)	-,-	-,-			
A)	-,-				459 91
B)	-,-	-,-			

## Zentralrechnung 2012

## 15 27 Universität Passau

Titel	Zweckbestimmung	A) Istergebnis B) verbliebener Rest €	Gesamtist (Spalte 3A + 3B) €
1	2	3	4
547 91	Sächliche Verwaltungsausgaben	A) -,-- B) -,--	-,--
812 91	Erwerb von Geräten, Ausstattungs- und Ausrüstungsgegenständen im Inland	A) -,-- B) -,--	-,--
<b>Summe der Titelgruppe</b>		A) -,-- B) -,--	-,--
<b>92 Ausgaben aus Zuschüssen der DFG ohne Sonderforschungsbereiche</b> <i>Titel der TG gegenseitig deckungsfähig und übertragbar. Die Ausgabebefugnis erhöht oder vermindert sich um die Mehr- oder Mindereinnahme bei TG 92 (Einnahmen).</i>			
428 92	Entgelte der Arbeitnehmer	A) 761.891,44 B) 99.602,97	861.494,41
459 92	Sonstige Personalausgaben	A) -,-- B) -,--	-,--
547 92	Sächliche Verwaltungsausgaben	A) 333.752,34 B) -,--	333.752,34
812 92	Erwerb von Geräten, Ausstattungs- und Ausrüstungsgegenständen im Inland	A) -,-- B) -,--	-,--
<b>Summe der Titelgruppe</b>		A) 1.095.643,78 B) 99.602,97	1.195.246,75
<b>93 Ausgaben aus Zuschüssen der Europäischen Union</b> <i>Titel der TG gegenseitig deckungsfähig und übertragbar. Die Ausgabebefugnis erhöht oder vermindert sich um die Mehr- oder Mindereinnahme bei TG 93 (Einnahmen).</i>			
428 93	Entgelte der Arbeitnehmer	A) 1.471.847,15 B) 1.663.913,04	3.135.760,19
459 93	Sonstige Personalausgaben	A) -,-- B) -,--	-,--
514 93	Haltung von Dienstfahrzeugen	A) -,-- B) -,--	-,--
547 93	Sächliche Verwaltungsausgaben	A) 1.296.094,81 B) -,--	1.296.094,81
812 93	Erwerb von Geräten, Ausstattungs- und Ausrüstungsgegenständen im Inland	A) -,-- B) -,--	-,--
<b>Summe der Titelgruppe</b>		A) 2.767.941,96 B) 1.663.913,04	4.431.855,00

## Zentralrechnung 2012

15 27

A) Haushaltsbetrag B) Vorjahresrest	Gesamtsoll (Spalte 5A + 5B) €	Gesamtist gegenüber dem Gesamtsoll		Titel
		mehr €	weniger €	
5	6	7	8	9
A) -,- B) -,-				547 91
A) -,- B) -,-				812 91
A) -,- B) -,-		-,-	-,-	
A) -,- B) -,-		-,-	-,-	
A) -,- B) -,-		Saldo		
A) 700.000,00 B) 262.729,38	962.729,38		101.234,97	428 92
A) -,- B) -,-				459 92
A) 100.000,00 B) -,-	100.000,00	233.752,34		547 92
A) -,- B) -,-				812 92
A) 800.000,00 B) 262.729,38	1.062.729,38	233.752,34	101.234,97	
	Saldo	132.517,37		
A) 900.000,00 B) 889.431,29	1.789.431,29	1.346.328,90		428 93
A) -,- B) -,-				459 93
A) -,- B) -,-				514 93
A) 2.100.000,00 B) -,-	2.100.000,00		803.905,19	547 93
A) -,- B) -,-				812 93
A) 3.000.000,00 B) 889.431,29	3.889.431,29	1.346.328,90	803.905,19	
	Saldo	542.423,71		



## Zentralrechnung 2012

## 15 27 Universität Passau

Titel	Zweckbestimmung	A) Istergebnis B) verbliebener Rest €	Gesamtist (Spalte 3A + 3B) €
1	2	3	4
	<b>94 Ausgaben aus Zuschüssen von Sonstigen für Stiftungsstellen</b> <i>Titel der TG gegenseitig deckungsfähig und übertragbar. Die Ausgabebefugnis bemisst sich nach der Isteinnahme bei Tit. 282 94 und 342 94.</i>		
422 94	Bezüge der planmäßigen Beamten und Professoren	A) 8.674,65 B) -80,00	8.594,65
428 94	Entgelte der Arbeitnehmer	A) -,-- B) -,--	-,--
429 94	Forschungs- und Lehrzulage	A) -,-- B) -,--	-,--
459 94	Sonstige Personalausgaben	A) -,-- B) -,--	-,--
547 94	Sächliche Verwaltungsausgaben	A) 80,00 B) -,--	80,00
701 94	Kleine Neu-, Um- und Erweiterungsbauten	A) -,-- B) -,--	-,--
812 94	Erwerb von Geräten, Ausstattungs- und Ausrüstungsgegenständen	A) -,-- B) -,--	-,--
	<b>Summe der Titelgruppe</b>	A) 8.754,65 B) -80,00	8.674,65
	<b>95 Ausgaben aus Zuschüssen der DFG für die Exzellenzinitiative</b> <i>Titel der TG gegenseitig deckungsfähig und übertragbar. Die Ausgabebefugnis bemisst sich nach der Isteinnahme bei TG 95 (Einnahmen).</i>		
422 95	Bezüge der planmäßigen Beamten und Professoren	A) -,-- B) -,--	-,--
428 95	Entgelte der Arbeitnehmer	A) -,-- B) -,--	-,--
459 95	Sonstige Personalausgaben	A) -,-- B) -,--	-,--
547 95	Sächliche Verwaltungsausgaben	A) -,-- B) -,--	-,--
681 95	Stipendien	A) -,-- B) -,--	-,--
701 95	Kleine Neu-, Um- und Erweiterungsbauten	A) -,-- B) -,--	-,--
812 95	Erwerb von Geräten, Ausstattungs- und Ausrüstungsgegenständen	A) -,-- B) -,--	-,--
	<b>Summe der Titelgruppe</b>	A) -,-- B) -,--	-,--

## Zentralrechnung 2012

15 27

A) Haushaltsbetrag B) Vorjahresrest	Gesamtsoll (Spalte 5A + 5B) €	Gesamtist gegenüber dem Gesamtsoll		Titel
		mehr €	weniger €	
5	6	7	8	9
A) -,- B) 8.674,65	8.674,65		80,00	422 94
A) -,- B) -,-	-,-			428 94
A) -,- B) -,-	-,-			429 94
A) -,- B) -,-	-,-			459 94
A) -,- B) -,-	-,-	80,00		547 94
A) -,- B) -,-	-,-			701 94
A) -,- B) -,-	-,-			812 94
A) -,- B) 8.674,65	8.674,65	80,00	80,00	
	Saldo	-,-	-,-	
A) -,- B) -,-	-,-			422 95
A) -,- B) -,-	-,-			428 95
A) -,- B) -,-	-,-			459 95
A) -,- B) -,-	-,-			547 95
A) -,- B) -,-	-,-			681 95
A) -,- B) -,-	-,-			701 95
A) -,- B) -,-	-,-			812 95
A) -,- B) -,-	-,-	-,-	-,-	
	Saldo	-,-	-,-	

## Zentralrechnung 2012

## 15 27 Universität Passau

Titel	Zweckbestimmung	A) Istergebnis B) verbliebener Rest €	Gesamtist (Spalte 3A + 3B) €
1	2	3	4
	<b>96 Ausgaben aus Studienbeiträgen zur Verbesserung der Studienbedingungen</b> <i>Titel der TG gegenseitig deckungsfähig und übertragbar. Die Ausgabebefugnis erhöht oder vermindert sich um die Mehr- oder Mindereinnahme bei 282 96 und 342 96.</i>		
422 96	Bezüge der planmäßigen Beamten und Professoren	A) 690.613,16 B) 3.320,15	693.933,31
428 96	Entgelte der Arbeitnehmer	A) 3.084.918,57 B) --,--	3.084.918,57
459 96	Sonstige Personalausgaben	A) 669.308,20 B) --,--	669.308,20
523 96	Wissenschaftliches Schrifttum	A) 462.717,77 B) --,--	462.717,77
525 96	Studentenliteratur	A) 127.967,21 B) --,--	127.967,21
547 96	Sächliche Verwaltungsausgaben	A) 955.098,91 B) --,--	955.098,91
701 96	Kleine Neu-, Um- und Erweiterungsbauten	A) --,-- B) --,--	--,--
812 96	Erwerb von Geräten, Ausstattungs- und Ausrüstungsgegenständen	A) 18.555,93 B) --,--	18.555,93
	<b>Summe der Titelgruppe</b>	A) 6.009.179,75 B) 3.320,15	6.012.499,90
	<b>99 Kosten der Datenverarbeitung</b> <i>Titel der TG gegenseitig deckungsfähig und übertragbar. Vgl. Vermerk zu TG 73 (Ausgaben).</i>		
428 99	Zeitlich befristet Beschäftigte und Aushilfskräfte	A) 35.050,17 B) --,--	35.050,17
511 99	Ausstattungs- und Ausrüstungsgegenstände, Kommunikation, Bücher und Zeitschriften sowie sonstige Gebrauchsgegenstände und Nebenkosten	A) 86.994,87 B) --,--	86.994,87
547 99	Sonstige sächliche Verwaltungsausgaben	A) 7.258,73 B) --,--	7.258,73
815 99	Erwerb von elektronischen Datenverarbeitungsanlagen, Ausstattungs- und Ausrüstungsgegenständen sowie von Software	A) 238.590,70 B) 400.000,00	638.590,70
	<b>Summe der Titelgruppe</b>	A) 367.894,47 B) 400.000,00	767.894,47
	<b>Gesamtausgaben</b>	A) 53.821.776,69 B) 9.705.539,88	63.527.316,57

## Zentralrechnung 2012

15 27

A) Haushaltsbetrag		Gesamtsoll (Spalte 5A + 5B)	Gesamtist gegenüber dem Gesamtsoll		Titel
B) Vorjahresrest			mehr	weniger	
€		€	€	€	
5		6	7	8	9
A)	500.000,00				422 96
B)	138.755,62	638.755,62	55.177,69		
A)	4.000.000,00				428 96
B)	-,--	4.000.000,00		915.081,43	
A)	500.000,00				459 96
B)	-,--	500.000,00	169.308,20		
A)	-,--				523 96
B)	-,--	-,--	462.717,77		
A)	-,--				525 96
B)	-,--	-,--	127.967,21		
A)	1.000.000,00				547 96
B)	-,--	1.000.000,00		44.901,09	
A)	-,--				701 96
B)	-,--	-,--			
A)	-,--				812 96
B)	-,--	-,--	18.555,93		
A)	6.000.000,00		833.726,80	959.982,52	
B)	138.755,62	6.138.755,62			
		Saldo		126.255,72	
A)	5.000,00				428 99
B)	-,--	5.000,00	30.050,17		
A)	94.800,00				511 99
B)	-,--	94.800,00		7.805,13	
A)	19.000,00				547 99
B)	-,--	19.000,00		11.741,27	
A)	127.000,00				815 99
B)	150.000,00	277.000,00	361.590,70		
A)	245.800,00		391.640,87	19.546,40	
B)	150.000,00	395.800,00			
		Saldo	372.094,47		
A)	53.023.000,00				
B)	7.341.607,88	60.364.607,88	8.567.791,47	5.405.082,78	
		Saldo	3.162.708,69		

## Zentralrechnung 2012

## 15 27 Universität Passau

Titel	Zweckbestimmung	A) Istergebnis B) verbliebener Rest €	Gesamtist (Spalte 3A + 3B) €
1	2	3	4
	<b>Abschluss</b>		
	Verwaltungseinnahmen, Einnahmen aus Schuldendienst u. dgl.	A) 1.809.188,76 B) --,--	1.809.188,76
	Einnahmen aus Zuweisungen und Zuschüssen mit Ausnahme für Investitionen	A) 13.111.134,09 B) --,--	13.111.134,09
	<b>Gesamteinnahmen</b>	A) 14.920.322,85 B) --,--	14.920.322,85
	Personalausgaben	A) 40.971.445,99 B) 4.562.421,78	45.533.867,77
	Sächliche Verwaltungsausgaben	A) 10.793.947,13 B) 2.610.823,12	13.404.770,25
	Ausgaben für Zuweisungen und Zuschüsse mit Ausnahme für Investitionen	A) 33.900,61 B) --,--	33.900,61
	Baumaßnahmen	A) 904.401,69 B) 1.300.000,00	2.204.401,69
	Sonstige Sachinvestitionen	A) 1.118.081,27 B) 1.232.294,98	2.350.376,25
	<b>Gesamtausgaben</b>	A) 53.821.776,69 B) 9.705.539,88	63.527.316,57
	<b>- Zuschuss / + Überschuss</b>	A) -38.901.453,84 B) -9.705.539,88	-48.606.993,72

## Zentralrechnung 2012

15 27

A) Haushaltsbetrag		Gesamtsoll (Spalte 5A + 5B)	Gesamtist gegenüber dem Gesamtsoll		Titel
B) Vorjahresrest			mehr	weniger	
€		€	€	€	
5		6	7	8	9
A)	1.749.600,00	1.749.600,00	214.480,20	154.891,44	
B)	-,--				
A)	11.700.500,00	11.700.500,00	1.537.389,81	126.755,72	
B)	-,--				
A)	13.450.100,00	13.450.100,00	1.751.870,01	281.647,16	
B)	-,--				
		Saldo	1.470.222,85		
A)	41.228.500,00	45.290.267,64	4.304.933,68	4.061.333,55	
B)	4.061.767,64				
A)	10.712.900,00	12.884.740,24	1.853.179,24	1.333.149,23	
B)	2.171.840,24				
A)	18.000,00	18.000,00	15.900,61	-,--	
B)	-,--				
A)	457.100,00	1.165.100,00	1.039.301,69	-,--	
B)	708.000,00				
A)	606.500,00	1.006.500,00	1.354.476,25	10.600,00	
B)	400.000,00				
A)	53.023.000,00	60.364.607,88	8.567.791,47	5.405.082,78	
B)	7.341.607,88				
		Saldo	3.162.708,69		
A)	-39.572.900,00	-46.914.507,88	-6.815.921,46	-5.123.435,62	
B)	-7.341.607,88				
		Saldo	-1.692.485,84		

## Zentralrechnung 2012

## 15 28 Sammelansätze für die Universitäten

Titel	Zweckbestimmung	A) Istergebnis B) verbliebener Rest €	Gesamtist (Spalte 3A + 3B) €
1	2	3	4
<b>Einnahmen</b>			
<b>Verwaltungseinnahmen, Einnahmen aus Schuldendienst u. dgl.</b>			
119 49	Vermischte Einnahmen	A) -,- B) -,-	-,-
182 05	Einnahmen aus Tilgung von Darlehen nach dem Graduiertenförderungsgesetz	A) 1.530,97 B) -,-	1.530,97
<b>Einnahmen aus Schuldenaufnahmen, aus Zuweisungen und Zuschüssen für Investitionen, besondere Finanzierungseinnahmen</b>			
331 01	Erstattungen vom Bund zur Einrichtung und Ausstattung von Hochschulräumen, die durch Neu-, Um- oder Erweiterungsbauten gewonnen werden <i>Vgl. Vermerk zu TG 75.</i>	A) 8.975.339,15 B) -,-	8.975.339,15
331 02	Erstattungen vom Bund zur Einrichtung und Ausstattung bayerischer Forschungsverbände und Forschungszentren <i>Vgl. Vermerk bei 812 74.</i>	A) -,- B) -,-	-,-
331 06	Erstattungen vom Bund für die Beschaffung von Großgeräten im Rahmen des "Investitionsprogramms Zukunft Bayern - Teil I" <i>Vgl. Vermerk bei 812 02.</i>	A) -,- B) -,-	-,-
331 08	Erstattungen vom Bund für DV-Beschaffungen <i>Vgl. Vermerk bei 815 99.</i>	A) 123.500,00 B) -,-	123.500,00
331 10	Erstattungen vom Bund für die Beschaffung von Großgeräten im Rahmen des "Investitionsprogramms Zukunft Bayern - Teil II" <i>Vgl. Vermerk bei 812 03.</i>	A) -,- B) -,-	-,-
331 12	Erstattungen vom Bund für kleine Baumaßnahmen für bayerische Forschungsverbände und Forschungszentren <i>Vgl. Vermerk bei 701 74.</i>	A) -,- B) -,-	-,-
381 01	Haushaltstechnische Verrechnungen im Rahmen der Datenverarbeitung <i>Vgl. Vermerk zu TG 99 (Ausgaben).</i>	A) -,- B) -,-	-,-
<b>Titelgruppen</b>			
<b>74 Bayerische Forschungsverbände und Forschungszentren</b> <i>Vgl. Vermerk zu TG 74 (Ausgaben).</i>			
119 74	Einnahmen aus Veröffentlichungen etc.	A) -,- B) -,-	-,-
231 74	Zuweisungen des Bundes für laufende Zwecke	A) -,- B) -,-	-,-
282 74	Zuschüsse von Sonstigen für laufende Zwecke	A) -,- B) -,-	-,-
331 74	Zuweisungen des Bundes für Investitionen	A) -,- B) -,-	-,-

## Zentralrechnung 2012

15 28

A) Haushaltsbetrag B) Vorjahresrest	Gesamtsoll (Spalte 5A + 5B)	Gesamtist gegenüber dem Gesamtsoll		Titel
		mehr	weniger	
€	€	€	€	
5	6	7	8	9
A) 100,00 B) -,--	100,00		100,00	119 49
A) 2.000,00 B) -,--	2.000,00		469,03	182 05
A) 8.000.000,00 B) -,--	8.000.000,00	975.339,15		331 01
A) -,-- B) -,--				331 02
A) -,-- B) -,--				331 06
A) -,-- B) -,--		123.500,00		331 08
A) -,-- B) -,--				331 10
A) -,-- B) -,--				331 12
A) -,-- B) -,--				381 01
A) -,-- B) -,--				119 74
A) -,-- B) -,--				231 74
A) 10.000,00 B) -,--	10.000,00		10.000,00	282 74
A) -,-- B) -,--				331 74



## Zentralrechnung 2012

## 15 28 Sammelansätze für die Universitäten

Titel	Zweckbestimmung	A) Istergebnis B) verbliebener Rest €	Gesamtist (Spalte 3A + 3B) €
1	2	3	4
342 74	Zuschüsse von Sonstigen für Investitionen	A) -,-- B) -,--	-,--
<b>Summe der Titelgruppe</b>		A) -,-- B) -,--	-,--
<b>78 Förderung des Wissens- und Technologietransfers</b> <i>Vgl. Vermerk bei TG 78 (Ausgaben).</i>			
129 78	Entgelte für die Inanspruchnahme der Technologie-Transferstellen	A) -,-- B) -,--	-,--
282 78	Zuschüsse von Sonstigen	A) -,-- B) -,--	-,--
<b>Summe der Titelgruppe</b>		A) -,-- B) -,--	-,--
<b>82 Einnahmen für das Bayerische Genomforschungsnetzwerk und das Bayerische Biosystemforschungsnetzwerk einschließlich Kernzentrum</b> <i>Vgl. Vermerk zu TG 82 (Ausgaben).</i>			
231 82	Zuweisungen des Bundes	A) -,-- B) -,--	-,--
282 82	Zuschüsse aus dem Inland	A) -,-- B) -,--	-,--
331 82	Zuweisungen für Investitionen vom Bund	A) -,-- B) -,--	-,--
<b>Summe der Titelgruppe</b>		A) -,-- B) -,--	-,--
<b>Gesamteinnahmen</b>		A) 9.100.370,12 B) -,--	9.100.370,12
<b>Ausgaben</b>			
<b>Personalausgaben</b>			
422 01	Bezüge der planmäßigen Beamten und Richter	A) 363.005,09 B) -,--	363.005,09
422 02	Bezüge der Professoren	A) 195.489,69 B) -,--	195.489,69
422 13	Bezüge der wissenschaftlichen Assistenten, Oberassistenten, Oberingenieure, Akademischen Oberräte und Akademischen Räte auf Zeit	A) 49.645,00 B) -,--	49.645,00
422 21	Anwärterbezüge, Unterhaltsbeihilfen für Rechtsreferendare und Dienstanfänger	A) 55.900,53 B) -,--	55.900,53
422 31	Bezüge der abgeordneten Beamten und Richter	A) 2.537.689,19 B) -,--	2.537.689,19

## Zentralrechnung 2012

15 28

A) Haushaltsbetrag B) Vorjahresrest	Gesamtsoll (Spalte 5A + 5B) €	Gesamtist gegenüber dem Gesamtsoll		Titel
		mehr €	weniger €	
5	6	7	8	9
A) -,- B) -,-	-,-			342 74
A) 10.000,00 B) -,-	10.000,00 Saldo	-,-	10.000,00	
A) -,- B) -,-	-,-			129 78
A) -,- B) -,-	-,-			282 78
A) -,- B) -,-	-,- Saldo	-,-	-,-	
A) -,- B) -,-	-,-			231 82
A) -,- B) -,-	-,-			282 82
A) -,- B) -,-	-,-			331 82
A) -,- B) -,-	-,- Saldo	-,-	-,-	
A) 8.012.100,00 B) -,-	8.012.100,00 Saldo	1.098.839,15	10.569,03	
A) 5.351.000,00 B) -,-	5.351.000,00		4.987.994,91	422 01
A) 157.300,00 B) -,-	157.300,00	38.189,69		422 02
A) 265.000,00 B) -,-	265.000,00		215.355,00	422 13
A) 176.700,00 B) -,-	176.700,00		120.799,47	422 21
A) 2.232.900,00 B) -,-	2.232.900,00	304.789,19		422 31

## Zentralrechnung 2012

## 15 28 Sammelansätze für die Universitäten

Titel	Zweckbestimmung	A) Istergebnis B) verbliebener Rest €	Gesamtist (Spalte 3A + 3B) €
1	2	3	4
428 01	Entgelte der Arbeitnehmer <i>Zu 422 01 bis 422 13 und 428 01: Die Ausgaben sind beim jeweiligen Universitätskapitel rechnungsmäßig nachzuweisen.</i>	A) 248.432,52 B) -,-	248.432,52
429 04	Personalausgaben für nichtbeamtete Kräfte zur Studienzeitverkürzung <i>Die Mittel sind übertragbar.</i>	A) 2.465.854,39 B) 96.033,14	2.561.887,53
<b>Sächliche Verwaltungsausgaben</b>			
517 01	Bewirtschaftung der Grundstücke, Gebäude und Räume <i>Die Ausgaben sind bei den zutreffenden Haushaltsstellen der Universitätskapitel rechnungsmäßig nachzuweisen.</i>	A) -,- B) -,-	-,-
517 05	Bewirtschaftung durch Heizung, Beleuchtung und elektrische Kraft <i>Die Ausgaben sind bei den zutreffenden Haushaltsstellen der Universitätskapitel rechnungsmäßig nachzuweisen.</i>	A) -,- B) -,-	-,-
533 02	Ausgaben für den allgemeinen Hochschulsport <i>Aus dem Ansatz können die Titel 533 02 der Kap. 15 17, 15 19, 15 21, 15 23, 15 24, 15 26 und 15 27 sowie Kap. 15 12 Tit. 547 40 verstärkt werden.</i>	A) -,- B) -,-	-,-
<b>Ausgaben für Zuweisungen und Zuschüsse mit Ausnahme für Investitionen</b>			
682 01	Zuschuss für laufende Zwecke in Lehre und Forschung sowie für sonstige Trägeraufgaben der Humanklinika <i>Die Mittel sind übertragbar. Die Mittel sind für die neu ausgebrachten bzw. für die bisher nicht besetzten Personalstellen bestimmt und bei den jeweiligen Klinikkapiteln rechnungsmäßig nachzuweisen. Vgl. Vermerk bei 682 01 der Klinikkapitel.</i>	A) -959,66 B) -,-	-959,66
686 03	Leistung an die Stiftung "Maximilianeum" <i>Einseitig deckungsfähig zu Lasten Kap. 15 06 Tit. 681 70 bis zur Höhe von 225,6 Tsd. €. Die Mittel sind übertragbar.</i>	A) 186.000,00 B) -,-	186.000,00
<b>Sonstige Sachinvestitionen</b>			
812 01	Erwerb von beweglichen Sachen für die strukturelle Erneuerung in den natur- und ingenieurwissenschaftlichen Fächern im Zusammenhang mit der Besetzung von Lehrstühlen (Lehrstuhlerneuerungsprogramm) <i>Einseitig deckungsfähig bis zur Höhe von jährlich 15.000,0 Tsd. € zu Lasten der bei den Kap. 15 07 bis 15 27 veranschlagten Ausgabemittel für staatliche Hochbaumaßnahmen (Anlage S). Die Ausgaben sind beim jeweils zutreffenden Tit. 812 01 der Universitätskapitel und bei Kap. 15 12 Tit. 812 40 rechnungsmäßig nachzuweisen.</i>	A) -,- B) -,-	-,-
812 02	Erwerb von Großgeräten im Rahmen des "Investitionsprogramms Zukunft Bayern - Teil I" <i>Grundstockfinanziert. Die Ausgabebefugnis erhöht sich um die Isteinnahme bei 331 06.</i>	A) -,- B) -,-	-,-

## Zentralrechnung 2012

15 28

A) Haushaltsbetrag		Gesamtsoll (Spalte 5A + 5B)	Gesamtist gegenüber dem Gesamtsoll		Titel
B) Vorjahresrest			mehr	weniger	
€		€	€	€	
5		6	7	8	9
A)	539.000,00				428 01
B)	-,--	539.000,00		290.567,48	
A)	2.652.100,00				429 04
B)	29.787,53	2.681.887,53		120.000,00	
A)	250.000,00				517 01
B)	-,--	250.000,00		250.000,00	
A)	955.000,00				517 05
B)	-,--	955.000,00		955.000,00	
A)	76.000,00				533 02
B)	-,--	76.000,00		76.000,00	
A)	2.141.000,00				682 01
B)	-,--	2.141.000,00		2.141.959,66	
A)	45.900,00				686 03
B)	-,--	45.900,00	140.100,00		
A)	-,--				812 01
B)	-,--	-,--			
A)	-,--				812 02
B)	-,--	-,--			

## Zentralrechnung 2012

## 15 28 Sammelansätze für die Universitäten

Titel	Zweckbestimmung	A) Istergebnis B) verbliebener Rest €	Gesamtist (Spalte 3A + 3B) €
1	2	3	4
812 03	Erwerb von Großgeräten im Rahmen des "Investitionsprogramms Zukunft Bayern - Teil II" <i>Grundstockfinanziert. Die Ausgabebefugnis erhöht sich um die Isteinnahme bei 331 10.</i>	A) 2.588.053,64 B) 1.510.414,29	4.098.467,93
<b>Titelgruppen</b>			
<b>51 Ausgaben aus der Inanspruchnahme freier Stellengehälter</b> <i>Rechnungsmäßiger Nachweis für Ausgaben aufgrund des Stellengehälter-Inanspruchnahmevermerks (vgl. Stellenplan des Hochschulkapitels).</i>			
429 51	Personalausgaben	A) --, B) --,	--,
547 51	Sächliche Verwaltungsausgaben	A) --, B) --,	--,
812 51	Ausgaben für Investitionen	A) --, B) --,	--,
<b>Summe der Titelgruppe</b>		A) --, B) --,	--,
<b>73 Unvorhergesehene Ausgaben jeder Art und Verstärkungsmittel zur Förderung der wissenschaftlichen Lehre und Forschung, soweit nicht bei den TG 74, 82, 84 und 91 veranschlagt</b> <i>Titel der TG gegenseitig deckungsfähig und übertragbar. Gegenseitig deckungsfähig mit TG 99. Aus den Mitteln können die Ansätze der HGr 4 in den TG 73 der Universitätskapitel und Kap. 15 12 Tit. 429 01, die HGr 5, 6, 7 und 8 der Universitätskapitel und der Kap. 15 50, 15 51, 15 54 und 15 90, die Tit. 682 01, 891 01 der Klinikkapitel und die TG 75 nach Bedarf verstärkt werden. Entsprechendes gilt für die Verpflichtungsermächtigungen. Das Staatsministerium für Wissenschaft, Forschung und Kunst kann die in den TG 73 der Universitätskapitel und die in Kap. 15 12 Tit. 429 01, 547 40, 701 01, 812 40 veranschlagten Ausgabemittel zum Zwecke der leistungs- und belastungsbezogenen Mittelzuweisung gemäß Art. 5 Abs. 2 BayHSchG austauschen. Vgl. Vermerke bei 15 02/526 13, 15 02/531 11, 15 06/533 01 und 15 06/686 02.</i>			
429 73	Personalausgaben	A) --, B) --,	--,
547 73	Sächliche Verwaltungsausgaben für Zwecke der Lehre und Forschung	A) 79.966,80 B) 1.573.055,13	1.653.021,93
701 73	Kleine Neu-, Um- und Erweiterungsbauten <i>Vgl. Vermerk bei 15 06/331 09.</i>	A) --, B) --,	--,

## Zentralrechnung 2012

15 28

A) Haushaltsbetrag B) Vorjahresrest	Gesamtsoll (Spalte 5A + 5B)	Gesamtist gegenüber dem Gesamtsoll		Titel
		mehr	weniger	
€ 5	€ 6	€ 7	€ 8	9
A) -,- B) 4.098.467,93	4.098.467,93			812 03
A) -,- B) -,-	-,-			429 51
A) -,- B) -,-	-,-			547 51
A) -,- B) -,-	-,-			812 51
A) -,- B) -,-	-,-	-,-	-,-	
	Saldo	-,-	-,-	
A) 7.360.000,00 B) -,-	7.360.000,00		7.360.000,00	429 73
A) 1.410.000,00 B) 3.400.145,13	4.810.145,13		3.157.123,20	547 73
A) 1.270.000,00 B) -,-	1.270.000,00		1.270.000,00	701 73

## Zentralrechnung 2012

## 15 28 Sammelansätze für die Universitäten

Titel	Zweckbestimmung	A) Istergebnis B) verbliebener Rest €	Gesamtist (Spalte 3A + 3B) €
1	2	3	4
812 73	Erwerb von Geräten und sonstigen beweglichen Sachen	A) -,- B) -,-	-,-
<b>Summe der Titelgruppe</b>		A) 79.966,80 B) 1.573.055,13	1.653.021,93
<b>74 Bayerische Forschungsverbände und Forschungszentren</b>			
<i>Titel der TG gegenseitig deckungsfähig und übertragbar. Die Ausgabebefugnis erhöht oder vermindert sich um die Mehr- oder Mindereinnahme bei TG 74 (Einnahmen). Die TG 74, 78, 82 und 84 sind gegenseitig deckungsfähig.</i>			
427 74	Vergütungen für wissenschaftliche und studentische Hilfskräfte	A) 126.222,14 B) -,-	126.222,14
428 74	Entgelte der Arbeitnehmer <i>Aus den Mitteln dürfen bis zu zwei unbefristete Beschäftigungsverhältnisse begründet werden.</i>	A) 446.349,15 B) -,-	446.349,15
429 74	Vergütungen für Gastvorträge, Gastprofessoren etc.	A) 2.909,19 B) -,-	2.909,19
459 74	Sonstige Personalausgaben	A) 20.466,10 B) -,-	20.466,10
547 74	Sächliche Verwaltungsausgaben <i>Hieraus sind auch die Kosten für Sachverständige zu bestreiten.</i>	A) 771.644,34 B) 4.807.508,17	5.579.152,51
686 74	Zuschüsse an die BayFOR GmbH zur Finanzierung von Leistungen im Zusammenhang mit den Forschungsverbänden	A) -,- B) -,-	-,-
701 74	Kleine Neu-, Um- und Erweiterungsbauten <i>Die Ausgabebefugnis erhöht sich um die Isteinnahme bei 331 12.</i>	A) -,- B) -,-	-,-
812 74	Erwerb von Geräten, Ausstattungs- und Ausrüstungsgegenständen im Inland <i>Die Ausgabebefugnis erhöht sich um die Isteinnahme bei 331 02.</i>	A) 8.053,78 B) -,-	8.053,78
<b>Summe der Titelgruppe</b>		A) 1.375.644,70 B) 4.807.508,17	6.183.152,87

## Zentralrechnung 2012

15 28

A) Haushaltsbetrag		Gesamtsoll (Spalte 5A + 5B)	Gesamtist gegenüber dem Gesamtsoll		Titel
B) Vorjahresrest			mehr	weniger	
€		€	€	€	
5		6	7	8	9
A)	5.855.300,00	5.855.300,00		5.855.300,00	812 73
B)	-,--				
A)	15.895.300,00	19.295.445,13 Saldo		17.642.423,20	
B)	3.400.145,13				
A)	100.000,00	100.000,00	26.222,14		427 74
B)	-,--				
A)	1.960.000,00	1.960.000,00		1.513.650,85	428 74
B)	-,--				
A)	-,--	-,--	2.909,19		429 74
B)	-,--				
A)	50.000,00	50.000,00		29.533,90	459 74
B)	-,--				
A)	1.225.000,00	6.055.292,87		476.140,36	547 74
B)	4.830.292,87				
A)	-,--	-,--			686 74
B)	-,--				
A)	-,--	-,--			701 74
B)	-,--				
A)	110.400,00	110.400,00		102.346,22	812 74
B)	-,--				
A)	3.445.400,00	8.275.692,87 Saldo	29.131,33	2.121.671,33	
B)	4.830.292,87				
				2.092.540,00	



## Zentralrechnung 2012

## 15 28 Sammelansätze für die Universitäten

Titel	Zweckbestimmung	A) Istergebnis B) verbliebener Rest €	Gesamtist (Spalte 3A + 3B) €
1	2	3	4
	<b>75 Erstmalige Einrichtung und Ausstattung von Hochschulräumen, die durch Neu-, Um- oder Erweiterungsbauten gewonnen werden</b> <i>Einseitig deckungsfähig zu Lasten der TG 76 der Universitätskapitel und Kap. 15 12 Tit. 812 40. Die Ausgabebefugnis erhöht oder vermindert sich um die Mehr- oder Mindereinnahme bei 331 01. Vgl. Vermerk zu TG 73. Der Nachweis der Ausgaben erfolgt bei TG 75 des jeweiligen Universitätskapitels und bei Kap. 15 12 Tit. 812 40.</i>		
812 75	Erwerb von Geräten, Ausstattungs- und Ausrüstungsgegenständen im Inland	A) -,- B) 1.076.524,22	1.076.524,22
	<b>Summe der Titelgruppe</b>	A) -,- B) 1.076.524,22	1.076.524,22
	<b>76 Ausgaben für Lehrkrankenhäuser</b> <i>Titel der TG gegenseitig deckungsfähig und übertragbar. Aus dem Ansatz dürfen die Tit. 682 01, 891 01 der Klinikkapitel verstärkt werden.</i>		
633 76	Erstattungen für laufende Ausgaben an Gemeinden und Gemeindeverbände	A) -,- B) -,-	-,-
883 76	Erstattungen für Investitionen an Gemeinden und GV	A) -,- B) -,-	-,-
	<b>Summe der Titelgruppe</b>	A) -,- B) -,-	-,-
	<b>78 Förderung des Wissens- und Technologietransfers</b> <i>Titel der TG gegenseitig deckungsfähig und übertragbar. Die Ausgabebefugnis erhöht sich um die Isteinnahme bei TG 78 (Einnahmen). Vgl. Vermerk zu TG 74.</i>		
427 78	Vergütungen für Hilfskräfte	A) -,- B) -,-	-,-
428 78	Entgelte der Arbeitnehmer	A) 590.743,24 B) -,-	590.743,24
459 78	Sonstige Personalausgaben	A) -,- B) -,-	-,-
547 78	Sächliche Verwaltungsausgaben	A) 1.368.694,28 B) 559.480,29	1.928.174,57
548 78	Ausgaben im Rahmen eines Bonusprogramms <i>Hieraus dürfen die Hauptgruppen 4, 5, 6, 7 und 8 der Universitätskapitel verstärkt werden.</i>	A) 473.354,46 B) -,-	473.354,46
812 78	Erwerb von Geräten, Ausstattungs- und Ausrüstungsgegenständen	A) -,- B) -,-	-,-
	<b>Summe der Titelgruppe</b>	A) 2.432.791,98 B) 559.480,29	2.992.272,27

## Zentralrechnung 2012

15 28

A) Haushaltsbetrag		Gesamtsoll (Spalte 5A + 5B)	Gesamtist gegenüber dem Gesamtsoll		Titel
B) Vorjahresrest			mehr	weniger	
€		€	€	€	
5		6	7	8	9
A)	16.000.000,00	18.777.453,91		17.700.929,69	812 75
B)	2.777.453,91				
A)	16.000.000,00	18.777.453,91 Saldo	-,-	17.700.929,69	
B)	2.777.453,91			17.700.929,69	
A)	30.000,00	30.000,00		30.000,00	633 76
B)	-,-				
A)	-,-	-			883 76
B)	-,-				
A)	30.000,00	30.000,00 Saldo	-,-	30.000,00	
B)	-,-			30.000,00	
A)	-,-	-			427 78
B)	-,-				
A)	517.000,00	517.000,00	73.743,24		428 78
B)	-,-				
A)	-,-	-			459 78
B)	-,-				
A)	642.000,00	1.318.672,27	609.502,30		547 78
B)	676.672,27				
A)	912.000,00	912.000,00		438.645,54	548 78
B)	-,-				
A)	-,-	-			812 78
B)	-,-				
A)	2.071.000,00	2.747.672,27 Saldo	683.245,54	438.645,54	
B)	676.672,27		244.600,00		

## Zentralrechnung 2012

## 15 28 Sammelansätze für die Universitäten

Titel	Zweckbestimmung	A) Istergebnis B) verbliebener Rest €	Gesamtist (Spalte 3A + 3B) €
1	2	3	4
	<b>82 Ausgaben für das Bayerische Genomforschungsnetzwerk und das Bayerische Biosystemforschungsnetzwerk einschließlich Kernzentrum</b> <i>Titel der Titelgruppe gegenseitig deckungsfähig und übertragbar. Die Ausgabebefugnis erhöht sich um die Isteinnahme bei TG 82 (Einnahmen). Vgl. Vermerk zu TG 74.</i>		
422 82	Bezüge der planmäßigen Beamten und Professoren	A) 76.575,81 B) -,-	76.575,81
429 82	Personalausgaben	A) 1.369.833,95 B) -,-	1.369.833,95
547 82	Sächliche Verwaltungsausgaben	A) 1.508.093,18 B) 8.388.316,83	9.896.410,01
683 82	Zuschüsse für laufende Zwecke	A) -,- B) -,-	-,-
812 82	Erwerb von beweglichen Sachen	A) 1.135.729,52 B) -,-	1.135.729,52
	<b>Summe der Titelgruppe</b>	A) 4.090.232,46 B) 8.388.316,83	12.478.549,29
	<b>85 Förderung der kooperativen Forschung und der Akzeptanz der Grünen Gentechnik</b> <i>Titel der TG gegenseitig deckungsfähig und übertragbar.</i>		
428 85	Entgelte der Arbeitnehmer	A) 111.924,33 B) -,-	111.924,33
459 85	Sonstige Personalausgaben	A) -,- B) -,-	-,-
547 85	Sächliche Verwaltungsausgaben	A) 84.270,62 B) 299.870,88	384.141,50
701 85	Kleine Neu-, Um- und Erweiterungsbauten	A) -,- B) 46.500,00	46.500,00
812 85	Erwerb von Geräten und sonstigen beweglichen Sachen	A) -,- B) -,-	-,-
	<b>Summe der Titelgruppe</b>	A) 196.194,95 B) 346.370,88	542.565,83
	<b>86 Universitäres Zentrum für Gesundheitswissenschaften am Klinikum Augsburg - UNIKA-T</b> <i>Titel der TG gegenseitig deckungsfähig und übertragbar.</i>		
422 86	Bezüge der planmäßigen Beamten und Professoren	A) -,- B) -,-	-,-
427 86	Beschäftigungsentgelte, Aufwendungen für nebenamtlich und nebenberuflich Tätige	A) -,- B) 2.768.600,00	2.768.600,00
428 86	Entgelte der Arbeitnehmer	A) 7.827,90 B) -,-	7.827,90

## Zentralrechnung 2012

15 28

A) Haushaltsbetrag B) Vorjahresrest	Gesamtsoll (Spalte 5A + 5B) €	Gesamtist gegenüber dem Gesamtsoll		Titel
		mehr €	weniger €	
5	6	7	8	9
A) -,- B) -,-	-,-	76.575,81		422 82
A) 3.675.000,00 B) -,-	3.675.000,00		2.305.166,05	429 82
A) 490.000,00 B) 7.578.549,29	8.068.549,29	1.827.860,72		547 82
A) -,- B) -,-	-,-			683 82
A) 735.000,00 B) -,-	735.000,00	400.729,52		812 82
A) 4.900.000,00 B) 7.578.549,29	12.478.549,29	2.305.166,05	2.305.166,05	
	Saldo	-,-	-,-	
A) 240.000,00 B) -,-	240.000,00		128.075,67	428 85
A) -,- B) -,-	-,-			459 85
A) 28.300,00 B) 280.595,83	308.895,83	75.245,67		547 85
A) 30.000,00 B) -,-	30.000,00	16.500,00		701 85
A) -,- B) -,-	-,-			812 85
A) 298.300,00 B) 280.595,83	578.895,83	91.745,67	128.075,67	
	Saldo		36.330,00	
A) -,- B) -,-	-,-			422 86
A) 1.853.800,00 B) 914.800,00	2.768.600,00			427 86
A) -,- B) -,-	-,-	7.827,90		428 86

## Zentralrechnung 2012

## 15 28 Sammelansätze für die Universitäten

Titel	Zweckbestimmung	A) Istergebnis B) verbliebener Rest €	Gesamtist (Spalte 3A + 3B) €
1	2	3	4
547 86	Nicht aufteilbare sächliche Verwaltungsausgaben	A) 20.939,65 B) 571.232,45	592.172,10
812 86	Erwerb von Geräten und sonstigen beweglichen Sachen	A) --, B) 4.039.800,00	4.039.800,00
891 86	Zuschüsse für Investitionen an öffentliche Unternehmen	A) --, B) --,	--,
<b>Summe der Titelgruppe</b>		A) 28.767,55 B) 7.379.632,45	7.408.400,00
<b>90 Innovationsfonds für die Universitäten</b> <i>Titel der TG sind gegenseitig deckungsfähig und gegenseitig deckungsfähig mit den Kapiteln 15 07 bis 15 28 und Kap. 15 50 (ohne Kliniken, ohne Anlage S und ohne die Titel 519 01 und 701 01).</i> <i>Titel der TG sind übertragbar.</i> <i>Verstärkungsfähig zu Lasten der Stellengehälter freier und besetzbarer Stellen des Innovationsfonds im Rahmen des Stellengehälterinanspruchnahmevermerks.</i> <i>Die Ausgaben sind rechnergemäß in den Hochschulkapiteln nachzuweisen.</i>			
429 90	Personalausgaben	A) --, B) 698.823,32	698.823,32
547 90	Sächliche Verwaltungsausgaben	A) --, B) --,	--,
701 90	Kleine Neu-, Um- und Erweiterungsbauten	A) --, B) --,	--,
812 90	Erwerb von Geräten, Ausstattungs- und Ausrüstungsgegenständen	A) --, B) --,	--,
<b>Summe der Titelgruppe</b>		A) --, B) 698.823,32	698.823,32
<b>91 Sonderprogramm "Bayern excellent"</b> <i>Titel der TG übertragbar und mit Ausnahme 686 91 gegenseitig deckungsfähig.</i> <i>Aus den Mitteln können die Ansätze der HGr 4 in den TG 73 der Universitätskapitel und 15 12/429 01, die HGr 5, 6, 7 und 8 der Universitätskapitel und die Tit. 682 01, 891 01 der Klinikkapitel sowie die TG 75 nach Bedarf verstärkt werden.</i>			
429 91	Personalausgaben	A) --, B) --,	--,
547 91	Sächliche Verwaltungsausgaben	A) 215,68 B) --,	215,68
686 91	Finanzierungsanteil des Landes zur Exzellenzinitiative	A) 20.109.105,11 B) 2.090.894,89	22.200.000,00
701 91	Kleine Neu-, Um- und Erweiterungsbauten	A) --, B) --,	--,

## Zentralrechnung 2012

15 28

A) Haushaltsbetrag		Gesamtsoll (Spalte 5A + 5B)	Gesamtist gegenüber dem Gesamtsoll		Titel
B) Vorjahresrest			mehr	weniger	
€		€	€	€	
5		6	7	8	9
A)	400.000,00	600.000,00		7.827,90	547 86
B)	200.000,00				
A)	2.246.200,00	4.039.800,00			812 86
B)	1.793.600,00				
A)	-,-				891 86
B)	-,-				
A)	4.500.000,00	7.408.400,00	7.827,90	7.827,90	
B)	2.908.400,00		Saldo	-,-	-,-
A)	7.238.300,00	9.160.002,22		8.461.178,90	429 90
B)	1.921.702,22				
A)	291.700,00	291.700,00		291.700,00	547 90
B)	-,-				
A)	-,-				701 90
B)	-,-				
A)	606.400,00	606.400,00		606.400,00	812 90
B)	-,-				
A)	8.136.400,00	10.058.102,22	-,-	9.359.278,90	
B)	1.921.702,22		Saldo		9.359.278,90
A)	-,-				429 91
B)	-,-				
A)	-,-		215,68		547 91
B)	-,-				
A)	20.700.000,00	22.200.000,00			686 91
B)	1.500.000,00				
A)	-,-				701 91
B)	-,-				

## Zentralrechnung 2012

## 15 28 Sammelansätze für die Universitäten

Titel	Zweckbestimmung	A) Istergebnis B) verbliebener Rest €	Gesamtist (Spalte 3A + 3B) €
1	2	3	4
812 91	Erwerb von Geräten, Ausstattungs- und Ausrüstungsgegenständen	A) -,- B) -,-	-,-
<b>Summe der Titelgruppe</b>		A) 20.109.320,79 B) 2.090.894,89	22.200.215,68
<b>99 Kosten der Datenverarbeitung</b> <i>Titel der TG gegenseitig deckungsfähig und übertragbar.  Die Ausgabebefugnis erhöht sich um die Isteinnahme bei 381 01.  Aus den Mitteln können die Ansätze der Universitätskapitel sowie der Kap. 15 50 und 15 90 verstärkt werden.  Vgl. Vermerk bei TG 73.</i>			
429 99	Personalausgaben und personalbezogene Sachausgaben	A) -,- B) -,-	-,-
546 99	Vermischte Verwaltungsausgaben	A) 130.629,92 B) -,-	130.629,92
815 99	Erwerb von elektronischen Datenverarbeitungsanlagen, Ausstattungs- und Ausrüstungsgegenständen sowie von Software <i>Zu 815 99: Die Ausgabebefugnis erhöht sich um die Isteinnahme bei 331 08.</i>	A) 120.693,80 B) 9.572,98	130.266,78
981 99	Ausgaben für die Inanspruchnahme von Rechenanlagen anderer Staatsbehörden oder öffentlich-rechtlicher Einrichtungen	A) -,- B) -,-	-,-
<b>Summe der Titelgruppe</b>		A) 251.323,72 B) 9.572,98	260.896,70
<b>Gesamtausgaben</b>		A) 37.253.353,34 B) 28.536.626,59	65.789.979,93

## Zentralrechnung 2012

15 28

A) Haushaltsbetrag		Gesamtsoll (Spalte 5A + 5B)	Gesamtist gegenüber dem Gesamtsoll		Titel
B) Vorjahresrest			mehr	weniger	
€		€	€	€	
5		6	7	8	9
A)	671.600,00	671.600,00		671.600,00	812 91
B)	-,--				
A)	21.371.600,00	22.871.600,00 Saldo	215,68	671.600,00	
B)	1.500.000,00			671.384,32	
A)	845.200,00	845.200,00		845.200,00	429 99
B)	-,--				
A)	566.600,00	566.600,00		435.970,08	546 99
B)	-,--				
A)	2.183.700,00	2.240.706,70		2.110.439,92	815 99
B)	57.006,70				
A)	-,--	-,--			981 99
B)	-,--				
A)	3.595.500,00	3.652.506,70 Saldo	-,--	3.391.610,00	
B)	57.006,70			3.391.610,00	
A)	95.085.400,00	125.144.473,68 Saldo	3.600.411,05	62.954.904,80	
B)	30.059.073,68				



## Zentralrechnung 2012

## 15 28 Sammelansätze für die Universitäten

Titel	Zweckbestimmung	A) Istergebnis B) verbliebener Rest €	Gesamtist (Spalte 3A + 3B) €
1	2	3	4
	<b>Abschluss</b>		
	Verwaltungseinnahmen, Einnahmen aus Schuldendienst u. dgl.	A) 1.530,97 B) --,--	1.530,97
	Einnahmen aus Zuweisungen und Zuschüssen mit Ausnahme für Investitionen	A) --,-- B) --,--	--,--
	Einnahmen aus Schuldenaufnahmen, aus Zuweisungen und Zuschüssen für Investitionen, besondere Finanzierungseinnahmen	A) 9.098.839,15 B) --,--	9.098.839,15
	<b>Gesamteinnahmen</b>	A) 9.100.370,12 B) --,--	9.100.370,12
	Personalausgaben	A) 8.668.868,22 B) 3.563.456,46	12.232.324,68
	Sächliche Verwaltungsausgaben	A) 4.437.808,93 B) 16.199.463,75	20.637.272,68
	Ausgaben für Zuweisungen und Zuschüsse mit Ausnahme für Investitionen	A) 20.294.145,45 B) 2.090.894,89	22.385.040,34
	Baumaßnahmen	A) --,-- B) 46.500,00	46.500,00
	Sonstige Sachinvestitionen	A) 3.852.530,74 B) 6.636.311,49	10.488.842,23
	<b>Gesamtausgaben</b>	A) 37.253.353,34 B) 28.536.626,59	65.789.979,93
	<b>- Zuschuss / + Überschuss</b>	A) -28.152.983,22 B) -28.536.626,59	-56.689.609,81

## Zentralrechnung 2012

15 28

A) Haushaltsbetrag		Gesamtsoll (Spalte 5A + 5B)	Gesamtist gegenüber dem Gesamtsoll		Titel
B) Vorjahresrest			mehr	weniger	
€		€	€	€	
5		6	7	8	9
A)	2.100,00				
B)	-,--	2.100,00	-,--	569,03	
A)	10.000,00				
B)	-,--	10.000,00	-,--	10.000,00	
A)	8.000.000,00				
B)	-,--	8.000.000,00	1.098.839,15	-,--	
A)	8.012.100,00				
B)	-,--	8.012.100,00	1.098.839,15	10.569,03	
		Saldo	1.088.270,12		
A)	35.213.300,00				
B)	2.866.289,75	38.079.589,75	530.257,16	26.377.522,23	
A)	7.246.600,00				
B)	16.966.255,39	24.212.855,39	2.512.824,37	6.088.407,08	
A)	22.916.900,00				
B)	1.500.000,00	24.416.900,00	140.100,00	2.171.959,66	
A)	1.300.000,00				
B)	-,--	1.300.000,00	16.500,00	1.270.000,00	
A)	28.408.600,00				
B)	8.726.528,54	37.135.128,54	400.729,52	27.047.015,83	
A)	95.085.400,00				
B)	30.059.073,68	125.144.473,68	3.600.411,05	62.954.904,80	
		Saldo		59.354.493,75	
A)	-87.073.300,00				
B)	-30.059.073,68	-117.132.373,68	-2.501.571,90	-62.944.335,77	
		Saldo		-60.442.763,87	

## Zentralrechnung 2012

## 15 30 Deutsches Herzzentrum München des Freistaates Bayern

Titel	Zweckbestimmung	A) Istergebnis B) verbliebener Rest €	Gesamtist (Spalte 3A + 3B) €
1	2	3	4
<b>Einnahmen</b>			
<b>Verwaltungseinnahmen, Einnahmen aus Schuldendienst u. dgl.</b>			
121 11	Ablieferung von Betriebsüberschüssen <i>Vgl. Vermerk bei 682 01.</i>	A) 2.025.478,80 B) -,-	2.025.478,80
<b>Einnahmen aus Schuldenaufnahmen, aus Zuweisungen und Zuschüssen für Investitionen, besondere Finanzierungseinnahmen</b>			
381 01	Erstattungen für Bauinvestitionen aus Fördermitteln nach dem KHG	A) -,- B) -,-	-,-
381 02	Erstattungen für Geräteinvestitionen aus Fördermitteln nach dem KHG	A) -,- B) -,-	-,-
<b>Gesamteinnahmen</b>		A) 2.025.478,80 B) -,-	2.025.478,80
<b>Ausgaben</b>			
<b>Ausgaben für Zuweisungen und Zuschüsse mit Ausnahme für Investitionen</b>			
682 01	Zuschuss für laufende Zwecke in Lehre und Forschung sowie für sonstige Trägeraufgaben <i>Zu 682 01, 891 01 und 891 02: Die Ausgabebefugnis erhöht sich um die Mehreinnahme bei 121 11. Die Erläuterungen zu Erfolgs- und Finanzplan sind verbindlich. Vgl. Vermerk bei 15 08/682 01.</i>	A) 2.610.940,24 B) -,-	2.610.940,24
<b>Investitionsförderungsmaßnahmen</b>			
891 01	Zuschuss für Bauinvestitionen <i>Vgl. Vermerk bei 682 01.</i>	A) 780.000,00 B) 20.618.468,50	21.398.468,50
891 02	Zuschuss für Geräteinvestitionen <i>Vgl. Vermerk bei 682 01.</i>	A) 678.300,00 B) -,-	678.300,00
<b>Gesamtausgaben</b>		A) 4.069.240,24 B) 20.618.468,50	24.687.708,74

## Zentralrechnung 2012

15 30

A) Haushaltsbetrag		Gesamtsoll (Spalte 5A + 5B)	Gesamtist gegenüber dem Gesamtsoll		Titel
B) Vorjahresrest			mehr	weniger	
€		€	€	€	
5		6	7	8	9
A)	2.471.100,00	2.471.100,00		445.621,20	121 11
B)	-,--				
A)	-,--				381 01
B)	-,--	-,--			
A)	-,--				381 02
B)	-,--	-,--			
A)	2.471.100,00	2.471.100,00		445.621,20	
B)	-,--		Saldo		
A)	2.511.100,00	2.535.900,00		75.040,24	682 01
B)	24.800,00				
A)	513.800,00	20.197.168,50		1.201.300,00	891 01
B)	19.683.368,50				
A)	1.849.600,00	1.849.600,00		1.171.300,00	891 02
B)	-,--				
A)	4.874.500,00	24.582.668,50		1.171.300,00	
B)	19.708.168,50		Saldo		

## Zentralrechnung 2012

## 15 30 Deutsches Herzzentrum München des Freistaates Bayern

Titel	Zweckbestimmung	A) Istergebnis B) verbliebener Rest €	Gesamtist (Spalte 3A + 3B) €
1	2	3	4
	<b>Abschluss</b>		
	Verwaltungseinnahmen, Einnahmen aus Schuldendienst u. dgl.	A) 2.025.478,80 B) --,--	2.025.478,80
	<b>Gesamteinnahmen</b>	A) 2.025.478,80 B) --,--	2.025.478,80
	Ausgaben für Zuweisungen und Zuschüsse mit Ausnahme für Investitionen	A) 2.610.940,24 B) --,--	2.610.940,24
	Investitionsförderungsmaßnahmen	A) 1.458.300,00 B) 20.618.468,50	22.076.768,50
	<b>Gesamtausgaben</b>	A) 4.069.240,24 B) 20.618.468,50	24.687.708,74
	<b>- Zuschuss / + Überschuss</b>	A) -2.043.761,44 B) -20.618.468,50	-22.662.229,94

## Zentralrechnung 2012

15 30

A) Haushaltsbetrag B) Vorjahresrest	Gesamtsoll (Spalte 5A + 5B) €	Gesamtist gegenüber dem Gesamtsoll		Titel
		mehr €	weniger €	
5	6	7	8	9
A) 2.471.100,00 B) --,--	2.471.100,00	--,--	445.621,20	
A) 2.471.100,00 B) --,--	2.471.100,00 Saldo	--,--	445.621,20 445.621,20	
A) 2.511.100,00 B) 24.800,00	2.535.900,00	75.040,24	--,--	
A) 2.363.400,00 B) 19.683.368,50	22.046.768,50	1.201.300,00	1.171.300,00	
A) 4.874.500,00 B) 19.708.168,50	24.582.668,50 Saldo	1.276.340,24 105.040,24	1.171.300,00	
A) -2.403.400,00 B) -19.708.168,50	-22.111.568,50 Saldo	-1.276.340,24 -550.661,44	-725.678,80	

## Zentralrechnung 2012

## 15 32 Fachhochschule Aschaffenburg

Titel	Zweckbestimmung	A) Istergebnis B) verbliebener Rest	Gesamtist (Spalte 3A + 3B)
1	2	€ 3	€ 4
<b>Einnahmen</b>			
Vgl. Vermerk bei Kap. 15 07 Einnahmen.			
<b>Verwaltungseinnahmen, Einnahmen aus Schuldendienst u. dgl.</b>			
111 01	Gebühren, Beiträge, tarifliche und gebührenartige Entgelte	A) 10.047,74 B) -,-	10.047,74
111 02	Gebühren und Auslagen für Hochschulzwecke Vgl. Vermerk zu TG 73 (Ausgaben).	A) 700,00 B) -,-	700,00
111 05	Einnahmen für die Weiterbildung Vgl. Vermerk zu TG 80 (Ausgaben).	A) 48.188,48 B) -,-	48.188,48
119 01	Einnahmen aus Veröffentlichungen Vgl. Vermerk bei 531 11.	A) 556,23 B) -,-	556,23
119 02	Erlöse aus dem Verkauf von Gegenständen aus dem Bestand der Lehre Vgl. Vermerk zu TG 73 (Ausgaben).	A) -,- B) -,-	-,-
119 49	Vermischte Einnahmen	A) -,- B) -,-	-,-
124 01	Einnahmen aus Vermietung, Verpachtung und Nutzung Vgl. Vermerk bei 15 07/124 01.	A) 16.950,00 B) -,-	16.950,00
124 02	Einnahmen der Hochschulen aus der Bewirtschaftung von Grundstücken und Gebäuden Vgl. Vermerk zu TG 73 (Ausgaben).	A) 9.288,43 B) -,-	9.288,43
129 01	Einnahmen aus dem Betrieb der Fachbereiche, Laboratorien usw. Vgl. Vermerk zu TG 77 (Ausgaben).	A) 53.060,19 B) -,-	53.060,19
132 01	Erlöse aus der Veräußerung von beweglichen Sachen aus Beständen der Lehre Vgl. Vermerk zu TG 73 (Ausgaben).	A) -,- B) -,-	-,-
<b>Einnahmen aus Zuweisungen und Zuschüssen mit Ausnahme für Investitionen</b>			
235 12	Zuweisungen der Bundesagentur für Arbeit (Arbeitsbeschaffungsmaßnahmen) Vgl. Vermerk bei 428 12.	A) 3.863,25 B) -,-	3.863,25
236 12	Erstattungsleistungen der Bundesagentur für Arbeit nach dem Altersteilzeitgesetz	A) -,- B) -,-	-,-
<b>Einnahmen aus Schuldenaufnahmen, aus Zuweisungen und Zuschüssen für Investitionen, besondere Finanzierungseinnahmen</b>			
331 04	Erstattungen vom Bund zur Beschaffung von Großgeräten Vgl. Vermerk zu TG 76.	A) -,- B) -,-	-,-
331 07	Erstattungen vom Bund für Großgeräte nach Art. 91b GG Vgl. Vermerk zu TG 76.	A) -,- B) -,-	-,-

## Zentralrechnung 2012

15 32

A) Haushaltsbetrag		Gesamtsoll (Spalte 5A + 5B)	Gesamtist gegenüber dem Gesamtsoll		Titel
B) Vorjahresrest			mehr	weniger	
€		€	€	€	
5		6	7	8	9
A)	5.000,00				111 01
B)	-,--	5.000,00	5.047,74		
A)	-,--				111 02
B)	-,--	-,--	700,00		
A)	10.000,00				111 05
B)	-,--	10.000,00	38.188,48		
A)	-,--				119 01
B)	-,--	-,--	556,23		
A)	-,--				119 02
B)	-,--	-,--			
A)	-,--				119 49
B)	-,--	-,--			
A)	10.200,00				124 01
B)	-,--	10.200,00	6.750,00		
A)	9.500,00				124 02
B)	-,--	9.500,00		211,57	
A)	15.000,00				129 01
B)	-,--	15.000,00	38.060,19		
A)	-,--				132 01
B)	-,--	-,--			
A)	-,--				235 12
B)	-,--	-,--	3.863,25		
A)	-,--				236 12
B)	-,--	-,--			
A)	-,--				331 04
B)	-,--	-,--			
A)	-,--				331 07
B)	-,--	-,--			



## Zentralrechnung 2012

## 15 32 Fachhochschule Aschaffenburg

Titel	Zweckbestimmung	A) Istergebnis B) verbliebener Rest €	Gesamtist (Spalte 3A + 3B) €
1	2	3	4
<b>Titelgruppen</b>			
<b>52 Zuschüsse des Bundes aus dem Professorinnenprogramm und dem gemeinsamen Programm des Bundes und der Länder für bessere Studienbedingungen und mehr Qualität in der Lehre</b> <i>Vgl. Vermerk zu TG 52 (Ausgaben).</i>			
231 52	Zuschüsse für laufende Zwecke	A) 2.591,65 B) -,--	2.591,65
331 52	Zuschüsse für Investitionen	A) -,-- B) -,--	-,--
<b>Summe der Titelgruppe</b>		A) 2.591,65 B) -,--	2.591,65
<b>71 Sonstige Zuweisungen vom Bund</b> <i>Vgl. Vermerk zu TG 71 (Ausgaben).</i>			
231 71	Zuweisungen für laufende Zwecke	A) 953.040,54 B) -,--	953.040,54
331 71	Zuweisungen für Investitionen	A) -,-- B) -,--	-,--
<b>Summe der Titelgruppe</b>		A) 953.040,54 B) -,--	953.040,54
<b>72 Zuschüsse von Sonstigen</b> <i>Vgl. Vermerk zu TG 72 (Ausgaben).</i>			
282 72	Zuschüsse für laufende Zwecke	A) 924.328,24 B) -,--	924.328,24
342 72	Zuschüsse für Investitionen	A) -,-- B) -,--	-,--
<b>Summe der Titelgruppe</b>		A) 924.328,24 B) -,--	924.328,24
<b>73 Entgelte für die Inanspruchnahme öffentlicher Einrichtungen bei Nebentätigkeit</b>			
119 73	Erstattung für Verbrauchsmittel <i>Vgl. Vermerk zu TG 73 (Ausgaben).</i>	A) -,-- B) -,--	-,--
124 73	Erstattung für die Nutzung von Räumen und Einrichtungen	A) -,-- B) -,--	-,--
261 73	Erstattung für Personalausgaben	A) -,-- B) -,--	-,--
<b>Summe der Titelgruppe</b>		A) -,-- B) -,--	-,--

## Zentralrechnung 2012

15 32

A) Haushaltsbetrag B) Vorjahresrest	Gesamtsoll (Spalte 5A + 5B) €	Gesamtist gegenüber dem Gesamtsoll		Titel
		mehr €	weniger €	
5	6	7	8	9
A) -,- B) -,-	-,-	2.591,65	-,-	231 52
A) -,- B) -,-	-,-			331 52
A) -,- B) -,-	-,-	2.591,65	-,-	
A) -,- B) -,-	Saldo -,-	2.591,65		
A) 135.200,00 B) -,-	135.200,00	817.840,54		231 71
A) -,- B) -,-	-,-			331 71
A) 135.200,00 B) -,-	135.200,00	817.840,54	-,-	
A) -,- B) -,-	Saldo	817.840,54		
A) 300.000,00 B) -,-	300.000,00	624.328,24		282 72
A) -,- B) -,-	-,-			342 72
A) 300.000,00 B) -,-	300.000,00	624.328,24	-,-	
A) -,- B) -,-	Saldo	624.328,24		
A) -,- B) -,-	-,-			119 73
A) -,- B) -,-	-,-			124 73
A) -,- B) -,-	-,-			261 73
A) -,- B) -,-	-,-	-,-	-,-	
A) -,- B) -,-	Saldo -,-	-,-	-,-	

## Zentralrechnung 2012

## 15 32 Fachhochschule Aschaffenburg

Titel	Zweckbestimmung	A) Istergebnis B) verbliebener Rest €	Gesamtist (Spalte 3A + 3B) €
1	2	3	4
	<b>81 Einnahmen aus der Durchführung von Aufträgen aus Zuweisungen staatlicher Dienststellen außerhalb des Hochschulbereichs</b> <i>Vgl. Vermerk zu TG 81 (Ausgaben).</i>		
119 81	Erstattung für Sachausgaben	A) -,- B) -,-	-,-
261 81	Erstattung für Personalausgaben	A) -,- B) -,-	-,-
	<b>Summe der Titelgruppe</b>	A) -,- B) -,-	-,-
	<b>93 Zuschüsse der Europäischen Union</b> <i>Vgl. Vermerk zu TG 93 (Ausgaben).</i>		
272 93	Sonstige Zuschüsse von der EU	A) 121.963,41 B) -,-	121.963,41
346 93	Zuweisungen für Investitionen von der EU	A) -,- B) -,-	-,-
	<b>Summe der Titelgruppe</b>	A) 121.963,41 B) -,-	121.963,41
	<b>94 Zuschüsse von Sonstigen für Stiftungsstellen</b> <i>Vgl. Vermerk zu TG 94 (Ausgaben).</i>		
281 94	Einnahmen aus der Abführung von Versorgungszuschlägen für Personen, deren Amts-, Dienst- oder Beschäftigungsverhältnis erstmals vor dem 1. Januar 2008 begründet wurde	A) -,- B) -,-	-,-
282 94	Zuschüsse für laufende Zwecke	A) -,- B) -,-	-,-
342 94	Zuschüsse für laufende Investitionen	A) -,- B) -,-	-,-
	<b>Summe der Titelgruppe</b>	A) -,- B) -,-	-,-
	<b>96 Einnahmen aus Studienbeiträgen</b> <i>Vgl. Vermerk zu TG 96 (Ausgaben).</i>		
281 96	Einnahmen aus der Abführung von Versorgungszuschlägen für Personen, deren Amts-, Dienst- oder Beschäftigungsverhältnis erstmals vor dem 1. Januar 2008 begründet wurde	A) 30.478,40 B) -,-	30.478,40
282 96	Einnahmen für laufende Zwecke	A) 1.249.521,60 B) -,-	1.249.521,60

## Zentralrechnung 2012

15 32

A) Haushaltsbetrag B) Vorjahresrest	Gesamtsoll (Spalte 5A + 5B)	Gesamtist gegenüber dem Gesamtsoll		Titel
		mehr	weniger	
€	€	€	€	
5	6	7	8	9
A) -,- B) -,-	-,-			119 81
A) -,- B) -,-	-,-			261 81
A) -,- B) -,-	-,-	-,-	-,-	
A) -,- B) -,-	Saldo -,-	-,-	-,-	
A) 81.000,00 B) -,-	81.000,00	40.963,41		272 93
A) -,- B) -,-	-,-			346 93
A) 81.000,00 B) -,-	81.000,00	40.963,41	-,-	
	Saldo	40.963,41		
A) -,- B) -,-	-,-			281 94
A) -,- B) -,-	-,-			282 94
A) -,- B) -,-	-,-			342 94
A) -,- B) -,-	-,-	-,-	-,-	
A) -,- B) -,-	Saldo -,-	-,-	-,-	
A) -,- B) -,-	-,-	30.478,40		281 96
A) 1.000.000,00 B) -,-	1.000.000,00	249.521,60		282 96

## Zentralrechnung 2012

## 15 32 Fachhochschule Aschaffenburg

Titel	Zweckbestimmung	A) Istergebnis B) verbliebener Rest €	Gesamtist (Spalte 3A + 3B) €
1	2	3	4
342 96	Einnahmen für Investitionen	A) -,- B) -,-	-,-
<b>Summe der Titelgruppe</b>		A) 1.280.000,00 B) -,-	1.280.000,00
<b>Gesamteinnahmen</b>		A) 3.424.578,16 B) -,-	3.424.578,16
<b>Ausgaben</b>			
Vgl. Vermerk bei Kap. 15 07 Ausgaben.			
<b>Personalausgaben</b>			
422 01	Bezüge der planmäßigen Beamten und Richter	A) 1.190.114,00 B) -,-	1.190.114,00
422 02	Bezüge der Professoren	A) 3.528.318,57 B) -,-	3.528.318,57
422 31	Bezüge der abgeordneten Beamten und Richter	A) -,- B) -,-	-,-
422 41	Mehrarbeitsvergütungen für Beamte <i>Einseitig deckungsfähig zu Lasten von 427 73.</i>	A) -,- B) -,-	-,-
428 01	Entgelte der Arbeitnehmer	A) 167.906,26 B) -,-	167.906,26
428 07	Entgelte der Arbeitnehmer (Besetzung von Stellen für planmäßige Beamte oder Richter mit Arbeitnehmern (Arbeitnehmerbudget))	A) 523.409,49 B) -,-	523.409,49
428 12	Entgelte für sonstige Hilfsleistungen durch Arbeitnehmer (Arbeitsbeschaffungsmaßnahmen) <i>Die Ausgabebefugnis erhöht sich um Mehreinnahmen bei 235 12.</i>	A) 9.232,76 B) 27,82	9.260,58
428 41	Überstundenentgelte für Arbeitnehmer <i>Einseitig deckungsfähig zu Lasten von 427 73.</i>	A) -,- B) -,-	-,-
453 01	Trennungsgeld und Umzugskostenvergütungen	A) 16.798,16 B) -,-	16.798,16
459 01	Prüfungsvergütungen	A) -,- B) -,-	-,-
<b>Sächliche Verwaltungsausgaben</b>			
511 01	Geschäftsbedarf, Bücher und Zeitschriften, Kommunikation sowie Geräte, Ausstattungs- und Ausrüstungsgegenstände, sonstige Gebrauchsgegenstände	A) 27.249,82 B) 53.475,81	80.725,63
514 01	Haltung von Dienstfahrzeugen	A) 3.867,72 B) -,-	3.867,72
514 11	Dienst- und Schutzkleidung	A) 360,00 B) -,-	360,00

## Zentralrechnung 2012

15 32

A) Haushaltsbetrag B) Vorjahresrest	Gesamtsoll (Spalte 5A + 5B) €	Gesamtist gegenüber dem Gesamtsoll		Titel
		mehr €	weniger €	
5	6	7	8	9
A) -,- B) -,-				342 96
A) 1.000.000,00 B) -,-	1.000.000,00 Saldo	280.000,00 280.000,00	-,-	
A) 1.565.900,00 B) -,-	1.565.900,00 Saldo	1.858.889,73 1.858.678,16	211,57	
A) 1.182.400,00 B) -,-	1.182.400,00	7.714,00		422 01
A) 3.531.900,00 B) -,-	3.531.900,00		3.581,43	422 02
A) -,- B) -,-	-,-			422 31
A) -,- B) -,-	-,-			422 41
A) 161.000,00 B) -,-	161.000,00	6.906,26		428 01
A) 416.800,00 B) -,-	416.800,00	106.609,49		428 07
A) -,- B) 5.397,33	5.397,33	3.863,25		428 12
A) -,- B) -,-	-,-			428 41
A) -,- B) -,-	-,-	16.798,16		453 01
A) -,- B) -,-	-,-			459 01
A) 37.500,00 B) 48.595,25	86.095,25		5.369,62	511 01
A) 3.000,00 B) -,-	3.000,00	867,72		514 01
A) 400,00 B) -,-	400,00		40,00	514 11

## Zentralrechnung 2012

## 15 32 Fachhochschule Aschaffenburg

Titel	Zweckbestimmung	A) Istergebnis B) verbliebener Rest €	Gesamtist (Spalte 3A + 3B) €
1	2	3	4
517 01	Bewirtschaftung der Grundstücke, Gebäude und Räume	A) 920.147,87 B) -,-	920.147,87
517 05	Bewirtschaftung durch Heizung, Beleuchtung und elektrische Kraft	A) 181.555,64 B) -,-	181.555,64
518 01	Mieten und Pachten für Grundstücke, Gebäude und Räume	A) -,- B) -,-	-,-
518 11	Mieten und Pachten für Maschinen, Geräte und Fahrzeuge sowie für Software	A) 2.093,16 B) -,-	2.093,16
518 18	Ausgaben für Leasing von Dienstfahrzeugen	A) 2.148,09 B) -,-	2.148,09
519 01	Unterhaltung der Grundstücke und baulichen Anlagen <i>Einseitig deckungsfähig zu Lasten der TG 76 (Ausgaben).</i>	A) 98.688,80 B) 44.000,00	142.688,80
527 01	Reisekostenvergütungen für Dienstreisen	A) 11.630,73 B) -,-	11.630,73
529 01	Zur Verfügung der Leitung der Fachhochschule für außergewöhnlichen Aufwand aus dienstlicher Veranlassung in besonderen Fällen	A) 1.522,33 B) -,-	1.522,33
531 11	Fachveröffentlichungen <i>Die Ausgabebefugnis erhöht sich um die Isteinnahme bei 119 01. Einseitig deckungsfähig zu Lasten TG 73 bis zu 5,0 Tsd. € für Öffentlichkeitsarbeit.</i>	A) 5.127,31 B) -,-	5.127,31
532 11	Umzugs- und Verlegungskosten von Dienststellen	A) -,- B) -,-	-,-
533 02	Ausgaben für den allgemeinen Studentensport <i>Aus den Mitteln können auch Personalausgaben bestritten werden.</i>	A) 1.049,43 B) -,-	1.049,43
546 49	Vermischte Verwaltungsausgaben <i>Vgl. Vermerk bei 686 02.</i>	A) -,- B) -,-	-,-
<b>Ausgaben für Zuweisungen und Zuschüsse mit Ausnahme für Investitionen</b>			
686 02	Mitgliedsbeiträge <i>Einseitig deckungsfähig zu Lasten 546 49.</i>	A) 1.080,00 B) -,-	1.080,00
<b>Baumaßnahmen</b>			
742 23	Umbau- und Sanierungsmaßnahmen für die Studiengänge Mechatronik und Wirtschaftsingenieurwesen	A) 997.849,03 B) -,-	997.849,03
742 25	Neubau für die Studiengänge Mechatronik und Wirtschaftsingenieurwesen	A) 901.055,40 B) 153.256,86	1.054.312,26
<b>Sonstige Sachinvestitionen</b>			
811 01	Erwerb von Dienstfahrzeugen	A) -,- B) -,-	-,-

## Zentralrechnung 2012

15 32

A) Haushaltsbetrag B) Vorjahresrest	Gesamtsoll (Spalte 5A + 5B)	Gesamtist gegenüber dem Gesamtsoll		Titel
		mehr	weniger	
€	€	€	€	
5	6	7	8	9
A) 746.200,00 B) -,-	746.200,00	173.947,87		517 01
A) 355.500,00 B) -,-	355.500,00		173.944,36	517 05
A) -,- B) -,-	-,-			518 01
A) 1.500,00 B) -,-	1.500,00	593,16		518 11
A) 2.500,00 B) -,-	2.500,00		351,91	518 18
A) 98.200,00 B) 4.743,47	102.943,47	39.745,33		519 01
A) 11.500,00 B) -,-	11.500,00	130,73		527 01
A) 1.700,00 B) -,-	1.700,00		177,67	529 01
A) 16.200,00 B) -,-	16.200,00		11.072,69	531 11
A) -,- B) -,-	-,-			532 11
A) -,- B) -,-	-,-	1.049,43		533 02
A) 6.500,00 B) -,-	6.500,00		6.500,00	546 49
A) 100,00 B) -,-	100,00	980,00		686 02
A) 800.000,00 B) 200.000,00	1.000.000,00		2.150,97	742 23
A) 300.000,00 B) 754.312,26	1.054.312,26			742 25
A) -,- B) -,-	-,-			811 01



## Zentralrechnung 2012

## 15 32 Fachhochschule Aschaffenburg

Titel	Zweckbestimmung	A) Istergebnis B) verbliebener Rest €	Gesamtist (Spalte 3A + 3B) €
1	2	3	4
<b>Titelgruppen</b>			
<b>51 Ausgaben aus der Inanspruchnahme freier Stellengehälter</b>			
<i>Rechnungsmäßiger Nachweis für Ausgaben aufgrund des Stellengehälter-Inanspruchnahmevermerks (vgl. Stellenplan des Hochschulkapitels).</i>			
429 51	Personalausgaben	A) 5.771,83 B) -,-	5.771,83
547 51	Sächliche Verwaltungsausgaben	A) 109.639,37 B) -,-	109.639,37
812 51	Ausgaben für Investitionen	A) -,- B) -,-	-,-
<b>Summe der Titelgruppe</b>		A) 115.411,20 B) -,-	115.411,20
<b>52 Ausgaben aus Zuschüssen des Bundes für das Professorinnenprogramm und das gemeinsame Programm des Bundes und der Länder für bessere Studienbedingungen und mehr Qualität in der Lehre</b>			
<i>Titel der TG gegenseitig deckungsfähig und übertragbar. Die Ausgabebefugnis bemisst sich nach der Isteinnahme bei TG 52 (Einnahmen) und den Komplementärmitteln aus der einseitigen Deckungsfähigkeit zu Lasten der TG 73 (Ausgaben).</i>			
422 52	Bezüge der planmäßigen Beamten und Professoren	A) 7.019,01 B) -,-	7.019,01
428 52	Entgelte der Arbeitnehmer	A) 2.505,34 B) -,-	2.505,34
459 52	Sonstige Personalausgaben	A) -,- B) -,-	-,-
547 52	Sächliche Verwaltungsausgaben	A) -,- B) 3.938,11	3.938,11
812 52	Erwerb von Geräten, Ausstattungs- und Ausrüstungsgegenständen	A) -,- B) -,-	-,-
<b>Summe der Titelgruppe</b>		A) 9.524,35 B) 3.938,11	13.462,46
<b>71 Förderung der Wissenschaft aus sonstigen Zuweisungen vom Bund</b>			
<i>Titel der TG gegenseitig deckungsfähig und übertragbar. Die Ausgabebefugnis erhöht oder vermindert sich um die Mehr- oder Mindereinnahme bei TG 71 (Einnahmen).</i>			
428 71	Entgelte der Arbeitnehmer	A) 591.883,04 B) -,-	591.883,04
459 71	Sonstige Personalausgaben	A) 29.592,03 B) -,-	29.592,03

## Zentralrechnung 2012

15 32

A) Haushaltsbetrag B) Vorjahresrest	Gesamtsoll (Spalte 5A + 5B)		Gesamtist gegenüber dem Gesamtsoll		Titel
	€	€	mehr €	weniger €	
5	6		7	8	9
A) -,- B) -,-					429 51
A) -,- B) -,-		-,-	5.771,83		547 51
A) -,- B) -,-		-,-	109.639,37		812 51
A) -,- B) -,-		-,-			
A) -,- B) -,-		-,-	115.411,20	-,-	
		Saldo	115.411,20		
A) -,- B) -,-		-,-			422 52
A) -,- B) -,-		-,-	7.019,01		428 52
A) -,- B) -,-		-,-	2.505,34		459 52
A) -,- B) -,-		-,-			547 52
A) -,- B) 10.870,81		10.870,81		6.932,70	812 52
A) -,- B) -,-		-,-			
A) -,- B) 10.870,81		10.870,81	9.524,35	6.932,70	
		Saldo	2.591,65		
A) 31.400,00 B) -,-		31.400,00	560.483,04		428 71
A) 9.800,00 B) -,-		9.800,00	19.792,03		459 71

## Zentralrechnung 2012

## 15 32 Fachhochschule Aschaffenburg

Titel	Zweckbestimmung	A) Istergebnis B) verbliebener Rest €	Gesamtist (Spalte 3A + 3B) €
1	2	3	4
547 71	Sächliche Verwaltungsausgaben	A) 405.778,24 B) -17.294,99	388.483,25
812 71	Erwerb von Geräten, Ausstattungs- und Ausrüstungsgegenständen im Inland	A) 34.440,29 B) -,-	34.440,29
<b>Summe der Titelgruppe</b>		A) 1.061.693,60 B) -17.294,99	1.044.398,61
<b>72 Ausgaben aus Zuschüssen von Sonstigen</b> <i>Titel der TG gegenseitig deckungsfähig und übertragbar.  Die Ausgabebefugnis erhöht oder vermindert sich um die Mehr- oder Mindereinnahme bei TG 72 (Einnahmen).</i>			
428 72	Entgelte der Arbeitnehmer	A) 149.221,84 B) -,-	149.221,84
429 72	Forschungs- und Lehrzulage	A) -,- B) -,-	-,-
459 72	Sonstige Personalausgaben	A) 17.063,56 B) -,-	17.063,56
547 72	Sächliche Verwaltungsausgaben	A) 359.565,12 B) 802.737,94	1.162.303,06
812 72	Erwerb von Geräten, Ausstattungs- und Ausrüstungsgegenständen im Inland	A) 424.277,35 B) -,-	424.277,35
<b>Summe der Titelgruppe</b>		A) 950.127,87 B) 802.737,94	1.752.865,81
<b>73 Lehre, Versuchseinrichtungen und Prüfstellen</b> <i>Titel der TG gegenseitig deckungsfähig und übertragbar.  Hieraus dürfen Ausgaben für anwendungsbezogene Forschungs- und Entwicklungsvorhaben gem. Art. 2 Abs. 1 S. 6 BayHSchG sowie zur Förderung der kulturellen und musischen Belange gemäß Art. 2 Abs. 3 S. 5 BayHSchG bestritten werden.  Gegenseitig deckungsfähig mit TG 76, TG 80 und TG 99.  Die Ausgabebefugnis erhöht oder vermindert sich um die Mehr- oder Mindereinnahme bei 124 02 sowie um 66 2/3 v.H. der Mehr- oder Mindereinnahme bei 119 73; sie erhöht sich um die Isteinnahme bei 111 02, 119 02 und 132 01.  Vgl. Vermerke bei 531 11 sowie 15 06/162 01 und 15 49/TG89.  Aus den Mitteln dürfen die für das Studium notwendigen Verbrauchsmittel an Studierende unentgeltlich abgegeben werden.</i>			
427 73	Vergütungen für Lehraufträge <i>Die Mittel dürfen bei Bedarf zu Lasten freier Stellen bei 422 02 verstärkt werden. Die Ausgaben sind bei 422 41, 428 41, 427 73 und 428 73 nachzuweisen. Vgl. Vermerk bei 15 49/427 73.</i>	A) 49.706,36 B) -,-	49.706,36
428 73	Entgelte für sonstige Hilfsleistungen durch Arbeitnehmer	A) 62.697,88 B) -,-	62.697,88

## Zentralrechnung 2012

15 32

A) Haushaltsbetrag		Gesamtsoll (Spalte 5A + 5B)	Gesamtist gegenüber dem Gesamtsoll		Titel
B) Vorjahresrest			mehr	weniger	
€		€	€	€	
5		6	7	8	9
A)	44.300,00	135.658,07	252.825,18		547 71
B)	91.358,07				
A)	49.700,00	49.700,00		15.259,71	812 71
B)	-,--				
A)	135.200,00	226.558,07	833.100,25	15.259,71	
B)	91.358,07		Saldo	817.840,54	
A)	70.000,00	70.000,00	79.221,84		428 72
B)	-,--				
A)	-,--	-,--			429 72
B)	-,--				
A)	15.000,00	15.000,00	2.063,56		459 72
B)	-,--				
A)	150.000,00	978.537,57	183.765,49		547 72
B)	828.537,57				
A)	65.000,00	65.000,00	359.277,35		812 72
B)	-,--				
A)	300.000,00	1.128.537,57	624.328,24	-,--	
B)	828.537,57		Saldo	624.328,24	
A)	100.900,00	100.900,00		51.193,64	427 73
B)	-,--				
A)	18.500,00	18.500,00	44.197,88		428 73
B)	-,--				

## Zentralrechnung 2012

## 15 32 Fachhochschule Aschaffenburg

Titel	Zweckbestimmung	A) Istergebnis B) verbliebener Rest €	Gesamtist (Spalte 3A + 3B) €
1	2	3	4
429 73	Für Gastprofessoren, Gastwissenschaftler, Gastvorträge und zur Einstellung von Vertretern für unerwartet ausscheidende oder aus sonstigen Gründen an der Ausübung ihrer Dienstobliegenheiten verhinderte Hochschullehrer	A) -,- B) -,-	-,-
511 73	Post- und Fernmeldegebühren	A) 33.245,12 B) -,-	33.245,12
523 73	Wissenschaftliches Schrifttum	A) 47.145,97 B) -,-	47.145,97
527 73	Reisekostenvergütungen	A) 16.289,78 B) -,-	16.289,78
547 73	Sonstige sächliche Verwaltungsausgaben	A) 127.514,99 B) 683.328,66	810.843,65
812 73	Erwerb von Geräten, Ausstattungs- und Ausrüstungsgegenständen im Inland	A) 6.454,18 B) -,-	6.454,18
<b>Summe der Titelgruppe</b>		A) 343.054,28 B) 683.328,66	1.026.382,94
<b>76 Einrichtung und Ausstattung neuer sowie Ergänzung der Einrichtung und Ausstattung bestehender Hochschuleinrichtungen</b> <i>Titel der TG gegenseitig deckungsfähig und übertragbar.  Vgl. Vermerk zu 519 01 und TG 73 (Ausgaben).  Die Ausgabebefugnis erhöht sich um die Isteinnahme bei 331 04 und 331 07.</i>			
812 76	Erwerb von Geräten, Ausstattungs- und Ausrüstungsgegenständen im Inland	A) -,- B) -,-	-,-
<b>Summe der Titelgruppe</b>		A) -,- B) -,-	-,-
<b>77 Betriebsausgaben der Fachbereiche, Laboratorien usw.</b> <i>Titel der TG gegenseitig deckungsfähig und übertragbar.  Die Ausgabebefugnis erhöht oder vermindert sich um die Mehr- oder Mindereinnahme bei 129 01.</i>			
428 77	Entgelte der Arbeitnehmer	A) -,- B) -,-	-,-
459 77	Sonstige Personalausgaben	A) -17,09 B) -,-	-17,09
547 77	Sächliche Verwaltungsausgaben	A) 10.932,06 B) 131.835,08	142.767,14
812 77	Erwerb von Geräten, Ausstattungs- und Ausrüstungsgegenständen im Inland	A) -,- B) -,-	-,-
<b>Summe der Titelgruppe</b>		A) 10.914,97 B) 131.835,08	142.750,05

## Zentralrechnung 2012

15 32

A) Haushaltsbetrag B) Vorjahresrest	Gesamtsoll (Spalte 5A + 5B)	Gesamtist gegenüber dem Gesamtsoll		Titel
		mehr	weniger	
€	€	€	€	
5	6	7	8	9
A) 2.200,00 B) --,--	2.200,00		2.200,00	429 73
A) 15.300,00 B) --,--	15.300,00	17.945,12		511 73
A) 30.000,00 B) --,--	30.000,00	17.145,97		523 73
A) 300,00 B) --,--	300,00	15.989,78		527 73
A) 135.200,00 B) 486.870,54	622.070,54	188.773,11		547 73
A) --,-- B) --,--	--,--	6.454,18		812 73
A) 302.400,00 B) 486.870,54	789.270,54	290.506,04	53.393,64	
	Saldo	237.112,40		
A) 59.600,00 B) --,--	59.600,00		59.600,00	812 76
A) 59.600,00 B) --,--	59.600,00	--,--	59.600,00	
	Saldo		59.600,00	
A) --,-- B) --,--	--,--			428 77
A) --,-- B) --,--	--,--		17,09	459 77
A) 15.000,00 B) 89.689,86	104.689,86	38.077,28		547 77
A) --,-- B) --,--	--,--			812 77
A) 15.000,00 B) 89.689,86	104.689,86	38.077,28	17,09	
	Saldo	38.060,19		

## Zentralrechnung 2012

## 15 32 Fachhochschule Aschaffenburg

Titel	Zweckbestimmung	A) Istergebnis B) verbliebener Rest €	Gesamtist (Spalte 3A + 3B) €
1	2	3	4
	<b>78 Technologietransferzentrum ZEWIS (Zentrum für wissenschaftliche Services und Transfer Aschaffenburg)</b> <i>Titel der TG gegenseitig deckungsfähig und übertragbar.</i>		
429 78	Personalausgaben	A) 684.335,90 B) --,--	684.335,90
547 78	Sächliche Verwaltungsausgaben	A) 371.025,44 B) 3.140.729,52	3.511.754,96
812 78	Erwerb von Geräten, Ausstattungs- und Ausrüstungsgegenständen	A) 866.808,97 B) --,--	866.808,97
	<b>Summe der Titelgruppe</b>	A) 1.922.170,31 B) 3.140.729,52	5.062.899,83
	<b>80 Ausgaben für die Weiterbildung</b> <i>Titel der TG gegenseitig deckungsfähig und übertragbar. Vgl. Vermerk zu TG 73 (Ausgaben). Die Ausgabebefugnis erhöht oder vermindert sich um die Mehr- oder Mindereinnahme bei 111 05.</i>		
428 80	Entgelte der Arbeitnehmer und Vergütungen der Hilfskräfte	A) 18.302,40 B) --,--	18.302,40
459 80	Sonstige Personalausgaben	A) --,-- B) --,--	--,--
547 80	Sächliche Verwaltungsausgaben	A) 6.901,25 B) 60.589,13	67.490,38
812 80	Erwerb von Geräten, Ausstattungs- und Ausrüstungsgegenständen	A) --,-- B) --,--	--,--
	<b>Summe der Titelgruppe</b>	A) 25.203,65 B) 60.589,13	85.792,78
	<b>81 Ausgaben zur Durchführung von Aufträgen aus Zuweisungen staatlicher Dienststellen außerhalb des Hochschulbereichs</b> <i>Titel der TG gegenseitig deckungsfähig und übertragbar. Die Ausgabebefugnis bemisst sich nach den aus anderen Einzelplänen bereitgestellten Mitteln und nach der Isteinnahme bei TG 81 (Einnahmen).</i>		
428 81	Entgelte der Arbeitnehmer	A) --,-- B) --,--	--,--
547 81	Sächliche Verwaltungsausgaben	A) --,-- B) --,--	--,--
812 81	Erwerb von Geräten, Ausstattungs- und Ausrüstungsgegenständen im Inland	A) --,-- B) --,--	--,--
	<b>Summe der Titelgruppe</b>	A) --,-- B) --,--	--,--

## Zentralrechnung 2012

15 32

A) Haushaltsbetrag B) Vorjahresrest	Gesamtsoll (Spalte 5A + 5B) €	Gesamtist gegenüber dem Gesamtsoll		Titel
		mehr €	weniger €	
5	6	7	8	9
A) -- B) --	--	684.335,90		429 78
A) 2.500.000,00 B) 2.562.899,83	5.062.899,83		1.551.144,87	547 78
A) -- B) --	--	866.808,97		812 78
A) 2.500.000,00 B) 2.562.899,83	5.062.899,83	1.551.144,87	1.551.144,87	
	Saldo	--	--	
A) 2.000,00 B) --	2.000,00	16.302,40		428 80
A) 1.500,00 B) --	1.500,00		1.500,00	459 80
A) 6.500,00 B) 37.604,30	44.104,30	23.386,08		547 80
A) -- B) --	--			812 80
A) 10.000,00 B) 37.604,30	47.604,30	39.688,48	1.500,00	
	Saldo	38.188,48		
A) -- B) --	--			428 81
A) -- B) --	--			547 81
A) -- B) --	--			812 81
A) -- B) --	--	--	--	
	Saldo	--	--	



## Zentralrechnung 2012

## 15 32 Fachhochschule Aschaffenburg

Titel	Zweckbestimmung	A) Istergebnis B) verbliebener Rest €	Gesamtist (Spalte 3A + 3B) €
1	2	3	4
	<b>93 Ausgaben aus Zuschüssen der Europäischen Union</b> <i>Titel der TG gegenseitig deckungsfähig und übertragbar. Die Ausgabebefugnis erhöht oder vermindert sich um die Mehr- oder Mindereinnahme bei TG 93 (Einnahmen).</i>		
428 93	Entgelte der Arbeitnehmer	A) 131.724,85 B) --,--	131.724,85
459 93	Sonstige Personalausgaben	A) --,-- B) --,--	--,--
514 93	Haltung von Dienstfahrzeugen	A) --,-- B) --,--	--,--
547 93	Sächliche Verwaltungsausgaben	A) 90.633,51 B) 33.976,89	124.610,40
812 93	Erwerb von Geräten, Ausstattungs- und Ausrüstungsgegenständen	A) --,-- B) --,--	--,--
	<b>Summe der Titelgruppe</b>	A) 222.358,36 B) 33.976,89	256.335,25
	<b>94 Ausgaben aus Zuschüssen von Sonstigen für Stiftungsstellen</b> <i>Titel der TG gegenseitig deckungsfähig und übertragbar. Die Ausgabebefugnis bemisst sich nach der Isteinnahme bei Tit. 282 94 und 342 94.</i>		
422 94	Bezüge der planmäßigen Beamten und Professoren	A) 53.792,55 B) --,--	53.792,55
428 94	Entgelte der Arbeitnehmer	A) --,-- B) --,--	--,--
429 94	Forschungs- und Lehrzulage	A) --,-- B) --,--	--,--
459 94	Sonstige Personalausgaben	A) --,-- B) --,--	--,--
547 94	Sächliche Verwaltungsausgaben	A) --,-- B) 273.547,93	273.547,93
701 94	Kleine Neu-, Um- und Erweiterungsbauten	A) --,-- B) --,--	--,--
812 94	Erwerb von Geräten, Ausstattungs- und Ausrüstungsgegenständen	A) --,-- B) --,--	--,--
	<b>Summe der Titelgruppe</b>	A) 53.792,55 B) 273.547,93	327.340,48
	<b>96 Ausgaben aus Studienbeiträgen zur Verbesserung der Studienbedingungen</b> <i>Titel der TG gegenseitig deckungsfähig und übertragbar. Die Ausgabebefugnis erhöht oder vermindert sich um die Mehr- oder Mindereinnahme bei 282 96 und 342 96.</i>		
422 96	Bezüge der planmäßigen Beamten und Professoren	A) 104.399,08 B) --,--	104.399,08

## Zentralrechnung 2012

15 32

A) Haushaltsbetrag		Gesamtsoll (Spalte 5A + 5B)	Gesamtist gegenüber dem Gesamtsoll		Titel
B) Vorjahresrest			mehr	weniger	
€		€	€	€	
5		6	7	8	9
A)	1.000,00	1.000,00	130.724,85		428 93
B)	-,--				
A)	-,--	-,--			459 93
B)	-,--				
A)	-,--	-,--			514 93
B)	-,--				
A)	80.000,00	214.371,84		89.761,44	547 93
B)	134.371,84				
A)	-,--	-,--			812 93
B)	-,--				
A)	81.000,00	215.371,84	130.724,85	89.761,44	
B)	134.371,84		Saldo	40.963,41	
A)	-,--	-,--	53.792,55		422 94
B)	-,--				
A)	-,--	-,--			428 94
B)	-,--				
A)	-,--	-,--			429 94
B)	-,--				
A)	-,--	-,--			459 94
B)	-,--				
A)	-,--	327.340,48		53.792,55	547 94
B)	327.340,48				
A)	-,--	-,--			701 94
B)	-,--				
A)	-,--	-,--			812 94
B)	-,--				
A)	-,--	327.340,48	53.792,55	53.792,55	
B)	327.340,48		Saldo	-,--	-,--
A)	40.300,00	40.300,00	64.099,08		422 96
B)	-,--				

## Zentralrechnung 2012

## 15 32 Fachhochschule Aschaffenburg

Titel	Zweckbestimmung	A) Istergebnis B) verbliebener Rest €	Gesamtist (Spalte 3A + 3B) €
1	2	3	4
428 96	Entgelte der Arbeitnehmer	A) 450.315,70 B) -,--	450.315,70
459 96	Sonstige Personalausgaben	A) 48.259,73 B) -,--	48.259,73
523 96	Wissenschaftliches Schrifttum	A) 173.024,82 B) -,--	173.024,82
525 96	Studentenliteratur	A) -,-- B) -,--	-,--
547 96	Sächliche Verwaltungsausgaben	A) 540.938,39 B) 39.902,51	580.840,90
701 96	Kleine Neu-, Um- und Erweiterungsbauten	A) 10.546,41 B) -,--	10.546,41
812 96	Erwerb von Geräten, Ausstattungs- und Ausrüstungsgegenständen	A) 65.053,62 B) -,--	65.053,62
<b>Summe der Titelgruppe</b>		A) 1.392.537,75 B) 39.902,51	1.432.440,26
<b>99 Kosten der Datenverarbeitung</b> <i>Titel der TG gegenseitig deckungsfähig und übertragbar.</i> <i>Vgl. Vermerke zu TG 73 und zu Kap. 15 49 TG 99.</i>			
427 99	Beschäftigungsentgelte	A) -,-- B) -,--	-,--
428 99	Zeitlich befristet Beschäftigte und Aushilfskräfte	A) -,-- B) -,--	-,--
511 99	Ausstattungs- und Ausrüstungsgegenstände, Kommunikation, Bücher und Zeitschriften sowie sonstige Gebrauchsgegenstände und Nebenkosten	A) 33.908,97 B) -,--	33.908,97
514 99	Verbrauchsmittel	A) 888,28 B) -,--	888,28
525 99	Aus- und Fortbildung	A) 1.854,02 B) -,--	1.854,02
533 99	Nebenkosten der Datenverarbeitung	A) 30.801,31 B) -,--	30.801,31
535 99	Miete für Software	A) 10.773,43 B) -,--	10.773,43
815 99	Erwerb von elektronischen Datenverarbeitungsanlagen, Ausstattungs- und Ausrüstungsgegenständen sowie von Software	A) 222,71 B) 60.204,91	60.427,62

## Zentralrechnung 2012

15 32

A) Haushaltsbetrag		Gesamtsoll (Spalte 5A + 5B)	Gesamtist gegenüber dem Gesamtsoll		Titel
B) Vorjahresrest			mehr	weniger	
€		€	€	€	
5		6	7	8	9
A)	298.500,00				428 96
B)	-,--	298.500,00	151.815,70		
A)	40.000,00				459 96
B)	-,--	40.000,00	8.259,73		
A)	102.300,00				523 96
B)	-,--	102.300,00	70.724,82		
A)	-,--				525 96
B)	-,--	-,--			
A)	322.500,00				547 96
B)	182.918,66	505.418,66	75.422,24		
A)	56.100,00				701 96
B)	-,--	56.100,00		45.553,59	
A)	140.300,00				812 96
B)	-,--	140.300,00		75.246,38	
A)	1.000.000,00		370.321,57	120.799,97	
B)	182.918,66	1.182.918,66			
		Saldo	249.521,60		
A)	2.000,00				427 99
B)	-,--	2.000,00		2.000,00	
A)	-,--				428 99
B)	-,--	-,--			
A)	9.300,00				511 99
B)	-,--	9.300,00	24.608,97		
A)	5.700,00				514 99
B)	-,--	5.700,00		4.811,72	
A)	800,00				525 99
B)	-,--	800,00	1.054,02		
A)	-,--				533 99
B)	-,--	-,--	30.801,31		
A)	-,--				535 99
B)	-,--	-,--	10.773,43		
A)	8.100,00				815 99
B)	38.204,91	46.304,91	14.122,71		

## Zentralrechnung 2012

## 15 32 Fachhochschule Aschaffenburg

Titel	Zweckbestimmung	A) Istergebnis B) verbliebener Rest €	Gesamtist (Spalte 3A + 3B) €
1	2	3	4
981 99	Ausgaben für die Inanspruchnahme von Rechenanlagen anderer Staatsbehörden oder öffentlich-rechtlicher Einrichtungen	A) -,- B) -,-	-,-
	<b>Summe der Titelgruppe</b>	A) 78.448,72 B) 60.204,91	138.653,63
	<b>Gesamtausgaben</b>	A) 14.776.442,18 B) 5.464.256,18	20.240.698,36
	<b>Abschluss</b>		
	Verwaltungseinnahmen, Einnahmen aus Schuldendienst u. dgl.	A) 138.791,07 B) -,-	138.791,07
	Einnahmen aus Zuweisungen und Zuschüssen mit Ausnahme für Investitionen	A) 3.285.787,09 B) -,-	3.285.787,09
	<b>Gesamteinnahmen</b>	A) 3.424.578,16 B) -,-	3.424.578,16
	Personalausgaben	A) 7.842.353,25 B) 27,82	7.842.381,07
	Sächliche Verwaltungsausgaben	A) 3.626.300,97 B) 5.250.766,59	8.877.067,56
	Ausgaben für Zuweisungen und Zuschüsse mit Ausnahme für Investitionen	A) 1.080,00 B) -,-	1.080,00
	Baumaßnahmen	A) 1.909.450,84 B) 153.256,86	2.062.707,70
	Sonstige Sachinvestitionen	A) 1.397.257,12 B) 60.204,91	1.457.462,03
	<b>Gesamtausgaben</b>	A) 14.776.442,18 B) 5.464.256,18	20.240.698,36
	<b>- Zuschuss / + Überschuss</b>	A) -11.351.864,02 B) -5.464.256,18	-16.816.120,20

## Zentralrechnung 2012

15 32

A) Haushaltsbetrag B) Vorjahresrest	Gesamtsoll (Spalte 5A + 5B) €	Gesamtist gegenüber dem Gesamtsoll		Titel
		mehr €	weniger €	
5	6	7	8	9
A) -- B) --	--			981 99
A) 25.900,00 B) 38.204,91	64.104,91 Saldo	81.360,44 74.548,72	6.811,72	
A) 12.102.000,00 B) 5.803.715,18	17.905.715,18 Saldo	4.497.185,52 2.334.983,18	2.162.202,34	
A) 49.700,00 B) --	49.700,00	89.302,64	211,57	
A) 1.516.200,00 B) --	1.516.200,00	1.769.587,09	--	
A) 1.565.900,00 B) --	1.565.900,00 Saldo	1.858.889,73 1.858.678,16	211,57	
A) 5.925.200,00 B) 5.397,33	5.930.597,33	1.972.275,90	60.492,16	
A) 4.697.900,00 B) 4.805.800,68	9.503.700,68	1.277.266,41	1.903.899,53	
A) 100,00 B) --	100,00	980,00	--	
A) 1.156.100,00 B) 954.312,26	2.110.412,26	--	47.704,56	
A) 322.700,00 B) 38.204,91	360.904,91	1.246.663,21	150.106,09	
A) 12.102.000,00 B) 5.803.715,18	17.905.715,18 Saldo	4.497.185,52 2.334.983,18	2.162.202,34	
A) -10.536.100,00 B) -5.803.715,18	-16.339.815,18 Saldo	-2.638.295,79 -476.305,02	-2.161.990,77	

## Zentralrechnung 2012

## 15 33 Fachhochschule Neu-Ulm

Titel	Zweckbestimmung	A) Istergebnis B) verbliebener Rest €	Gesamtist (Spalte 3A + 3B) €
1	2	3	4
<b>Einnahmen</b>			
Vgl. Vermerk bei Kap. 15 07 Einnahmen.			
<b>Verwaltungseinnahmen, Einnahmen aus Schuldendienst u. dgl.</b>			
111 01	Gebühren, Beiträge, tarifliche und gebührenartige Entgelte	A) 16.567,27 B) -,-	16.567,27
111 02	Gebühren und Auslagen für Hochschulzwecke Vgl. Vermerk zu TG 73 (Ausgaben).	A) 1.685,00 B) -,-	1.685,00
111 05	Einnahmen für die Weiterbildung Vgl. Vermerk zu TG 80 (Ausgaben).	A) 813.650,35 B) -,-	813.650,35
119 01	Einnahmen aus Veröffentlichungen Vgl. Vermerk bei 531 11.	A) -,- B) -,-	-,-
119 02	Erlöse aus dem Verkauf von Gegenständen aus dem Bestand der Lehre Vgl. Vermerk zu TG 73 (Ausgaben).	A) -,- B) -,-	-,-
119 49	Vermischte Einnahmen	A) 636,97 B) -,-	636,97
124 01	Einnahmen aus Vermietung, Verpachtung und Nutzung Vgl. Vermerk bei 15 07/124 01.	A) 865,21 B) -,-	865,21
124 02	Einnahmen der Hochschulen aus der Bewirtschaftung von Grundstücken und Gebäuden Vgl. Vermerk zu TG 73 (Ausgaben).	A) 26.069,52 B) -,-	26.069,52
129 01	Einnahmen aus dem Betrieb der Fachbereiche, Laboratorien usw. Vgl. Vermerk zu TG 77 (Ausgaben).	A) 119.331,11 B) -,-	119.331,11
132 01	Erlöse aus der Veräußerung von beweglichen Sachen aus Beständen der Lehre Vgl. Vermerk zu TG 73 (Ausgaben).	A) 233,00 B) -,-	233,00
<b>Einnahmen aus Zuweisungen und Zuschüssen mit Ausnahme für Investitionen</b>			
235 12	Zuweisungen der Bundesagentur für Arbeit (Arbeitsbeschaffungsmaßnahmen) Vgl. Vermerk bei 428 12.	A) -,- B) -,-	-,-
236 12	Erstattungsleistungen der Bundesagentur für Arbeit nach dem Altersteilzeitgesetz	A) -,- B) -,-	-,-
<b>Einnahmen aus Schuldenaufnahmen, aus Zuweisungen und Zuschüssen für Investitionen, besondere Finanzierungseinnahmen</b>			
331 04	Erstattungen vom Bund zur Beschaffung von Großgeräten Vgl. Vermerk zu TG 76.	A) -,- B) -,-	-,-
331 07	Erstattungen vom Bund für Großgeräte nach Art. 91 b GG Vgl. Vermerk zu TG 76.	A) -,- B) -,-	-,-

## Zentralrechnung 2012

15 33

A) Haushaltsbetrag		Gesamtsoll (Spalte 5A + 5B)	Gesamtist gegenüber dem Gesamtsoll		Titel
B) Vorjahresrest			mehr	weniger	
€		€	€	€	
5		6	7	8	9
A)	5.000,00				111 01
B)	-,--	5.000,00	11.567,27		
A)	-,--				111 02
B)	-,--	-,--	1.685,00		
A)	800.000,00				111 05
B)	-,--	800.000,00	13.650,35		
A)	-,--				119 01
B)	-,--	-,--			
A)	-,--				119 02
B)	-,--	-,--			
A)	1.200,00				119 49
B)	-,--	1.200,00		563,03	
A)	2.700,00				124 01
B)	-,--	2.700,00		1.834,79	
A)	2.000,00				124 02
B)	-,--	2.000,00	24.069,52		
A)	40.000,00				129 01
B)	-,--	40.000,00	79.331,11		
A)	-,--				132 01
B)	-,--	-,--	233,00		
A)	-,--				235 12
B)	-,--	-,--			
A)	-,--				236 12
B)	-,--	-,--			
A)	-,--				331 04
B)	-,--	-,--			
A)	-,--				331 07
B)	-,--	-,--			



## Zentralrechnung 2012

## 15 33 Fachhochschule Neu-Ulm

Titel	Zweckbestimmung	A) Istergebnis B) verbliebener Rest €	Gesamtist (Spalte 3A + 3B) €
1	2	3	4
<b>Titelgruppen</b>			
<b>52 Zuschüsse des Bundes aus dem Professorinnenprogramm und dem gemeinsamen Programm des Bundes und der Länder für bessere Studienbedingungen und mehr Qualität in der Lehre</b> <i>Vgl. Vermerk zu TG 52 (Ausgaben).</i>			
231 52	Zuschüsse für laufende Zwecke	A) 177.530,50 B) -,--	177.530,50
331 52	Zuschüsse für Investitionen	A) -,-- B) -,--	-,--
<b>Summe der Titelgruppe</b>		A) 177.530,50 B) -,--	177.530,50
<b>71 Sonstige Zuweisungen vom Bund</b> <i>Vgl. Vermerk zu TG 71 (Ausgaben).</i>			
231 71	Zuweisungen für laufende Zwecke	A) 195.522,75 B) -,--	195.522,75
331 71	Zuweisungen für Investitionen	A) -,-- B) -,--	-,--
<b>Summe der Titelgruppe</b>		A) 195.522,75 B) -,--	195.522,75
<b>72 Zuschüsse von Sonstigen</b> <i>Vgl. Vermerk zu TG 72 (Ausgaben).</i>			
282 72	Zuschüsse für laufende Zwecke	A) 248.015,78 B) -,--	248.015,78
342 72	Zuschüsse für Investitionen	A) -,-- B) -,--	-,--
<b>Summe der Titelgruppe</b>		A) 248.015,78 B) -,--	248.015,78
<b>73 Entgelte für die Inanspruchnahme öffentlicher Einrichtungen bei Nebentätigkeit</b>			
119 73	Erstattung für Verbrauchsmittel <i>Vgl. Vermerk zu TG 73 (Ausgaben).</i>	A) -,-- B) -,--	-,--
124 73	Erstattung für die Nutzung von Räumen und Einrichtungen	A) -,-- B) -,--	-,--
261 73	Erstattung für Personalausgaben	A) -,-- B) -,--	-,--
<b>Summe der Titelgruppe</b>		A) -,-- B) -,--	-,--

## Zentralrechnung 2012

15 33

A) Haushaltsbetrag B) Vorjahresrest	Gesamtsoll (Spalte 5A + 5B) €	Gesamtist gegenüber dem Gesamtsoll		Titel
		mehr €	weniger €	
5	6	7	8	9
A) -,- B) -,-	-,-	177.530,50		231 52
A) -,- B) -,-	-,-			331 52
A) -,- B) -,-	-,-	177.530,50	-,-	
	Saldo	177.530,50		
A) 1.000,00 B) -,-	1.000,00	194.522,75		231 71
A) -,- B) -,-	-,-			331 71
A) 1.000,00 B) -,-	1.000,00	194.522,75	-,-	
	Saldo	194.522,75		
A) 250.000,00 B) -,-	250.000,00		1.984,22	282 72
A) -,- B) -,-	-,-			342 72
A) 250.000,00 B) -,-	250.000,00	-,-	1.984,22	
	Saldo		1.984,22	
A) 200,00 B) -,-	200,00		200,00	119 73
A) -,- B) -,-	-,-			124 73
A) -,- B) -,-	-,-			261 73
A) 200,00 B) -,-	200,00	-,-	200,00	
	Saldo		200,00	

## Zentralrechnung 2012

## 15 33 Fachhochschule Neu-Ulm

Titel	Zweckbestimmung	A) Istergebnis B) verbliebener Rest €	Gesamtist (Spalte 3A + 3B) €
1	2	3	4
	<b>81 Einnahmen aus der Durchführung von Aufträgen aus Zuweisungen staatlicher Dienststellen außerhalb des Hochschulbereichs</b> <i>Vgl. Vermerk zu TG 81 (Ausgaben).</i>		
119 81	Erstattung für Sachausgaben	A) -,- B) -,-	-,-
261 81	Erstattung für Personalausgaben	A) -,- B) -,-	-,-
	<b>Summe der Titelgruppe</b>	A) -,- B) -,-	-,-
	<b>93 Zuschüsse der Europäischen Union</b> <i>Vgl. Vermerk zu TG 93 (Ausgaben).</i>		
272 93	Sonstige Zuschüsse von der EU	A) 63.091,20 B) -,-	63.091,20
346 93	Zuweisungen für Investitionen von der EU	A) -,- B) -,-	-,-
	<b>Summe der Titelgruppe</b>	A) 63.091,20 B) -,-	63.091,20
	<b>94 Zuschüsse von Sonstigen für Stiftungsstellen</b> <i>Vgl. Vermerk zu TG 94 (Ausgaben).</i>		
281 94	Einnahmen aus der Abführung von Versorgungszuschlägen für Personen, deren Amts-, Dienst- oder Beschäftigungsverhältnis erstmals vor dem 1. Januar 2008 begründet wurde	A) -,- B) -,-	-,-
282 94	Zuschüsse für laufende Zwecke	A) -,- B) -,-	-,-
342 94	Zuschüsse für laufende Investitionen	A) -,- B) -,-	-,-
	<b>Summe der Titelgruppe</b>	A) -,- B) -,-	-,-
	<b>96 Einnahmen aus Studienbeiträgen</b> <i>Vgl. Vermerk zu TG 96 (Ausgaben).</i>		
281 96	Einnahmen aus der Abführung von Versorgungszuschlägen für Personen, deren Amts-, Dienst- oder Beschäftigungsverhältnis erstmals vor dem 1. Januar 2008 begründet wurde	A) 22.956,52 B) -,-	22.956,52
282 96	Einnahmen für laufende Zwecke	A) 1.396.740,00 B) -,-	1.396.740,00

## Zentralrechnung 2012

15 33

A) Haushaltsbetrag B) Vorjahresrest	Gesamtsoll (Spalte 5A + 5B)	Gesamtist gegenüber dem Gesamtsoll		Titel
		mehr	weniger	
€	€	€	€	
5	6	7	8	9
A) -,- B) -,-	-,-			119 81
A) -,- B) -,-	-,-			261 81
A) -,- B) -,-	-,-	-,-	-,-	
A) -,- B) -,-	Saldo -,-	-,-	-,-	
A) 50.000,00 B) -,-	50.000,00	13.091,20		272 93
A) -,- B) -,-	-,-			346 93
A) 50.000,00 B) -,-	50.000,00	13.091,20	-,-	
	Saldo	13.091,20		
A) -,- B) -,-	-,-			281 94
A) -,- B) -,-	-,-			282 94
A) -,- B) -,-	-,-			342 94
A) -,- B) -,-	-,-	-,-	-,-	
A) -,- B) -,-	Saldo -,-	-,-	-,-	
A) -,- B) -,-	-,-	22.956,52		281 96
A) 1.376.000,00 B) -,-	1.376.000,00	20.740,00		282 96

## Zentralrechnung 2012

## 15 33 Fachhochschule Neu-Ulm

Titel	Zweckbestimmung	A) Istergebnis B) verbliebener Rest €	Gesamtist (Spalte 3A + 3B) €
1	2	3	4
342 96	Einnahmen für Investitionen	A) -,- B) -,-	-,-
<b>Summe der Titelgruppe</b>		A) 1.419.696,52 B) -,-	1.419.696,52
<b>Gesamteinnahmen</b>		A) 3.082.895,18 B) -,-	3.082.895,18
<b>Ausgaben</b>			
Vgl. Vermerk bei Kap. 15 07 Ausgaben.			
<b>Personalausgaben</b>			
422 01	Bezüge der planmäßigen Beamten und Richter	A) 601.398,93 B) -,-	601.398,93
422 02	Bezüge der Professoren	A) 2.350.505,72 B) -,-	2.350.505,72
422 31	Bezüge der abgeordneten Beamten und Richter	A) -,- B) -,-	-,-
422 41	Mehrarbeitsvergütungen für Beamte <i>Einseitig deckungsfähig zu Lasten von 427 73.</i>	A) 17.374,51 B) -,-	17.374,51
428 01	Entgelte der Arbeitnehmer	A) 499.805,39 B) -,-	499.805,39
428 07	Entgelte der Arbeitnehmer (Besetzung von Stellen für planmäßige Beamte oder Richter mit Arbeitnehmern (Arbeitnehmerbudget))	A) 321.843,64 B) -,-	321.843,64
428 12	Entgelte für sonstige Hilfsleistungen durch Arbeitnehmer (Arbeitsbeschaffungsmaßnahmen) <i>Die Ausgabebefugnis erhöht sich um Mehreinnahmen bei 235 12.</i>	A) -,- B) -,-	-,-
428 21	Entgelte der Arbeitnehmer <i>Kw bis 31.12.2016.</i>	A) 38.328,45 B) -,-	38.328,45
428 41	Überstundenentgelte für Arbeitnehmer <i>Einseitig deckungsfähig zu Lasten von 427 73.</i>	A) 6.186,72 B) -,-	6.186,72
453 01	Trennungsgeld und Umzugskostenvergütungen	A) -1.973,83 B) 1.973,83	-,-
459 01	Prüfungsvergütungen	A) -,- B) -,-	-,-
<b>Sächliche Verwaltungsausgaben</b>			
511 01	Geschäftsbedarf, Bücher und Zeitschriften, Kommunikation sowie Geräte, Ausstattungs- und Ausrüstungsgegenstände, sonstige Gebrauchsgegenstände	A) 61.875,58 B) 302.782,43	364.658,01
514 01	Haltung von Dienstfahrzeugen	A) 6.467,50 B) -,-	6.467,50

## Zentralrechnung 2012

15 33

A) Haushaltsbetrag B) Vorjahresrest	Gesamtsoll (Spalte 5A + 5B) €	Gesamtist gegenüber dem Gesamtsoll		Titel
		mehr €	weniger €	
5	6	7	8	9
A) -- B) --				342 96
A) 1.376.000,00 B) --	1.376.000,00 Saldo	43.696,52 43.696,52	-- 	
A) 2.528.100,00 B) --	2.528.100,00 Saldo	559.377,22 554.795,18	4.582,04	
A) 638.100,00 B) --	638.100,00		36.701,07	422 01
A) 2.444.400,00 B) --	2.444.400,00		93.894,28	422 02
A) -- B) --	-- --			422 31
A) -- B) --	-- --	17.374,51		422 41
A) 464.200,00 B) --	464.200,00	35.605,39		428 01
A) 371.000,00 B) --	371.000,00		49.156,36	428 07
A) -- B) --	-- --			428 12
A) 36.900,00 B) --	36.900,00	1.428,45		428 21
A) -- B) --	-- --	6.186,72		428 41
A) -- B) --	-- --			453 01
A) 600,00 B) --	600,00		600,00	459 01
A) 26.200,00 B) 215.660,84	241.860,84	122.797,17		511 01
A) 2.300,00 B) --	2.300,00	4.167,50		514 01

## Zentralrechnung 2012

## 15 33 Fachhochschule Neu-Ulm

Titel	Zweckbestimmung	A) Istergebnis B) verbliebener Rest €	Gesamtist (Spalte 3A + 3B) €
1	2	3	4
514 11	Dienst- und Schutzkleidung	A) 805,02 B) -,--	805,02
517 01	Bewirtschaftung der Grundstücke, Gebäude und Räume	A) 264.198,37 B) -,--	264.198,37
517 05	Bewirtschaftung durch Heizung, Beleuchtung und elektrische Kraft	A) 240.078,40 B) -,--	240.078,40
518 01	Mieten und Pachten für Grundstücke, Gebäude und Räume	A) -,-- B) -,--	-,--
518 11	Mieten und Pachten für Maschinen, Geräte und Fahrzeuge sowie für Software	A) -,-- B) -,--	-,--
518 18	Ausgaben für Leasing von Dienstfahrzeugen	A) 2.682,84 B) -,--	2.682,84
519 01	Unterhaltung der Grundstücke und baulichen Anlagen <i>Einseitig deckungsfähig zu Lasten der TG 76 (Ausgaben).</i>	A) 109.120,50 B) 46.120,46	155.240,96
527 01	Reisekostenvergütungen für Dienstreisen	A) 19.561,78 B) -,--	19.561,78
529 01	Zur Verfügung der Leitung der Fachhochschule für außergewöhnlichen Aufwand aus dienstlicher Veranlassung in besonderen Fällen	A) 1.702,24 B) -,--	1.702,24
531 11	Fachveröffentlichungen <i>Die Ausgabebefugnis erhöht sich um die Isteinnahme bei 119 01. Einseitig deckungsfähig zu Lasten TG 73 bis zu 5,0 Tsd. € für Öffentlichkeitsarbeit.</i>	A) -661,24 B) -,--	-661,24
532 11	Umzugs- und Verlegungskosten von Dienststellen	A) -,-- B) -,--	-,--
533 02	Ausgaben für den allgemeinen Studentensport <i>Aus den Mitteln können auch Personalausgaben bestritten werden.</i>	A) 6.989,79 B) -,--	6.989,79
546 49	Vermischte Verwaltungsausgaben <i>Vgl. Vermerk bei 686 02.</i>	A) 11.799,92 B) -,--	11.799,92
<b>Ausgaben für Zuweisungen und Zuschüsse mit Ausnahme für Investitionen</b>			
686 02	Mitgliedsbeiträge <i>Einseitig deckungsfähig zu Lasten 546 49.</i>	A) 3.167,00 B) -,--	3.167,00
<b>Baumaßnahmen</b>			
725 21	Baumaßnahmen für die Ausbildungsrichtung Wirtschaft sowie für zentrale Einrichtungen	A) -,-- B) -,--	-,--
725 22	Erweiterungsbau - Planung -	A) -,-- B) -,--	-,--

## Zentralrechnung 2012

15 33

A) Haushaltsbetrag B) Vorjahresrest	Gesamtsoll (Spalte 5A + 5B) €	Gesamtist gegenüber dem Gesamtsoll		Titel
		mehr €	weniger €	
5	6	7	8	9
A) 800,00 B) --,--	800,00	5,02		514 11
A) 335.000,00 B) --,--	335.000,00		70.801,63	517 01
A) 317.800,00 B) --,--	317.800,00		77.721,60	517 05
A) --,-- B) --,--	--,--			518 01
A) --,-- B) --,--	--,--			518 11
A) 2.500,00 B) --,--	2.500,00	182,84		518 18
A) 63.300,00 B) 98.270,96	161.570,96		6.330,00	519 01
A) 10.400,00 B) --,--	10.400,00	9.161,78		527 01
A) 1.900,00 B) --,--	1.900,00		197,76	529 01
A) 6.700,00 B) --,--	6.700,00		7.361,24	531 11
A) --,-- B) --,--	--,--			532 11
A) 2.300,00 B) --,--	2.300,00	4.689,79		533 02
A) 5.600,00 B) --,--	5.600,00	6.199,92		546 49
A) 300,00 B) --,--	300,00	2.867,00		686 02
A) --,-- B) --,--	--,--			725 21
A) --,-- B) --,--	--,--			725 22



## Zentralrechnung 2012

## 15 33 Fachhochschule Neu-Ulm

Titel	Zweckbestimmung	A) Istergebnis B) verbliebener Rest €	Gesamtist (Spalte 3A + 3B) €
1	2	3	4
	<b>Sonstige Sachinvestitionen</b>		
811 01	Erwerb von Dienstfahrzeugen	A) -,- B) -,-	-,-
	<b>Titelgruppen</b>		
	<b>51 Ausgaben aus der Inanspruchnahme freier Stellengehälter</b> <i>Rechnungsmäßiger Nachweis für Ausgaben aufgrund des Stellengehälter-Inanspruchnahmevermerks (vgl. Stellenplan des Hochschulkapitels).</i>		
429 51	Personalausgaben	A) 50.000,00 B) -,-	50.000,00
547 51	Sächliche Verwaltungsausgaben	A) 147.925,00 B) -,-	147.925,00
812 51	Ausgaben für Investitionen	A) -,- B) -,-	-,-
	<b>Summe der Titelgruppe</b>	A) 197.925,00 B) -,-	197.925,00
	<b>52 Ausgaben aus Zuschüssen des Bundes für das Professorinnenprogramm und das gemeinsame Programm des Bundes und der Länder für bessere Studienbedingungen und mehr Qualität in der Lehre</b> <i>Titel der TG gegenseitig deckungsfähig und übertragbar. Die Ausgabebefugnis bemisst sich nach der Isteinnahme bei TG 52 (Einnahmen) und den Komplementärmitteln aus der einseitigen Deckungsfähigkeit zu Lasten der TG 73 (Ausgaben).</i>		
422 52	Bezüge der planmäßigen Beamten und Professoren	A) 105.120,95 B) -,-	105.120,95
428 52	Entgelte für Arbeitnehmer	A) 115.181,91 B) -,-	115.181,91
459 52	Sonstige Personalausgaben	A) -,- B) -,-	-,-
547 52	Sächliche Verwaltungsausgaben	A) 26.531,60 B) -60.993,57	-34.461,97
812 52	Erwerb von Geräten, Ausstattungs- und Ausrüstungsgegenständen	A) -,- B) -,-	-,-
	<b>Summe der Titelgruppe</b>	A) 246.834,46 B) -60.993,57	185.840,89

## Zentralrechnung 2012

15 33

A) Haushaltsbetrag B) Vorjahresrest	Gesamtsoll (Spalte 5A + 5B)		Gesamtist gegenüber dem Gesamtsoll		Titel
	€	€	mehr €	weniger €	
5	6		7	8	9
A) -,- B) -,-		-,-			811 01
A) -,- B) -,-		-,-	50.000,00		429 51
A) -,- B) -,-		-,-	147.925,00		547 51
A) -,- B) -,-		-,-			812 51
A) -,- B) -,-		-,-	197.925,00	-,-	
		Saldo -,-	197.925,00		
A) -,- B) -,-		-,-	105.120,95		422 52
A) -,- B) -,-		-,-	115.181,91		428 52
A) -,- B) -,-		-,-			459 52
A) -,- B) 8.310,39		8.310,39		42.772,36	547 52
A) -,- B) -,-		-,-			812 52
A) -,- B) 8.310,39		8.310,39	220.302,86	42.772,36	
		Saldo	177.530,50		

## Zentralrechnung 2012

## 15 33 Fachhochschule Neu-Ulm

Titel	Zweckbestimmung	A) Istergebnis B) verbliebener Rest €	Gesamtist (Spalte 3A + 3B) €
1	2	3	4
	<b>71 Förderung der Wissenschaft aus sonstigen Zuweisungen vom Bund</b> <i>Titel der TG gegenseitig deckungsfähig und übertragbar. Die Ausgabebefugnis erhöht oder vermindert sich um die Mehr- oder Mindereinnahme bei TG 71 (Einnahmen).</i>		
428 71	Entgelte der Arbeitnehmer	A) -,- B) -,-	-,-
459 71	Sonstige Personalausgaben	A) -,- B) -,-	-,-
547 71	Sächliche Verwaltungsausgaben	A) 20.510,39 B) 175.012,36	195.522,75
812 71	Erwerb von Geräten, Ausstattungs- und Ausrüstungsgegenständen im Inland	A) -,- B) -,-	-,-
	<b>Summe der Titelgruppe</b>	A) 20.510,39 B) 175.012,36	195.522,75
	<b>72 Ausgaben aus Zuschüssen von Sonstigen</b> <i>Titel der TG gegenseitig deckungsfähig und übertragbar. Die Ausgabebefugnis erhöht oder vermindert sich um die Mehr- oder Mindereinnahme bei TG 72 (Einnahmen).</i>		
428 72	Entgelte der Arbeitnehmer	A) 68.672,76 B) -,-	68.672,76
429 72	Forschungs- und Lehrzulage	A) -,- B) -,-	-,-
459 72	Sonstige Personalausgaben	A) 76.988,50 B) -,-	76.988,50
547 72	Sächliche Verwaltungsausgaben	A) 177.193,55 B) 370.184,69	547.378,24
812 72	Erwerb von Geräten, Ausstattungs- und Ausrüstungsgegenständen im Inland	A) -,- B) -,-	-,-
	<b>Summe der Titelgruppe</b>	A) 322.854,81 B) 370.184,69	693.039,50

## Zentralrechnung 2012

15 33

A) Haushaltsbetrag B) Vorjahresrest	Gesamtsoll (Spalte 5A + 5B)	Gesamtist gegenüber dem Gesamtsoll		Titel
		mehr	weniger	
€	€	€	€	
5	6	7	8	9
A) -,- B) -,-	-,-			428 71
A) -,- B) -,-	-,-			459 71
A) 1.000,00 B) -,-	1.000,00	194.522,75		547 71
A) -,- B) -,-	-,-			812 71
A) 1.000,00 B) -,-	1.000,00	194.522,75	-,-	
	Saldo	194.522,75		
A) 60.000,00 B) -,-	60.000,00	8.672,76		428 72
A) -,- B) -,-	-,-			429 72
A) 70.000,00 B) -,-	70.000,00	6.988,50		459 72
A) 120.000,00 B) 445.023,72	565.023,72		17.645,48	547 72
A) -,- B) -,-	-,-			812 72
A) 250.000,00 B) 445.023,72	695.023,72	15.661,26	17.645,48	
	Saldo		1.984,22	

## Zentralrechnung 2012

## 15 33 Fachhochschule Neu-Ulm

Titel	Zweckbestimmung	A) Istergebnis B) verbliebener Rest €	Gesamtist (Spalte 3A + 3B) €
1	2	3	4
	<b>73 Lehre, Versuchseinrichtungen und Prüfstellen</b> <i>Titel der TG gegenseitig deckungsfähig und übertragbar.            Hieraus dürfen Ausgaben für anwendungsbezogene            Forschungs- und Entwicklungsvorhaben gem. Art. 2 Abs. 1            S. 6 BayHSchG sowie zur Förderung der kulturellen und            musischen Belange gemäß Art. 2 Abs. 3 S. 5 BayHSchG            bestritten werden.            Gegenseitig deckungsfähig mit TG 76, TG 80 und TG 99.            Die Ausgabebefugnis erhöht oder vermindert sich um die            Mehr- oder Mindereinnahme bei 124 02 sowie um 66 2/3 v.H.            der Mehr- oder Mindereinnahme bei 119 73; sie erhöht sich            um die Isteinnahme bei 111 02, 119 02 und 132 01.            Vgl. Vermerke bei 531 11 sowie 15 06/162 01 und            15 49/TG 89.            Aus den Mitteln dürfen die für das Studium notwendigen            Verbrauchsmittel an Studierende unentgeltlich abgegeben            werden.</i>		
427 73	Vergütungen für Lehraufträge <i>Die Mittel dürfen bei Bedarf zu Lasten freier Stellen bei 422 02 verstärkt werden. Die Ausgaben sind bei 422 41, 428 41, 427 73 und 428 73 nachzuweisen. Vgl. Vermerk bei 15 49/427 73.</i>	A) 213.961,51 B) --,--	213.961,51
428 73	Entgelte für sonstige Hilfsleistungen durch Arbeitnehmer	A) 100.554,54 B) --,--	100.554,54
429 73	Für Gastprofessoren, Gastwissenschaftler, Gastvorträge und zur Einstellung von Vertretern für unerwartet ausscheidende oder aus sonstigen Gründen an der Ausübung ihrer Dienstobliegenheiten verhinderte Hochschullehrer	A) 7.750,59 B) --,--	7.750,59
511 73	Post- und Fernmeldegebühren	A) 51.703,17 B) --,--	51.703,17
523 73	Wissenschaftliches Schrifttum <i>Vgl. Vermerk bei 812 01.</i>	A) 8.932,37 B) --,--	8.932,37
527 73	Reisekostenvergütungen	A) 101.352,70 B) --,--	101.352,70
547 73	Sonstige sächliche Verwaltungsausgaben	A) 65.406,01 B) 320.842,16	386.248,17
812 73	Erwerb von Geräten, Ausstattungs- und Ausrüstungsgegenständen im Inland	A) 17.966,27 B) --,--	17.966,27
	<b>Summe der Titelgruppe</b>	A) 567.627,16 B) 320.842,16	888.469,32

## Zentralrechnung 2012

15 33

A) Haushaltsbetrag		Gesamtsoll (Spalte 5A + 5B)	Gesamtist gegenüber dem Gesamtsoll		Titel
B) Vorjahresrest			mehr	weniger	
€		€	€	€	
5		6	7	8	9
A)	140.300,00				427 73
B)	-,--	140.300,00	73.661,51		
A)	18.800,00				428 73
B)	-,--	18.800,00	81.754,54		
A)	2.600,00				429 73
B)	-,--	2.600,00	5.150,59		
A)	7.100,00				511 73
B)	-,--	7.100,00	44.603,17		
A)	14.200,00				523 73
B)	-,--	14.200,00		5.267,63	
A)	1.300,00				527 73
B)	-,--	1.300,00	100.052,70		
A)	124.500,00				547 73
B)	468.852,63	593.352,63		207.104,46	
A)	-,--				812 73
B)	-,--	-,--	17.966,27		
A)	308.800,00		323.188,78	212.372,09	
B)	468.852,63	777.652,63	110.816,69		
		Saldo			

## Zentralrechnung 2012

## 15 33 Fachhochschule Neu-Ulm

Titel	Zweckbestimmung	A) Istergebnis B) verbliebener Rest €	Gesamtist (Spalte 3A + 3B) €
1	2	3	4
	<b>76 Einrichtung und Ausstattung neuer sowie Ergänzung der Einrichtung und Ausstattung bestehender Hochschuleinrichtungen</b> <i>Vgl. Vermerk zu 519 01 und TG 73 (Ausgaben).  Titel der TG gegenseitig deckungsfähig und übertragbar.  Die Ausgabebefugnis erhöht sich um die Isteinnahme bei 331 04 und 331 07.</i>		
812 76	Erwerb von Geräten, Ausstattungs- und Ausrüstungsgegenständen im Inland	A) 11.395,48 B) --,--	11.395,48
	<b>Summe der Titelgruppe</b>	A) 11.395,48 B) --,--	11.395,48
	<b>77 Betriebsausgaben der Fachbereiche, Laboratorien usw.</b> <i>Titel der TG gegenseitig deckungsfähig und übertragbar.  Die Ausgabebefugnis erhöht oder vermindert sich um die Mehr- oder Mindereinnahmen bei 129 01.</i>		
428 77	Entgelte der Arbeitnehmer	A) 489,23 B) --,--	489,23
459 77	Sonstige Personalausgaben	A) 8.790,00 B) --,--	8.790,00
547 77	Sächliche Verwaltungsausgaben	A) 120.583,77 B) 52.937,31	173.521,08
812 77	Erwerb von Geräten, Ausstattungs- und Ausrüstungsgegenständen im Inland	A) --,-- B) --,--	--,--
	<b>Summe der Titelgruppe</b>	A) 129.863,00 B) 52.937,31	182.800,31
	<b>80 Ausgaben für die Weiterbildung</b> <i>Titel der TG gegenseitig deckungsfähig und übertragbar.  Vgl. Vermerk zu TG 73 (Ausgaben).  Die Ausgabebefugnis erhöht oder vermindert sich um die Mehr- oder Mindereinnahme bei 111 05.</i>		
428 80	Entgelte der Arbeitnehmer und Vergütungen der Hilfskräfte <i>Für die Betreuung der Weiterbildung dürfen bis zu 4 Arbeitnehmer mit unbefristeten Arbeitsverträgen beschäftigt werden.</i>	A) 250.430,52 B) --,--	250.430,52
459 80	Sonstige Personalausgaben	A) 309.269,50 B) --,--	309.269,50
547 80	Sächliche Verwaltungsausgaben	A) 199.192,69 B) 356.365,34	555.558,03
812 80	Erwerb von Geräten, Ausstattungs- und Ausrüstungsgegenständen	A) --,-- B) --,--	--,--
	<b>Summe der Titelgruppe</b>	A) 758.892,71 B) 356.365,34	1.115.258,05

## Zentralrechnung 2012

15 33

A) Haushaltsbetrag B) Vorjahresrest	Gesamtsoll (Spalte 5A + 5B) €	Gesamtist gegenüber dem Gesamtsoll		Titel
		mehr €	weniger €	
5	6	7	8	9
A) 11.500,00 B) --,--	11.500,00		104,52	812 76
A) 11.500,00 B) --,--	11.500,00 Saldo	--,--	104,52	
A) --,-- B) --,--	--,--	489,23		428 77
A) --,-- B) --,--	--,--	8.790,00		459 77
A) 40.000,00 B) 63.469,20	103.469,20	70.051,88		547 77
A) --,-- B) --,--	--,--			812 77
A) 40.000,00 B) 63.469,20	103.469,20 Saldo	79.331,11	--,--	
		79.331,11		
A) 200.000,00 B) --,--	200.000,00	50.430,52		428 80
A) 250.000,00 B) --,--	250.000,00	59.269,50		459 80
A) 350.000,00 B) 301.607,70	651.607,70		96.049,67	547 80
A) --,-- B) --,--	--,--			812 80
A) 800.000,00 B) 301.607,70	1.101.607,70 Saldo	109.700,02	96.049,67	
		13.650,35		



## Zentralrechnung 2012

## 15 33 Fachhochschule Neu-Ulm

Titel	Zweckbestimmung	A) Istergebnis B) verbliebener Rest €	Gesamtist (Spalte 3A + 3B) €
1	2	3	4
	<b>81 Ausgaben zur Durchführung von Aufträgen aus Zuweisungen staatlicher Dienststellen außerhalb des Hochschulbereichs</b> <i>Titel der TG gegenseitig deckungsfähig und übertragbar. Die Ausgabebefugnis bemisst sich nach den aus anderen Einzelplänen bereitgestellten Mitteln und nach der Isteinnahme bei TG 81 (Einnahmen).</i>		
428 81	Entgelte der Arbeitnehmer	A) -,- B) -,-	-,-
547 81	Sächliche Verwaltungsausgaben	A) -,- B) -,-	-,-
812 81	Erwerb von Geräten, Ausstattungs- und Ausrüstungsgegenständen im Inland	A) -,- B) -,-	-,-
	<b>Summe der Titelgruppe</b>	A) -,- B) -,-	-,-
	<b>93 Ausgaben aus Zuschüssen der Europäischen Union</b> <i>Titel der TG gegenseitig deckungsfähig und übertragbar. Die Ausgabebefugnis erhöht oder vermindert sich um die Mehr- oder Mindereinnahme bei TG 93 (Einnahmen).</i>		
428 93	Entgelte der Arbeitnehmer	A) 3.955,30 B) -,-	3.955,30
459 93	Sonstige Personalausgaben	A) -,- B) -,-	-,-
514 93	Haltung von Dienstfahrzeugen	A) -,- B) -,-	-,-
547 93	Sächliche Verwaltungsausgaben	A) 73.377,69 B) 25.346,94	98.724,63
812 93	Erwerb von Geräten, Ausstattungs- und Ausrüstungsgegenständen	A) -,- B) -,-	-,-
	<b>Summe der Titelgruppe</b>	A) 77.332,99 B) 25.346,94	102.679,93
	<b>94 Ausgaben aus Zuschüssen von Sonstigen für Stiftungsstellen</b> <i>Titel der TG gegenseitig deckungsfähig und übertragbar. Die Ausgabebefugnis bemisst sich nach der Isteinnahme bei Tit. 282 94 und 342 94.</i>		
422 94	Bezüge der planmäßigen Beamten und Professoren	A) -,- B) -,-	-,-
428 94	Entgelte der Arbeitnehmer	A) -,- B) -,-	-,-
429 94	Forschungs- und Lehrzulage	A) -,- B) -,-	-,-
459 94	Sonstige Personalausgaben	A) -,- B) -,-	-,-

## Zentralrechnung 2012

15 33

A) Haushaltsbetrag B) Vorjahresrest	Gesamtsoll (Spalte 5A + 5B) €	Gesamtist gegenüber dem Gesamtsoll		Titel
		mehr €	weniger €	
5	6	7	8	9
A) -,- B) -,-				428 81
A) -,- B) -,-	-,-			547 81
A) -,- B) -,-	-,-			812 81
A) -,- B) -,-	-,-	-,-	-,-	
A) -,- B) -,-	-,-	-,-	-,-	
A) -,- B) -,-	-,-			428 93
A) -,- B) -,-	-,-	3.955,30		459 93
A) -,- B) -,-	-,-			514 93
A) -,- B) -,-	-,-			547 93
A) 50.000,00 B) 39.588,73	89.588,73	9.135,90		812 93
A) -,- B) -,-	-,-			
A) 50.000,00 B) 39.588,73	89.588,73	13.091,20	-,-	
	Saldo	13.091,20		
A) -,- B) -,-	-,-			422 94
A) -,- B) -,-	-,-			428 94
A) -,- B) -,-	-,-			429 94
A) -,- B) -,-	-,-			459 94

## Zentralrechnung 2012

## 15 33 Fachhochschule Neu-Ulm

Titel	Zweckbestimmung	A) Istergebnis B) verbliebener Rest €	Gesamtist (Spalte 3A + 3B) €
1	2	3	4
547 94	Sächliche Verwaltungsausgaben	A) -,-- B) -,--	-,--
701 94	Kleine Neu-, Um- und Erweiterungsbauten	A) -,-- B) -,--	-,--
812 94	Erwerb von Geräten, Ausstattungs- und Ausrüstungsgegenständen	A) -,-- B) -,--	-,--
	<b>Summe der Titelgruppe</b>	A) -,-- B) -,--	-,--
	<b>96 Ausgaben aus Studienbeiträgen zur Verbesserung der Studienbedingungen</b> <i>Titel der TG gegenseitig deckungsfähig und übertragbar. Die Ausgabebefugnis erhöht oder vermindert sich um die Mehr- oder Mindereinnahme bei 282 96 und 342 96.</i>		
422 96	Bezüge der planmäßigen Beamten und Professoren	A) 35.100,98 B) -,--	35.100,98
428 96	Entgelte der Arbeitnehmer	A) 634.519,84 B) -,--	634.519,84
459 96	Sonstige Personalausgaben	A) 99.872,53 B) -,--	99.872,53
523 96	Wissenschaftliches Schrifttum	A) 116.961,52 B) -,--	116.961,52
525 96	Studentenliteratur	A) -,-- B) -,--	-,--
547 96	Sächliche Verwaltungsausgaben	A) 439.194,28 B) 54.456,29	493.650,57
701 96	Kleine Neu-, Um- und Erweiterungsbauten	A) -,-- B) -,--	-,--
812 96	Erwerb von Geräten, Ausstattungs- und Ausrüstungsgegenständen	A) 37.140,72 B) -,--	37.140,72
	<b>Summe der Titelgruppe</b>	A) 1.362.789,87 B) 54.456,29	1.417.246,16
	<b>99 Kosten der Datenverarbeitung</b> <i>Vgl. Vermerke zu TG 73 und zu Kap. 15 49 TG 99. Titel der TG gegenseitig deckungsfähig und übertragbar.</i>		
427 99	Beschäftigungsentgelte	A) -51,77 B) -,--	-51,77
428 99	Zeitlich befristet Beschäftigte und Aushilfskräfte	A) 5.077,02 B) -,--	5.077,02
511 99	Ausstattungs- und Ausrüstungsgegenstände, Kommunikation, Bücher und Zeitschriften sowie sonstige Gebrauchsgegenstände und Nebenkosten	A) 26.271,32 B) -,--	26.271,32
514 99	Verbrauchsmittel	A) 25.635,69 B) -,--	25.635,69

## Zentralrechnung 2012

15 33

A) Haushaltsbetrag B) Vorjahresrest	Gesamtsoll (Spalte 5A + 5B) €	Gesamtist gegenüber dem Gesamtsoll		Titel
		mehr €	weniger €	
5	6	7	8	9
A) -,- B) -,-				547 94
A) -,- B) -,-				701 94
A) -,- B) -,-				812 94
A) -,- B) -,-		-,-	-,-	
	Saldo	-,-	-,-	
A) 69.000,00 B) -,-	69.000,00		33.899,02	422 96
A) 635.000,00 B) -,-	635.000,00		480,16	428 96
A) 60.000,00 B) -,-	60.000,00	39.872,53		459 96
A) 112.000,00 B) -,-	112.000,00	4.961,52		523 96
A) -,- B) -,-				525 96
A) 370.000,00 B) 20.506,16	390.506,16	103.144,41		547 96
A) -,- B) -,-				701 96
A) 130.000,00 B) -,-	130.000,00		92.859,28	812 96
A) 1.376.000,00 B) 20.506,16	1.396.506,16	147.978,46	127.238,46	
	Saldo	20.740,00		
A) 3.100,00 B) -,-	3.100,00		3.151,77	427 99
A) -,- B) -,-		5.077,02		428 99
A) 6.200,00 B) -,-	6.200,00	20.071,32		511 99
A) 32.600,00 B) -,-	32.600,00		6.964,31	514 99

## Zentralrechnung 2012

## 15 33 Fachhochschule Neu-Ulm

Titel	Zweckbestimmung	A) Istergebnis B) verbliebener Rest €	Gesamtist (Spalte 3A + 3B) €
1	2	3	4
525 99	Aus- und Fortbildung	A) 10.498,03 B) -,--	10.498,03
533 99	Nebenkosten der Datenverarbeitung	A) 790,08 B) -,--	790,08
535 99	Miete für Software	A) 22.098,41 B) -,--	22.098,41
815 99	Erwerb von elektronischen Datenverarbeitungsanlagen, Ausstattungs- und Ausrüstungsgegenständen sowie von Software	A) 15.857,69 B) -,--	15.857,69
981 99	Ausgaben für die Inanspruchnahme von Rechenanlagen anderer Staatsbehörden oder öffentlich-rechtlicher Einrichtungen	A) -,-- B) -,--	-,--
<b>Summe der Titelgruppe</b>		A) 106.176,47 B) -,--	106.176,47
<b>Gesamtausgaben</b>		A) 8.363.459,57 B) 1.645.028,24	10.008.487,81
<b>Abschluss</b>			
Verwaltungseinnahmen, Einnahmen aus Schuldendienst u. dgl.		A) 979.038,43 B) -,--	979.038,43
Einnahmen aus Zuweisungen und Zuschüssen mit Ausnahme für Investitionen		A) 2.103.856,75 B) -,--	2.103.856,75
<b>Gesamteinnahmen</b>		A) 3.082.895,18 B) -,--	3.082.895,18
Personalausgaben		A) 5.919.153,44 B) 1.973,83	5.921.127,27
Sächliche Verwaltungsausgaben		A) 2.358.778,97 B) 1.643.054,41	4.001.833,38
Ausgaben für Zuweisungen und Zuschüsse mit Ausnahme für Investitionen		A) 3.167,00 B) -,--	3.167,00
Sonstige Sachinvestitionen		A) 82.360,16 B) -,--	82.360,16
<b>Gesamtausgaben</b>		A) 8.363.459,57 B) 1.645.028,24	10.008.487,81
<b>- Zuschuss / + Überschuss</b>		A) -5.280.564,39 B) -1.645.028,24	-6.925.592,63

## Zentralrechnung 2012

15 33

A) Haushaltsbetrag B) Vorjahresrest	Gesamtsoll (Spalte 5A + 5B) €	Gesamtist gegenüber dem Gesamtsoll		Titel
		mehr €	weniger €	
5	6	7	8	9
A) -,- B) -,-	-,-	10.498,03		525 99
A) -,- B) -,-	-,-	790,08		533 99
A) -,- B) -,-	-,-	22.098,41		535 99
A) 8.300,00 B) -,-	8.300,00	7.557,69		815 99
A) -,- B) -,-	-,-			981 99
A) 50.200,00 B) -,-	50.200,00	66.092,55	10.116,08	
	Saldo	55.976,47		
A) 7.617.800,00 B) 1.661.290,33	9.279.090,33	1.578.460,08	849.062,60	
	Saldo	729.397,48		
A) 851.100,00 B) -,-	851.100,00	130.536,25	2.597,82	
A) 1.677.000,00 B) -,-	1.677.000,00	428.840,97	1.984,22	
A) 2.528.100,00 B) -,-	2.528.100,00	559.377,22	4.582,04	
	Saldo	554.795,18		
A) 5.464.000,00 B) -,-	5.464.000,00	675.009,93	217.882,66	
A) 2.003.700,00 B) 1.661.290,33	3.664.990,33	875.059,19	538.216,14	
A) 300,00 B) -,-	300,00	2.867,00	-,-	
A) 149.800,00 B) -,-	149.800,00	25.523,96	92.963,80	
A) 7.617.800,00 B) 1.661.290,33	9.279.090,33	1.578.460,08	849.062,60	
	Saldo	729.397,48		
A) -5.089.700,00 B) -1.661.290,33	-6.750.990,33	-1.019.082,86	-844.480,56	
	Saldo	-174.602,30		

## Zentralrechnung 2012

## 15 34 Fachhochschule Ansbach

Titel	Zweckbestimmung	A) Istergebnis B) verbliebener Rest €	Gesamtist (Spalte 3A + 3B) €
1	2	3	4
<b>Einnahmen</b>			
Vgl. Vermerk bei Kap. 15 07 Einnahmen.			
<b>Verwaltungseinnahmen, Einnahmen aus Schuldendienst u. dgl.</b>			
111 01	Gebühren, Beiträge, tarifliche und gebührenartige Entgelte	A) 2.895,85 B) -,-	2.895,85
111 02	Gebühren und Auslagen für Hochschulzwecke Vgl. Vermerk zu TG 73 (Ausgaben).	A) -,- B) -,-	-,-
111 05	Einnahmen für die Weiterbildung Vgl. Vermerk zu TG 80 (Ausgaben).	A) 195.322,20 B) -,-	195.322,20
119 01	Einnahmen aus Veröffentlichungen Vgl. Vermerk bei 531 11.	A) -,- B) -,-	-,-
119 02	Erlöse aus dem Verkauf von Gegenständen aus dem Bestand der Lehre Vgl. Vermerk zu TG 73 (Ausgaben).	A) -,- B) -,-	-,-
119 49	Vermischte Einnahmen	A) -,- B) -,-	-,-
124 01	Einnahmen aus Vermietung, Verpachtung und Nutzung Vgl. Vermerk bei 15 07/124 01.	A) 4.000,00 B) -,-	4.000,00
124 02	Einnahmen der Hochschulen aus der Bewirtschaftung von Grundstücken und Gebäuden Vgl. Vermerk zu TG 73 (Ausgaben).	A) 41.434,14 B) -,-	41.434,14
129 01	Einnahmen aus dem Betrieb der Fachbereiche, Laboratorien usw. Vgl. Vermerk zu TG 77 (Ausgaben).	A) 31.786,00 B) -,-	31.786,00
132 01	Erlöse aus der Veräußerung von beweglichen Sachen aus Beständen der Lehre Vgl. Vermerk zu TG 73 (Ausgaben).	A) -,- B) -,-	-,-
<b>Einnahmen aus Zuweisungen und Zuschüssen mit Ausnahme für Investitionen</b>			
235 12	Zuweisungen der Bundesagentur für Arbeit (Arbeitsbeschaffungsmaßnahmen) Vgl. Vermerk bei 428 12.	A) -,- B) -,-	-,-
236 12	Erstattungsleistungen der Bundesagentur für Arbeit nach dem Altersteilzeitgesetz	A) -,- B) -,-	-,-
<b>Einnahmen aus Schuldenaufnahmen, aus Zuweisungen und Zuschüssen für Investitionen, besondere Finanzierungseinnahmen</b>			
331 04	Erstattungen vom Bund zur Beschaffung von Großgeräten Vgl. Vermerk zu TG 76.	A) -,- B) -,-	-,-
331 07	Erstattungen vom Bund für Großgeräte nach Art. 91 b GG Vgl. Vermerk zu TG 76.	A) -,- B) -,-	-,-

## Zentralrechnung 2012

15 34

A) Haushaltsbetrag		Gesamtsoll (Spalte 5A + 5B)	Gesamtist gegenüber dem Gesamtsoll		Titel
B) Vorjahresrest			mehr	weniger	
€		€	€	€	
5		6	7	8	9
A)	10.000,00				111 01
B)	-,--	10.000,00		7.104,15	
A)	-,--				111 02
B)	-,--	-,--			
A)	5.000,00				111 05
B)	-,--	5.000,00	190.322,20		
A)	-,--				119 01
B)	-,--	-,--			
A)	-,--				119 02
B)	-,--	-,--			
A)	-,--				119 49
B)	-,--	-,--			
A)	4.000,00				124 01
B)	-,--	4.000,00			
A)	24.000,00				124 02
B)	-,--	24.000,00	17.434,14		
A)	7.000,00				129 01
B)	-,--	7.000,00	24.786,00		
A)	-,--				132 01
B)	-,--	-,--			
A)	-,--				235 12
B)	-,--	-,--			
A)	-,--				236 12
B)	-,--	-,--			
A)	-,--				331 04
B)	-,--	-,--			
A)	-,--				331 07
B)	-,--	-,--			



## Zentralrechnung 2012

## 15 34 Fachhochschule Ansbach

Titel	Zweckbestimmung	A) Istergebnis B) verbliebener Rest €	Gesamtist (Spalte 3A + 3B) €
1	2	3	4
342 01	Zuschüsse für die Schaffung von Unterrichts- und Büroräumen für die Aufnahme der zusätzlichen Studierenden, Lehrpersonen und Mitarbeiter (Ausbau Nordgelände) <i>Vgl. Vermerk zu 15 34/730 02 - Anlage S -.</i>	A) 330.000,00 B) -,-	330.000,00
<b>Titelgruppen</b>			
<b>52 Zuschüsse des Bundes aus dem Professorinnenprogramm und dem gemeinsamen Programm des Bundes und der Länder für bessere Studienbedingungen und mehr Qualität in der Lehre</b> <i>Vgl. Vermerk zu TG 52 (Ausgaben).</i>			
231 52	Zuschüsse für laufende Zwecke	A) -,- B) -,-	-,-
331 52	Zuschüsse für Investitionen	A) -,- B) -,-	-,-
<b>Summe der Titelgruppe</b>		A) -,- B) -,-	-,-
<b>71 Sonstige Zuweisungen vom Bund</b> <i>Vgl. Vermerk zu TG 71 (Ausgaben).</i>			
231 71	Zuweisungen für laufende Zwecke	A) 11.000,00 B) -,-	11.000,00
331 71	Zuweisungen für Investitionen	A) -,- B) -,-	-,-
<b>Summe der Titelgruppe</b>		A) 11.000,00 B) -,-	11.000,00
<b>72 Zuschüsse von Sonstigen</b> <i>Vgl. Vermerk zu TG 72 (Ausgaben).</i>			
282 72	Zuschüsse für laufende Zwecke	A) 2.703.270,36 B) -,-	2.703.270,36
342 72	Zuschüsse für Investitionen	A) -,- B) -,-	-,-
<b>Summe der Titelgruppe</b>		A) 2.703.270,36 B) -,-	2.703.270,36
<b>73 Entgelte für die Inanspruchnahme öffentlicher Einrichtungen bei Nebentätigkeit</b>			
119 73	Erstattung für Verbrauchsmittel <i>Vgl. Vermerk zu TG 73 (Ausgaben).</i>	A) -,- B) -,-	-,-
124 73	Erstattung für die Nutzung von Räumen und Einrichtungen	A) -,- B) -,-	-,-

## Zentralrechnung 2012

15 34

A) Haushaltsbetrag B) Vorjahresrest	Gesamtsoll (Spalte 5A + 5B)		Gesamtist gegenüber dem Gesamtsoll		Titel
	€	€	mehr €	weniger €	
5	6		7	8	9
A) -,- B) -,-		-,-	330.000,00		342 01
A) -,- B) -,-		-,-			231 52
A) -,- B) -,-		-,-			331 52
A) -,- B) -,-		-,-	-,-	-,-	
A) -,- B) -,-		Saldo -,-	-,-	-,-	
A) 1.000,00 B) -,-		1.000,00	10.000,00		231 71
A) -,- B) -,-		-,-			331 71
A) 1.000,00 B) -,-		1.000,00	10.000,00	-,-	
A) -,- B) -,-		Saldo	10.000,00		
A) 1.000.000,00 B) -,-		1.000.000,00	1.703.270,36		282 72
A) -,- B) -,-		-,-			342 72
A) 1.000.000,00 B) -,-		1.000.000,00	1.703.270,36	-,-	
A) -,- B) -,-		Saldo	1.703.270,36		
A) -,- B) -,-		-,-			119 73
A) -,- B) -,-		-,-			124 73

## Zentralrechnung 2012

## 15 34 Fachhochschule Ansbach

Titel	Zweckbestimmung	A) Istergebnis B) verbliebener Rest €	Gesamtist (Spalte 3A + 3B) €
1	2	3	4
261 73	Erstattung für Personalausgaben	A) -,-- B) -,--	-,--
<b>Summe der Titelgruppe</b>		A) -,-- B) -,--	-,--
<b>81 Einnahmen aus der Durchführung von Aufträgen aus Zuweisungen staatlicher Dienststellen außerhalb des Hochschulbereichs</b> <i>Vgl. Vermerk zu TG 81 (Ausgaben).</i>			
119 81	Erstattung für Sachausgaben	A) 62.390,81 B) -,--	62.390,81
261 81	Erstattung für Personalausgaben	A) -,-- B) -,--	-,--
<b>Summe der Titelgruppe</b>		A) 62.390,81 B) -,--	62.390,81
<b>93 Zuschüsse der Europäischen Union</b> <i>Vgl. Vermerk zu TG 93 (Ausgaben).</i>			
272 93	Sonstige Zuschüsse von der EU	A) 616.280,44 B) -,--	616.280,44
346 93	Zuweisungen für Investitionen von der EU	A) -,-- B) -,--	-,--
<b>Summe der Titelgruppe</b>		A) 616.280,44 B) -,--	616.280,44
<b>94 Zuschüsse von Sonstigen für Stiftungsstellen</b> <i>Vgl. Vermerk zu TG 94 (Ausgaben).</i>			
281 94	Einnahmen aus der Abführung von Versorgungszuschlägen für Personen, deren Amts-, Dienst- oder Beschäftigungsverhältnis erstmals vor dem 1. Januar 2008 begründet wurde	A) -,-- B) -,--	-,--
282 94	Zuschüsse für laufende Zwecke	A) -,-- B) -,--	-,--
342 94	Zuschüsse für laufende Investitionen	A) -,-- B) -,--	-,--
<b>Summe der Titelgruppe</b>		A) -,-- B) -,--	-,--
<b>96 Einnahmen aus Studienbeiträgen</b> <i>Vgl. Vermerk zu TG 96 (Ausgaben).</i>			
281 96	Einnahmen aus der Abführung von Versorgungszuschlägen für Personen, deren Amts-, Dienst- oder Beschäftigungsverhältnis erstmals vor dem 1. Januar 2008 begründet wurde	A) -,-- B) -,--	-,--
282 96	Einnahmen für laufende Zwecke	A) 1.650.137,00 B) -,--	1.650.137,00

## Zentralrechnung 2012

15 34

A) Haushaltsbetrag		Gesamtsoll (Spalte 5A + 5B)	Gesamtist gegenüber dem Gesamtsoll		Titel
B) Vorjahresrest			mehr	weniger	
€		€	€	€	
5		6	7	8	9
A)	-,-				261 73
B)	-,-	-,-			
A)	-,-		-,-	-,-	
B)	-,-	Saldo	-,-	-,-	
A)	-,-		62.390,81		119 81
B)	-,-	-,-			261 81
A)	-,-		62.390,81	-,-	
B)	-,-	Saldo	62.390,81		
A)	25.000,00		591.280,44		272 93
B)	-,-	25.000,00			346 93
A)	-,-		591.280,44	-,-	
B)	-,-	Saldo	591.280,44		
A)	-,-				281 94
B)	-,-	-,-			282 94
A)	-,-				342 94
B)	-,-	-,-			
A)	-,-		-,-	-,-	
B)	-,-	Saldo	-,-	-,-	
A)	-,-				281 96
B)	-,-	-,-			282 96
A)	972.500,00		677.637,00		282 96
B)	-,-	972.500,00			

## Zentralrechnung 2012

## 15 34 Fachhochschule Ansbach

Titel	Zweckbestimmung	A) Istergebnis B) verbliebener Rest €	Gesamtist (Spalte 3A + 3B) €
1	2	3	4
342 96	Einnahmen für Investitionen	A) -,- B) -,-	-,-
<b>Summe der Titelgruppe</b>		A) 1.650.137,00 B) -,-	1.650.137,00
<b>Gesamteinnahmen</b>		A) 5.648.516,80 B) -,-	5.648.516,80
<b>Ausgaben</b>			
Vgl. Vermerk bei Kap. 15 07 Ausgaben.			
<b>Personalausgaben</b>			
422 01	Bezüge der planmäßigen Beamten und Richter	A) 561.677,64 B) -,-	561.677,64
422 02	Bezüge der Professoren	A) 3.034.314,15 B) -,-	3.034.314,15
422 31	Bezüge der abgeordneten Beamten und Richter	A) -,- B) -,-	-,-
422 41	Mehrarbeitsvergütungen für Beamte <i>Einseitig deckungsfähig zu Lasten von 427 73.</i>	A) -,- B) -,-	-,-
428 01	Entgelte der Arbeitnehmer	A) 453.142,15 B) -,-	453.142,15
428 07	Entgelte der Arbeitnehmer (Besetzung von Stellen für planmäßige Beamte oder Richter mit Arbeitnehmern (Arbeitnehmerbudget))	A) 271.217,83 B) -,-	271.217,83
428 12	Entgelte für sonstige Hilfsleistungen durch Arbeitnehmer (Arbeitsbeschaffungsmaßnahmen) <i>Die Ausgabebefugnis erhöht sich um Mehreinnahmen bei 235 12.</i>	A) -,- B) -,-	-,-
428 41	Überstundenentgelte für Arbeitnehmer <i>Einseitig deckungsfähig zu Lasten von 427 73.</i>	A) -,- B) -,-	-,-
453 01	Trennungsgeld und Umzugskostenvergütungen	A) 6.108,15 B) -,-	6.108,15
459 01	Prüfungsvergütungen	A) -,- B) -,-	-,-
<b>Sächliche Verwaltungsausgaben</b>			
511 01	Geschäftsbedarf, Bücher und Zeitschriften, Kommunikation sowie Geräte, Ausstattungs- und Ausrüstungsgegenstände, sonstige Gebrauchsgegenstände	A) -80.520,22 B) 120.944,37	40.424,15
514 01	Haltung von Dienstfahrzeugen	A) 6.653,81 B) -,-	6.653,81
514 11	Dienst- und Schutzkleidung	A) -,- B) -,-	-,-

## Zentralrechnung 2012

15 34

A) Haushaltsbetrag B) Vorjahresrest	Gesamtsoll (Spalte 5A + 5B) €	Gesamtist gegenüber dem Gesamtsoll		Titel
		mehr €	weniger €	
5	6	7	8	9
A) -,- B) -,-				342 96
A) 972.500,00 B) -,-	972.500,00 Saldo	677.637,00 677.637,00	-,-	
A) 2.048.500,00 B) -,-	2.048.500,00 Saldo	3.607.120,95 3.600.016,80	7.104,15	
A) 857.700,00 B) -,-	857.700,00		296.022,36	422 01
A) 3.222.600,00 B) -,-	3.222.600,00		188.285,85	422 02
A) -,- B) -,-	-,-			422 31
A) -,- B) -,-	-,-			422 41
A) 488.200,00 B) -,-	488.200,00		35.057,85	428 01
A) 173.300,00 B) -,-	173.300,00	97.917,83		428 07
A) -,- B) -,-	-,-			428 12
A) -,- B) -,-	-,-			428 41
A) -,- B) 6.108,15	6.108,15			453 01
A) -,- B) -,-	-,-			459 01
A) 35.600,00 B) 2.450,58	38.050,58	2.373,57		511 01
A) 400,00 B) -,-	400,00	6.253,81		514 01
A) 500,00 B) -,-	500,00		500,00	514 11

## Zentralrechnung 2012

## 15 34 Fachhochschule Ansbach

Titel	Zweckbestimmung	A) Istergebnis B) verbliebener Rest €	Gesamtist (Spalte 3A + 3B) €
1	2	3	4
517 01	Bewirtschaftung der Grundstücke, Gebäude und Räume	A) 376.842,19 B) -,-	376.842,19
517 05	Bewirtschaftung durch Heizung, Beleuchtung und elektrische Kraft	A) 457.920,47 B) -,-	457.920,47
518 01	Mieten und Pachten für Grundstücke, Gebäude und Räume	A) -,- B) -,-	-,-
518 11	Mieten und Pachten für Maschinen, Geräte und Fahrzeuge sowie für Software	A) -,- B) -,-	-,-
518 18	Ausgaben für Leasing von Dienstfahrzeugen	A) 2.444,23 B) -,-	2.444,23
519 01	Unterhaltung der Grundstücke und baulichen Anlagen <i>Einseitig deckungsfähig zu Lasten der TG 76 (Ausgaben).</i>	A) 88.410,69 B) 5.819,31	94.230,00
527 01	Reisekostenvergütungen für Dienstreisen	A) 14.217,98 B) -,-	14.217,98
529 01	Zur Verfügung der Leitung der Fachhochschule für außergewöhnlichen Aufwand aus dienstlicher Veranlassung in besonderen Fällen	A) 1.593,55 B) -,-	1.593,55
531 11	Fachveröffentlichungen <i>Die Ausgabebefugnis erhöht sich um die Isteinnahme bei 119 01. Einseitig deckungsfähig zu Lasten TG 73 bis zu 5,0 Tsd. € für Öffentlichkeitsarbeit.</i>	A) 2.771,24 B) -,-	2.771,24
533 02	Ausgaben für den allgemeinen Hochschulsport <i>Aus den Mitteln können auch Personalausgaben bestritten werden.</i>	A) 1.647,19 B) -,-	1.647,19
546 49	Vermischte Verwaltungsausgaben <i>Vgl. Vermerk bei 686 02.</i>	A) 12.785,77 B) -,-	12.785,77
<b>Ausgaben für Zuweisungen und Zuschüsse mit Ausnahme für Investitionen</b>			
686 02	Mitgliedsbeiträge <i>Einseitig deckungsfähig zu Lasten 546 49.</i>	A) 1.370,00 B) -,-	1.370,00
<b>Baumaßnahmen</b>			
730 01	Baumaßnahmen für die Ausbildungsrichtungen Technik und Wirtschaft sowie für zentrale Einrichtungen	A) -,- B) -,-	-,-
730 02	Unterrichts- und Büroräume für die Aufnahme der zusätzlich Studierenden, Lehrpersonen und Mitarbeiter (Ausbau Nordgelände) - Planung - <i>Die Ausgabebefugnis erhöht sich um die Isteinnahmen bei 15 34/342 01.</i>	A) 3.275.133,89 B) -,-	3.275.133,89
<b>Sonstige Sachinvestitionen</b>			
811 01	Erwerb von Dienstfahrzeugen	A) -,- B) -,-	-,-

## Zentralrechnung 2012

15 34

A) Haushaltsbetrag B) Vorjahresrest	Gesamtsoll (Spalte 5A + 5B)	Gesamtist gegenüber dem Gesamtsoll		Titel
		mehr	weniger	
€	€	€	€	
5	6	7	8	9
A) 445.200,00 B) -,-	445.200,00		68.357,81	517 01
A) 404.400,00 B) -,-	404.400,00	53.520,47		517 05
A) -,- B) -,-	-,-			518 01
A) 14.300,00 B) -,-	14.300,00		14.300,00	518 11
A) 2.500,00 B) -,-	2.500,00		55,77	518 18
A) 104.700,00 B) -,-	104.700,00		10.470,00	519 01
A) 7.900,00 B) -,-	7.900,00	6.317,98		527 01
A) 1.700,00 B) -,-	1.700,00		106,45	529 01
A) 2.500,00 B) -,-	2.500,00	271,24		531 11
A) 1.200,00 B) -,-	1.200,00	447,19		533 02
A) 6.000,00 B) -,-	6.000,00	6.785,77		546 49
A) 300,00 B) -,-	300,00	1.070,00		686 02
A) -,- B) -,-	-,-			730 01
A) 2.800.000,00 B) 1.296.886,38	4.096.886,38		821.752,49	730 02
A) -,- B) -,-	-,-			811 01



## Zentralrechnung 2012

## 15 34 Fachhochschule Ansbach

Titel	Zweckbestimmung	A) Istergebnis B) verbliebener Rest €	Gesamtist (Spalte 3A + 3B) €
1	2	3	4
<b>Titelgruppen</b>			
<b>51 Ausgaben aus der Inanspruchnahme freier Stellengehälter</b>			
<i>Rechnungsmäßiger Nachweis für Ausgaben aufgrund des Stellengehälter-Inanspruchnahmevermerks (vgl. Stellenplan des Hochschulkapitels).</i>			
429 51	Personalausgaben	A) 148.183,41 B) -,--	148.183,41
547 51	Sächliche Verwaltungsausgaben	A) -,-- B) -,--	-,--
812 51	Ausgaben für Investitionen	A) -,-- B) -,--	-,--
<b>Summe der Titelgruppe</b>		A) 148.183,41 B) -,--	148.183,41
<b>52 Ausgaben aus Zuschüssen des Bundes für das Professorinnenprogramm und das gemeinsame Programm des Bundes und der Länder für bessere Studienbedingungen und mehr Qualität in der Lehre</b>			
<i>Titel der TG gegenseitig deckungsfähig und übertragbar. Die Ausgabebefugnis bemisst sich nach der Isteinnahme bei TG 52 (Einnahmen) und den Komplementärmitteln aus der einseitigen Deckungsfähigkeit zu Lasten der TG 73 (Ausgaben).</i>			
422 52	Bezüge der planmäßigen Beamten und Professoren	A) -,-- B) -,--	-,--
428 52	Entgelte für Arbeitnehmer	A) -,-- B) -,--	-,--
459 52	Sonstige Personalausgaben	A) -,-- B) -,--	-,--
547 52	Sächliche Verwaltungsausgaben	A) -,-- B) -,--	-,--
812 52	Erwerb von Geräten, Ausstattungs- und Ausrüstungsgegenständen	A) -,-- B) -,--	-,--
<b>Summe der Titelgruppe</b>		A) -,-- B) -,--	-,--
<b>71 Förderung der Wissenschaft aus sonstigen Zuweisungen vom Bund</b>			
<i>Titel der TG gegenseitig deckungsfähig und übertragbar. Die Ausgabebefugnis erhöht oder vermindert sich um die Mehr- oder Mindereinnahme bei TG 71 (Einnahmen).</i>			
428 71	Entgelte der Arbeitnehmer	A) 2.988,49 B) -,--	2.988,49
459 71	Sonstige Personalausgaben	A) 356,26 B) -,--	356,26

## Zentralrechnung 2012

15 34

A) Haushaltsbetrag B) Vorjahresrest	Gesamtsoll (Spalte 5A + 5B) €	Gesamtist gegenüber dem Gesamtsoll		Titel
		mehr €	weniger €	
5	6	7	8	9
A) -,- B) -,-				429 51
A) -,- B) -,-	-,-	148.183,41		547 51
A) -,- B) -,-	-,-			812 51
A) -,- B) -,-	-,-			
A) -,- B) -,-	-,-	148.183,41	-,-	
	Saldo	148.183,41		
A) -,- B) -,-	-,-			422 52
A) -,- B) -,-	-,-			428 52
A) -,- B) -,-	-,-			459 52
A) -,- B) -,-	-,-			547 52
A) -,- B) -,-	-,-			812 52
A) -,- B) -,-	-,-			
A) -,- B) -,-	-,-			
A) -,- B) -,-	-,-			428 71
A) -,- B) -,-	-,-	2.988,49		459 71
A) -,- B) -,-	-,-	356,26		

## Zentralrechnung 2012

## 15 34 Fachhochschule Ansbach

Titel	Zweckbestimmung	A) Istergebnis B) verbliebener Rest €	Gesamtist (Spalte 3A + 3B) €
1	2	3	4
547 71	Sächliche Verwaltungsausgaben	A) 11.000,00 B) -3.344,75	7.655,25
812 71	Erwerb von Geräten, Ausstattungs- und Ausrüstungsgegenständen im Inland	A) -,- B) -,-	-,-
<b>Summe der Titelgruppe</b>		A) 14.344,75 B) -3.344,75	11.000,00
<b>72 Ausgaben aus Zuschüssen von Sonstigen</b> <i>Titel der TG gegenseitig deckungsfähig und übertragbar.  Die Ausgabebefugnis erhöht oder vermindert sich um die Mehr- oder Mindereinnahme bei TG 72 (Einnahmen).</i>			
428 72	Entgelte der Arbeitnehmer	A) 390.049,30 B) -,-	390.049,30
429 72	Forschungs- und Lehrzulage	A) -,- B) -,-	-,-
459 72	Sonstige Personalausgaben	A) 25.500,49 B) -,-	25.500,49
547 72	Sächliche Verwaltungsausgaben	A) 2.273.859,48 B) 471.843,07	2.745.702,55
812 72	Erwerb von Geräten, Ausstattungs- und Ausrüstungsgegenständen im Inland	A) -,- B) -,-	-,-
<b>Summe der Titelgruppe</b>		A) 2.689.409,27 B) 471.843,07	3.161.252,34
<b>73 Lehre, Versuchseinrichtungen und Prüfstellen</b> <i>Titel der TG gegenseitig deckungsfähig und übertragbar.  Hieraus dürfen Ausgaben für anwendungsbezogene Forschungs- und Entwicklungsvorhaben gem. Art. 2 Abs. 1 S. 6 BayHSchG sowie zur Förderung der kulturellen und musischen Belange gemäß Art. 2 Abs. 3 S. 5 BayHSchG bestritten werden.  Gegenseitig deckungsfähig mit TG 76, TG 80 und TG 99.  Die Ausgabebefugnis erhöht oder vermindert sich um die Mehr- oder Mindereinnahme bei 124 02 sowie um 66 2/3 v.H. der Mehr- oder Mindereinnahme bei 119 73; sie erhöht sich um die Isteinnahme bei 111 02, 119 02 und 132 01.  Vgl. Vermerke bei 531 11 sowie 15 06/162 01 und 15 49/TG89.  Aus den Mitteln dürfen die für das Studium notwendigen Verbrauchsmittel an Studierende unentgeltlich abgegeben werden.</i>			
427 73	Vergütungen für Lehraufträge <i>Die Mittel dürfen bei Bedarf zu Lasten freier Stellen bei 422 02 verstärkt werden. Die Ausgaben sind bei 422 41, 428 41, 427 73 und 428 73 nachzuweisen. Vgl. Vermerk bei 15 49/427 73.</i>	A) 59.290,80 B) -,-	59.290,80
428 73	Entgelte für sonstige Hilfsleistungen durch Arbeitnehmer	A) 141.114,27 B) -,-	141.114,27

## Zentralrechnung 2012

15 34

A) Haushaltsbetrag B) Vorjahresrest	Gesamtsoll (Spalte 5A + 5B) €	Gesamtist gegenüber dem Gesamtsoll		Titel
		mehr €	weniger €	
5	6	7	8	9
A) 1.000,00 B) --,--	1.000,00	6.655,25		547 71
A) --,-- B) --,--	--,--			812 71
A) 1.000,00 B) --,--	1.000,00	10.000,00	--,--	
	Saldo	10.000,00		
A) --,-- B) --,--	--,--	390.049,30		428 72
A) --,-- B) --,--	--,--			429 72
A) 18.200,00 B) --,--	18.200,00	7.300,49		459 72
A) 981.800,00 B) 457.981,98	1.439.781,98	1.305.920,57		547 72
A) --,-- B) --,--	--,--			812 72
A) 1.000.000,00 B) 457.981,98	1.457.981,98	1.703.270,36	--,--	
	Saldo	1.703.270,36		
A) 188.400,00 B) --,--	188.400,00		129.109,20	427 73
A) 21.600,00 B) --,--	21.600,00	119.514,27		428 73

## Zentralrechnung 2012

## 15 34 Fachhochschule Ansbach

Titel	Zweckbestimmung	A) Istergebnis B) verbliebener Rest €	Gesamtist (Spalte 3A + 3B) €
1	2	3	4
429 73	Für Gastprofessoren, Gastwissenschaftler, Gastvorträge und zur Einstellung von Vertretern für unerwartet ausscheidende oder aus sonstigen Gründen an der Ausübung ihrer Dienstobliegenheiten verhinderte Hochschullehrer	A) -,- B) -,-	-,-
511 73	Post- und Fernmeldegebühren	A) 11.878,06 B) -,-	11.878,06
523 73	Wissenschaftliches Schrifttum	A) 38.505,93 B) -,-	38.505,93
527 73	Reisekostenvergütungen	A) 24.886,83 B) -,-	24.886,83
547 73	Sonstige sächliche Verwaltungsausgaben	A) 146.569,01 B) 402.290,89	548.859,90
812 73	Erwerb von Geräten, Ausstattungs- und Ausrüstungsgegenständen im Inland	A) 12.314,78 B) -,-	12.314,78
<b>Summe der Titelgruppe</b>		A) 434.559,68 B) 402.290,89	836.850,57
<b>76 Einrichtung und Ausstattung neuer sowie Ergänzung der Einrichtung und Ausstattung bestehender Hochschuleinrichtungen</b> <i>Titel der TG gegenseitig deckungsfähig und übertragbar.  Vgl. Vermerk zu 519 01 und TG 73 (Ausgaben).  Die Ausgabebefugnis erhöht sich um die Isteinnahme bei 331 04 und 331 07.</i>			
812 76	Erwerb von Geräten, Ausstattungs- und Ausrüstungsgegenständen im Inland	A) 39,99 B) -,-	39,99
<b>Summe der Titelgruppe</b>		A) 39,99 B) -,-	39,99
<b>77 Betriebsausgaben der Fachbereiche, Laboratorien usw.</b> <i>Titel der TG gegenseitig deckungsfähig und übertragbar.  Die Ausgabebefugnis erhöht oder vermindert sich um die Mehr- oder Mindereinnahme bei Tit. 129 01.</i>			
428 77	Entgelte der Arbeitnehmer	A) 2.400,49 B) -,-	2.400,49
459 77	Sonstige Personalausgaben	A) -,- B) -,-	-,-
547 77	Sächliche Verwaltungsausgaben	A) 9.602,24 B) 47.061,13	56.663,37
812 77	Erwerb von Geräten, Ausstattungs- und Ausrüstungsgegenständen im Inland	A) -,- B) -,-	-,-
<b>Summe der Titelgruppe</b>		A) 12.002,73 B) 47.061,13	59.063,86

## Zentralrechnung 2012

15 34

A) Haushaltsbetrag		Gesamtsoll (Spalte 5A + 5B)	Gesamtist gegenüber dem Gesamtsoll		Titel
B) Vorjahresrest			mehr	weniger	
€		€	€	€	
5		6	7	8	9
A)	2.200,00	2.200,00		2.200,00	429 73
B)	-,--				
A)	3.300,00	3.300,00	8.578,06		511 73
B)	-,--				
A)	34.600,00	34.600,00	3.905,93		523 73
B)	-,--				
A)	1.300,00	1.300,00	23.586,83		527 73
B)	-,--				
A)	211.500,00	383.003,62	165.856,28		547 73
B)	171.503,62				
A)	-,--	-,--	12.314,78		812 73
B)	-,--				
A)	462.900,00	634.403,62	333.756,15	131.309,20	
B)	171.503,62		Saldo	202.446,95	
A)	34.400,00	34.400,00		34.360,01	812 76
B)	-,--				
A)	34.400,00	34.400,00	-,--	34.360,01	
B)	-,--				
A)	-,--	-,--	2.400,49		428 77
B)	-,--				
A)	-,--	-,--			459 77
B)	-,--				
A)	7.000,00	34.277,86	22.385,51		547 77
B)	27.277,86				
A)	-,--	-,--			812 77
B)	-,--				
A)	7.000,00	34.277,86	24.786,00	-,--	
B)	27.277,86		Saldo	24.786,00	

## Zentralrechnung 2012

## 15 34 Fachhochschule Ansbach

Titel	Zweckbestimmung	A) Istergebnis B) verbliebener Rest €	Gesamtist (Spalte 3A + 3B) €
1	2	3	4
	<b>80 Ausgaben für die Weiterbildung</b> <i>Titel der TG gegenseitig deckungsfähig und übertragbar.  Vgl. Vermerk zu TG 73 (Ausgaben).  Die Ausgabebefugnis erhöht oder vermindert sich um die Mehr- oder Mindereinnahme bei 111 05.</i>		
428 80	Entgelte der Arbeitnehmer und Vergütungen der Hilfskräfte	A) 121.191,18 B) --,--	121.191,18
459 80	Sonstige Personalausgaben	A) 52.816,35 B) --,--	52.816,35
547 80	Sächliche Verwaltungsausgaben	A) 135.114,80 B) 30.391,23	165.506,03
812 80	Erwerb von Geräten, Ausstattungs- und Ausrüstungsgegenständen	A) --,-- B) --,--	--,--
	<b>Summe der Titelgruppe</b>	A) 309.122,33 B) 30.391,23	339.513,56
	<b>81 Ausgaben zur Durchführung von Aufträgen aus Zuweisungen staatlicher Dienststellen außerhalb des Hochschulbereichs</b> <i>Titel der TG gegenseitig deckungsfähig und übertragbar.  Die Ausgabebefugnis bemisst sich nach den aus anderen Einzelplänen bereitgestellten Mitteln und nach der Isteinnahme bei TG 81 (Einnahmen).</i>		
428 81	Entgelte der Arbeitnehmer	A) 43.379,33 B) --,--	43.379,33
547 81	Sächliche Verwaltungsausgaben	A) 9.059,46 B) 68.061,21	77.120,67
812 81	Erwerb von Geräten, Ausstattungs- und Ausrüstungsgegenständen im Inland	A) --,-- B) --,--	--,--
	<b>Summe der Titelgruppe</b>	A) 52.438,79 B) 68.061,21	120.500,00
	<b>93 Ausgaben aus Zuschüssen der Europäischen Union</b> <i>Titel der TG gegenseitig deckungsfähig und übertragbar.  Die Ausgabebefugnis erhöht oder vermindert sich um die Mehr- oder Mindereinnahme bei TG 93 (Einnahmen).</i>		
428 93	Entgelte der Arbeitnehmer	A) 162.171,81 B) --,--	162.171,81
459 93	Sonstige Personalausgaben	A) 44.874,32 B) --,--	44.874,32
514 93	Haltung von Dienstfahrzeugen	A) --,-- B) --,--	--,--
547 93	Sächliche Verwaltungsausgaben	A) -54.746,94 B) -5.767,95	-60.514,89

## Zentralrechnung 2012

15 34

A) Haushaltsbetrag B) Vorjahresrest	Gesamtsoll (Spalte 5A + 5B)	Gesamtist gegenüber dem Gesamtsoll		Titel
		mehr	weniger	
€	€	€	€	
5	6	7	8	9
A) -,- B) -,-	-,-	121.191,18		428 80
A) -,- B) -,-	-,-	52.816,35		459 80
A) 5.000,00 B) 144.191,36	149.191,36	16.314,67		547 80
A) -,- B) -,-	-,-			812 80
A) 5.000,00 B) 144.191,36	149.191,36	190.322,20	-,-	
	Saldo	190.322,20		
A) -,- B) -,-	-,-	43.379,33		428 81
A) -,- B) 58.109,19	58.109,19	19.011,48		547 81
A) -,- B) -,-	-,-			812 81
A) -,- B) 58.109,19	58.109,19	62.390,81	-,-	
	Saldo	62.390,81		
A) -,- B) -,-	-,-	162.171,81		428 93
A) -,- B) -,-	-,-	44.874,32		459 93
A) -,- B) -,-	-,-			514 93
A) 25.000,00 B) -465.321,20	-440.321,20	379.806,31		547 93



## Zentralrechnung 2012

## 15 34 Fachhochschule Ansbach

Titel	Zweckbestimmung	A) Istergebnis B) verbliebener Rest €	Gesamtist (Spalte 3A + 3B) €
1	2	3	4
812 93	Erwerb von Geräten, Ausstattungs- und Ausrüstungsgegenständen	A) 4.428,00 B) -,-	4.428,00
<b>Summe der Titelgruppe</b>		A) 156.727,19 B) -5.767,95	150.959,24
<b>94 Ausgaben aus Zuschüssen von Sonstigen für Stiftungsstellen</b> <i>Titel der TG gegenseitig deckungsfähig und übertragbar.  Die Ausgabebefugnis bemisst sich nach der Isteinnahme bei Tit. 282 94 und 342 94.</i>			
422 94	Bezüge der planmäßigen Beamten und Professoren	A) -,- B) -,-	-,-
428 94	Entgelte der Arbeitnehmer	A) -,- B) -,-	-,-
429 94	Forschungs- und Lehrzulage	A) -,- B) -,-	-,-
459 94	Sonstige Personalausgaben	A) -,- B) -,-	-,-
547 94	Sächliche Verwaltungsausgaben	A) -,- B) -,-	-,-
701 94	Kleine Neu-, Um- und Erweiterungsbauten	A) -,- B) -,-	-,-
812 94	Erwerb von Geräten, Ausstattungs- und Ausrüstungsgegenständen	A) -,- B) -,-	-,-
<b>Summe der Titelgruppe</b>		A) -,- B) -,-	-,-
<b>96 Ausgaben aus Studienbeiträgen zur Verbesserung der Studienbedingungen</b> <i>Titel der TG gegenseitig deckungsfähig und übertragbar.  Die Ausgabebefugnis erhöht oder vermindert sich um die Mehr- oder Mindereinnahme bei 282 96 und 342 96.</i>			
422 96	Bezüge der planmäßigen Beamten und Professoren	A) 192.325,88 B) -,-	192.325,88
428 96	Entgelte der Arbeitnehmer	A) 284.451,78 B) -,-	284.451,78
459 96	Sonstige Personalausgaben	A) 300.958,62 B) -,-	300.958,62
523 96	Wissenschaftliches Schrifttum	A) 71.404,67 B) -,-	71.404,67
525 96	Studentenliteratur	A) -,- B) -,-	-,-
547 96	Sächliche Verwaltungsausgaben	A) 277.783,05 B) 517.463,11	795.246,16

## Zentralrechnung 2012

15 34

A) Haushaltsbetrag B) Vorjahresrest	Gesamtsoll (Spalte 5A + 5B) €	Gesamtist gegenüber dem Gesamtsoll		Titel
		mehr €	weniger €	
5	6	7	8	9
A) -,- B) -,-				812 93
		4.428,00		
A) 25.000,00 B) -465.321,20		591.280,44	-,-	
	-440.321,20 Saldo	591.280,44		
A) -,- B) -,-				422 94
A) -,- B) -,-				428 94
A) -,- B) -,-				429 94
A) -,- B) -,-				459 94
A) -,- B) -,-				547 94
A) -,- B) -,-				701 94
A) -,- B) -,-				812 94
A) -,- B) -,-		-,-	-,-	
	-,- Saldo	-,-	-,-	
A) -,- B) -,-				422 96
		192.325,88		
A) 245.700,00 B) -,-		38.751,78		428 96
	245.700,00			
A) -,- B) -,-				459 96
		300.958,62		
A) -,- B) -,-				523 96
		71.404,67		
A) -,- B) -,-				525 96
A) 389.500,00 B) 346.925,07		58.821,09		547 96
	736.425,07			

## Zentralrechnung 2012

## 15 34 Fachhochschule Ansbach

Titel	Zweckbestimmung	A) Istergebnis B) verbliebener Rest €	Gesamtist (Spalte 3A + 3B) €
1	2	3	4
701 96	Kleine Neu-, Um- und Erweiterungsbauten	A) -,- B) -,-	-,-
812 96	Erwerb von Geräten, Ausstattungs- und Ausrüstungsgegenständen	A) 352.674,96 B) -,-	352.674,96
<b>Summe der Titelgruppe</b>		A) 1.479.598,96 B) 517.463,11	1.997.062,07
<b>99 Kosten der Datenverarbeitung</b> <i>Titel der TG gegenseitig deckungsfähig und übertragbar.  Vgl. Vermerke zu TG 73 und zu Kap. 15 49 TG 99.</i>			
427 99	Beschäftigungsentgelte	A) -,- B) -,-	-,-
428 99	Zeitlich befristet Beschäftigte und Aushilfskräfte	A) -,- B) -,-	-,-
511 99	Ausstattungs- und Ausrüstungsgegenstände, Kommunikation, Bücher und Zeitschriften sowie sonstige Gebrauchsgegenstände und Nebenkosten	A) 24.377,00 B) -,-	24.377,00
514 99	Verbrauchsmittel	A) 11.644,42 B) -,-	11.644,42
525 99	Aus- und Fortbildung	A) 7.630,51 B) -,-	7.630,51
533 99	Nebenkosten der Datenverarbeitung	A) -,- B) -,-	-,-
535 99	Miete für Software	A) 54.686,64 B) -,-	54.686,64
815 99	Erwerb von elektronischen Datenverarbeitungsanlagen, Ausstattungs- und Ausrüstungsgegenständen sowie von Software	A) 96.928,03 B) -,-	96.928,03
981 99	Ausgaben für die Inanspruchnahme von Rechenanlagen anderer Staatsbehörden oder öffentlich-rechtlicher Einrichtungen	A) -,- B) -,-	-,-
<b>Summe der Titelgruppe</b>		A) 195.266,60 B) -,-	195.266,60
<b>Gesamtausgaben</b>		A) 13.979.424,41 B) 1.654.761,62	15.634.186,03

## Zentralrechnung 2012

15 34

A) Haushaltsbetrag B) Vorjahresrest	Gesamtsoll (Spalte 5A + 5B)	Gesamtist gegenüber dem Gesamtsoll		Titel
		mehr	weniger	
€	€	€	€	
5	6	7	8	9
A) -,- B) -,-	-,-			701 96
A) 337.300,00 B) -,-	337.300,00	15.374,96		812 96
A) 972.500,00 B) 346.925,07	1.319.425,07 Saldo	677.637,00	-,-	
		677.637,00		
A) 1.600,00 B) -,-	1.600,00		1.600,00	427 99
A) -,- B) -,-	-,-			428 99
A) 3.200,00 B) -,-	3.200,00	21.177,00		511 99
A) 17.100,00 B) -,-	17.100,00		5.455,58	514 99
A) -,- B) -,-	-,-	7.630,51		525 99
A) -,- B) -,-	-,-			533 99
A) -,- B) -,-	-,-	54.686,64		535 99
A) 9.400,00 B) 7.000,00	16.400,00	80.528,03		815 99
A) -,- B) -,-	-,-			981 99
A) 31.300,00 B) 7.000,00	38.300,00 Saldo	164.022,18	7.055,58	
		156.966,60		
A) 11.108.100,00 B) 2.053.112,99	13.161.212,99 Saldo	4.080.606,41	1.607.633,37	
		2.472.973,04		

## Zentralrechnung 2012

## 15 34 Fachhochschule Ansbach

Titel	Zweckbestimmung	A) Istergebnis B) verbliebener Rest €	Gesamtist (Spalte 3A + 3B) €
1	2	3	4
	<b>Abschluss</b>		
	Verwaltungseinnahmen, Einnahmen aus Schuldendienst u. dgl.	A) 337.829,00 B) --,--	337.829,00
	Einnahmen aus Zuweisungen und Zuschüssen mit Ausnahme für Investitionen	A) 4.980.687,80 B) --,--	4.980.687,80
	Einnahmen aus Schuldenaufnahmen, aus Zuweisungen und Zuschüssen für Investitionen, besondere Finanzierungseinnahmen	A) 330.000,00 B) --,--	330.000,00
	<b>Gesamteinnahmen</b>	A) 5.648.516,80 B) --,--	5.648.516,80
	Personalausgaben	A) 6.298.512,70 B) --,--	6.298.512,70
	Sächliche Verwaltungsausgaben	A) 3.938.022,06 B) 1.654.761,62	5.592.783,68
	Ausgaben für Zuweisungen und Zuschüsse mit Ausnahme für Investitionen	A) 1.370,00 B) --,--	1.370,00
	Baumaßnahmen	A) 3.275.133,89 B) --,--	3.275.133,89
	Sonstige Sachinvestitionen	A) 466.385,76 B) --,--	466.385,76
	<b>Gesamtausgaben</b>	A) 13.979.424,41 B) 1.654.761,62	15.634.186,03
	<b>- Zuschuss / + Überschuss</b>	A) -8.330.907,61 B) -1.654.761,62	-9.985.669,23

## Zentralrechnung 2012

15 34

A) Haushaltsbetrag B) Vorjahresrest	Gesamtsoll (Spalte 5A + 5B) €	Gesamtist gegenüber dem Gesamtsoll		Titel
		mehr €	weniger €	
5	6	7	8	9
A) 50.000,00 B) --,--	50.000,00	294.933,15	7.104,15	
A) 1.998.500,00 B) --,--	1.998.500,00	2.982.187,80	--,--	
A) --,-- B) --,--	--,--	330.000,00	--,--	
A) 2.048.500,00 B) --,--	2.048.500,00	3.607.120,95	7.104,15	
	Saldo	3.600.016,80		
A) 5.219.500,00 B) 6.108,15	5.225.608,15	1.725.179,81	652.275,26	
A) 2.707.200,00 B) 743.118,46	3.450.318,46	2.241.710,83	99.245,61	
A) 300,00 B) --,--	300,00	1.070,00	--,--	
A) 2.800.000,00 B) 1.296.886,38	4.096.886,38	--,--	821.752,49	
A) 381.100,00 B) 7.000,00	388.100,00	112.645,77	34.360,01	
A) 11.108.100,00 B) 2.053.112,99	13.161.212,99	4.080.606,41	1.607.633,37	
	Saldo	2.472.973,04		
A) -9.059.600,00 B) -2.053.112,99	-11.112.712,99	-473.485,46	-1.600.529,22	
	Saldo		-1.127.043,76	

## Zentralrechnung 2012

## 15 35 Fachhochschule Augsburg

Titel	Zweckbestimmung	A) Istergebnis B) verbliebener Rest €	Gesamtist (Spalte 3A + 3B) €
1	2	3	4
<b>Einnahmen</b>			
Vgl. Vermerk bei Kap. 15 07 Einnahmen.			
<b>Verwaltungseinnahmen, Einnahmen aus Schuldendienst u. dgl.</b>			
111 01	Gebühren, Beiträge, tarifliche und gebührenartige Entgelte	A) 745,00 B) --,--	745,00
111 02	Gebühren und Auslagen für Hochschulzwecke Vgl. Vermerk zu TG 73 (Ausgaben).	A) 1.985,00 B) --,--	1.985,00
111 05	Einnahmen für die Weiterbildung Vgl. Vermerk zu TG 80 (Ausgaben).	A) 460.645,00 B) --,--	460.645,00
119 01	Einnahmen aus Veröffentlichungen Vgl. Vermerk bei 531 11.	A) 1.200,00 B) --,--	1.200,00
119 02	Erlöse aus dem Verkauf von Gegenständen aus dem Bestand der Lehre Vgl. Vermerk zu TG 73 (Ausgaben).	A) 2.820,00 B) --,--	2.820,00
119 49	Vermischte Einnahmen	A) 9.317,67 B) --,--	9.317,67
124 01	Einnahmen aus Vermietung, Verpachtung und Nutzung Vgl. Vermerk bei 15 07/124 01. Nach Art. 63 Abs. 5 i.V.m. Abs. 3 Satz 2 BayHO wird zugelassen, dass die für die Kindertagesstätte angemieteten Räume dem Träger der Kinderbetreuungseinrichtung zu einem ermäßigten Entgelt zur Nutzung überlassen werden.	A) 19.097,31 B) --,--	19.097,31
124 02	Einnahmen der Hochschulen aus der Bewirtschaftung von Grundstücken und Gebäuden Vgl. Vermerk zu TG 73 (Ausgaben).	A) 32.871,48 B) --,--	32.871,48
129 01	Einnahmen aus dem Betrieb der Fachbereiche, Laboratorien usw. Vgl. Vermerk zu TG 77 (Ausgaben).	A) 205.679,11 B) --,--	205.679,11
129 05 apl.	Energieeinspeisevergütung	A) 37.313,55 B) --,--	37.313,55
132 01	Erlöse aus der Veräußerung von beweglichen Sachen aus Beständen der Lehre Vgl. Vermerk zu TG 73 (Ausgaben).	A) --,-- B) --,--	--,--
<b>Einnahmen aus Zuweisungen und Zuschüssen mit Ausnahme für Investitionen</b>			
235 12	Zuweisungen der Bundesagentur für Arbeit (Arbeitsbeschaffungsmaßnahmen) Vgl. Vermerk bei 428 12.	A) --,-- B) --,--	--,--
236 12	Erstattungsleistungen der Bundesagentur für Arbeit nach dem Altersteilzeitgesetz	A) 1.748,88 B) --,--	1.748,88
261 01	Erstattung von Verwaltungsausgaben aus dem Inland	A) --,-- B) --,--	--,--

## Zentralrechnung 2012

15 35

A) Haushaltsbetrag		Gesamtsoll (Spalte 5A + 5B)	Gesamtist gegenüber dem Gesamtsoll		Titel
B) Vorjahresrest			mehr	weniger	
€		€	€	€	
5		6	7	8	9
A)	300,00				111 01
B)	-,--	300,00	445,00		
A)	-,--				111 02
B)	-,--	-,--	1.985,00		
A)	300.000,00				111 05
B)	-,--	300.000,00	160.645,00		
A)	-,--				119 01
B)	-,--	-,--	1.200,00		
A)	-,--				119 02
B)	-,--	-,--	2.820,00		
A)	7.000,00				119 49
B)	-,--	7.000,00	2.317,67		
A)	24.400,00				124 01
B)	-,--	24.400,00		5.302,69	
A)	33.600,00				124 02
B)	-,--	33.600,00		728,52	
A)	135.000,00				129 01
B)	-,--	135.000,00	70.679,11		
A)	-,--				129 05
B)	-,--	-,--	37.313,55		apl.
A)	-,--				132 01
B)	-,--	-,--			
A)	-,--				235 12
B)	-,--	-,--			
A)	-,--				236 12
B)	-,--	-,--	1.748,88		
A)	-,--				261 01
B)	-,--	-,--			



## Zentralrechnung 2012

## 15 35 Fachhochschule Augsburg

Titel	Zweckbestimmung	A) Istergebnis B) verbliebener Rest €	Gesamtist (Spalte 3A + 3B) €
1	2	3	4
	<b>Einnahmen aus Schuldenaufnahmen, aus Zuweisungen und Zuschüssen für Investitionen, besondere Finanzierungseinnahmen</b>		
331 04	Erstattungen vom Bund zur Beschaffung von Großgeräten <i>Vgl. Vermerk zu TG 76.</i>	A) -,- B) -,-	-,-
331 07	Erstattungen vom Bund für Großgeräte nach Art. 91 b GG <i>Vgl. Vermerk zu TG 76.</i>	A) -,- B) -,-	-,-
	<b>Titelgruppen</b>		
	<b>52 Zuschüsse des Bundes aus dem Professorinnenprogramm und dem gemeinsamen Programm des Bundes und der Länder für bessere Studienbedingungen und mehr Qualität in der Lehre</b> <i>Vgl. Vermerk zu TG 52 (Ausgaben).</i>		
231 52	Zuschüsse für laufende Zwecke	A) -,- B) -,-	-,-
331 52	Zuschüsse für Investitionen	A) -,- B) -,-	-,-
	<b>Summe der Titelgruppe</b>	A) -,- B) -,-	-,-
	<b>71 Sonstige Zuweisungen vom Bund</b> <i>Vgl. Vermerk zu TG 71 (Ausgaben).</i>		
231 71	Zuweisungen für laufende Zwecke	A) 673.896,12 B) -,-	673.896,12
331 71	Zuweisungen für Investitionen	A) -,- B) -,-	-,-
	<b>Summe der Titelgruppe</b>	A) 673.896,12 B) -,-	673.896,12
	<b>72 Zuschüsse von Sonstigen</b> <i>Vgl. Vermerk zu TG 72 (Ausgaben).</i>		
282 72	Zuschüsse für laufende Zwecke	A) 1.462.454,31 B) -,-	1.462.454,31
342 72	Zuschüsse für Investitionen	A) -,- B) -,-	-,-
	<b>Summe der Titelgruppe</b>	A) 1.462.454,31 B) -,-	1.462.454,31
	<b>73 Entgelte für die Inanspruchnahme öffentlicher Einrichtungen bei Nebentätigkeit</b>		
119 73	Erstattung für Verbrauchsmittel <i>Vgl. Vermerk zu TG 73 (Ausgaben).</i>	A) -,- B) -,-	-,-

## Zentralrechnung 2012

15 35

A) Haushaltsbetrag B) Vorjahresrest	Gesamtsoll (Spalte 5A + 5B)	Gesamtist gegenüber dem Gesamtsoll		Titel
		mehr	weniger	
€	€	€	€	
5	6	7	8	9
A) -,- B) -,-	-,-			331 04
A) -,- B) -,-	-,-			331 07
A) -,- B) -,-	-,-			231 52
A) -,- B) -,-	-,-			331 52
A) -,- B) -,-	-,-	-,-	-,-	
A) -,- B) -,-	-,-	-,-	-,-	
A) 52.000,00 B) -,-	52.000,00	621.896,12		231 71
A) -,- B) -,-	-,-			331 71
A) 52.000,00 B) -,-	52.000,00	621.896,12	-,-	
A) -,- B) -,-	-,-	621.896,12		
A) 800.000,00 B) -,-	800.000,00	662.454,31		282 72
A) -,- B) -,-	-,-			342 72
A) 800.000,00 B) -,-	800.000,00	662.454,31	-,-	
A) -,- B) -,-	-,-	662.454,31		
A) 500,00 B) -,-	500,00		500,00	119 73

## Zentralrechnung 2012

## 15 35 Fachhochschule Augsburg

Titel	Zweckbestimmung	A) Istergebnis B) verbliebener Rest €	Gesamtist (Spalte 3A + 3B) €
1	2	3	4
124 73	Erstattung für die Nutzung von Räumen und Einrichtungen	A) 1.879,74 B) -,--	1.879,74
261 73	Erstattung für Personalausgaben	A) 5.257,08 B) -,--	5.257,08
<b>Summe der Titelgruppe</b>		A) 7.136,82 B) -,--	7.136,82
<b>81 Einnahmen aus der Durchführung von Aufträgen aus Zuweisungen staatlicher Dienststellen außerhalb des Hochschulbereichs</b> <i>Vgl. Vermerk zu TG 81 (Ausgaben).</i>			
119 81	Erstattung für Sachausgaben	A) -,-- B) -,--	-,--
261 81	Erstattung für Personalausgaben	A) -,-- B) -,--	-,--
<b>Summe der Titelgruppe</b>		A) -,-- B) -,--	-,--
<b>93 Zuschüsse der Europäischen Union</b> <i>Vgl. Vermerk zu TG 93 (Ausgaben).</i>			
272 93	Sonstige Zuschüsse von der EU	A) 443.494,55 B) -,--	443.494,55
346 93	Zuweisungen für Investitionen von der EU	A) -,-- B) -,--	-,--
<b>Summe der Titelgruppe</b>		A) 443.494,55 B) -,--	443.494,55
<b>94 Zuschüsse von Sonstigen für Stiftungsstellen</b> <i>Vgl. Vermerk zu TG 94 (Ausgaben).</i>			
281 94	Einnahmen aus der Abführung von Versorgungszuschlägen für Personen, deren Amts-, Dienst- oder Beschäftigungsverhältnis erstmals vor dem 1. Januar 2008 begründet wurde	A) -,-- B) -,--	-,--
282 94	Zuschüsse für laufende Zwecke	A) 60.000,00 B) -,--	60.000,00
342 94	Zuschüsse für laufende Investitionen	A) -,-- B) -,--	-,--
<b>Summe der Titelgruppe</b>		A) 60.000,00 B) -,--	60.000,00
<b>96 Einnahmen aus Studienbeiträgen</b> <i>Vgl. Vermerk zu TG 96 (Ausgaben).</i>			
281 96	Einnahmen aus der Abführung von Versorgungszuschlägen für Personen, deren Amts-, Dienst- oder Beschäftigungsverhältnis erstmals vor dem 1. Januar 2008 begründet wurde	A) -,-- B) -,--	-,--

## Zentralrechnung 2012

15 35

A) Haushaltsbetrag B) Vorjahresrest	Gesamtsoll (Spalte 5A + 5B)	Gesamtist gegenüber dem Gesamtsoll		Titel
		mehr	weniger	
€	€	€	€	
5	6	7	8	9
A) -,- B) -,-	-,-	1.879,74		124 73
A) -,- B) -,-	-,-	5.257,08		261 73
A) 500,00 B) -,-	500,00 Saldo	7.136,82	500,00	
		6.636,82		
A) -,- B) -,-	-,-			119 81
A) -,- B) -,-	-,-			261 81
A) -,- B) -,-	-,-	-,-	-,-	
	Saldo	-,-	-,-	
A) 220.000,00 B) -,-	220.000,00	223.494,55		272 93
A) -,- B) -,-	-,-			346 93
A) 220.000,00 B) -,-	220.000,00 Saldo	223.494,55	-,-	
		223.494,55		
A) -,- B) -,-	-,-			281 94
A) -,- B) -,-	-,-	60.000,00		282 94
A) -,- B) -,-	-,-			342 94
A) -,- B) -,-	-,-	60.000,00	-,-	
	Saldo	60.000,00	-,-	
A) -,- B) -,-	-,-			281 96

## Zentralrechnung 2012

## 15 35 Fachhochschule Augsburg

Titel	Zweckbestimmung	A) Istergebnis B) verbliebener Rest €	Gesamtist (Spalte 3A + 3B) €
1	2	3	4
282 96	Einnahmen für laufende Zwecke	A) 3.020.140,29 B) -,--	3.020.140,29
342 96	Einnahmen für Investitionen	A) -,-- B) -,--	-,--
<b>Summe der Titelgruppe</b>		A) 3.020.140,29 B) -,--	3.020.140,29
<b>Gesamteinnahmen</b>		A) 6.440.545,09 B) -,--	6.440.545,09
<b>Ausgaben</b>			
Vgl. Vermerk bei Kap. 15 07 Ausgaben.			
<b>Personalausgaben</b>			
422 01	Bezüge der planmäßigen Beamten und Richter	A) 2.319.394,67 B) -,--	2.319.394,67
422 02	Bezüge der Professoren	A) 8.001.934,66 B) -,--	8.001.934,66
422 31	Bezüge der abgeordneten Beamten und Richter	A) -,-- B) -,--	-,--
422 41	Mehrarbeitsvergütungen für Beamte <i>Einseitig deckungsfähig zu Lasten von 427 73.</i>	A) 15.140,58 B) -,--	15.140,58
428 01	Entgelte der Arbeitnehmer	A) 1.879.272,36 B) -,--	1.879.272,36
428 07	Entgelte der Arbeitnehmer (Besetzung von Stellen für planmäßige Beamte oder Richter mit Arbeitnehmern (Arbeitnehmerbudget))	A) 377.526,60 B) -,--	377.526,60
428 12	Entgelte für sonstige Hilfsleistungen durch Arbeitnehmer (Arbeitsbeschaffungsmaßnahmen) <i>Die Ausgabebefugnis erhöht sich um Mehreinnahmen bei 235 12.</i>	A) -,-- B) -,--	-,--
428 41	Überstundenentgelte für Arbeitnehmer <i>Einseitig deckungsfähig zu Lasten von 427 73.</i>	A) -,-- B) -,--	-,--
453 01	Trennungsgeld und Umzugskostenvergütungen	A) 2.682,39 B) -,--	2.682,39
459 01	Prüfungsvergütungen	A) 5.100,00 B) -,--	5.100,00
<b>Sächliche Verwaltungsausgaben</b>			
511 01	Geschäftsbedarf, Bücher und Zeitschriften, Kommunikation sowie Geräte, Ausstattungs- und Ausrüstungsgegenstände, sonstige Gebrauchsgegenstände	A) 66.843,40 B) 116.853,63	183.697,03
514 01	Haltung von Dienstfahrzeugen	A) 7.023,72 B) -,--	7.023,72

## Zentralrechnung 2012

15 35

A) Haushaltsbetrag		Gesamtsoll (Spalte 5A + 5B)	Gesamtist gegenüber dem Gesamtsoll		Titel
B) Vorjahresrest			mehr	weniger	
€		€	€	€	
5		6	7	8	9
A)	2.831.900,00	2.831.900,00	188.240,29		282 96
B)	-,--				
A)	-,--	-,--			342 96
B)	-,--				
A)	2.831.900,00	2.831.900,00	188.240,29	-,--	
B)	-,--		Saldo	188.240,29	
A)	4.404.700,00	4.404.700,00	2.042.376,30	6.531,21	
B)	-,--				
A)	1.896.600,00	1.896.600,00	422.794,67		422 01
B)	-,--				
A)	8.723.700,00	8.723.700,00		721.765,34	422 02
B)	-,--				
A)	-,--	-,--			422 31
B)	-,--				
A)	-,--	-,--	15.140,58		422 41
B)	-,--				
A)	2.321.800,00	2.321.800,00		442.527,64	428 01
B)	-,--				
A)	86.400,00	86.400,00	291.126,60		428 07
B)	-,--				
A)	-,--	-,--			428 12
B)	-,--				
A)	-,--	-,--			428 41
B)	-,--				
A)	-,--	-,--	2.682,39		453 01
B)	-,--				
A)	5.100,00	5.100,00			459 01
B)	-,--				
A)	52.500,00	104.599,38	79.097,65		511 01
B)	52.099,38				
A)	2.500,00	2.500,00	4.523,72		514 01
B)	-,--				

## Zentralrechnung 2012

## 15 35 Fachhochschule Augsburg

Titel	Zweckbestimmung	A) Istergebnis B) verbliebener Rest €	Gesamtist (Spalte 3A + 3B) €
1	2	3	4
514 11	Dienst- und Schutzkleidung	A) 3.025,57 B) --,--	3.025,57
517 01	Bewirtschaftung der Grundstücke, Gebäude und Räume	A) 845.805,36 B) --,--	845.805,36
517 05	Bewirtschaftung durch Heizung, Beleuchtung und elektrische Kraft	A) 669.596,46 B) --,--	669.596,46
517 31	Bewirtschaftung der Grundstücke, Gebäude und Räume (soweit die Bewirtschaftung durch andere Dienststellen erfolgt)	A) 106,83 B) --,--	106,83
517 35	Bewirtschaftung durch Heizung, Beleuchtung und elektrische Kraft (soweit die Bewirtschaftung durch andere Dienststellen erfolgt)	A) 13.173,63 B) --,--	13.173,63
518 01	Mieten und Pachten für Grundstücke, Gebäude und Räume	A) 28.650,00 B) --,--	28.650,00
518 11	Mieten und Pachten für Maschinen, Geräte und Fahrzeuge sowie für Software	A) --,-- B) --,--	--,--
518 18	Ausgaben für Leasing von Dienstfahrzeugen	A) 3.034,13 B) --,--	3.034,13
519 01	Unterhaltung der Grundstücke und baulichen Anlagen <i>Einseitig deckungsfähig zu Lasten der TG 76 (Ausgaben).</i>	A) 244.135,36 B) 75.860,63	319.995,99
527 01	Reisekostenvergütungen für Dienstreisen	A) 21.717,64 B) --,--	21.717,64
529 01	Zur Verfügung der Leitung der Fachhochschule für außergewöhnlichen Aufwand aus dienstlicher Veranlassung in besonderen Fällen	A) 1.710,00 B) --,--	1.710,00
531 11	Fachveröffentlichungen <i>Die Ausgabebefugnis erhöht sich um die Isteinnahme bei 119 01. Einseitig deckungsfähig zu Lasten TG 73 bis zu 5,0 Tsd. € für Öffentlichkeitsarbeit.</i>	A) --,-- B) --,--	--,--
532 11	Umzugs- und Verlegungskosten von Dienststellen	A) --,-- B) --,--	--,--
533 11	Ausgaben für die Durchführung von Übungen auf dem Gebiet des Vermessungswesens	A) 1.650,00 B) --,--	1.650,00
546 49	Vermischte Verwaltungsausgaben <i>Vgl. Vermerk bei 686 02.</i>	A) 13.410,00 B) --,--	13.410,00
<b>Ausgaben für Zuweisungen und Zuschüsse mit Ausnahme für Investitionen</b>			
686 02	Mitgliedsbeiträge <i>Einseitig deckungsfähig zu Lasten 546 49.</i>	A) 2.079,00 B) --,--	2.079,00
<b>Baumaßnahmen</b>			
725 41	Errichtung eines Gebäudes für das Rechenzentrum, die Zentralbibliothek und eine Cafeteria auf dem ehem. Südgaragengrundstück	A) --,-- B) --,--	--,--

## Zentralrechnung 2012

15 35

A) Haushaltsbetrag		Gesamtsoll (Spalte 5A + 5B)	Gesamtist gegenüber dem Gesamtsoll		Titel
B) Vorjahresrest			mehr	weniger	
€		€	€	€	
5		6	7	8	9
A)	1.600,00				514 11
B)	-,--	1.600,00	1.425,57		
A)	769.700,00				517 01
B)	-,--	769.700,00	76.105,36		
A)	749.900,00				517 05
B)	-,--	749.900,00		80.303,54	
A)	16.400,00				517 31
B)	-,--	16.400,00		16.293,17	
A)	47.300,00				517 35
B)	-,--	47.300,00		34.126,37	
A)	28.200,00				518 01
B)	-,--	28.200,00	450,00		
A)	-,--				518 11
B)	-,--	-,--			
A)	2.700,00				518 18
B)	-,--	2.700,00	334,13		
A)	229.800,00				519 01
B)	113.175,99	342.975,99		22.980,00	
A)	17.900,00				527 01
B)	-,--	17.900,00	3.817,64		
A)	1.900,00				529 01
B)	-,--	1.900,00		190,00	
A)	11.000,00				531 11
B)	-,--	11.000,00		11.000,00	
A)	-,--				532 11
B)	-,--	-,--			
A)	1.800,00				533 11
B)	-,--	1.800,00		150,00	
A)	3.300,00				546 49
B)	-,--	3.300,00	10.110,00		
A)	200,00				686 02
B)	-,--	200,00	1.879,00		
A)	-,--				725 41
B)	-,--	-,--			



## Zentralrechnung 2012

## 15 35 Fachhochschule Augsburg

Titel	Zweckbestimmung	A) Istergebnis B) verbliebener Rest	Gesamtist (Spalte 3A + 3B)
1	2	€ 3	€ 4
726 10	Neubauten auf dem ehem. Schüle-Grundstück, 1. Bauabschnitt	A) 775,64 B) --,--	775,64
726 11	Umbauten auf dem ehem. Schüle-Grundstück	A) --,-- B) --,--	--,--
726 12	Neubauten auf dem ehem. Schüle-Grundstück, 2. Bauabschnitt	A) 850.693,75 B) --,--	850.693,75
726 21	Anpassungs- und Sanierungsmaßnahmen im Altbau, Baumgartnerstraße, 1. Bauabschnitt	A) 186.723,73 B) --,--	186.723,73
726 22	Anpassungs- und Sanierungsmaßnahmen im Altbau, Baumgartnerstraße, 2. Bauabschnitt, 2. Teilbaumaßnahme	A) 985.008,80 B) --,--	985.008,80
726 23	Anpassungs- und Sanierungsmaßnahmen im Altbau, Baumgartnerstraße, 2. BA - 1. TBM	A) 226.306,75 B) --,--	226.306,75
726 25	Anpassungsmaßnahmen am Standort Baumgartnerstraße, Neubau des Gebäudes F	A) 1.209.964,51 B) 790.035,49	2.000.000,00
<b>Sonstige Sachinvestitionen</b>			
811 01	Erwerb von Dienstfahrzeugen	A) --,-- B) --,--	--,--
<b>Titelgruppen</b>			
<b>51 Ausgaben aus der Inanspruchnahme freier Stellengehälter</b>			
<i>Rechnungsmäßiger Nachweis für Ausgaben aufgrund des Stellengehälter-Inanspruchnahmevermerks (vgl. Stellenplan des Hochschulkapitals).</i>			
429 51	Personalausgaben	A) 746.527,37 B) --,--	746.527,37
547 51	Sächliche Verwaltungsausgaben	A) 152.898,71 B) --,--	152.898,71
812 51	Ausgaben für Investitionen	A) 295.556,88 B) --,--	295.556,88
<b>Summe der Titelgruppe</b>		A) 1.194.982,96 B) --,--	1.194.982,96
<b>52 Ausgaben aus Zuschüssen des Bundes für das Professorinnenprogramm und das gemeinsame Programm des Bundes und der Länder für bessere Studienbedingungen und mehr Qualität in der Lehre</b>			
<i>Titel der TG gegenseitig deckungsfähig und übertragbar. Die Ausgabebefugnis bemisst sich nach der Isteinnahme bei TG 52 (Einnahmen) und den Komplementärmitteln aus der einseitigen Deckungsfähigkeit zu Lasten der TG 73 (Ausgaben).</i>			
422 52	Bezüge der planmäßigen Beamten und Professoren	A) --,-- B) --,--	--,--

## Zentralrechnung 2012

15 35

A) Haushaltsbetrag		Gesamtsoll (Spalte 5A + 5B)	Gesamtist gegenüber dem Gesamtsoll		Titel
B) Vorjahresrest			mehr	weniger	
€		€	€	€	
5		6	7	8	9
A)	-,-				726 10
B)	-,-	-,-	775,64		
A)	-,-				726 11
B)	-,-	-,-			
A)	-,-				726 12
B)	-,-	-,-	850.693,75		
A)	-,-				726 21
B)	-,-	-,-	186.723,73		
A)	300.000,00				726 22
B)	-,-	300.000,00	685.008,80		
A)	-,-				726 23
B)	-,-	-,-	226.306,75		
A)	2.000.000,00				726 25
B)	-,-	2.000.000,00			
A)	-,-				811 01
B)	-,-	-,-			
A)	-,-				429 51
B)	-,-	-,-	746.527,37		
A)	-,-				547 51
B)	-,-	-,-	152.898,71		
A)	-,-				812 51
B)	-,-	-,-	295.556,88		
A)	-,-		1.194.982,96		
B)	-,-	-,-		-,-	
		Saldo	1.194.982,96		
A)	-,-				422 52
B)	-,-	-,-			

## Zentralrechnung 2012

## 15 35 Fachhochschule Augsburg

Titel	Zweckbestimmung	A) Istergebnis B) verbliebener Rest €	Gesamtist (Spalte 3A + 3B) €
1	2	3	4
428 52	Entgelte für Arbeitnehmer	A) -,-- B) -,--	-,--
459 52	Sonstige Personalausgaben	A) -,-- B) -,--	-,--
547 52	Sächliche Verwaltungsausgaben	A) -,-- B) -,--	-,--
812 52	Erwerb von Geräten, Ausstattungs- und Ausrüstungsgegenständen	A) -,-- B) -,--	-,--
<b>Summe der Titelgruppe</b>		A) -,-- B) -,--	-,--
<b>71 Förderung der Wissenschaft aus sonstigen Zuweisungen vom Bund</b> <i>Titel der TG gegenseitig deckungsfähig und übertragbar.  Die Ausgabebefugnis erhöht oder vermindert sich um die Mehr- oder Mindereinnahme bei TG 71 (Einnahmen).</i>			
428 71	Entgelte der Arbeitnehmer	A) 234.109,03 B) -,--	234.109,03
459 71	Sonstige Personalausgaben	A) 19.715,41 B) -,--	19.715,41
547 71	Sächliche Verwaltungsausgaben	A) 290.850,04 B) 132.618,34	423.468,38
812 71	Erwerb von Geräten, Ausstattungs- und Ausrüstungsgegenständen im Inland	A) 60.918,84 B) -,--	60.918,84
<b>Summe der Titelgruppe</b>		A) 605.593,32 B) 132.618,34	738.211,66
<b>72 Ausgaben aus Zuschüssen von Sonstigen</b> <i>Titel der TG gegenseitig deckungsfähig und übertragbar.  Die Ausgabebefugnis erhöht oder vermindert sich um die Mehr- oder Mindereinnahme bei TG 72 (Einnahmen).</i>			
428 72	Entgelte der Arbeitnehmer	A) 21.288,39 B) -,--	21.288,39
429 72	Forschungs- und Lehrzulage	A) -,-- B) -,--	-,--
459 72	Sonstige Personalausgaben	A) 80.323,91 B) -,--	80.323,91
547 72	Sächliche Verwaltungsausgaben	A) 758.674,81 B) 2.768.185,63	3.526.860,44
812 72	Erwerb von Geräten, Ausstattungs- und Ausrüstungsgegenständen im Inland	A) 11.898,81 B) -,--	11.898,81
<b>Summe der Titelgruppe</b>		A) 872.185,92 B) 2.768.185,63	3.640.371,55

## Zentralrechnung 2012

15 35

A) Haushaltsbetrag B) Vorjahresrest	Gesamtsoll (Spalte 5A + 5B)	Gesamtist gegenüber dem Gesamtsoll		Titel
		mehr	weniger	
€	€	€	€	
5	6	7	8	9
A) -,- B) -,-				428 52
A) -,- B) -,-				459 52
A) -,- B) -,-				547 52
A) -,- B) -,-				812 52
A) -,- B) -,-		-,-	-,-	
	Saldo	-,-	-,-	
A) -,- B) -,-				428 71
A) -,- B) -,-		234.109,03		459 71
A) -,- B) -,-		19.715,41		547 71
A) 52.000,00 B) 64.315,54	116.315,54	307.152,84		812 71
A) -,- B) -,-		60.918,84		
A) 52.000,00 B) 64.315,54	116.315,54	621.896,12	-,-	
	Saldo	621.896,12		
A) 200.000,00 B) -,-	200.000,00		178.711,61	428 72
A) -,- B) -,-				429 72
A) 50.000,00 B) -,-	50.000,00	30.323,91		459 72
A) 550.000,00 B) 2.177.917,24	2.727.917,24	798.943,20		547 72
A) -,- B) -,-		11.898,81		812 72
A) 800.000,00 B) 2.177.917,24	2.977.917,24	841.165,92	178.711,61	
	Saldo	662.454,31		

## Zentralrechnung 2012

## 15 35 Fachhochschule Augsburg

Titel	Zweckbestimmung	A) Istergebnis B) verbliebener Rest €	Gesamtist (Spalte 3A + 3B) €
1	2	3	4
	<b>73 Lehre, Versuchseinrichtungen und Prüfstellen</b> <i>Titel der TG gegenseitig deckungsfähig und übertragbar.            Hieraus dürfen Ausgaben für anwendungsbezogene            Forschungs- und Entwicklungsvorhaben gem. Art. 2 Abs. 1            S. 6 BayHSchG sowie zur Förderung der kulturellen und            musischen Belange gemäß Art. 2 Abs. 3 S. 5 BayHSchG            bestritten werden.            Gegenseitig deckungsfähig mit TG 76, TG 80 und TG 99.            Die Ausgabebefugnis erhöht oder vermindert sich um die            Mehr- oder Mindereinnahme bei 124 02 sowie um 66 2/3 v.H.            der Mehr- oder Mindereinnahme bei 119 73; sie erhöht sich            um die Isteinnahme bei 111 02, 119 02 und 132 01.            Vgl. Vermerke bei 531 11 sowie 15 06/162 01 und            15 49/TG 89.            Aus den Mitteln dürfen die für das Studium notwendigen            Verbrauchsmittel an Studierende unentgeltlich abgegeben            werden.</i>		
427 73	Vergütungen für Lehraufträge <i>Die Mittel dürfen bei Bedarf zu Lasten freier Stellen bei 422 02 verstärkt werden. Die Ausgaben sind bei 422 41, 428 41, 427 73 und 428 73 nachzuweisen. Vgl. Vermerk bei 15 49/427 73.</i>	A) 127.274,64 B) --,--	127.274,64
428 73	Entgelte für sonstige Hilfsleistungen durch Arbeitnehmer	A) 72.973,42 B) --,--	72.973,42
429 73	Für Gastprofessoren, Gastwissenschaftler, Gastvorträge und zur Einstellung von Vertretern für unerwartet ausscheidende oder aus sonstigen Gründen an der Ausübung ihrer Dienstobliegenheiten verhinderte Hochschullehrer	A) -120,00 B) --,--	-120,00
511 73	Post- und Fernmeldegebühren	A) 170.808,63 B) --,--	170.808,63
523 73	Wissenschaftliches Schrifttum	A) 86.551,17 B) --,--	86.551,17
527 73	Reisekostenvergütungen	A) 90.572,46 B) --,--	90.572,46
547 73	Sonstige sächliche Verwaltungsausgaben	A) 431.153,78 B) 1.261.783,31	1.692.937,09
812 73	Erwerb von Geräten, Ausstattungs- und Ausrüstungsgegenständen im Inland	A) 57.686,42 B) --,--	57.686,42
	<b>Summe der Titelgruppe</b>	A) 1.036.900,52 B) 1.261.783,31	2.298.683,83

## Zentralrechnung 2012

15 35

A) Haushaltsbetrag		Gesamtsoll (Spalte 5A + 5B)	Gesamtist gegenüber dem Gesamtsoll		Titel
B) Vorjahresrest			mehr	weniger	
€		€	€	€	
5		6	7	8	9
A)	565.400,00	565.400,00		438.125,36	427 73
B)	-,-				
A)	66.500,00	66.500,00	6.473,42		428 73
B)	-,-				
A)	4.500,00	4.500,00		4.620,00	429 73
B)	-,-				
A)	151.600,00	151.600,00	19.208,63		511 73
B)	-,-				
A)	81.000,00	81.000,00	5.551,17		523 73
B)	-,-				
A)	600,00	600,00	89.972,46		527 73
B)	-,-				
A)	82.500,00	1.065.109,56	627.827,53		547 73
B)	982.609,56				
A)	83.800,00	83.800,00		26.113,58	812 73
B)	-,-				
A)	1.035.900,00	2.018.509,56	749.033,21	468.858,94	
B)	982.609,56		Saldo	280.174,27	

## Zentralrechnung 2012

## 15 35 Fachhochschule Augsburg

Titel	Zweckbestimmung	A) Istergebnis B) verbliebener Rest €	Gesamtist (Spalte 3A + 3B) €
1	2	3	4
	<b>76 Einrichtung und Ausstattung neuer sowie Ergänzung der Einrichtung und Ausstattung bestehender Hochschuleinrichtungen</b> <i>Titel der TG gegenseitig deckungsfähig und übertragbar.  Vgl. Vermerk zu 519 01 und TG 73 (Ausgaben).  Die Ausgabebefugnis erhöht sich um die Isteinnahme bei 331 04 und 331 07.</i>		
812 76	Erwerb von Geräten, Ausstattungs- und Ausrüstungsgegenständen im Inland	A) 11.835,76 B) 999.972,63	1.011.808,39
	<b>Summe der Titelgruppe</b>	A) 11.835,76 B) 999.972,63	1.011.808,39
	<b>77 Betriebsausgaben der Fachbereiche, Laboratorien usw.</b> <i>Titel der TG gegenseitig deckungsfähig und übertragbar.  Die Ausgabebefugnis erhöht oder vermindert sich um die Mehr- oder Mindereinnahme bei 129 01.</i>		
428 77	Entgelte der Arbeitnehmer	A) 7.608,60 B) --,--	7.608,60
459 77	Sonstige Personalausgaben	A) --,-- B) --,--	--,--
547 77	Sächliche Verwaltungsausgaben	A) 58.638,87 B) 429.336,44	487.975,31
812 77	Erwerb von Geräten, Ausstattungs- und Ausrüstungsgegenständen im Inland	A) --,-- B) --,--	--,--
	<b>Summe der Titelgruppe</b>	A) 66.247,47 B) 429.336,44	495.583,91
	<b>78 Technologietransferzentrum West-Bayern</b> <i>Titel der TG gegenseitig deckungsfähig und übertragbar.</i>		
429 78	Personalausgaben	A) 41.189,31 B) --,--	41.189,31
547 78	Sächliche Verwaltungsausgaben	A) 22.708,82 B) 1.136.101,87	1.158.810,69
812 78	Erwerb von Geräten, Ausstattungs- und Ausrüstungsgegenständen	A) --,-- B) --,--	--,--
	<b>Summe der Titelgruppe</b>	A) 63.898,13 B) 1.136.101,87	1.200.000,00
	<b>80 Ausgaben für die Weiterbildung</b> <i>Titel der TG gegenseitig deckungsfähig und übertragbar.  Vgl. Vermerk zu TG 73 (Ausgaben).  Die Ausgabebefugnis erhöht oder vermindert sich um die Mehr- oder Mindereinnahme bei 111 05.</i>		
428 80	Entgelte der Arbeitnehmer und Vergütungen der Hilfskräfte Für die Betreuung von Weiterbildungsstudiengängen dürfen bis zu 2 Arbeitnehmer mit unbefristeten Arbeitsverträgen beschäftigt werden.	A) 5.441,72 B) --,--	5.441,72

## Zentralrechnung 2012

15 35

A) Haushaltsbetrag		Gesamtsoll (Spalte 5A + 5B)	Gesamtist gegenüber dem Gesamtsoll		Titel
B) Vorjahresrest			mehr	weniger	
€		€	€	€	
5		6	7	8	9
A)	318.000,00	1.210.572,73			812 76
B)	892.572,73			198.764,34	
A)	318.000,00	1.210.572,73 Saldo		198.764,34	
B)	892.572,73			198.764,34	
A)	-,-				428 77
B)	-,-	-,-	7.608,60		
A)	-,-				459 77
B)	-,-	-,-			
A)	135.000,00	424.904,80			547 77
B)	289.904,80			63.070,51	
A)	-,-				812 77
B)	-,-	-,-			
A)	135.000,00	424.904,80 Saldo	70.679,11		
B)	289.904,80			-,-	
A)	-,-		70.679,11		429 78
B)	-,-	-,-	41.189,31		
A)	500.000,00	1.200.000,00			547 78
B)	700.000,00			41.189,31	
A)	-,-				812 78
B)	-,-	-,-			
A)	500.000,00	1.200.000,00 Saldo	41.189,31	41.189,31	
B)	700.000,00				
A)	-,-				428 80
B)	-,-	-,-			
A)	110.000,00	110.000,00			
B)	-,-			104.558,28	



## Zentralrechnung 2012

## 15 35 Fachhochschule Augsburg

Titel	Zweckbestimmung	A) Istergebnis B) verbliebener Rest €	Gesamtist (Spalte 3A + 3B) €
1	2	3	4
459 80	Sonstige Personalausgaben	A) 68.858,17 B) --,--	68.858,17
547 80	Sächliche Verwaltungsausgaben	A) 145.839,79 B) 649.390,62	795.230,41
812 80	Erwerb von Geräten, Ausstattungs- und Ausrüstungsgegenständen	A) --,-- B) --,--	--,--
<b>Summe der Titelgruppe</b>		A) 220.139,68 B) 649.390,62	869.530,30
<b>81 Ausgaben zur Durchführung von Aufträgen aus Zuweisungen staatlicher Dienststellen außerhalb des Hochschulbereichs</b> <i>Titel der TG gegenseitig deckungsfähig und übertragbar.  Die Ausgabebefugnis bemisst sich nach den aus anderen Einzelplänen bereitgestellten Mitteln und nach der Isteinnahme bei TG 81 (Einnahmen).</i>			
428 81	Entgelte der Arbeitnehmer	A) 21.350,50 B) --,--	21.350,50
547 81	Sächliche Verwaltungsausgaben	A) 9.897,76 B) --,--	9.897,76
812 81	Erwerb von Geräten, Ausstattungs- und Ausrüstungsgegenständen im Inland	A) --,-- B) --,--	--,--
<b>Summe der Titelgruppe</b>		A) 31.248,26 B) --,--	31.248,26
<b>93 Ausgaben aus Zuschüssen der Europäischen Union</b> <i>Titel der TG gegenseitig deckungsfähig und übertragbar.  Die Ausgabebefugnis erhöht oder vermindert sich um die Mehr- oder Mindereinnahme bei TG 93 (Einnahmen).</i>			
428 93	Entgelte der Arbeitnehmer	A) --,-- B) --,--	--,--
459 93	Sonstige Personalausgaben	A) -18,06 B) --,--	-18,06
514 93	Haltung von Dienstfahrzeugen	A) --,-- B) --,--	--,--
547 93	Sächliche Verwaltungsausgaben	A) 460.834,74 B) 68.646,38	529.481,12
812 93	Erwerb von Geräten, Ausstattungs- und Ausrüstungsgegenständen	A) --,-- B) --,--	--,--
<b>Summe der Titelgruppe</b>		A) 460.816,68 B) 68.646,38	529.463,06

## Zentralrechnung 2012

15 35

A) Haushaltsbetrag B) Vorjahresrest	Gesamtsoll (Spalte 5A + 5B) €	Gesamtist gegenüber dem Gesamtsoll		Titel
		mehr €	weniger €	
5	6	7	8	9
A) 70.000,00 B) --,--	70.000,00		1.141,83	459 80
A) 120.000,00 B) 408.885,30	528.885,30	266.345,11		547 80
A) --,-- B) --,--	--,--			812 80
A) 300.000,00 B) 408.885,30	708.885,30	266.345,11	105.700,11	
	Saldo	160.645,00		
A) --,-- B) --,--	--,--	21.350,50		428 81
A) --,-- B) --,--	--,--	9.897,76		547 81
A) --,-- B) --,--	--,--			812 81
A) --,-- B) --,--	--,--	31.248,26	--,--	
	Saldo	31.248,26		
A) --,-- B) --,--	--,--			428 93
A) --,-- B) --,--	--,--		18,06	459 93
A) --,-- B) --,--	--,--			514 93
A) 220.000,00 B) 85.968,51	305.968,51	223.512,61		547 93
A) --,-- B) --,--	--,--			812 93
A) 220.000,00 B) 85.968,51	305.968,51	223.512,61	18,06	
	Saldo	223.494,55		

## Zentralrechnung 2012

## 15 35 Fachhochschule Augsburg

Titel	Zweckbestimmung	A) Istergebnis B) verbliebener Rest €	Gesamtist (Spalte 3A + 3B) €
1	2	3	4
	<b>94 Ausgaben aus Zuschüssen von Sonstigen für Stiftungsstellen</b> <i>Titel der TG gegenseitig deckungsfähig und übertragbar. Die Ausgabebefugnis bemisst sich nach der Isteinnahme bei Tit. 282 94 und 342 94.</i>		
422 94	Bezüge der planmäßigen Beamten und Professoren	A) -,- B) -,-	-,-
428 94	Entgelte der Arbeitnehmer	A) 36.351,21 B) -,-	36.351,21
429 94	Forschungs- und Lehrzulage	A) -,- B) -,-	-,-
459 94	Sonstige Personalausgaben	A) -,- B) -,-	-,-
547 94	Sächliche Verwaltungsausgaben	A) -,- B) 158.104,62	158.104,62
701 94	Kleine Neu-, Um- und Erweiterungsbauten	A) -,- B) -,-	-,-
812 94	Erwerb von Geräten, Ausstattungs- und Ausrüstungsgegenständen	A) -,- B) -,-	-,-
	<b>Summe der Titelgruppe</b>	A) 36.351,21 B) 158.104,62	194.455,83
	<b>96 Ausgaben aus Studienbeiträgen zur Verbesserung der Studienbedingungen</b> <i>Titel der TG gegenseitig deckungsfähig und übertragbar. Die Ausgabebefugnis erhöht oder vermindert sich um die Mehr- oder Mindereinnahme bei 282 96 und 342 96.</i>		
422 96	Bezüge der planmäßigen Beamten und Professoren	A) 54.255,24 B) -,-	54.255,24
428 96	Entgelte der Arbeitnehmer	A) 1.113.820,97 B) -,-	1.113.820,97
459 96	Sonstige Personalausgaben	A) 670.918,60 B) -,-	670.918,60
523 96	Wissenschaftliches Schrifttum	A) 143.553,59 B) -,-	143.553,59
525 96	Studentenliteratur	A) -,- B) -,-	-,-
547 96	Sächliche Verwaltungsausgaben	A) 896.124,86 B) 155.156,04	1.051.280,90
701 96	Kleine Neu-, Um- und Erweiterungsbauten	A) -,- B) -,-	-,-

## Zentralrechnung 2012

15 35

A) Haushaltsbetrag B) Vorjahresrest	Gesamtsoll (Spalte 5A + 5B)	Gesamtist gegenüber dem Gesamtsoll		Titel
		mehr	weniger	
€	€	€	€	
5	6	7	8	9
A) -,- B) -,-	-,-			422 94
A) -,- B) -,-	-,-	36.351,21		428 94
A) -,- B) -,-	-,-			429 94
A) -,- B) -,-	-,-			459 94
A) -,- B) 134.455,83	134.455,83	23.648,79		547 94
A) -,- B) -,-	-,-			701 94
A) -,- B) -,-	-,-			812 94
A) -,- B) 134.455,83	134.455,83	60.000,00	-,-	
	Saldo	60.000,00		
A) 53.800,00 B) -,-	53.800,00	455,24		422 96
A) 1.145.000,00 B) -,-	1.145.000,00		31.179,03	428 96
A) 388.200,00 B) -,-	388.200,00	282.718,60		459 96
A) 235.200,00 B) -,-	235.200,00		91.646,41	523 96
A) -,- B) -,-	-,-			525 96
A) 954.700,00 B) 131.230,59	1.085.930,59		34.649,69	547 96
A) -,- B) -,-	-,-			701 96

## Zentralrechnung 2012

## 15 35 Fachhochschule Augsburg

Titel	Zweckbestimmung	A) Istergebnis B) verbliebener Rest €	Gesamtist (Spalte 3A + 3B) €
1	2	3	4
812 96	Erwerb von Geräten, Ausstattungs- und Ausrüstungsgegenständen	A) 117.541,58 B) --,--	117.541,58
<b>Summe der Titelgruppe</b>		A) 2.996.214,84 B) 155.156,04	3.151.370,88
<b>99 Kosten der Datenverarbeitung</b> <i>Titel der TG gegenseitig deckungsfähig und übertragbar.  Vgl. Vermerke zu TG 73 und zu Kap. 15 49 TG 99.</i>			
427 99	Beschäftigungsentgelte	A) 53,88 B) --,--	53,88
428 99	Zeitlich befristet Beschäftigte und Aushilfskräfte	A) --,-- B) --,--	--,--
511 99	Ausstattungs- und Ausrüstungsgegenstände, Kommunikation, Bücher und Zeitschriften sowie sonstige Gebrauchsgegenstände und Nebenkosten	A) 233.547,49 B) --,--	233.547,49
514 99	Verbrauchsmittel	A) 62.644,01 B) --,--	62.644,01
525 99	Aus- und Fortbildung	A) --,-- B) --,--	--,--
533 99	Nebenkosten der Datenverarbeitung	A) --,-- B) --,--	--,--
535 99	Miete für Software	A) --,-- B) --,--	--,--
815 99	Erwerb von elektronischen Datenverarbeitungsanlagen, Ausstattungs- und Ausrüstungsgegenständen sowie von Software	A) 112.378,96 B) --,--	112.378,96
981 99	Ausgaben für die Inanspruchnahme von Rechenanlagen anderer Staatsbehörden oder öffentlich-rechtlicher Einrichtungen	A) --,-- B) --,--	--,--
<b>Summe der Titelgruppe</b>		A) 408.624,34 B) --,--	408.624,34
<b>Gesamtausgaben</b>		A) 25.987.524,63 B) 8.742.045,63	34.729.570,26

## Zentralrechnung 2012

15 35

A) Haushaltsbetrag B) Vorjahresrest	Gesamtsoll (Spalte 5A + 5B) €	Gesamtist gegenüber dem Gesamtsoll		Titel
		mehr €	weniger €	
5	6	7	8	9
A) 55.000,00 B) --,--	55.000,00	62.541,58		812 96
A) 2.831.900,00 B) 131.230,59	2.963.130,59 Saldo	345.715,42 188.240,29	157.475,13	
A) --,-- B) --,--	--,--	53,88		427 99
A) --,-- B) --,--	--,--			428 99
A) 155.100,00 B) --,--	155.100,00	78.447,49		511 99
A) 5.300,00 B) --,--	5.300,00	57.344,01		514 99
A) 4.400,00 B) --,--	4.400,00		4.400,00	525 99
A) 500,00 B) --,--	500,00		500,00	533 99
A) --,-- B) --,--	--,--			535 99
A) 38.200,00 B) --,--	38.200,00	74.178,96		815 99
A) --,-- B) --,--	--,--			981 99
A) 203.500,00 B) --,--	203.500,00 Saldo	210.024,34 205.124,34	4.900,00	
A) 23.666.600,00 B) 6.033.135,47	29.699.735,47 Saldo	7.514.788,35 5.029.834,79	2.484.953,56	

## Zentralrechnung 2012

## 15 35 Fachhochschule Augsburg

Titel	Zweckbestimmung	A) Istergebnis B) verbliebener Rest €	Gesamtist (Spalte 3A + 3B) €
1	2	3	4
	<b>Abschluss</b>		
	Verwaltungseinnahmen, Einnahmen aus Schuldendienst u. dgl.	A) 773.553,86 B) --,--	773.553,86
	Einnahmen aus Zuweisungen und Zuschüssen mit Ausnahme für Investitionen	A) 5.666.991,23 B) --,--	5.666.991,23
	<b>Gesamteinnahmen</b>	A) 6.440.545,09 B) --,--	6.440.545,09
	Personalausgaben	A) 15.922.973,57 B) --,--	15.922.973,57
	Sächliche Verwaltungsausgaben	A) 5.935.181,63 B) 6.952.037,51	12.887.219,14
	Ausgaben für Zuweisungen und Zuschüsse mit Ausnahme für Investitionen	A) 2.079,00 B) --,--	2.079,00
	Baumaßnahmen	A) 3.459.473,18 B) 790.035,49	4.249.508,67
	Sonstige Sachinvestitionen	A) 667.817,25 B) 999.972,63	1.667.789,88
	<b>Gesamtausgaben</b>	A) 25.987.524,63 B) 8.742.045,63	34.729.570,26
	<b>- Zuschuss / + Überschuss</b>	A) -19.546.979,54 B) -8.742.045,63	-28.289.025,17

## Zentralrechnung 2012

15 35

A) Haushaltsbetrag		Gesamtsoll (Spalte 5A + 5B)	Gesamtist gegenüber dem Gesamtsoll		Titel
B) Vorjahresrest			mehr	weniger	
€		€	€	€	
5		6	7	8	9
A)	500.800,00	500.800,00	279.285,07	6.531,21	
B)	-,--				
A)	3.903.900,00	3.903.900,00	1.763.091,23	-,--	
B)	-,--				
A)	4.404.700,00	4.404.700,00	2.042.376,30	6.531,21	
B)	-,--				
		Saldo	2.035.845,09		
A)	15.687.000,00	15.687.000,00	2.158.620,72	1.922.647,15	
B)	-,--				
A)	5.184.400,00	10.324.962,74	2.899.684,89	337.428,49	
B)	5.140.562,74				
A)	200,00	200,00	1.879,00	-,--	
B)	-,--				
A)	2.300.000,00	2.300.000,00	1.949.508,67	-,--	
B)	-,--				
A)	495.000,00	1.387.572,73	505.095,07	224.877,92	
B)	892.572,73				
A)	23.666.600,00	29.699.735,47	7.514.788,35	2.484.953,56	
B)	6.033.135,47				
		Saldo	5.029.834,79		
A)	-19.261.900,00	-25.295.035,47	-5.472.412,05	-2.478.422,35	
B)	-6.033.135,47				
		Saldo	-2.993.989,70		



## Zentralrechnung 2012

## 15 36 Fachhochschule Coburg

Titel	Zweckbestimmung	A) Istergebnis B) verbliebener Rest €	Gesamtist (Spalte 3A + 3B) €
1	2	3	4
<b>Einnahmen</b>			
Vgl. Vermerk bei Kap. 15 07 Einnahmen.			
<b>Verwaltungseinnahmen, Einnahmen aus Schuldendienst u. dgl.</b>			
111 01	Gebühren, Beiträge, tarifliche und gebührenartige Entgelte	A) 8.502,30 B) --,--	8.502,30
111 02	Gebühren und Auslagen für Hochschulzwecke Vgl. Vermerk zu TG 73 (Ausgaben).	A) 1.050,00 B) --,--	1.050,00
111 05	Einnahmen für die Weiterbildung Vgl. Vermerk zu TG 80 (Ausgaben).	A) 492.306,09 B) --,--	492.306,09
119 01	Einnahmen aus Veröffentlichungen Vgl. Vermerk bei 531 11.	A) --,-- B) --,--	--,--
119 02	Erlöse aus dem Verkauf von Gegenständen aus dem Bestand der Lehre Vgl. Vermerk zu TG 73 (Ausgaben).	A) 95.244,28 B) --,--	95.244,28
119 49	Vermischte Einnahmen	A) 753,44 B) --,--	753,44
124 01	Einnahmen aus Vermietung, Verpachtung und Nutzung Vgl. Vermerk bei 15 07/124 01.	A) 19.374,05 B) --,--	19.374,05
124 02	Einnahmen der Hochschulen aus der Bewirtschaftung von Grundstücken und Gebäuden Vgl. Vermerk zu TG 73 (Ausgaben).	A) 5.113,88 B) --,--	5.113,88
129 01	Einnahmen aus dem Betrieb der Fachbereiche, Laboratorien usw. Vgl. Vermerk zu TG 77 (Ausgaben).	A) --,-- B) --,--	--,--
132 01	Erlöse aus der Veräußerung von beweglichen Sachen aus Beständen der Lehre Vgl. Vermerk zu TG 73 (Ausgaben).	A) 250,00 B) --,--	250,00
<b>Einnahmen aus Zuweisungen und Zuschüssen mit Ausnahme für Investitionen</b>			
235 12	Zuweisungen der Bundesagentur für Arbeit (Arbeitsbeschaffungsmaßnahmen) Vgl. Vermerk bei 428 12.	A) --,-- B) --,--	--,--
236 12	Erstattungsleistungen der Bundesagentur für Arbeit nach dem Altersteilzeitgesetz	A) --,-- B) --,--	--,--
<b>Einnahmen aus Schuldenaufnahmen, aus Zuweisungen und Zuschüssen für Investitionen, besondere Finanzierungseinnahmen</b>			
331 04	Erstattungen vom Bund zur Beschaffung von Großgeräten Vgl. Vermerk zu TG 76.	A) 267.482,29 B) --,--	267.482,29
331 07	Erstattungen vom Bund für Großgeräte nach Art. 91 b GG Vgl. Vermerk zu TG 76.	A) --,-- B) --,--	--,--

## Zentralrechnung 2012

15 36

A) Haushaltsbetrag		Gesamtsoll (Spalte 5A + 5B)	Gesamtist gegenüber dem Gesamtsoll		Titel
B) Vorjahresrest			mehr	weniger	
€		€	€	€	
5		6	7	8	9
A)	5.400,00				111 01
B)	-,--	5.400,00	3.102,30		
A)	-,--				111 02
B)	-,--	-,--	1.050,00		
A)	300.000,00				111 05
B)	-,--	300.000,00	192.306,09		
A)	-,--				119 01
B)	-,--	-,--			
A)	-,--				119 02
B)	-,--	-,--	95.244,28		
A)	5.100,00				119 49
B)	-,--	5.100,00		4.346,56	
A)	20.000,00				124 01
B)	-,--	20.000,00		625,95	
A)	1.900,00				124 02
B)	-,--	1.900,00	3.213,88		
A)	32.000,00				129 01
B)	-,--	32.000,00		32.000,00	
A)	-,--				132 01
B)	-,--	-,--	250,00		
A)	-,--				235 12
B)	-,--	-,--			
A)	-,--				236 12
B)	-,--	-,--			
A)	-,--				331 04
B)	-,--	-,--	267.482,29		
A)	-,--				331 07
B)	-,--	-,--			

## Zentralrechnung 2012

## 15 36 Fachhochschule Coburg

Titel	Zweckbestimmung	A) Istergebnis B) verbliebener Rest €	Gesamtist (Spalte 3A + 3B) €
1	2	3	4
<b>Titelgruppen</b>			
<b>52 Zuschüsse des Bundes aus dem Professorinnenprogramm und dem gemeinsamen Programm des Bundes und der Länder für bessere Studienbedingungen und mehr Qualität in der Lehre</b> <i>Vgl. Vermerk zu TG 52 (Ausgaben).</i>			
231 52	Zuschüsse für laufende Zwecke	A) 869.990,30 B) -,--	869.990,30
331 52	Zuschüsse für Investitionen	A) -,-- B) -,--	-,--
<b>Summe der Titelgruppe</b>		A) 869.990,30 B) -,--	869.990,30
<b>71 Sonstige Zuweisungen vom Bund</b> <i>Vgl. Vermerk zu TG 71 (Ausgaben).</i>			
231 71	Zuweisungen für laufende Zwecke	A) 736.582,00 B) -,--	736.582,00
331 71	Zuweisungen für Investitionen	A) -,-- B) -,--	-,--
<b>Summe der Titelgruppe</b>		A) 736.582,00 B) -,--	736.582,00
<b>72 Zuschüsse von Sonstigen</b> <i>Vgl. Vermerk zu TG 72 (Ausgaben).</i>			
282 72	Zuschüsse für laufende Zwecke	A) 2.044.381,48 B) -,--	2.044.381,48
342 72	Zuschüsse für Investitionen	A) -,-- B) -,--	-,--
<b>Summe der Titelgruppe</b>		A) 2.044.381,48 B) -,--	2.044.381,48
<b>73 Entgelte für die Inanspruchnahme öffentlicher Einrichtungen bei Nebentätigkeit</b>			
119 73	Erstattung für Verbrauchsmittel <i>Vgl. Vermerk zu TG 73 (Ausgaben).</i>	A) -,-- B) -,--	-,--
124 73	Erstattung für die Nutzung von Räumen und Einrichtungen	A) -,-- B) -,--	-,--
261 73	Erstattung für Personalausgaben	A) -,-- B) -,--	-,--
<b>Summe der Titelgruppe</b>		A) -,-- B) -,--	-,--

## Zentralrechnung 2012

15 36

A) Haushaltsbetrag B) Vorjahresrest	Gesamtsoll (Spalte 5A + 5B) €	Gesamtist gegenüber dem Gesamtsoll		Titel
		mehr €	weniger €	
5	6	7	8	9
A) -,- B) -,-	-,-	869.990,30		231 52
A) -,- B) -,-	-,-			331 52
A) -,- B) -,-	-,-	869.990,30	-,-	
	Saldo	869.990,30		
A) 100.000,00 B) -,-	100.000,00	636.582,00		231 71
A) -,- B) -,-	-,-			331 71
A) 100.000,00 B) -,-	100.000,00	636.582,00	-,-	
	Saldo	636.582,00		
A) 500.000,00 B) -,-	500.000,00	1.544.381,48		282 72
A) -,- B) -,-	-,-			342 72
A) 500.000,00 B) -,-	500.000,00	1.544.381,48	-,-	
	Saldo	1.544.381,48		
A) 200,00 B) -,-	200,00		200,00	119 73
A) 2.000,00 B) -,-	2.000,00		2.000,00	124 73
A) 1.500,00 B) -,-	1.500,00		1.500,00	261 73
A) 3.700,00 B) -,-	3.700,00	-,-	3.700,00	
	Saldo		3.700,00	

## Zentralrechnung 2012

## 15 36 Fachhochschule Coburg

Titel	Zweckbestimmung	A) Istergebnis B) verbliebener Rest €	Gesamtist (Spalte 3A + 3B) €
1	2	3	4
	<b>81 Einnahmen aus der Durchführung von Aufträgen aus Zuweisungen staatlicher Dienststellen außerhalb des Hochschulbereichs</b> <i>Vgl. Vermerk zu TG 81 (Ausgaben).</i>		
119 81	Erstattung für Sachausgaben	A) 33.208,85 B) --,--	33.208,85
261 81	Erstattung für Personalausgaben	A) 119.485,36 B) --,--	119.485,36
	<b>Summe der Titelgruppe</b>	A) 152.694,21 B) --,--	152.694,21
	<b>93 Zuschüsse der Europäischen Union</b> <i>Vgl. Vermerk zu TG 93 (Ausgaben).</i>		
272 93	Sonstige Zuschüsse von der EU	A) 264.000,00 B) --,--	264.000,00
346 93	Zuweisungen für Investitionen von der EU	A) --,-- B) --,--	--,--
	<b>Summe der Titelgruppe</b>	A) 264.000,00 B) --,--	264.000,00
	<b>94 Zuschüsse von Sonstigen für Stiftungsstellen</b> <i>Vgl. Vermerk zu TG 94 (Ausgaben).</i>		
281 94	Einnahmen aus der Abführung von Versorgungszuschlägen für Personen, deren Amts-, Dienst- oder Beschäftigungsverhältnis erstmals vor dem 1. Januar 2008 begründet wurde	A) --,-- B) --,--	--,--
282 94	Zuschüsse für laufende Zwecke	A) --,-- B) --,--	--,--
342 94	Zuschüsse für laufende Investitionen	A) --,-- B) --,--	--,--
	<b>Summe der Titelgruppe</b>	A) --,-- B) --,--	--,--
	<b>96 Einnahmen aus Studienbeiträgen</b> <i>Vgl. Vermerk zu TG 96 (Ausgaben).</i>		
281 96	Einnahmen aus der Abführung von Versorgungszuschlägen für Personen, deren Amts-, Dienst- oder Beschäftigungsverhältnis erstmals vor dem 1. Januar 2008 begründet wurde	A) 27.749,16 B) --,--	27.749,16
282 96	Einnahmen für laufende Zwecke	A) 3.108.605,91 B) --,--	3.108.605,91

## Zentralrechnung 2012

15 36

A) Haushaltsbetrag B) Vorjahresrest	Gesamtsoll (Spalte 5A + 5B)	Gesamtist gegenüber dem Gesamtsoll		Titel
		mehr	weniger	
€	€	€	€	
5	6	7	8	9
A) -,-				119 81
B) -,-	-,-	33.208,85		
A) -,-				261 81
B) -,-	-,-	119.485,36		
A) -,-		152.694,21	-,-	
B) -,-	-,- Saldo	152.694,21		
A) 20.000,00				272 93
B) -,-	20.000,00	244.000,00		
A) -,-				346 93
B) -,-	-,-			
A) 20.000,00		244.000,00	-,-	
B) -,-	20.000,00 Saldo	244.000,00		
A) -,-				281 94
B) -,-	-,-			
A) -,-				282 94
B) -,-	-,-			
A) -,-				342 94
B) -,-	-,-			
A) -,-		-,-	-,-	
B) -,-	-,- Saldo	-,-	-,-	
A) -,-				281 96
B) -,-	-,-	27.749,16		
A) 1.867.000,00				282 96
B) -,-	1.867.000,00	1.241.605,91		

## Zentralrechnung 2012

## 15 36 Fachhochschule Coburg

Titel	Zweckbestimmung	A) Istergebnis B) verbliebener Rest €	Gesamtist (Spalte 3A + 3B) €
1	2	3	4
342 96	Einnahmen für Investitionen	A) -,- B) -,-	-,-
<b>Summe der Titelgruppe</b>		A) 3.136.355,07 B) -,-	3.136.355,07
<b>Gesamteinnahmen</b>		A) 8.094.079,39 B) -,-	8.094.079,39
<b>Ausgaben</b>			
Vgl. Vermerk bei Kap. 15 07 Ausgaben.			
<b>Personalausgaben</b>			
422 01	Bezüge der planmäßigen Beamten und Richter	A) 2.709.851,61 B) -,-	2.709.851,61
422 02	Bezüge der Professoren	A) 6.462.896,04 B) -,-	6.462.896,04
422 31	Bezüge der abgeordneten Beamten und Richter	A) -,- B) -,-	-,-
422 41	Mehrarbeitsvergütungen für Beamte <i>Einseitig deckungsfähig zu Lasten von 427 73.</i>	A) 22.082,50 B) -,-	22.082,50
428 01	Entgelte der Arbeitnehmer	A) 1.201.240,11 B) -,-	1.201.240,11
428 07	Entgelte der Arbeitnehmer (Besetzung von Stellen für planmäßige Beamte oder Richter mit Arbeitnehmern (Arbeitnehmerbudget))	A) 745.362,68 B) -,-	745.362,68
428 12	Entgelte für sonstige Hilfsleistungen durch Arbeitnehmer (Arbeitsbeschaffungsmaßnahmen) <i>Die Ausgabebefugnis erhöht sich um Mehreinnahmen bei 235 12.</i>	A) -,- B) -,-	-,-
428 41	Überstundenentgelte für Arbeitnehmer <i>Einseitig deckungsfähig zu Lasten von 427 73.</i>	A) -,- B) -,-	-,-
453 01	Trennungsgeld und Umzugskostenvergütungen	A) 30.105,08 B) -,-	30.105,08
459 01	Prüfungsvergütungen	A) 4.641,00 B) -,-	4.641,00
<b>Sächliche Verwaltungsausgaben</b>			
511 01	Geschäftsbedarf, Bücher und Zeitschriften, Kommunikation sowie Geräte, Ausstattungs- und Ausrüstungsgegenstände, sonstige Gebrauchsgegenstände	A) 41.215,44 B) 6.854,63	48.070,07
514 01	Haltung von Dienstfahrzeugen	A) 7.943,42 B) -,-	7.943,42
514 11	Dienst- und Schutzkleidung	A) 2.907,56 B) -,-	2.907,56

## Zentralrechnung 2012

15 36

A) Haushaltsbetrag B) Vorjahresrest	Gesamtsoll (Spalte 5A + 5B)	Gesamtist gegenüber dem Gesamtsoll		Titel
		mehr	weniger	
€	€	€	€	
5	6	7	8	9
A) 233.000,00 B) --,-	233.000,00		233.000,00	342 96
A) 2.100.000,00 B) --,-	2.100.000,00 Saldo	1.269.355,07 1.036.355,07	233.000,00	
A) 3.088.100,00 B) --,-	3.088.100,00 Saldo	5.279.651,90 5.005.979,39	273.672,51	
A) 2.784.600,00 B) --,-	2.784.600,00		74.748,39	422 01
A) 6.941.600,00 B) --,-	6.941.600,00		478.703,96	422 02
A) --,- B) --,-	--,-			422 31
A) --,- B) --,-	--,-	22.082,50		422 41
A) 1.050.900,00 B) --,-	1.050.900,00	150.340,11		428 01
A) 582.000,00 B) --,-	582.000,00	163.362,68		428 07
A) --,- B) --,-	--,-			428 12
A) --,- B) --,-	--,-			428 41
A) --,- B) --,-	--,-	30.105,08		453 01
A) 3.700,00 B) --,-	3.700,00	941,00		459 01
A) 38.100,00 B) 11.079,19	49.179,19		1.109,12	511 01
A) 4.300,00 B) --,-	4.300,00	3.643,42		514 01
A) 800,00 B) --,-	800,00	2.107,56		514 11



## Zentralrechnung 2012

## 15 36 Fachhochschule Coburg

Titel	Zweckbestimmung	A) Istergebnis B) verbliebener Rest €	Gesamtist (Spalte 3A + 3B) €
1	2	3	4
517 01	Bewirtschaftung der Grundstücke, Gebäude und Räume	A) 309.948,48 B) -,--	309.948,48
517 05	Bewirtschaftung durch Heizung, Beleuchtung und elektrische Kraft	A) 493.415,53 B) -,--	493.415,53
518 01	Mieten und Pachten für Grundstücke, Gebäude und Räume	A) 490.200,26 B) -,--	490.200,26
518 11	Mieten und Pachten für Maschinen, Geräte und Fahrzeuge sowie für Software	A) -,-- B) -,--	-,--
518 18	Ausgaben für Leasing von Dienstfahrzeugen	A) 1.975,89 B) -,--	1.975,89
519 01	Unterhaltung der Grundstücke und baulichen Anlagen <i>Einseitig deckungsfähig zu Lasten der TG 76 (Ausgaben).</i>	A) 155.552,52 B) 65.204,09	220.756,61
527 01	Reisekostenvergütungen für Dienstreisen	A) 17.961,64 B) -,--	17.961,64
529 01	Zur Verfügung der Leitung der Fachhochschule für außergewöhnlichen Aufwand aus dienstlicher Veranlassung in besonderen Fällen	A) 1.706,90 B) -,--	1.706,90
531 11	Fachveröffentlichungen <i>Die Ausgabebefugnis erhöht sich um die Isteinnahme bei 119 01. Einseitig deckungsfähig zu Lasten TG 73 bis zu 5,0 Tsd. € für Öffentlichkeitsarbeit.</i>	A) 6.946,98 B) -,--	6.946,98
532 11	Umzugs- und Verlegungskosten von Dienststellen	A) -,-- B) -,--	-,--
533 02	Ausgaben für den allgemeinen Studentensport <i>Aus den Mitteln können auch Personalausgaben bestritten werden.</i>	A) 2.252,09 B) -,--	2.252,09
546 49	Vermischte Verwaltungsausgaben <i>Vgl. Vermerk bei 686 02.</i>	A) 641,17 B) -,--	641,17
<b>Ausgaben für Zuweisungen und Zuschüsse mit Ausnahme für Investitionen</b>			
686 02	Mitgliedsbeiträge <i>Einseitig deckungsfähig zu Lasten 546 49.</i>	A) 300,00 B) -,--	300,00
<b>Baumaßnahmen</b>			
701 01	Kleine Neu-, Um- und Erweiterungsbauten	A) -,-- B) -,--	-,--
735 33	Neubau von Hörsälen mit Sanierung des Gebäudes 1	A) 1.155.432,65 B) -,--	1.155.432,65
736 01	Sanierung des Gebäudes 2 - Planung -	A) -,-- B) -,--	-,--

## Zentralrechnung 2012

15 36

A) Haushaltsbetrag B) Vorjahresrest	Gesamtsoll (Spalte 5A + 5B)	Gesamtist gegenüber dem Gesamtsoll		Titel
		mehr	weniger	
€	€	€	€	
5	6	7	8	9
A) 303.800,00 B) -,-	303.800,00	6.148,48		517 01
A) 513.400,00 B) -,-	513.400,00		19.984,47	517 05
A) 480.100,00 B) -,-	480.100,00	10.100,26		518 01
A) -,- B) -,-	-,-			518 11
A) 2.500,00 B) -,-	2.500,00		524,11	518 18
A) 214.800,00 B) 27.436,61	242.236,61		21.480,00	519 01
A) 22.800,00 B) -,-	22.800,00		4.838,36	527 01
A) 1.900,00 B) -,-	1.900,00		193,10	529 01
A) 7.100,00 B) -,-	7.100,00		153,02	531 11
A) -,- B) -,-	-,-			532 11
A) 6.100,00 B) -,-	6.100,00		3.847,91	533 02
A) 2.200,00 B) -,-	2.200,00		1.558,83	546 49
A) 300,00 B) -,-	300,00			686 02
A) -,- B) -,-	-,-			701 01
A) 200.000,00 B) -,-	200.000,00	955.432,65		735 33
A) -,- B) -,-	-,-			736 01

## Zentralrechnung 2012

## 15 36 Fachhochschule Coburg

Titel	Zweckbestimmung	A) Istergebnis B) verbliebener Rest €	Gesamtist (Spalte 3A + 3B) €
1	2	3	4
	<b>Sonstige Sachinvestitionen</b>		
811 01	Erwerb von Dienstfahrzeugen	A) -,- B) -,-	-,-
	<b>Titelgruppen</b>		
	<b>51 Ausgaben aus der Inanspruchnahme freier Stellengehälter</b> <i>Rechnungsmäßiger Nachweis für Ausgaben aufgrund des Stellengehälter-Inanspruchnahmevermerks (vgl. Stellenplan des Hochschulkapitels).</i>		
429 51	Personalausgaben	A) 594.144,00 B) -,-	594.144,00
547 51	Sächliche Verwaltungsausgaben	A) -,- B) -,-	-,-
812 51	Ausgaben für Investitionen	A) -,- B) -,-	-,-
	<b>Summe der Titelgruppe</b>	A) 594.144,00 B) -,-	594.144,00
	<b>52 Ausgaben aus Zuschüssen des Bundes für das Professorinnenprogramm und das gemeinsame Programm des Bundes und der Länder für bessere Studienbedingungen und mehr Qualität in der Lehre</b> <i>Titel der TG gegenseitig deckungsfähig und übertragbar. Die Ausgabebefugnis bemisst sich nach der Isteinnahme bei TG 52 (Einnahmen) und den Komplementärmitteln aus der einseitigen Deckungsfähigkeit zu Lasten der TG 73 (Ausgaben).</i>		
422 52	Bezüge der planmäßigen Beamten und Professoren	A) 45.687,99 B) -,-	45.687,99
428 52	Entgelte für Arbeitnehmer	A) 686.209,25 B) -,-	686.209,25
459 52	Sonstige Personalausgaben	A) 79.978,49 B) -,-	79.978,49
547 52	Sächliche Verwaltungsausgaben	A) 411.450,76 B) -34.201,43	377.249,33
812 52	Erwerb von Geräten, Ausstattungs- und Ausrüstungsgegenständen	A) -,- B) -,-	-,-
	<b>Summe der Titelgruppe</b>	A) 1.223.326,49 B) -34.201,43	1.189.125,06

## Zentralrechnung 2012

15 36

A) Haushaltsbetrag B) Vorjahresrest	Gesamtsoll (Spalte 5A + 5B)		Gesamtist gegenüber dem Gesamtsoll		Titel
	€	€	mehr €	weniger €	
5	6		7	8	9
A) -,- B) -,-		-,-			811 01
A) -,- B) -,-		-,-	594.144,00		429 51
A) -,- B) -,-		-,-			547 51
A) -,- B) -,-		-,-			812 51
A) -,- B) -,-		-,-	594.144,00	-,-	
		Saldo	594.144,00		
A) -,- B) -,-		-,-	45.687,99		422 52
A) -,- B) -,-		-,-	686.209,25		428 52
A) -,- B) -,-		-,-	79.978,49		459 52
A) -,- B) 319.134,76		319.134,76	58.114,57		547 52
A) -,- B) -,-		-,-			812 52
A) -,- B) 319.134,76		319.134,76	869.990,30	-,-	
		Saldo	869.990,30		

## Zentralrechnung 2012

## 15 36 Fachhochschule Coburg

Titel	Zweckbestimmung	A) Istergebnis B) verbliebener Rest €	Gesamtist (Spalte 3A + 3B) €
1	2	3	4
	<b>71 Förderung der Wissenschaft aus sonstigen Zuweisungen vom Bund</b> <i>Titel der TG gegenseitig deckungsfähig und übertragbar. Die Ausgabebefugnis erhöht oder vermindert sich um die Mehr- oder Mindereinnahme bei TG 71 (Einnahmen).</i>		
428 71	Entgelte der Arbeitnehmer	A) 419.607,27 B) --,--	419.607,27
459 71	Sonstige Personalausgaben	A) 80.873,59 B) --,--	80.873,59
547 71	Sächliche Verwaltungsausgaben	A) 235.172,59 B) -27.567,53	207.605,06
812 71	Erwerb von Geräten, Ausstattungs- und Ausrüstungsgegenständen im Inland	A) 12.316,50 B) --,--	12.316,50
	<b>Summe der Titelgruppe</b>	A) 747.969,95 B) -27.567,53	720.402,42
	<b>72 Ausgaben aus Zuschüssen von Sonstigen</b> <i>Titel der TG gegenseitig deckungsfähig und übertragbar. Die Ausgabebefugnis erhöht oder vermindert sich um die Mehr- oder Mindereinnahme bei TG 72 (Einnahmen).</i>		
428 72	Entgelte der Arbeitnehmer <i>Aus den Einnahmen dürfen bis zu 4 Arbeitnehmer mit unbefristeten Arbeitsverträgen für das Institut für Sensor- und Aktortechnik und 0,5 Arbeitnehmer mit unbefristetem Arbeitsvertrag zur administrativen Abwicklung aller Drittmittel beschäftigt werden.</i>	A) 387.105,23 B) --,--	387.105,23
429 72	Forschungs- und Lehrzulage	A) 74.500,00 B) --,--	74.500,00
459 72	Sonstige Personalausgaben	A) 59.055,08 B) --,--	59.055,08
547 72	Sächliche Verwaltungsausgaben	A) 1.015.308,10 B) 1.773.371,06	2.788.679,16
812 72	Erwerb von Geräten, Ausstattungs- und Ausrüstungsgegenständen im Inland	A) 67.129,39 B) --,--	67.129,39
	<b>Summe der Titelgruppe</b>	A) 1.603.097,80 B) 1.773.371,06	3.376.468,86

## Zentralrechnung 2012

15 36

A) Haushaltsbetrag B) Vorjahresrest	Gesamtsoll (Spalte 5A + 5B) €	Gesamtist gegenüber dem Gesamtsoll		Titel
		mehr €	weniger €	
5	6	7	8	9
A) -,- B) -,-				428 71
A) -,- B) -,-	-,-	419.607,27		459 71
A) -,- B) -,-	-,-	80.873,59		547 71
A) 100.000,00 B) -16.179,58	83.820,42	123.784,64		812 71
A) -,- B) -,-	-,-	12.316,50		
A) 100.000,00 B) -16.179,58	83.820,42	636.582,00	-,-	
	Saldo	636.582,00		
A) 396.600,00 B) -,-	396.600,00		9.494,77	428 72
A) -,- B) -,-	-,-	74.500,00		429 72
A) -,- B) -,-	-,-	59.055,08		459 72
A) 103.400,00 B) 1.332.087,38	1.435.487,38	1.353.191,78		547 72
A) -,- B) -,-	-,-	67.129,39		812 72
A) 500.000,00 B) 1.332.087,38	1.832.087,38	1.553.876,25	9.494,77	
	Saldo	1.544.381,48		

## Zentralrechnung 2012

## 15 36 Fachhochschule Coburg

Titel	Zweckbestimmung	A) Istergebnis B) verbliebener Rest €	Gesamtist (Spalte 3A + 3B) €
1	2	3	4
	<b>73 Lehre, Versuchseinrichtungen und Prüfstellen</b> <i>Titel der TG gegenseitig deckungsfähig und übertragbar.            Hieraus dürfen Ausgaben für anwendungsbezogene            Forschungs- und Entwicklungsvorhaben gem. Art. 2 Abs. 1            S. 6 BayHSchG sowie zur Förderung der kulturellen und            musischen Belange gemäß Art. 2 Abs. 3 S. 5 BayHSchG            bestritten werden.            Gegenseitig deckungsfähig mit TG 76, TG 80 und TG 99.            Die Ausgabebefugnis erhöht oder vermindert sich um die            Mehr- oder Mindereinnahme bei 124 02 sowie um 66 2/3 v.H.            der Mehr- oder Mindereinnahme bei 119 73; sie erhöht sich            um die Isteinnahme bei 111 02, 119 02 und 132 01.            Vgl. Vermerke bei 531 11 sowie 15 06/162 01 und            15 49/TG 89.            Aus den Mitteln dürfen die für das Studium notwendigen            Verbrauchsmittel an Studierende unentgeltlich abgegeben            werden.</i>		
427 73	Vergütungen für Lehraufträge <i>Die Mittel dürfen bei Bedarf zu Lasten freier Stellen bei 422 02 verstärkt werden. Die Ausgaben sind bei 422 41, 428 41, 427 73 und 428 73 nachzuweisen. Vgl. Vermerk bei 15 49/427 73.</i>	A) -414.676,12 B) -,-	-414.676,12
428 73	Entgelte für sonstige Hilfsleistungen durch Arbeitnehmer	A) 928.662,82 B) -,-	928.662,82
429 73	Für Gastprofessoren, Gastwissenschaftler, Gastvorträge und zur Einstellung von Vertretern für unerwartet ausscheidende oder aus sonstigen Gründen an der Ausübung ihrer Dienstobliegenheiten verhinderte Hochschullehrer	A) 5.875,90 B) -,-	5.875,90
511 73	Post- und Fernmeldegebühren	A) 54.249,58 B) -,-	54.249,58
523 73	Wissenschaftliches Schrifttum	A) 61.541,01 B) -,-	61.541,01
527 73	Reisekostenvergütungen	A) 37.257,58 B) -,-	37.257,58
547 73	Sonstige sächliche Verwaltungsausgaben	A) 680.930,00 B) 2.132.350,70	2.813.280,70
812 73	Erwerb von Geräten, Ausstattungs- und Ausrüstungsgegenständen im Inland	A) 97.136,34 B) -,-	97.136,34
	<b>Summe der Titelgruppe</b>	A) 1.450.977,11 B) 2.132.350,70	3.583.327,81

## Zentralrechnung 2012

15 36

A) Haushaltsbetrag		Gesamtsoll (Spalte 5A + 5B)	Gesamtist gegenüber dem Gesamtsoll		Titel
B) Vorjahresrest			mehr	weniger	
€		€	€	€	
5		6	7	8	9
A)	81.900,00				427 73
B)	-,--	81.900,00		496.576,12	
A)	38.700,00				428 73
B)	-,--	38.700,00	889.962,82		
A)	3.200,00				429 73
B)	-,--	3.200,00	2.675,90		
A)	82.300,00				511 73
B)	-,--	82.300,00		28.050,42	
A)	56.600,00				523 73
B)	-,--	56.600,00	4.941,01		
A)	1.700,00				527 73
B)	-,--	1.700,00	35.557,58		
A)	108.600,00				547 73
B)	1.753.258,21	1.861.858,21	951.422,49		
A)	1.042.800,00				812 73
B)	-,--	1.042.800,00		945.663,66	
A)	1.415.800,00		1.884.559,80	1.470.290,20	
B)	1.753.258,21	3.169.058,21	414.269,60		
		Saldo			



## Zentralrechnung 2012

## 15 36 Fachhochschule Coburg

Titel	Zweckbestimmung	A) Istergebnis B) verbliebener Rest €	Gesamtist (Spalte 3A + 3B) €
1	2	3	4
	<b>76 Einrichtung und Ausstattung neuer sowie Ergänzung der Einrichtung und Ausstattung bestehender Hochschuleinrichtungen</b> <i>Titel der TG gegenseitig deckungsfähig und übertragbar.  Vgl. Vermerk zu 519 01 und TG 73 (Ausgaben).  Die Ausgabebefugnis erhöht sich um die Isteinnahme bei 331 04 und 331 07.</i>		
812 76	Erwerb von Geräten, Ausstattungs- und Ausrüstungsgegenständen im Inland	A) 105.584,53 B) 545.873,11	651.457,64
	<b>Summe der Titelgruppe</b>	A) 105.584,53 B) 545.873,11	651.457,64
	<b>77 Betriebsausgaben der Fachbereiche, Laboratorien usw.</b> <i>Titel der TG gegenseitig deckungsfähig und übertragbar.  Die Ausgabebefugnis erhöht oder vermindert sich um die Mehr- oder Mindereinnahme bei 129 01.</i>		
428 77	Entgelte der Arbeitnehmer	A) -,- B) -,-	-,-
459 77	Sonstige Personalausgaben	A) -,- B) -,-	-,-
547 77	Sächliche Verwaltungsausgaben	A) -,- B) 22.833,59	22.833,59
812 77	Erwerb von Geräten, Ausstattungs- und Ausrüstungsgegenständen im Inland	A) -,- B) -,-	-,-
	<b>Summe der Titelgruppe</b>	A) -,- B) 22.833,59	22.833,59
	<b>80 Ausgaben für die Weiterbildung</b> <i>Titel der TG gegenseitig deckungsfähig und übertragbar.  Vgl. Vermerk zu TG 73 (Ausgaben).  Die Ausgabebefugnis erhöht oder vermindert sich um die Mehr- oder Mindereinnahme bei 111 05.</i>		
428 80	Entgelte der Arbeitnehmer und Vergütungen der Hilfskräfte <i>Für die Betreuung von Weiterbildungsstudiengängen darf ein halber Arbeitnehmer mit unbefristetem Arbeitsvertrag beschäftigt werden.</i>	A) 83.734,53 B) -,-	83.734,53
459 80	Sonstige Personalausgaben	A) 172.118,35 B) -,-	172.118,35
547 80	Sächliche Verwaltungsausgaben	A) 295.197,96 B) 301.720,13	596.918,09
812 80	Erwerb von Geräten, Ausstattungs- und Ausrüstungsgegenständen	A) -,- B) -,-	-,-
	<b>Summe der Titelgruppe</b>	A) 551.050,84 B) 301.720,13	852.770,97

## Zentralrechnung 2012

15 36

A) Haushaltsbetrag		Gesamtsoll (Spalte 5A + 5B)	Gesamtist gegenüber dem Gesamtsoll		Titel
B) Vorjahresrest			mehr	weniger	
€		€	€	€	
5		6	7	8	9
A)	208.000,00	404.775,35	246.682,29		812 76
B)	196.775,35				
A)	208.000,00	404.775,35 Saldo	246.682,29	-,-	
B)	196.775,35		246.682,29		
A)	-,-				428 77
B)	-,-	-,-			
A)	-,-				459 77
B)	-,-	-,-			
A)	32.000,00	54.833,59		32.000,00	547 77
B)	22.833,59				
A)	-,-				812 77
B)	-,-	-,-			
A)	32.000,00	54.833,59 Saldo	-,-	32.000,00	
B)	22.833,59		32.000,00		
A)	50.000,00	50.000,00	33.734,53		428 80
B)	-,-				
A)	50.000,00	50.000,00	122.118,35		459 80
B)	-,-				
A)	200.000,00	560.464,88	36.453,21		547 80
B)	360.464,88				
A)	-,-				812 80
B)	-,-	-,-			
A)	300.000,00	660.464,88 Saldo	192.306,09	-,-	
B)	360.464,88		192.306,09		

## Zentralrechnung 2012

## 15 36 Fachhochschule Coburg

Titel	Zweckbestimmung	A) Istergebnis B) verbliebener Rest €	Gesamtist (Spalte 3A + 3B) €
1	2	3	4
	<b>81 Ausgaben zur Durchführung von Aufträgen aus Zuweisungen staatlicher Dienststellen außerhalb des Hochschulbereichs</b> <i>Titel der TG gegenseitig deckungsfähig und übertragbar. Die Ausgabebefugnis bemisst sich nach den aus anderen Einzelplänen bereitgestellten Mitteln und nach der Isteinnahme bei TG 81 (Einnahmen).</i>		
428 81	Entgelte der Arbeitnehmer	A) 153.855,09 B) --,--	153.855,09
547 81	Sächliche Verwaltungsausgaben	A) 41.494,54 B) -59.971,55	-18.477,01
812 81	Erwerb von Geräten, Ausstattungs- und Ausrüstungsgegenständen im Inland	A) 17.909,77 B) --,--	17.909,77
	<b>Summe der Titelgruppe</b>	A) 213.259,40 B) -59.971,55	153.287,85
	<b>93 Ausgaben aus Zuschüssen der Europäischen Union</b> <i>Titel der TG gegenseitig deckungsfähig und übertragbar. Die Ausgabebefugnis erhöht oder vermindert sich um die Mehr- oder Mindereinnahme bei TG 93 (Einnahmen).</i>		
428 93	Entgelte der Arbeitnehmer	A) 60.503,31 B) --,--	60.503,31
459 93	Sonstige Personalausgaben	A) 29.126,93 B) --,--	29.126,93
514 93	Haltung von Dienstfahrzeugen	A) --,-- B) --,--	--,--
547 93	Sächliche Verwaltungsausgaben	A) -75.857,12 B) -1.078.733,61	-1.154.590,73
812 93	Erwerb von Geräten, Ausstattungs- und Ausrüstungsgegenständen	A) 504.191,79 B) --,--	504.191,79
	<b>Summe der Titelgruppe</b>	A) 517.964,91 B) -1.078.733,61	-560.768,70
	<b>94 Ausgaben aus Zuschüssen von Sonstigen für Stiftungsstellen</b> <i>Titel der TG gegenseitig deckungsfähig und übertragbar. Die Ausgabebefugnis bemisst sich nach der Isteinnahme bei Tit. 282 94 und 342 94.</i>		
422 94	Bezüge der planmäßigen Beamten und Professoren	A) --,-- B) 45.787,23	45.787,23
428 94	Entgelte der Arbeitnehmer	A) --,-- B) --,--	--,--
429 94	Forschungs- und Lehrzulage	A) --,-- B) --,--	--,--
459 94	Sonstige Personalausgaben	A) --,-- B) --,--	--,--

## Zentralrechnung 2012

15 36

A) Haushaltsbetrag B) Vorjahresrest	Gesamtsoll (Spalte 5A + 5B) €	Gesamtist gegenüber dem Gesamtsoll		Titel
		mehr €	weniger €	
5	6	7	8	9
A) -,- B) -,-	-,-	153.855,09		428 81
A) -,- B) -13.113,35	-13.113,35		5.363,66	547 81
A) -,- B) -,-	-,-	17.909,77		812 81
A) -,- B) -13.113,35	-13.113,35	171.764,86	5.363,66	
	Saldo	166.401,20		
A) -,- B) -,-	-,-	60.503,31		428 93
A) 20.000,00 B) -,-	20.000,00	9.126,93		459 93
A) -,- B) -,-	-,-			514 93
A) -,- B) -824.768,70	-824.768,70		329.822,03	547 93
A) -,- B) -,-	-,-	504.191,79		812 93
A) 20.000,00 B) -824.768,70	-804.768,70	573.822,03	329.822,03	
	Saldo	244.000,00		
A) -,- B) 48.871,71	48.871,71		3.084,48	422 94
A) -,- B) -,-	-,-			428 94
A) -,- B) -,-	-,-			429 94
A) -,- B) -,-	-,-			459 94

## Zentralrechnung 2012

## 15 36 Fachhochschule Coburg

Titel	Zweckbestimmung	A) Istergebnis B) verbliebener Rest €	Gesamtist (Spalte 3A + 3B) €
1	2	3	4
547 94	Sächliche Verwaltungsausgaben	A) 3.084,48 B) -,-	3.084,48
701 94	Kleine Neu-, Um- und Erweiterungsbauten	A) -,- B) -,-	-,-
812 94	Erwerb von Geräten, Ausstattungs- und Ausrüstungsgegenständen	A) -,- B) -,-	-,-
<b>Summe der Titelgruppe</b>		A) 3.084,48 B) 45.787,23	48.871,71
<b>96 Ausgaben aus Studienbeiträgen zur Verbesserung der Studienbedingungen</b> <i>Titel der TG gegenseitig deckungsfähig und übertragbar.  Die Ausgabebefugnis erhöht oder vermindert sich um die Mehr- oder Mindereinnahme bei 282 96 und 342 96.</i>			
422 96	Bezüge der planmäßigen Beamten und Professoren	A) 207.442,04 B) -,-	207.442,04
428 96	Entgelte der Arbeitnehmer	A) 1.041.071,60 B) -,-	1.041.071,60
459 96	Sonstige Personalausgaben	A) 292.231,48 B) -,-	292.231,48
523 96	Wissenschaftliches Schrifttum	A) 36.412,73 B) -,-	36.412,73
525 96	Studentenliteratur	A) 18.203,69 B) -,-	18.203,69
547 96	Sächliche Verwaltungsausgaben	A) 1.277.011,18 B) 221.360,83	1.498.372,01
701 96	Kleine Neu-, Um- und Erweiterungsbauten	A) -,- B) -,-	-,-
812 96	Erwerb von Geräten, Ausstattungs- und Ausrüstungsgegenständen	A) 201.016,24 B) -,-	201.016,24
<b>Summe der Titelgruppe</b>		A) 3.073.388,96 B) 221.360,83	3.294.749,79
<b>99 Kosten der Datenverarbeitung</b> <i>Titel der TG gegenseitig deckungsfähig und übertragbar.  Vgl. Vermerke zu TG 73 und zu Kap. 15 49 TG 99.</i>			
427 99	Beschäftigungsentgelte	A) -2.905,24 B) -,-	-2.905,24
428 99	Zeitlich befristet Beschäftigte und Aushilfskräfte	A) 9.244,84 B) -,-	9.244,84
511 99	Ausstattungs- und Ausrüstungsgegenstände, Kommunikation, Bücher und Zeitschriften sowie sonstige Gebrauchsgegenstände und Nebenkosten	A) 131.443,44 B) -,-	131.443,44
514 99	Verbrauchsmittel	A) 28.798,32 B) -,-	28.798,32

## Zentralrechnung 2012

15 36

A) Haushaltsbetrag B) Vorjahresrest	Gesamtsoll (Spalte 5A + 5B) €	Gesamtist gegenüber dem Gesamtsoll		Titel
		mehr €	weniger €	
5	6	7	8	9
A) -,- B) -,-		3.084,48		547 94
A) -,- B) -,-				701 94
A) -,- B) -,-				812 94
A) -,- B) 48.871,71	48.871,71	3.084,48	3.084,48	
	Saldo	-,-	-,-	
A) 180.000,00 B) -,-	180.000,00	27.442,04		422 96
A) 600.000,00 B) -,-	600.000,00	441.071,60		428 96
A) -,- B) -,-		292.231,48		459 96
A) -,- B) -,-		36.412,73		523 96
A) -,- B) -,-		18.203,69		525 96
A) 1.087.000,00 B) 186.143,88	1.273.143,88	225.228,13		547 96
A) -,- B) -,-				701 96
A) 233.000,00 B) -,-	233.000,00		31.983,76	812 96
A) 2.100.000,00 B) 186.143,88	2.286.143,88	1.040.589,67	31.983,76	
	Saldo	1.008.605,91		
A) -,- B) -,-			2.905,24	427 99
A) -,- B) -,-		9.244,84		428 99
A) 82.700,00 B) -,-	82.700,00	48.743,44		511 99
A) 3.100,00 B) -,-	3.100,00	25.698,32		514 99

## Zentralrechnung 2012

## 15 36 Fachhochschule Coburg

Titel	Zweckbestimmung	A) Istergebnis B) verbliebener Rest €	Gesamtist (Spalte 3A + 3B) €
1	2	3	4
525 99	Aus- und Fortbildung	A) 11.373,25 B) -,--	11.373,25
533 99	Nebenkosten der Datenverarbeitung	A) 72.789,59 B) -,--	72.789,59
535 99	Miete für Software	A) -,-- B) -,--	-,--
815 99	Erwerb von elektronischen Datenverarbeitungsanlagen, Ausstattungs- und Ausrüstungsgegenständen sowie von Software	A) -14.315,30 B) 22.365,57	8.050,27
981 99	Ausgaben für die Inanspruchnahme von Rechenanlagen anderer Staatsbehörden oder öffentlich-rechtlicher Einrichtungen	A) -,-- B) -,--	-,--
<b>Summe der Titelgruppe</b>		A) 236.428,90 B) 22.365,57	258.794,47
<b>Gesamtausgaben</b>		A) 24.184.856,92 B) 3.937.246,82	28.122.103,74
<b>Abschluss</b>			
Verwaltungseinnahmen, Einnahmen aus Schuldendienst u. dgl.		A) 655.802,89 B) -,--	655.802,89
Einnahmen aus Zuweisungen und Zuschüssen mit Ausnahme für Investitionen		A) 7.170.794,21 B) -,--	7.170.794,21
Einnahmen aus Schuldenaufnahmen, aus Zuweisungen und Zuschüssen für Investitionen, besondere Finanzierungseinnahmen		A) 267.482,29 B) -,--	267.482,29
<b>Gesamteinnahmen</b>		A) 8.094.079,39 B) -,--	8.094.079,39
Personalausgaben		A) 16.169.625,45 B) 45.787,23	16.215.412,68
Sächliche Verwaltungsausgaben		A) 5.868.529,56 B) 3.323.220,91	9.191.750,47
Ausgaben für Zuweisungen und Zuschüsse mit Ausnahme für Investitionen		A) 300,00 B) -,--	300,00
Baumaßnahmen		A) 1.155.432,65 B) -,--	1.155.432,65
Sonstige Sachinvestitionen		A) 990.969,26 B) 568.238,68	1.559.207,94
<b>Gesamtausgaben</b>		A) 24.184.856,92 B) 3.937.246,82	28.122.103,74
<b>- Zuschuss / + Überschuss</b>		A) -16.090.777,53 B) -3.937.246,82	-20.028.024,35

## Zentralrechnung 2012

15 36

A) Haushaltsbetrag		Gesamtsoll (Spalte 5A + 5B)	Gesamtist gegenüber dem Gesamtsoll		Titel
B) Vorjahresrest			mehr	weniger	
€		€	€	€	
5		6	7	8	9
A)	7.200,00				525 99
B)	-,--	7.200,00	4.173,25		
A)	2.300,00				533 99
B)	-,--	2.300,00	70.489,59		
A)	-,--				535 99
B)	-,--	-,--			
A)	18.400,00				815 99
B)	17.000,00	35.400,00		27.349,73	
A)	-,--				981 99
B)	-,--	-,--			
A)	113.700,00		158.349,44	30.254,97	
B)	17.000,00	130.700,00			
		Saldo	128.094,47		
A)	17.950.500,00		9.270.014,95	2.519.435,14	
B)	3.421.023,93	21.371.523,93	6.750.579,81		
		Saldo			
A)	366.600,00				
B)	-,--	366.600,00	328.375,40	39.172,51	
A)	2.488.500,00				
B)	-,--	2.488.500,00	4.683.794,21	1.500,00	
A)	233.000,00				
B)	-,--	233.000,00	267.482,29	233.000,00	
A)	3.088.100,00				
B)	-,--	3.088.100,00	5.279.651,90	273.672,51	
		Saldo	5.005.979,39		
A)	12.783.200,00				
B)	48.871,71	12.832.071,71	4.448.853,93	1.065.512,96	
A)	3.464.800,00				
B)	3.158.376,87	6.623.176,87	3.017.498,63	448.925,03	
A)	300,00				
B)	-,--	300,00	-,--	-,--	
A)	200.000,00				
B)	-,--	200.000,00	955.432,65	-,--	
A)	1.502.200,00				
B)	213.775,35	1.715.975,35	848.229,74	1.004.997,15	
A)	17.950.500,00		9.270.014,95	2.519.435,14	
B)	3.421.023,93	21.371.523,93	6.750.579,81		
		Saldo			
A)	-14.862.400,00		-3.990.363,05	-2.245.762,63	
B)	-3.421.023,93	-18.283.423,93	-1.744.600,42		
		Saldo			



## Zentralrechnung 2012

## 15 37 Fachhochschule Kempten

Titel	Zweckbestimmung	A) Istergebnis B) verbliebener Rest	Gesamtist (Spalte 3A + 3B)
1	2	€ 3	€ 4
<b>Einnahmen</b>			
Vgl. Vermerk bei Kap. 15 07 Einnahmen.			
<b>Verwaltungseinnahmen, Einnahmen aus Schuldendienst u. dgl.</b>			
111 01	Gebühren, Beiträge, tarifliche und gebührenartige Entgelte	A) 5.117,00 B) --,--	5.117,00
111 02	Gebühren und Auslagen für Hochschulzwecke Vgl. Vermerk zu TG 73 (Ausgaben).	A) 1.000,00 B) --,--	1.000,00
111 05	Einnahmen für die Weiterbildung Vgl. Vermerk zu TG 80 (Ausgaben).	A) 848.996,18 B) --,--	848.996,18
119 01	Einnahmen aus Veröffentlichungen Vgl. Vermerk bei 531 11.	A) 50.800,70 B) --,--	50.800,70
119 02	Erlöse aus dem Verkauf von Gegenständen aus dem Bestand der Lehre Vgl. Vermerk zu TG 73 (Ausgaben).	A) 3.860,00 B) --,--	3.860,00
119 49	Vermischte Einnahmen	A) 19.626,21 B) --,--	19.626,21
124 01	Einnahmen aus Vermietung, Verpachtung und Nutzung Vgl. Vermerk bei 15 07/124 01.	A) 14.480,20 B) --,--	14.480,20
124 02	Einnahmen der Hochschulen aus der Bewirtschaftung von Grundstücken und Gebäuden Vgl. Vermerk zu TG 73 (Ausgaben).	A) 24.574,16 B) --,--	24.574,16
129 01	Einnahmen aus dem Betrieb der Fachbereiche, Laboratorien usw. Vgl. Vermerk zu TG 77 (Ausgaben).	A) 163.211,26 B) --,--	163.211,26
132 01	Erlöse aus der Veräußerung von beweglichen Sachen aus Beständen der Lehre Vgl. Vermerk zu TG 73 (Ausgaben).	A) --,-- B) --,--	--,--
<b>Einnahmen aus Zuweisungen und Zuschüssen mit Ausnahme für Investitionen</b>			
235 12	Zuweisungen der Bundesagentur für Arbeit (Arbeitsbeschaffungsmaßnahmen) Vgl. Vermerk bei 428 12.	A) --,-- B) --,--	--,--
236 12	Erstattungsleistungen der Bundesagentur für Arbeit nach dem Altersteilzeitgesetz	A) --,-- B) --,--	--,--
<b>Einnahmen aus Schuldenaufnahmen, aus Zuweisungen und Zuschüssen für Investitionen, besondere Finanzierungseinnahmen</b>			
331 04	Erstattungen vom Bund zur Beschaffung von Großgeräten Vgl. Vermerk zu TG 76.	A) 63.458,27 B) --,--	63.458,27
331 07	Erstattungen vom Bund für Großgeräte nach Art. 91 b GG Vgl. Vermerk zu TG 76.	A) --,-- B) --,--	--,--

## Zentralrechnung 2012

15 37

A) Haushaltsbetrag		Gesamtsoll (Spalte 5A + 5B)	Gesamtist gegenüber dem Gesamtsoll		Titel
B) Vorjahresrest			mehr	weniger	
€		€	€	€	
5		6	7	8	9
A)	5.000,00				111 01
B)	-,--	5.000,00	117,00		
A)	-,--				111 02
B)	-,--	-,--	1.000,00		
A)	715.600,00				111 05
B)	-,--	715.600,00	133.396,18		
A)	-,--				119 01
B)	-,--	-,--	50.800,70		
A)	-,--				119 02
B)	-,--	-,--	3.860,00		
A)	3.000,00				119 49
B)	-,--	3.000,00	16.626,21		
A)	4.300,00				124 01
B)	-,--	4.300,00	10.180,20		
A)	10.000,00				124 02
B)	-,--	10.000,00	14.574,16		
A)	100.000,00				129 01
B)	-,--	100.000,00	63.211,26		
A)	-,--				132 01
B)	-,--	-,--			
A)	-,--				235 12
B)	-,--	-,--			
A)	-,--				236 12
B)	-,--	-,--			
A)	-,--				331 04
B)	-,--	-,--	63.458,27		
A)	-,--				331 07
B)	-,--	-,--			

## Zentralrechnung 2012

## 15 37 Fachhochschule Kempten

Titel	Zweckbestimmung	A) Istergebnis B) verbliebener Rest €	Gesamtist (Spalte 3A + 3B) €
1	2	3	4
<b>Titelgruppen</b>			
<b>52 Zuschüsse des Bundes aus dem Professorinnenprogramm und dem gemeinsamen Programm des Bundes und der Länder für bessere Studienbedingungen und mehr Qualität in der Lehre</b> <i>Vgl. Vermerk zu TG 52 (Ausgaben).</i>			
231 52	Zuschüsse für laufende Zwecke	A) 64.989,99 B) -,--	64.989,99
331 52	Zuschüsse für Investitionen	A) -,-- B) -,--	-,--
<b>Summe der Titelgruppe</b>		A) 64.989,99 B) -,--	64.989,99
<b>71 Sonstige Zuweisungen vom Bund</b> <i>Vgl. Vermerk zu TG 71 (Ausgaben).</i>			
231 71	Zuweisungen für laufende Zwecke	A) 1.151.637,72 B) -,--	1.151.637,72
331 71	Zuweisungen für Investitionen	A) -,-- B) -,--	-,--
<b>Summe der Titelgruppe</b>		A) 1.151.637,72 B) -,--	1.151.637,72
<b>72 Zuschüsse von Sonstigen</b> <i>Vgl. Vermerk zu TG 72 (Ausgaben).</i>			
282 72	Zuschüsse für laufende Zwecke	A) 1.167.706,86 B) -,--	1.167.706,86
342 72	Zuschüsse für Investitionen	A) -,-- B) -,--	-,--
<b>Summe der Titelgruppe</b>		A) 1.167.706,86 B) -,--	1.167.706,86
<b>73 Entgelte für die Inanspruchnahme öffentlicher Einrichtungen bei Nebentätigkeit</b>			
119 73	Erstattung für Verbrauchsmittel <i>Vgl. Vermerk zu TG 73 (Ausgaben).</i>	A) -,-- B) -,--	-,--
124 73	Erstattung für die Nutzung von Räumen und Einrichtungen	A) -,-- B) -,--	-,--
261 73	Erstattung für Personalausgaben	A) -,-- B) -,--	-,--
<b>Summe der Titelgruppe</b>		A) -,-- B) -,--	-,--

## Zentralrechnung 2012

15 37

A) Haushaltsbetrag B) Vorjahresrest	Gesamtsoll (Spalte 5A + 5B) €	Gesamtist gegenüber dem Gesamtsoll		Titel
		mehr €	weniger €	
5	6	7	8	9
A) -,- B) -,-	-,-	64.989,99	-,-	231 52
A) -,- B) -,-	-,-			331 52
A) -,- B) -,-	-,-	64.989,99	-,-	
A) -,- B) -,-	Saldo -,-	64.989,99		
A) 300.000,00 B) -,-	300.000,00	851.637,72		231 71
A) -,- B) -,-	-,-			331 71
A) 300.000,00 B) -,-	300.000,00	851.637,72	-,-	
A) -,- B) -,-	Saldo	851.637,72		
A) 250.000,00 B) -,-	250.000,00	917.706,86		282 72
A) -,- B) -,-	-,-			342 72
A) 250.000,00 B) -,-	250.000,00	917.706,86	-,-	
A) -,- B) -,-	Saldo	917.706,86		
A) 200,00 B) -,-	200,00		200,00	119 73
A) -,- B) -,-	-,-			124 73
A) -,- B) -,-	-,-			261 73
A) 200,00 B) -,-	200,00	-,-	200,00	
	Saldo		200,00	

## Zentralrechnung 2012

## 15 37 Fachhochschule Kempten

Titel	Zweckbestimmung	A) Istergebnis B) verbliebener Rest €	Gesamtist (Spalte 3A + 3B) €
1	2	3	4
	<b>81 Einnahmen aus der Durchführung von Aufträgen aus Zuweisungen staatlicher Dienststellen außerhalb des Hochschulbereichs</b> <i>Vgl. Vermerk zu TG 81 (Ausgaben).</i>		
119 81	Erstattung für Sachausgaben	A) -,- B) -,-	-,-
261 81	Erstattung für Personalausgaben	A) 159.792,55 B) -,-	159.792,55
	<b>Summe der Titelgruppe</b>	A) 159.792,55 B) -,-	159.792,55
	<b>93 Zuschüsse der Europäischen Union</b> <i>Vgl. Vermerk zu TG 93 (Ausgaben).</i>		
272 93	Sonstige Zuschüsse von der EU	A) 178.409,35 B) -,-	178.409,35
346 93	Zuweisungen für Investitionen von der EU	A) -,- B) -,-	-,-
	<b>Summe der Titelgruppe</b>	A) 178.409,35 B) -,-	178.409,35
	<b>94 Zuschüsse von Sonstigen für Stiftungsstellen</b> <i>Vgl. Vermerk zu TG 94 (Ausgaben).</i>		
281 94	Einnahmen aus der Abführung von Versorgungszuschlägen für Personen, deren Amts-, Dienst- oder Beschäftigungsverhältnis erstmals vor dem 1. Januar 2008 begründet wurde	A) 33.280,22 B) -,-	33.280,22
282 94	Zuschüsse für laufende Zwecke	A) 171.333,36 B) -,-	171.333,36
342 94	Zuschüsse für laufende Investitionen	A) -,- B) -,-	-,-
	<b>Summe der Titelgruppe</b>	A) 204.613,58 B) -,-	204.613,58
	<b>96 Einnahmen aus Studienbeiträgen</b> <i>Vgl. Vermerk zu TG 96 (Ausgaben).</i>		
281 96	Einnahmen aus der Abführung von Versorgungszuschlägen für Personen, deren Amts-, Dienst- oder Beschäftigungsverhältnis erstmals vor dem 1. Januar 2008 begründet wurde	A) 30.282,30 B) -,-	30.282,30
282 96	Einnahmen für laufende Zwecke	A) 3.205.611,11 B) -,-	3.205.611,11

## Zentralrechnung 2012

15 37

A) Haushaltsbetrag B) Vorjahresrest		Gesamtsoll (Spalte 5A + 5B) €	Gesamtist gegenüber dem Gesamtsoll		Titel
€	€		mehr €	weniger €	
5		6	7	8	9
A)	-,-				119 81
B)	-,-	-,-			
A)	-,-				261 81
B)	-,-	-,-	159.792,55		
A)	-,-		159.792,55	-,-	
B)	-,-	-,- Saldo	159.792,55		
A)	100.000,00				272 93
B)	-,-	100.000,00	78.409,35		
A)	-,-				346 93
B)	-,-	-,-			
A)	100.000,00		78.409,35	-,-	
B)	-,-	100.000,00 Saldo	78.409,35		
A)	-,-				281 94
B)	-,-	-,-	33.280,22		
A)	-,-				282 94
B)	-,-	-,-	171.333,36		
A)	-,-				342 94
B)	-,-	-,-			
A)	-,-		204.613,58	-,-	
B)	-,-	-,- Saldo	204.613,58		
A)	-,-				281 96
B)	-,-	-,-	30.282,30		
A)	1.640.000,00				282 96
B)	-,-	1.640.000,00	1.565.611,11		

## Zentralrechnung 2012

## 15 37 Fachhochschule Kempten

Titel	Zweckbestimmung	A) Istergebnis B) verbliebener Rest €	Gesamtist (Spalte 3A + 3B) €
1	2	3	4
342 96	Einnahmen für Investitionen	A) -,-- B) -,--	-,--
<b>Summe der Titelgruppe</b>		A) 3.235.893,41 B) -,--	3.235.893,41
<b>Gesamteinnahmen</b>		A) 7.358.167,44 B) -,--	7.358.167,44
<b>Ausgaben</b>			
Vgl. Vermerk bei Kap. 15 07 Ausgaben.			
<b>Personalausgaben</b>			
422 01	Bezüge der planmäßigen Beamten und Richter	A) 1.504.325,27 B) -,--	1.504.325,27
422 02	Bezüge der Professoren	A) 5.191.312,84 B) -,--	5.191.312,84
422 31	Bezüge der abgeordneten Beamten und Richter	A) -,-- B) -,--	-,--
422 41	Mehrarbeitsvergütungen für Beamte <i>Einseitig deckungsfähig zu Lasten von 427 73.</i>	A) 14.780,09 B) -,--	14.780,09
428 01	Entgelte der Arbeitnehmer	A) 1.056.841,59 B) -,--	1.056.841,59
428 07	Entgelte der Arbeitnehmer (Besetzung von Stellen für planmäßige Beamte oder Richter mit Arbeitnehmern (Arbeitnehmerbudget))	A) 292.335,01 B) -,--	292.335,01
428 12	Entgelte für sonstige Hilfsleistungen durch Arbeitnehmer (Arbeitsbeschaffungsmaßnahmen) <i>Die Ausgabebefugnis erhöht sich um Mehreinnahmen bei 235 12.</i>	A) -,-- B) -,--	-,--
428 41	Überstundenentgelte für Arbeitnehmer <i>Einseitig deckungsfähig zu Lasten von 427 73.</i>	A) 10.271,35 B) -,--	10.271,35
453 01	Trennungsgeld und Umzugskostenvergütungen	A) 2.503,90 B) -,--	2.503,90
459 01	Prüfungsvergütungen	A) 2.200,00 B) -,--	2.200,00
<b>Sächliche Verwaltungsausgaben</b>			
511 01	Geschäftsbedarf, Bücher und Zeitschriften, Kommunikation sowie Geräte, Ausstattungs- und Ausrüstungsgegenstände, sonstige Gebrauchsgegenstände	A) 28.103,31 B) 119.233,32	147.336,63
514 01	Haltung von Dienstfahrzeugen	A) 12.348,71 B) -,--	12.348,71
514 11	Dienst- und Schutzkleidung	A) 1.366,19 B) -,--	1.366,19

## Zentralrechnung 2012

15 37

A) Haushaltsbetrag B) Vorjahresrest	Gesamtsoll (Spalte 5A + 5B)	Gesamtist gegenüber dem Gesamtsoll		Titel
		mehr	weniger	
€	€	€	€	
5	6	7	8	9
A) -,- B) -,-	-,-			342 96
A) 1.640.000,00 B) -,-	1.640.000,00 Saldo	1.595.893,41 1.595.893,41	-,-	
A) 3.128.100,00 B) -,-	3.128.100,00 Saldo	4.230.267,44 4.230.067,44	200,00	
A) 1.383.900,00 B) -,-	1.383.900,00	120.425,27		422 01
A) 5.153.200,00 B) -,-	5.153.200,00	38.112,84		422 02
A) -,- B) -,-	-,-			422 31
A) -,- B) -,-	-,-	14.780,09		422 41
A) 1.314.000,00 B) -,-	1.314.000,00		257.158,41	428 01
A) 68.400,00 B) -,-	68.400,00	223.935,01		428 07
A) -,- B) -,-	-,-			428 12
A) -,- B) -,-	-,-	10.271,35		428 41
A) -,- B) -,-	-,-	2.503,90		453 01
A) 2.200,00 B) -,-	2.200,00			459 01
A) 27.800,00 B) 77.683,97	105.483,97	41.852,66		511 01
A) 4.200,00 B) -,-	4.200,00	8.148,71		514 01
A) 1.300,00 B) -,-	1.300,00	66,19		514 11



## Zentralrechnung 2012

## 15 37 Fachhochschule Kempten

Titel	Zweckbestimmung	A) Istergebnis B) verbliebener Rest €	Gesamtist (Spalte 3A + 3B) €
1	2	3	4
517 01	Bewirtschaftung der Grundstücke, Gebäude und Räume	A) 482.263,61 B) -,--	482.263,61
517 05	Bewirtschaftung durch Heizung, Beleuchtung und elektrische Kraft	A) 393.691,59 B) -,--	393.691,59
518 01	Mieten und Pachten für Grundstücke, Gebäude und Räume	A) 47.703,55 B) -,--	47.703,55
518 11	Mieten und Pachten für Maschinen, Geräte und Fahrzeuge sowie für Software	A) 5.747,41 B) -,--	5.747,41
518 18	Ausgaben für Leasing von Dienstfahrzeugen	A) -,-- B) -,--	-,--
519 01	Unterhaltung der Grundstücke und baulichen Anlagen <i>Einseitig deckungsfähig zu Lasten der TG 76 (Ausgaben).</i>	A) 322.840,54 B) -,--	322.840,54
527 01	Reisekostenvergütungen für Dienstreisen	A) 26.214,40 B) -,--	26.214,40
529 01	Zur Verfügung der Leitung der Fachhochschule für außergewöhnlichen Aufwand aus dienstlicher Veranlassung in besonderen Fällen	A) 1.700,00 B) -,--	1.700,00
531 11	Fachveröffentlichungen <i>Die Ausgabebefugnis erhöht sich um die Isteinnahme bei 119 01. Einseitig deckungsfähig zu Lasten TG 73 bis zu 5,0 Tsd. € für Öffentlichkeitsarbeit.</i>	A) 23.364,17 B) -,--	23.364,17
532 11	Umzugs- und Verlegungskosten von Dienststellen	A) -,-- B) -,--	-,--
533 02	Ausgaben für den allgemeinen Studentensport <i>Aus den Mitteln können auch Personalausgaben bestritten werden.</i>	A) 16.465,94 B) -,--	16.465,94
546 49	Vermischte Verwaltungsausgaben <i>Vgl. Vermerk bei 686 02.</i>	A) -561,82 B) -,--	-561,82
<b>Ausgaben für Zuweisungen und Zuschüsse mit Ausnahme für Investitionen</b>			
686 02	Mitgliedsbeiträge <i>Einseitig deckungsfähig zu Lasten 546 49.</i>	A) 4.338,30 B) -,--	4.338,30
<b>Baumaßnahmen</b>			
727 51 apl.	Umbau und Erweiterung des Gebäudes Bahnhofstraße 61 für zentrale Einrichtungen sowie für die Ergänzung der Ausbildungsrichtung Technik	A) 6.855,17 B) -,--	6.855,17
727 52	Neubauten für die Ergänzung der Ausbildungsrichtungen Technik und Sozialwesen	A) 1.184.736,03 B) -,--	1.184.736,03
<b>Sonstige Sachinvestitionen</b>			
811 01	Erwerb von Dienstfahrzeugen	A) -,-- B) -,--	-,--

## Zentralrechnung 2012

15 37

A) Haushaltsbetrag B) Vorjahresrest	Gesamtsoll (Spalte 5A + 5B)	Gesamtist gegenüber dem Gesamtsoll		Titel
		mehr	weniger	
€	€	€	€	
5	6	7	8	9
A) 466.700,00 B) --,--	466.700,00	15.563,61		517 01
A) 375.000,00 B) --,--	375.000,00	18.691,59		517 05
A) 47.700,00 B) --,--	47.700,00	3,55		518 01
A) 2.500,00 B) --,--	2.500,00	3.247,41		518 11
A) --,-- B) --,--	--,--			518 18
A) 144.300,00 B) 38.829,94	183.129,94	139.710,60		519 01
A) 15.900,00 B) --,--	15.900,00	10.314,40		527 01
A) 1.700,00 B) --,--	1.700,00			529 01
A) 6.600,00 B) --,--	6.600,00	16.764,17		531 11
A) --,-- B) --,--	--,--			532 11
A) 17.700,00 B) --,--	17.700,00		1.234,06	533 02
A) 1.400,00 B) --,--	1.400,00		1.961,82	546 49
A) 300,00 B) --,--	300,00	4.038,30		686 02
A) --,-- B) --,--	--,--	6.855,17		727 51 apl.
A) --,-- B) --,--	--,--	1.184.736,03		727 52
A) --,-- B) --,--	--,--			811 01

## Zentralrechnung 2012

## 15 37 Fachhochschule Kempten

Titel	Zweckbestimmung	A) Istergebnis B) verbliebener Rest €	Gesamtist (Spalte 3A + 3B) €
1	2	3	4
<b>Titelgruppen</b>			
<b>51 Ausgaben aus der Inanspruchnahme freier Stellengehälter</b>			
<i>Rechnungsmäßiger Nachweis für Ausgaben aufgrund des Stellengehälter-Inanspruchnahmevermerks (vgl. Stellenplan des Hochschulkapitels).</i>			
429 51	Personalausgaben	A) 13.478,70 B) -,-	13.478,70
547 51	Sächliche Verwaltungsausgaben	A) 47.227,89 B) -,-	47.227,89
812 51	Ausgaben für Investitionen	A) 4.881,98 B) -,-	4.881,98
<b>Summe der Titelgruppe</b>		A) 65.588,57 B) -,-	65.588,57
<b>52 Ausgaben aus Zuschüssen des Bundes für das Professorinnenprogramm und das gemeinsame Programm des Bundes und der Länder für bessere Studienbedingungen und mehr Qualität in der Lehre</b>			
<i>Titel der TG gegenseitig deckungsfähig und übertragbar. Die Ausgabebefugnis bemisst sich nach der Isteinnahme bei TG 52 (Einnahmen) und den Komplementärmitteln aus der einseitigen Deckungsfähigkeit zu Lasten der TG 73 (Ausgaben).</i>			
422 52	Bezüge der planmäßigen Beamten und Professoren	A) 72.418,43 B) 36.061,47	108.479,90
428 52	Entgelte für Arbeitnehmer	A) 28.327,01 B) -,-	28.327,01
459 52	Sonstige Personalausgaben	A) 2.613,00 B) -,-	2.613,00
547 52	Sächliche Verwaltungsausgaben	A) 9.497,60 B) -,-	9.497,60
812 52	Erwerb von Geräten, Ausstattungs- und Ausrüstungsgegenständen	A) -,- B) -,-	-,-
<b>Summe der Titelgruppe</b>		A) 112.856,04 B) 36.061,47	148.917,51
<b>71 Förderung der Wissenschaft aus sonstigen Zuweisungen vom Bund</b>			
<i>Titel der TG gegenseitig deckungsfähig und übertragbar. Die Ausgabebefugnis erhöht oder vermindert sich um die Mehr- oder Mindereinnahme bei TG 71 (Einnahmen).</i>			
428 71	Entgelte der Arbeitnehmer	A) 585.607,59 B) -,-	585.607,59
459 71	Sonstige Personalausgaben	A) 140.218,86 B) -,-	140.218,86

## Zentralrechnung 2012

15 37

A) Haushaltsbetrag B) Vorjahresrest	Gesamtsoll (Spalte 5A + 5B)		Gesamtist gegenüber dem Gesamtsoll		Titel
	€ 5	€ 6	€ 7	€ 8	
A) -,- B) -,-					429 51
A) -,- B) -,-		-,-	13.478,70		547 51
A) -,- B) -,-		-,-	47.227,89		812 51
A) -,- B) -,-		-,-	4.881,98		
A) -,- B) -,-		-,-	65.588,57	-,-	
		Saldo -,-	65.588,57		
A) -,- B) 8.927,52		8.927,52	99.552,38		422 52
A) -,- B) -,-		-,-	28.327,01		428 52
A) -,- B) -,-		-,-	2.613,00		459 52
A) -,- B) -,-		-,-	9.497,60		547 52
A) -,- B) -,-		-,-			812 52
A) -,- B) 8.927,52		8.927,52	139.989,99	-,-	
		Saldo	139.989,99		
A) 150.000,00 B) -,-		150.000,00	435.607,59		428 71
A) -,- B) -,-		-,-	140.218,86		459 71

## Zentralrechnung 2012

## 15 37 Fachhochschule Kempten

Titel	Zweckbestimmung	A) Istergebnis B) verbliebener Rest €	Gesamtist (Spalte 3A + 3B) €
1	2	3	4
547 71	Sächliche Verwaltungsausgaben	A) 267.078,72 B) 184.172,34	451.251,06
812 71	Erwerb von Geräten, Ausstattungs- und Ausrüstungsgegenständen im Inland	A) 166.138,10 B) --	166.138,10
<b>Summe der Titelgruppe</b>		A) 1.159.043,27 B) 184.172,34	1.343.215,61
<b>72 Ausgaben aus Zuschüssen von Sonstigen</b> <i>Titel der TG gegenseitig deckungsfähig und übertragbar.  Die Ausgabebefugnis erhöht oder vermindert sich um die Mehr- oder Mindereinnahme bei TG 72 (Einnahmen).</i>			
428 72	Entgelte der Arbeitnehmer	A) 337.005,44 B) --	337.005,44
429 72	Forschungs- und Lehrzulage	A) 46.436,87 B) --	46.436,87
459 72	Sonstige Personalausgaben	A) 19.465,20 B) --	19.465,20
547 72	Sächliche Verwaltungsausgaben	A) 270.546,95 B) 950.931,51	1.221.478,46
812 72	Erwerb von Geräten, Ausstattungs- und Ausrüstungsgegenständen im Inland	A) 93.313,11 B) --	93.313,11
<b>Summe der Titelgruppe</b>		A) 766.767,57 B) 950.931,51	1.717.699,08
<b>73 Lehre, Versuchseinrichtungen und Prüfstellen</b> <i>Titel der TG gegenseitig deckungsfähig und übertragbar.  Hieraus dürfen Ausgaben für anwendungsbezogene Forschungs- und Entwicklungsvorhaben gem. Art. 2 Abs. 1 S. 6 BayHSchG sowie zur Förderung der kulturellen und musischen Belange gemäß Art. 2 Abs. 3 S. 5 BayHSchG bestritten werden.  Gegenseitig deckungsfähig mit TG 76, TG 80 und TG 99.  Die Ausgabebefugnis erhöht oder vermindert sich um die Mehr- oder Mindereinnahme bei 124 02 sowie um 66 2/3 v.H. der Mehr- oder Mindereinnahme bei 119 73; sie erhöht sich um die Isteinnahme bei 111 02, 119 02 und 132 01.  Vgl. Vermerke bei 531 11 sowie 15 06/162 01 und 15 49/TG 89.  Aus den Mitteln dürfen die für das Studium notwendigen Verbrauchsmittel an Studierende unentgeltlich abgegeben werden.</i>			
427 73	Vergütungen für Lehraufträge <i>Die Mittel dürfen bei Bedarf zu Lasten freier Stellen bei 422 02 verstärkt werden. Die Ausgaben sind bei 422 41, 428 41, 427 73 und 428 73 nachzuweisen. Vgl. Vermerk bei 15 49/427 73.</i>	A) 355.577,94 B) 70.026,20	425.604,14
428 73	Entgelte für sonstige Hilfsleistungen durch Arbeitnehmer	A) 162.754,35 B) --	162.754,35

## Zentralrechnung 2012

15 37

A) Haushaltsbetrag B) Vorjahresrest	Gesamtsoll (Spalte 5A + 5B)	Gesamtist gegenüber dem Gesamtsoll		Titel
		mehr	weniger	
€	€	€	€	
5	6	7	8	9
A) 75.000,00 B) 191.577,89	266.577,89	184.673,17		547 71
A) 75.000,00 B) --	75.000,00	91.138,10		812 71
A) 300.000,00 B) 191.577,89	491.577,89 Saldo	851.637,72	--	
		851.637,72		
A) -- B) --	--	337.005,44		428 72
A) -- B) --	--	46.436,87		429 72
A) -- B) --	--	19.465,20		459 72
A) 200.000,00 B) 549.992,22	749.992,22	471.486,24		547 72
A) 50.000,00 B) --	50.000,00	43.313,11		812 72
A) 250.000,00 B) 549.992,22	799.992,22 Saldo	917.706,86	--	
		917.706,86		
A) 579.400,00 B) --	579.400,00		153.795,86	427 73
A) 40.900,00 B) --	40.900,00	121.854,35		428 73

## Zentralrechnung 2012

## 15 37 Fachhochschule Kempten

Titel	Zweckbestimmung	A) Istergebnis B) verbliebener Rest €	Gesamtist (Spalte 3A + 3B) €
1	2	3	4
429 73	Für Gastprofessoren, Gastwissenschaftler, Gastvorträge und zur Einstellung von Vertretern für unerwartet ausscheidende oder aus sonstigen Gründen an der Ausübung ihrer Dienstobliegenheiten verhinderte Hochschullehrer	A) 4.433,07 B) --,--	4.433,07
511 73	Post- und Fernmeldegebühren	A) 128.397,96 B) --,--	128.397,96
523 73	Wissenschaftliches Schrifttum	A) 45.747,72 B) --,--	45.747,72
527 73	Reisekostenvergütungen	A) 80.169,58 B) --,--	80.169,58
547 73	Sonstige sächliche Verwaltungsausgaben	A) 185.445,40 B) 862.998,31	1.048.443,71
812 73	Erwerb von Geräten, Ausstattungs- und Ausrüstungsgegenständen im Inland	A) 6.699,94 B) --,--	6.699,94
<b>Summe der Titelgruppe</b>		A) 969.225,96 B) 933.024,51	1.902.250,47
<b>76 Einrichtung und Ausstattung neuer sowie Ergänzung der Einrichtung und Ausstattung bestehender Hochschuleinrichtungen</b> <i>Titel der TG gegenseitig deckungsfähig und übertragbar.  Vgl. Vermerk zu 519 01 und TG 73 (Ausgaben).  Die Ausgabebefugnis erhöht sich um die Isteinnahme bei 331 04 und 331 07.</i>			
812 76	Erwerb von Geräten, Ausstattungs- und Ausrüstungsgegenständen im Inland	A) --,-- B) 150.958,11	150.958,11
<b>Summe der Titelgruppe</b>		A) --,-- B) 150.958,11	150.958,11
<b>77 Betriebsausgaben der Fachbereiche, Laboratorien usw.</b> <i>Titel der TG gegenseitig deckungsfähig und übertragbar.  Die Ausgabebefugnis erhöht oder vermindert sich um die Mehr- oder Mindereinnahme bei 129 01.</i>			
428 77	Entgelte der Arbeitnehmer	A) 24.639,71 B) --,--	24.639,71
459 77	Sonstige Personalausgaben	A) 4.070,75 B) --,--	4.070,75
547 77	Sächliche Verwaltungsausgaben	A) 684,69 B) 308.024,88	308.709,57
812 77	Erwerb von Geräten, Ausstattungs- und Ausrüstungsgegenständen im Inland	A) 9.847,01 B) --,--	9.847,01
<b>Summe der Titelgruppe</b>		A) 39.242,16 B) 308.024,88	347.267,04

## Zentralrechnung 2012

15 37

A) Haushaltsbetrag B) Vorjahresrest	Gesamtsoll (Spalte 5A + 5B) €	Gesamtist gegenüber dem Gesamtsoll		Titel
		mehr €	weniger €	
5	6	7	8	9
A) 3.500,00 B) --,-	3.500,00	933,07		429 73
A) 49.600,00 B) --,-	49.600,00	78.797,96		511 73
A) 58.100,00 B) --,-	58.100,00		12.352,28	523 73
A) 200,00 B) --,-	200,00	79.969,58		527 73
A) 62.400,00 B) 723.496,34	785.896,34	262.547,37		547 73
A) 90.300,00 B) --,-	90.300,00		83.600,06	812 73
A) 884.400,00 B) 723.496,34	1.607.896,34	544.102,33	249.748,20	
	Saldo	294.354,13		
A) 128.500,00 B) 111.560,44	240.060,44		89.102,33	812 76
A) 128.500,00 B) 111.560,44	240.060,44	--,-	89.102,33	
	Saldo		89.102,33	
A) --,- B) --,-	--,-	24.639,71		428 77
A) --,- B) --,-	--,-	4.070,75		459 77
A) 100.000,00 B) 184.055,78	284.055,78	24.653,79		547 77
A) --,- B) --,-	--,-	9.847,01		812 77
A) 100.000,00 B) 184.055,78	284.055,78	63.211,26	--,-	
	Saldo	63.211,26		



## Zentralrechnung 2012

## 15 37 Fachhochschule Kempten

Titel	Zweckbestimmung	A) Istergebnis B) verbliebener Rest €	Gesamtist (Spalte 3A + 3B) €
1	2	3	4
	<b>78 Technologienetzwerk Allgäu</b> <i>Titel der TG gegenseitig deckungsfähig und übertragbar.</i>		
422 78	Bezüge der planmäßigen Beamten und Professoren	A) 49.380,68 B) --,--	49.380,68
429 78	Personalausgaben	A) 353.417,38 B) --,--	353.417,38
547 78	Sächliche Verwaltungsausgaben	A) 185.795,21 B) 3.236.391,45	3.422.186,66
812 78	Erwerb von Geräten, Ausstattungs- und Ausrüstungsgegenständen	A) 158.434,20 B) --,--	158.434,20
	<b>Summe der Titelgruppe</b>	A) 747.027,47 B) 3.236.391,45	3.983.418,92
	<b>80 Ausgaben für die Weiterbildung</b> <i>Titel der TG gegenseitig deckungsfähig und übertragbar. Vgl. Vermerk zu TG 73 (Ausgaben). Die Ausgabebefugnis erhöht oder vermindert sich um die Mehr- oder Mindereinnahme bei 111 05.</i>		
428 80	Entgelte der Arbeitnehmer und Vergütungen der Hilfskräfte	A) 89.289,62 B) --,--	89.289,62
459 80	Sonstige Personalausgaben	A) 392.846,60 B) --,--	392.846,60
547 80	Sächliche Verwaltungsausgaben	A) 181.762,38 B) 225.779,74	407.542,12
812 80	Erwerb von Geräten, Ausstattungs- und Ausrüstungsgegenständen	A) --,-- B) --,--	--,--
	<b>Summe der Titelgruppe</b>	A) 663.898,60 B) 225.779,74	889.678,34
	<b>81 Ausgaben zur Durchführung von Aufträgen aus Zuweisungen staatlicher Dienststellen außerhalb des Hochschulbereichs</b> <i>Titel der TG gegenseitig deckungsfähig und übertragbar. Die Ausgabebefugnis bemisst sich nach den aus anderen Einzelplänen bereitgestellten Mitteln und nach der Isteinnahme bei TG 81 (Einnahmen).</i>		
428 81	Entgelte der Arbeitnehmer	A) 77.107,30 B) -45,87	77.061,43
547 81	Sächliche Verwaltungsausgaben	A) 249,30 B) --,--	249,30
812 81	Erwerb von Geräten, Ausstattungs- und Ausrüstungsgegenständen im Inland	A) --,-- B) --,--	--,--
	<b>Summe der Titelgruppe</b>	A) 77.356,60 B) -45,87	77.310,73

## Zentralrechnung 2012

15 37

A) Haushaltsbetrag B) Vorjahresrest	Gesamtsoll (Spalte 5A + 5B) €	Gesamtist gegenüber dem Gesamtsoll		Titel
		mehr €	weniger €	
5	6	7	8	9
A) -,- B) -,-	-,-	49.380,68		422 78
A) -,- B) -,-	-,-	353.417,38		429 78
A) 1.500.000,00 B) 2.483.418,92	3.983.418,92		561.232,26	547 78
A) -,- B) -,-	-,-	158.434,20		812 78
A) 1.500.000,00 B) 2.483.418,92	3.983.418,92	561.232,26	561.232,26	
	Saldo	-,-	-,-	
A) 89.600,00 B) -,-	89.600,00		310,38	428 80
A) 168.200,00 B) -,-	168.200,00	224.646,60		459 80
A) 457.800,00 B) 40.682,16	498.482,16		90.940,04	547 80
A) -,- B) -,-	-,-			812 80
A) 715.600,00 B) 40.682,16	756.282,16	224.646,60	91.250,42	
	Saldo	133.396,18		
A) -,- B) -82.481,82	-82.481,82	159.543,25		428 81
A) -,- B) -,-	-,-	249,30		547 81
A) -,- B) -,-	-,-			812 81
A) -,- B) -82.481,82	-82.481,82	159.792,55	-,-	
	Saldo	159.792,55		

## Zentralrechnung 2012

## 15 37 Fachhochschule Kempten

Titel	Zweckbestimmung	A) Istergebnis B) verbliebener Rest €	Gesamtist (Spalte 3A + 3B) €
1	2	3	4
	<b>93 Ausgaben aus Zuschüssen der Europäischen Union</b> <i>Titel der TG gegenseitig deckungsfähig und übertragbar. Die Ausgabebefugnis erhöht oder vermindert sich um die Mehr- oder Mindereinnahme bei TG 93 (Einnahmen).</i>		
428 93	Entgelte der Arbeitnehmer	A) 43.549,65 B) --,--	43.549,65
459 93	Sonstige Personalausgaben	A) 7.941,00 B) --,--	7.941,00
514 93	Haltung von Dienstfahrzeugen	A) --,-- B) --,--	--,--
547 93	Sächliche Verwaltungsausgaben	A) 130.035,93 B) 1.653,14	131.689,07
812 93	Erwerb von Geräten, Ausstattungs- und Ausrüstungsgegenständen	A) 4.160,72 B) --,--	4.160,72
	<b>Summe der Titelgruppe</b>	A) 185.687,30 B) 1.653,14	187.340,44
	<b>94 Ausgaben aus Zuschüssen von Sonstigen für Stiftungsstellen</b> <i>Titel der TG gegenseitig deckungsfähig und übertragbar. Die Ausgabebefugnis bemisst sich nach der Isteinnahme bei Tit. 282 94 und 342 94.</i>		
422 94	Bezüge der planmäßigen Beamten und Professoren	A) 149.059,38 B) -512,32	148.547,06
428 94	Entgelte der Arbeitnehmer	A) --,-- B) --,--	--,--
429 94	Forschungs- und Lehrzulage	A) --,-- B) --,--	--,--
459 94	Sonstige Personalausgaben	A) --,-- B) --,--	--,--
547 94	Sächliche Verwaltungsausgaben	A) --,-- B) --,--	--,--
701 94	Kleine Neu-, Um- und Erweiterungsbauten	A) --,-- B) --,--	--,--
812 94	Erwerb von Geräten, Ausstattungs- und Ausrüstungsgegenständen	A) --,-- B) --,--	--,--
	<b>Summe der Titelgruppe</b>	A) 149.059,38 B) -512,32	148.547,06
	<b>96 Ausgaben aus Studienbeiträgen zur Verbesserung der Studienbedingungen</b> <i>Titel der TG gegenseitig deckungsfähig und übertragbar. Die Ausgabebefugnis erhöht oder vermindert sich um die Mehr- oder Mindereinnahme bei 282 96 und 342 96.</i>		
422 96	Bezüge der planmäßigen Beamten und Professoren	A) 129.592,10 B) --,--	129.592,10

## Zentralrechnung 2012

15 37

A) Haushaltsbetrag B) Vorjahresrest	Gesamtsoll (Spalte 5A + 5B) €	Gesamtist gegenüber dem Gesamtsoll		Titel
		mehr €	weniger €	
5	6	7	8	9
A) -,- B) -,-	-,-	43.549,65		428 93
A) -,- B) -,-	-,-	7.941,00		459 93
A) -,- B) -,-	-,-			514 93
A) 100.000,00 B) 8.931,09	108.931,09	22.757,98		547 93
A) -,- B) -,-	-,-	4.160,72		812 93
A) 100.000,00 B) 8.931,09	108.931,09	78.409,35	-,-	
	Saldo	78.409,35		
A) -,- B) -22.786,30	-22.786,30	171.333,36		422 94
A) -,- B) -,-	-,-			428 94
A) -,- B) -,-	-,-			429 94
A) -,- B) -,-	-,-			459 94
A) -,- B) -,-	-,-			547 94
A) -,- B) -,-	-,-			701 94
A) -,- B) -,-	-,-			812 94
A) -,- B) -22.786,30	-22.786,30	171.333,36	-,-	
	Saldo	171.333,36		
A) 120.000,00 B) -,-	120.000,00	9.592,10		422 96

## Zentralrechnung 2012

## 15 37 Fachhochschule Kempten

Titel	Zweckbestimmung	A) Istergebnis B) verbliebener Rest €	Gesamtist (Spalte 3A + 3B) €
1	2	3	4
428 96	Entgelte der Arbeitnehmer	A) 959.638,82 B) --,--	959.638,82
459 96	Sonstige Personalausgaben	A) 23.930,91 B) --,--	23.930,91
523 96	Wissenschaftliches Schrifttum	A) 217.203,80 B) --,--	217.203,80
525 96	Studentenliteratur	A) 2.177,58 B) --,--	2.177,58
547 96	Sächliche Verwaltungsausgaben	A) 1.181.732,19 B) 48.982,89	1.230.715,08
701 96	Kleine Neu-, Um- und Erweiterungsbauten	A) --,-- B) --,--	--,--
812 96	Erwerb von Geräten, Ausstattungs- und Ausrüstungsgegenständen	A) 657.211,46 B) --,--	657.211,46
	<b>Summe der Titelgruppe</b>	A) 3.171.486,86 B) 48.982,89	3.220.469,75
	<b>99 Kosten der Datenverarbeitung</b> <i>Titel der TG gegenseitig deckungsfähig und übertragbar. Vgl. Vermerke zu TG 73 und zu Kap. 15 49 TG 99.</i>		
427 99	Beschäftigungsentgelte	A) --,-- B) --,--	--,--
428 99	Zeitlich befristet Beschäftigte und Aushilfskräfte	A) 5.957,00 B) --,--	5.957,00
511 99	Ausstattungs- und Ausrüstungsgegenstände, Kommunikation, Bücher und Zeitschriften sowie sonstige Gebrauchsgegenstände und Nebenkosten	A) 89.000,19 B) --,--	89.000,19
514 99	Verbrauchsmittel	A) 37.845,90 B) --,--	37.845,90
525 99	Aus- und Fortbildung	A) 19.020,33 B) --,--	19.020,33
533 99	Nebenkosten der Datenverarbeitung	A) 58.822,07 B) --,--	58.822,07
535 99	Miete für Software	A) --,-- B) --,--	--,--
815 99	Erwerb von elektronischen Datenverarbeitungsanlagen, Ausstattungs- und Ausrüstungsgegenständen sowie von Software	A) 57.326,66 B) 189.950,16	247.276,82

## Zentralrechnung 2012

15 37

A) Haushaltsbetrag		Gesamtsoll (Spalte 5A + 5B)	Gesamtist gegenüber dem Gesamtsoll		Titel
B) Vorjahresrest			mehr	weniger	
€		€	€	€	
5		6	7	8	9
A)	660.000,00				428 96
B)	-,--	660.000,00	299.638,82		
A)	16.000,00				459 96
B)	-,--	16.000,00	7.930,91		
A)	-,--				523 96
B)	-,--	-,--	217.203,80		
A)	-,--				525 96
B)	-,--	-,--	2.177,58		
A)	644.000,00				547 96
B)	14.858,64	658.858,64	571.856,44		
A)	-,--				701 96
B)	-,--	-,--			
A)	200.000,00				812 96
B)	-,--	200.000,00	457.211,46		
A)	1.640.000,00		1.565.611,11		
B)	14.858,64	1.654.858,64		-,--	
		Saldo	1.565.611,11		
A)	-,--				427 99
B)	-,--	-,--			
A)	-,--				428 99
B)	-,--	-,--	5.957,00		
A)	90.300,00				511 99
B)	-,--	90.300,00		1.299,81	
A)	5.300,00				514 99
B)	-,--	5.300,00	32.545,90		
A)	-,--				525 99
B)	-,--	-,--	19.020,33		
A)	3.600,00				533 99
B)	-,--	3.600,00	55.222,07		
A)	-,--				535 99
B)	-,--	-,--			
A)	64.600,00				815 99
B)	155.136,82	219.736,82	27.540,00		

## Zentralrechnung 2012

## 15 37 Fachhochschule Kempten

Titel	Zweckbestimmung	A) Istergebnis B) verbliebener Rest €	Gesamtist (Spalte 3A + 3B) €
1	2	3	4
981 99	Ausgaben für die Inanspruchnahme von Rechenanlagen anderer Staatsbehörden oder öffentlich-rechtlicher Einrichtungen	A) -,- B) -,-	-,-
	<b>Summe der Titelgruppe</b>	A) 267.972,15 B) 189.950,16	457.922,31
	<b>Gesamtausgaben</b>	A) 19.006.959,08 B) 6.384.605,33	25.391.564,41
	<b>Abschluss</b>		
	Verwaltungseinnahmen, Einnahmen aus Schuldendienst u. dgl.	A) 1.131.665,71 B) -,-	1.131.665,71
	Einnahmen aus Zuweisungen und Zuschüssen mit Ausnahme für Investitionen	A) 6.163.043,46 B) -,-	6.163.043,46
	Einnahmen aus Schuldenaufnahmen, aus Zuweisungen und Zuschüssen für Investitionen, besondere Finanzierungseinnahmen	A) 63.458,27 B) -,-	63.458,27
	<b>Gesamteinnahmen</b>	A) 7.358.167,44 B) -,-	7.358.167,44
	Personalausgaben	A) 12.153.327,41 B) 105.529,48	12.258.856,89
	Sächliche Verwaltungsausgaben	A) 4.499.688,99 B) 5.938.167,58	10.437.856,57
	Ausgaben für Zuweisungen und Zuschüsse mit Ausnahme für Investitionen	A) 4.338,30 B) -,-	4.338,30
	Baumaßnahmen	A) 1.191.591,20 B) -,-	1.191.591,20
	Sonstige Sachinvestitionen	A) 1.158.013,18 B) 340.908,27	1.498.921,45
	<b>Gesamtausgaben</b>	A) 19.006.959,08 B) 6.384.605,33	25.391.564,41
	<b>- Zuschuss / + Überschuss</b>	A) -11.648.791,64 B) -6.384.605,33	-18.033.396,97

## Zentralrechnung 2012

15 37

A) Haushaltsbetrag B) Vorjahresrest	Gesamtsoll (Spalte 5A + 5B) €	Gesamtist gegenüber dem Gesamtsoll		Titel
		mehr €	weniger €	
5	6	7	8	9
A) -- B) --	--			981 99
A) 163.800,00 B) 155.136,82	318.936,82 Saldo	140.285,30 138.985,49	1.299,81	
A) 14.817.100,00 B) 4.483.883,61	19.300.983,61 Saldo	7.343.568,11 6.090.580,80	1.252.987,31	
A) 838.100,00 B) --	838.100,00	293.765,71	200,00	
A) 2.290.000,00 B) --	2.290.000,00	3.873.043,46	--	
A) -- B) --	--	63.458,27	--	
A) 3.128.100,00 B) --	3.128.100,00 Saldo	4.230.267,44 4.230.067,44	200,00	
A) 9.749.300,00 B) -96.340,60	9.652.959,40	3.017.162,14	411.264,65	
A) 4.459.100,00 B) 4.313.526,95	8.772.626,95	2.334.249,89	669.020,27	
A) 300,00 B) --	300,00	4.038,30	--	
A) -- B) --	--	1.191.591,20	--	
A) 608.400,00 B) 266.697,26	875.097,26	796.526,58	172.702,39	
A) 14.817.100,00 B) 4.483.883,61	19.300.983,61 Saldo	7.343.568,11 6.090.580,80	1.252.987,31	
A) -11.689.000,00 B) -4.483.883,61	-16.172.883,61 Saldo	-3.113.300,67 -1.860.513,36	-1.252.787,31	



## Zentralrechnung 2012

## 15 38 Fachhochschule Landshut

Titel	Zweckbestimmung	A) Istergebnis B) verbliebener Rest €	Gesamtist (Spalte 3A + 3B) €
1	2	3	4
<b>Einnahmen</b>			
Vgl. Vermerk bei Kap. 15 07 Einnahmen.			
<b>Verwaltungseinnahmen, Einnahmen aus Schuldendienst u. dgl.</b>			
111 01	Gebühren, Beiträge, tarifliche und gebührenartige Entgelte	A) 10.673,09 B) --,--	10.673,09
111 02	Gebühren und Auslagen für Hochschulzwecke Vgl. Vermerk zu TG 73 (Ausgaben).	A) 960,00 B) --,--	960,00
111 05	Einnahmen für die Weiterbildung Vgl. Vermerk zu TG 80 (Ausgaben).	A) 464.552,43 B) --,--	464.552,43
119 01	Einnahmen aus Veröffentlichungen Vgl. Vermerk bei 531 11.	A) 538,65 B) --,--	538,65
119 02	Erlöse aus dem Verkauf von Gegenständen aus dem Bestand der Lehre Vgl. Vermerk zu TG 73 (Ausgaben).	A) --,-- B) --,--	--,--
119 49	Vermischte Einnahmen	A) 2.427,38 B) --,--	2.427,38
124 01	Einnahmen aus Vermietung, Verpachtung und Nutzung Vgl. Vermerk bei 15 07/124 01. Nach Art. 63 Abs. 5 i.V.m. Abs. 3 Satz 2 BayHO wird zugelassen, dass der staatseigene Grundbesitz (ehem. Hausmeisterhaus) dem Träger der Kindertagesstätte zu einem ermäßigten Entgelt zur Nutzung überlassen wird.	A) 9.667,41 B) --,--	9.667,41
124 02	Einnahmen der Hochschulen aus der Bewirtschaftung von Grundstücken und Gebäuden Vgl. Vermerk zu TG 73 (Ausgaben).	A) 38.277,34 B) --,--	38.277,34
129 01	Einnahmen aus dem Betrieb der Fachbereiche, Laboratorien usw. Vgl. Vermerk zu TG 77 (Ausgaben).	A) 45.180,12 B) --,--	45.180,12
132 01	Erlöse aus der Veräußerung von beweglichen Sachen aus Beständen der Lehre Vgl. Vermerk zu TG 73 (Ausgaben).	A) 995,00 B) --,--	995,00
<b>Einnahmen aus Zuweisungen und Zuschüssen mit Ausnahme für Investitionen</b>			
235 12	Zuweisungen der Bundesagentur für Arbeit (Arbeitsbeschaffungsmaßnahmen) Vgl. Vermerk bei 428 12.	A) --,-- B) --,--	--,--
236 12	Erstattungsleistungen der Bundesagentur für Arbeit nach dem Altersteilzeitgesetz	A) --,-- B) --,--	--,--
<b>Einnahmen aus Schuldenaufnahmen, aus Zuweisungen und Zuschüssen für Investitionen, besondere Finanzierungseinnahmen</b>			
331 04	Erstattungen vom Bund zur Beschaffung von Großgeräten Vgl. Vermerk zu TG 76.	A) --,-- B) --,--	--,--

## Zentralrechnung 2012

15 38

A) Haushaltsbetrag		Gesamtsoll (Spalte 5A + 5B)	Gesamtist gegenüber dem Gesamtsoll		Titel
B) Vorjahresrest			mehr	weniger	
€		€	€	€	
5		6	7	8	9
A)	5.400,00				111 01
B)	-,--	5.400,00	5.273,09		
A)	-,--				111 02
B)	-,--	-,--	960,00		
A)	80.000,00				111 05
B)	-,--	80.000,00	384.552,43		
A)	-,--				119 01
B)	-,--	-,--	538,65		
A)	-,--				119 02
B)	-,--	-,--			
A)	1.100,00				119 49
B)	-,--	1.100,00	1.327,38		
A)	15.800,00				124 01
B)	-,--	15.800,00		6.132,59	
A)	16.000,00				124 02
B)	-,--	16.000,00	22.277,34		
A)	65.000,00				129 01
B)	-,--	65.000,00		19.819,88	
A)	-,--				132 01
B)	-,--	-,--	995,00		
A)	-,--				235 12
B)	-,--	-,--			
A)	-,--				236 12
B)	-,--	-,--			
A)	-,--				331 04
B)	-,--	-,--			

## Zentralrechnung 2012

## 15 38 Fachhochschule Landshut

Titel	Zweckbestimmung	A) Istergebnis B) verbliebener Rest €	Gesamtist (Spalte 3A + 3B) €
1	2	3	4
331 07	Erstattungen vom Bund für Großgeräte nach Art. 91 b GG <i>Vgl. Vermerk zu TG 76.</i>	A) -,- B) -,-	-,-
<b>Titelgruppen</b>			
<b>52 Zuschüsse des Bundes aus dem Professorinnenprogramm und dem gemeinsamen Programm des Bundes und der Länder für bessere Studienbedingungen und mehr Qualität in der Lehre</b> <i>Vgl. Vermerk zu TG 52 (Ausgaben).</i>			
231 52	Zuschüsse für laufende Zwecke	A) 81.250,71 B) -,-	81.250,71
331 52	Zuschüsse für Investitionen	A) -,- B) -,-	-,-
<b>Summe der Titelgruppe</b>		A) 81.250,71 B) -,-	81.250,71
<b>71 Sonstige Zuweisungen vom Bund</b> <i>Vgl. Vermerk zu TG 71 (Ausgaben).</i>			
231 71	Zuweisungen für laufende Zwecke	A) 360.398,82 B) -,-	360.398,82
331 71	Zuweisungen für Investitionen	A) -,- B) -,-	-,-
<b>Summe der Titelgruppe</b>		A) 360.398,82 B) -,-	360.398,82
<b>72 Zuschüsse von Sonstigen</b> <i>Vgl. Vermerk zu TG 72 (Ausgaben).</i>			
282 72	Zuschüsse für laufende Zwecke	A) 1.370.827,96 B) -,-	1.370.827,96
342 72	Zuschüsse für Investitionen	A) -,- B) -,-	-,-
<b>Summe der Titelgruppe</b>		A) 1.370.827,96 B) -,-	1.370.827,96
<b>73 Entgelte für die Inanspruchnahme öffentlicher Einrichtungen bei Nebentätigkeit</b>			
119 73	Erstattung für Verbrauchsmittel <i>Vgl. Vermerk zu TG 73 (Ausgaben).</i>	A) -,- B) -,-	-,-
124 73	Erstattung für die Nutzung von Räumen und Einrichtungen	A) -,- B) -,-	-,-
261 73	Erstattung für Personalausgaben	A) -,- B) -,-	-,-
<b>Summe der Titelgruppe</b>		A) -,- B) -,-	-,-

## Zentralrechnung 2012

15 38

A) Haushaltsbetrag B) Vorjahresrest	Gesamtsoll (Spalte 5A + 5B)	Gesamtist gegenüber dem Gesamtsoll		Titel
		mehr	weniger	
€	€	€	€	
5	6	7	8	9
A) -,- B) -,-	-,-			331 07
A) -,- B) -,-	-,-	81.250,71		231 52
A) -,- B) -,-	-,-			331 52
A) -,- B) -,-	-,-	81.250,71	-,-	
	Saldo	81.250,71		
A) 125.400,00 B) -,-	125.400,00	234.998,82		231 71
A) -,- B) -,-	-,-			331 71
A) 125.400,00 B) -,-	125.400,00	234.998,82	-,-	
	Saldo	234.998,82		
A) 483.700,00 B) -,-	483.700,00	887.127,96		282 72
A) -,- B) -,-	-,-			342 72
A) 483.700,00 B) -,-	483.700,00	887.127,96	-,-	
	Saldo	887.127,96		
A) 100,00 B) -,-	100,00		100,00	119 73
A) 1.700,00 B) -,-	1.700,00		1.700,00	124 73
A) -,- B) -,-	-,-			261 73
A) 1.800,00 B) -,-	1.800,00	-,-	1.800,00	
	Saldo		1.800,00	

## Zentralrechnung 2012

## 15 38 Fachhochschule Landshut

Titel	Zweckbestimmung	A) Istergebnis B) verbliebener Rest €	Gesamtist (Spalte 3A + 3B) €
1	2	3	4
	<b>81 Einnahmen aus der Durchführung von Aufträgen aus Zuweisungen staatlicher Dienststellen außerhalb des Hochschulbereichs</b> <i>Vgl. Vermerk zu TG 81 (Ausgaben).</i>		
119 81	Erstattung für Sachausgaben	A) -,- B) -,-	-,-
261 81	Erstattung für Personalausgaben	A) -,- B) -,-	-,-
	<b>Summe der Titelgruppe</b>	A) -,- B) -,-	-,-
	<b>93 Zuschüsse der Europäischen Union</b> <i>Vgl. Vermerk zu TG 93 (Ausgaben).</i>		
272 93	Sonstige Zuschüsse von der EU	A) 30.647,37 B) -,-	30.647,37
346 93	Zuweisungen für Investitionen von der EU	A) -,- B) -,-	-,-
	<b>Summe der Titelgruppe</b>	A) 30.647,37 B) -,-	30.647,37
	<b>94 Zuschüsse von Sonstigen für Stiftungsstellen</b> <i>Vgl. Vermerk zu TG 94 (Ausgaben).</i>		
281 94	Einnahmen aus der Abführung von Versorgungszuschlägen für Personen, deren Amts-, Dienst- oder Beschäftigungsverhältnis erstmals vor dem 1. Januar 2008 begründet wurde	A) 24.401,96 B) -,-	24.401,96
282 94	Zuschüsse für laufende Zwecke	A) 176.598,04 B) -,-	176.598,04
342 94	Zuschüsse für laufende Investitionen	A) -,- B) -,-	-,-
	<b>Summe der Titelgruppe</b>	A) 201.000,00 B) -,-	201.000,00
	<b>96 Einnahmen aus Studienbeiträgen</b> <i>Vgl. Vermerk zu TG 96 (Ausgaben).</i>		
281 96	Einnahmen aus der Abführung von Versorgungszuschlägen für Personen, deren Amts-, Dienst- oder Beschäftigungsverhältnis erstmals vor dem 1. Januar 2008 begründet wurde	A) 35.325,89 B) -,-	35.325,89
282 96	Einnahmen für laufende Zwecke	A) 3.179.788,66 B) -,-	3.179.788,66

## Zentralrechnung 2012

15 38

A) Haushaltsbetrag B) Vorjahresrest	Gesamtsoll (Spalte 5A + 5B)	Gesamtist gegenüber dem Gesamtsoll		Titel
		mehr	weniger	
€	€	€	€	
5	6	7	8	9
A) -,- B) -,-	-,-			119 81
A) -,- B) -,-	-,-			261 81
A) -,- B) -,-	-,-	-,-	-,-	
A) -,- B) -,-	Saldo -,-	-,-	-,-	
A) 5.000,00 B) -,-	5.000,00	25.647,37		272 93
A) -,- B) -,-	-,-			346 93
A) 5.000,00 B) -,-	5.000,00	25.647,37	-,-	
	Saldo	25.647,37		
A) -,- B) -,-	-,-			281 94
A) -,- B) -,-	-,-	24.401,96		282 94
A) -,- B) -,-	-,-			342 94
A) -,- B) -,-	-,-	176.598,04		
A) -,- B) -,-	-,-			201.000,00
	Saldo -,-	201.000,00	-,-	
A) -,- B) -,-	-,-			281 96
A) 1.752.100,00 B) -,-	1.752.100,00	1.427.688,66		282 96

## Zentralrechnung 2012

## 15 38 Fachhochschule Landshut

Titel	Zweckbestimmung	A) Istergebnis B) verbliebener Rest €	Gesamtist (Spalte 3A + 3B) €
1	2	3	4
342 96	Einnahmen für Investitionen	A) -,-- B) -,--	-,--
<b>Summe der Titelgruppe</b>		A) 3.215.114,55 B) -,--	3.215.114,55
<b>Gesamteinnahmen</b>		A) 5.832.510,83 B) -,--	5.832.510,83
<b>Ausgaben</b>			
Vgl. Vermerk bei Kap. 15 07 Ausgaben.			
<b>Personalausgaben</b>			
422 01	Bezüge der planmäßigen Beamten und Richter	A) 1.326.337,19 B) -,--	1.326.337,19
422 02	Bezüge der Professoren	A) 4.745.864,41 B) -,--	4.745.864,41
422 31	Bezüge der abgeordneten Beamten und Richter	A) -,-- B) -,--	-,--
422 41	Mehrarbeitsvergütungen für Beamte <i>Einseitig deckungsfähig zu Lasten von 427 73.</i>	A) -,-- B) -,--	-,--
428 01	Entgelte der Arbeitnehmer	A) 569.460,03 B) -,--	569.460,03
428 07	Entgelte der Arbeitnehmer (Besetzung von Stellen für planmäßige Beamte oder Richter mit Arbeitnehmern (Arbeitnehmerbudget))	A) 619.482,12 B) -,--	619.482,12
428 12	Entgelte für sonstige Hilfsleistungen durch Arbeitnehmer (Arbeitsbeschaffungsmaßnahmen) <i>Die Ausgabebefugnis erhöht sich um Mehreinnahmen bei 235 12.</i>	A) -,-- B) -,--	-,--
428 41	Überstundenentgelte für Arbeitnehmer <i>Einseitig deckungsfähig zu Lasten von 427 73.</i>	A) 6.018,83 B) -,--	6.018,83
453 01	Trennungsgeld und Umzugskostenvergütungen	A) 22.188,99 B) 3.526,35	25.715,34
459 01	Prüfungsvergütungen	A) 473,65 B) -,--	473,65
<b>Sächliche Verwaltungsausgaben</b>			
511 01	Geschäftsbedarf, Bücher und Zeitschriften, Kommunikation sowie Geräte, Ausstattungs- und Ausrüstungsgegenstände, sonstige Gebrauchsgegenstände	A) 8.236,92 B) 114.837,29	123.074,21
514 01	Haltung von Dienstfahrzeugen	A) 3.885,12 B) -,--	3.885,12
514 11	Dienst- und Schutzkleidung	A) 758,98 B) -,--	758,98

## Zentralrechnung 2012

15 38

A) Haushaltsbetrag B) Vorjahresrest	Gesamtsoll (Spalte 5A + 5B) €	Gesamtist gegenüber dem Gesamtsoll		Titel
		mehr €	weniger €	
5	6	7	8	9
A) -,- B) -,-	-,-			342 96
A) 1.752.100,00 B) -,-	1.752.100,00 Saldo	1.463.014,55 1.463.014,55	-,-	
A) 2.551.300,00 B) -,-	2.551.300,00 Saldo	3.308.963,30 3.281.210,83	27.752,47	
A) 1.230.800,00 B) -,-	1.230.800,00	95.537,19		422 01
A) 5.077.800,00 B) -,-	5.077.800,00		331.935,59	422 02
A) -,- B) -,-	-,-			422 31
A) -,- B) -,-	-,-			422 41
A) 661.900,00 B) -,-	661.900,00		92.439,97	428 01
A) 462.200,00 B) -,-	462.200,00	157.282,12		428 07
A) -,- B) -,-	-,-			428 12
A) -,- B) -,-	-,-	6.018,83		428 41
A) -,- B) 2.000,00	2.000,00	23.715,34		453 01
A) 2.000,00 B) -,-	2.000,00		1.526,35	459 01
A) 26.800,00 B) 118.347,33	145.147,33		22.073,12	511 01
A) 2.500,00 B) -,-	2.500,00	1.385,12		514 01
A) 1.100,00 B) -,-	1.100,00		341,02	514 11



## Zentralrechnung 2012

## 15 38 Fachhochschule Landshut

Titel	Zweckbestimmung	A) Istergebnis B) verbliebener Rest €	Gesamtist (Spalte 3A + 3B) €
1	2	3	4
517 01	Bewirtschaftung der Grundstücke, Gebäude und Räume	A) 470.177,86 B) -,--	470.177,86
517 05	Bewirtschaftung durch Heizung, Beleuchtung und elektrische Kraft	A) 485.595,13 B) -,--	485.595,13
518 01	Mieten und Pachten für Grundstücke, Gebäude und Räume	A) -,-- B) -,--	-,--
518 11	Mieten und Pachten für Maschinen, Geräte und Fahrzeuge sowie für Software	A) -,-- B) -,--	-,--
518 18	Ausgaben für Leasing von Dienstfahrzeugen	A) -,-- B) -,--	-,--
519 01	Unterhaltung der Grundstücke und baulichen Anlagen <i>Einseitig deckungsfähig zu Lasten der TG 76 (Ausgaben).</i>	A) 178.644,54 B) -,--	178.644,54
527 01	Reisekostenvergütungen für Dienstreisen	A) 11.241,50 B) -,--	11.241,50
529 01	Zur Verfügung der Leitung der Fachhochschule für außergewöhnlichen Aufwand aus dienstlicher Veranlassung in besonderen Fällen	A) 1.889,74 B) -,--	1.889,74
531 11	Fachveröffentlichungen <i>Die Ausgabebefugnis erhöht sich um die Isteinnahme bei 119 01. Einseitig deckungsfähig zu Lasten TG 73 bis zu 5,0 Tsd. € für Öffentlichkeitsarbeit.</i>	A) 5.558,13 B) -,--	5.558,13
532 11	Umzugs- und Verlegungskosten von Dienststellen	A) -,-- B) -,--	-,--
546 49	Vermischte Verwaltungsausgaben <i>Vgl. Vermerk bei 686 02.</i>	A) 2.024,82 B) -,--	2.024,82
<b>Ausgaben für Zuweisungen und Zuschüsse mit Ausnahme für Investitionen</b>			
686 02	Mitgliedsbeiträge <i>Einseitig deckungsfähig zu Lasten 546 49.</i>	A) 13.917,16 B) -,--	13.917,16
<b>Sonstige Sachinvestitionen</b>			
811 01	Erwerb von Dienstfahrzeugen	A) -,-- B) -,--	-,--
<b>Titelgruppen</b>			
<b>51 Ausgaben aus der Inanspruchnahme freier Stellengehälter</b> <i>Rechnungsmäßiger Nachweis für Ausgaben aufgrund des Stellengehälter-Inanspruchnahmevermerks (vgl. Stellenplan des Hochschulkapitels).</i>			
429 51	Personalausgaben	A) -,-- B) -,--	-,--
547 51	Sächliche Verwaltungsausgaben	A) 650.820,40 B) -,--	650.820,40

## Zentralrechnung 2012

15 38

A) Haushaltsbetrag		Gesamtsoll (Spalte 5A + 5B)	Gesamtist gegenüber dem Gesamtsoll		Titel
B) Vorjahresrest			mehr	weniger	
€		€	€	€	
5		6	7	8	9
A)	456.700,00				517 01
B)	-,--	456.700,00	13.477,86		
A)	495.200,00				517 05
B)	-,--	495.200,00		9.604,87	
A)	-,--				518 01
B)	-,--	-,--			
A)	-,--				518 11
B)	-,--	-,--			
A)	-,--				518 18
B)	-,--	-,--			
A)	168.000,00				519 01
B)	14.242,16	182.242,16		3.597,62	
A)	11.700,00				527 01
B)	-,--	11.700,00		458,50	
A)	2.100,00				529 01
B)	-,--	2.100,00		210,26	
A)	1.200,00				531 11
B)	-,--	1.200,00	4.358,13		
A)	-,--				532 11
B)	-,--	-,--			
A)	2.300,00				546 49
B)	-,--	2.300,00		275,18	
A)	300,00				686 02
B)	-,--	300,00	13.617,16		
A)	-,--				811 01
B)	-,--	-,--			
A)	-,--				429 51
B)	-,--	-,--			
A)	-,--				547 51
B)	-,--	-,--	650.820,40		

## Zentralrechnung 2012

## 15 38 Fachhochschule Landshut

Titel	Zweckbestimmung	A) Istergebnis B) verbliebener Rest €	Gesamtist (Spalte 3A + 3B) €
1	2	3	4
812 51	Ausgaben für Investitionen	A) -,- B) -,-	-,-
<b>Summe der Titelgruppe</b>		A) 650.820,40 B) -,-	650.820,40
<p><b>52 Ausgaben aus Zuschüssen des Bundes für das Professorinnenprogramm und das gemeinsame Programm des Bundes und der Länder für bessere Studienbedingungen und mehr Qualität in der Lehre</b>  <i>Titel der TG gegenseitig deckungsfähig und übertragbar.  Die Ausgabebefugnis bemisst sich nach der Isteinnahme bei TG 52 (Einnahmen) und den Komplementärmitteln aus der einseitigen Deckungsfähigkeit zu Lasten der TG 73 (Ausgaben).</i></p>			
422 52	Bezüge der planmäßigen Beamten und Professoren	A) -,- B) -,-	-,-
428 52	Entgelte für Arbeitnehmer	A) 94.991,85 B) -,-	94.991,85
459 52	Sonstige Personalausgaben	A) -,- B) -,-	-,-
547 52	Sächliche Verwaltungsausgaben	A) -,- B) 10.507,18	10.507,18
812 52	Erwerb von Geräten, Ausstattungs- und Ausrüstungsgegenständen	A) -,- B) -,-	-,-
<b>Summe der Titelgruppe</b>		A) 94.991,85 B) 10.507,18	105.499,03
<p><b>71 Förderung der Wissenschaft aus sonstigen Zuweisungen vom Bund</b>  <i>Titel der TG gegenseitig deckungsfähig und übertragbar.  Die Ausgabebefugnis erhöht oder vermindert sich um die Mehr- oder Mindereinnahme bei TG 71 (Einnahmen).</i></p>			
428 71	Entgelte der Arbeitnehmer	A) 208.790,42 B) -,-	208.790,42
459 71	Sonstige Personalausgaben	A) -,- B) -,-	-,-
547 71	Sächliche Verwaltungsausgaben	A) 70.519,68 B) 238.274,66	308.794,34
812 71	Erwerb von Geräten, Ausstattungs- und Ausrüstungsgegenständen im Inland	A) -,- B) -,-	-,-
<b>Summe der Titelgruppe</b>		A) 279.310,10 B) 238.274,66	517.584,76

## Zentralrechnung 2012

15 38

A) Haushaltsbetrag B) Vorjahresrest	Gesamtsoll (Spalte 5A + 5B) €	Gesamtist gegenüber dem Gesamtsoll		Titel
		mehr €	weniger €	
5	6	7	8	9
A) -,- B) -,-	-,-			812 51
A) -,- B) -,-	-,- Saldo	650.820,40 650.820,40	-,-	
A) -,- B) -,-	-,-			422 52
A) -,- B) -,-	-,-	94.991,85		428 52
A) -,- B) -,-	-,-			459 52
A) -,- B) 24.248,32	24.248,32		13.741,14	547 52
A) -,- B) -,-	-,-			812 52
A) -,- B) 24.248,32	24.248,32 Saldo	94.991,85 81.250,71	13.741,14	
A) 55.800,00 B) -,-	55.800,00	152.990,42		428 71
A) -,- B) -,-	-,-			459 71
A) 54.500,00 B) 157.185,94	211.685,94	97.108,40		547 71
A) 15.100,00 B) -,-	15.100,00		15.100,00	812 71
A) 125.400,00 B) 157.185,94	282.585,94 Saldo	250.098,82 234.998,82	15.100,00	

## Zentralrechnung 2012

## 15 38 Fachhochschule Landshut

Titel	Zweckbestimmung	A) Istergebnis B) verbliebener Rest €	Gesamtist (Spalte 3A + 3B) €
1	2	3	4
	<b>72 Ausgaben aus Zuschüssen von Sonstigen</b> <i>Titel der TG gegenseitig deckungsfähig und übertragbar. Die Ausgabebefugnis erhöht oder vermindert sich um die Mehr- oder Mindereinnahme bei TG 72 (Einnahmen).</i>		
428 72	Entgelte der Arbeitnehmer <i>Aus den Einnahmen darf zur Förderung von Forschung und Lehre ein Arbeitnehmer mit unbefristetem Arbeitsvertrag beschäftigt werden.</i>	A) 897.263,11 B) --,--	897.263,11
429 72	Forschungs- und Lehrzulage	A) --,-- B) --,--	--,--
459 72	Sonstige Personalausgaben	A) 1.600,00 B) --,--	1.600,00
547 72	Sächliche Verwaltungsausgaben	A) 627.059,78 B) 71.119,58	698.179,36
812 72	Erwerb von Geräten, Ausstattungs- und Ausrüstungsgegenständen im Inland	A) 307.131,92 B) --,--	307.131,92
	<b>Summe der Titelgruppe</b>	A) 1.833.054,81 B) 71.119,58	1.904.174,39
	<b>73 Lehre, Versuchseinrichtungen und Prüfstellen</b> <i>Titel der TG gegenseitig deckungsfähig und übertragbar. Hieraus dürfen Ausgaben für anwendungsbezogene Forschungs- und Entwicklungsvorhaben gem. Art. 2 Abs. 1 S. 6 BayHSchG sowie zur Förderung der kulturellen und musischen Belange gemäß Art. 2 Abs. 3 S. 5 BayHSchG bestritten werden. Gegenseitig deckungsfähig mit TG 76, TG 80 und TG 99. Die Ausgabebefugnis erhöht oder vermindert sich um die Mehr- oder Mindereinnahme bei 124 02 sowie um 66 2/3 v.H. der Mehr- oder Mindereinnahme bei 119 73; sie erhöht sich um die Isteinnahme bei 111 02, 119 02 und 132 01. Vgl. Vermerke bei 531 11 sowie 15 06/162 01 und 15 49/TG 89. Aus den Mitteln dürfen die für das Studium notwendigen Verbrauchsmittel an Studierende unentgeltlich abgegeben werden.</i>		
427 73	Vergütungen für Lehraufträge <i>Die Mittel dürfen bei Bedarf zu Lasten freier Stellen bei 422 02 verstärkt werden. Die Ausgaben sind bei 422 41, 428 41, 427 73 und 428 73 nachzuweisen. Vgl. Vermerk bei 15 49/427 73.</i>	A) 179.458,29 B) --,--	179.458,29
428 73	Entgelte für sonstige Hilfsleistungen durch Arbeitnehmer	A) 246.771,87 B) --,--	246.771,87
429 73	Für Gastprofessoren, Gastwissenschaftler, Gastvorträge und zur Einstellung von Vertretern für unerwartet ausscheidende oder aus sonstigen Gründen an der Ausübung ihrer Dienstobliegenheiten verhinderte Hochschullehrer	A) 7.714,60 B) --,--	7.714,60
511 73	Post- und Fernmeldegebühren	A) 22.003,29 B) --,--	22.003,29
523 73	Wissenschaftliches Schrifttum	A) 18.432,89 B) --,--	18.432,89

## Zentralrechnung 2012

15 38

A) Haushaltsbetrag		Gesamtsoll (Spalte 5A + 5B)	Gesamtist gegenüber dem Gesamtsoll		Titel																																																																															
B) Vorjahresrest			mehr	weniger																																																																																
€		€	€	€																																																																																
5		6	7	8	9																																																																															
A)	87.900,00	87.900,00	809.363,11		428 72																																																																															
B)	-,--					A)	-,--	-,--			429 72	B)	-,--	A)	1.400,00	1.400,00	200,00		459 72	B)	-,--	A)	172.000,00	705.346,43		7.167,07	547 72	B)	533.346,43	A)	222.400,00	222.400,00	84.731,92		812 72	B)	-,--	A)	483.700,00	1.017.046,43	894.295,03	7.167,07		B)	533.346,43	Saldo	887.127,96		A)	492.300,00	492.300,00		312.841,71	427 73	B)	-,--	A)	37.800,00	37.800,00	208.971,87		428 73	B)	-,--	A)	3.500,00	3.500,00	4.214,60		429 73	B)	-,--	A)	49.200,00	49.200,00		27.196,71	511 73	B)	-,--	A)	49.800,00	49.800,00	
A)	-,--	-,--			429 72																																																																															
B)	-,--					A)	1.400,00	1.400,00	200,00		459 72	B)	-,--	A)	172.000,00	705.346,43		7.167,07	547 72	B)	533.346,43	A)	222.400,00	222.400,00	84.731,92		812 72	B)	-,--	A)	483.700,00	1.017.046,43	894.295,03	7.167,07		B)	533.346,43	Saldo	887.127,96		A)	492.300,00	492.300,00		312.841,71	427 73	B)	-,--	A)	37.800,00	37.800,00	208.971,87		428 73	B)	-,--	A)	3.500,00	3.500,00	4.214,60		429 73	B)	-,--	A)	49.200,00	49.200,00		27.196,71	511 73	B)	-,--	A)	49.800,00	49.800,00		31.367,11	523 73	B)	-,--				
A)	1.400,00	1.400,00	200,00		459 72																																																																															
B)	-,--					A)	172.000,00	705.346,43		7.167,07	547 72	B)	533.346,43	A)	222.400,00	222.400,00	84.731,92		812 72	B)	-,--	A)	483.700,00	1.017.046,43	894.295,03	7.167,07		B)	533.346,43	Saldo	887.127,96		A)	492.300,00	492.300,00		312.841,71	427 73	B)	-,--	A)	37.800,00	37.800,00	208.971,87		428 73	B)	-,--	A)	3.500,00	3.500,00	4.214,60		429 73	B)	-,--	A)	49.200,00	49.200,00		27.196,71	511 73	B)	-,--	A)	49.800,00	49.800,00		31.367,11	523 73	B)	-,--												
A)	172.000,00	705.346,43		7.167,07	547 72																																																																															
B)	533.346,43					A)	222.400,00	222.400,00	84.731,92		812 72	B)	-,--	A)	483.700,00	1.017.046,43	894.295,03	7.167,07		B)	533.346,43	Saldo	887.127,96		A)	492.300,00	492.300,00		312.841,71	427 73	B)	-,--	A)	37.800,00	37.800,00	208.971,87		428 73	B)	-,--	A)	3.500,00	3.500,00	4.214,60		429 73	B)	-,--	A)	49.200,00	49.200,00		27.196,71	511 73	B)	-,--	A)	49.800,00	49.800,00		31.367,11	523 73	B)	-,--																				
A)	222.400,00	222.400,00	84.731,92		812 72																																																																															
B)	-,--					A)	483.700,00	1.017.046,43	894.295,03	7.167,07		B)	533.346,43	Saldo	887.127,96		A)	492.300,00	492.300,00		312.841,71	427 73	B)	-,--	A)	37.800,00	37.800,00	208.971,87		428 73	B)	-,--	A)	3.500,00	3.500,00	4.214,60		429 73	B)	-,--	A)	49.200,00	49.200,00		27.196,71	511 73	B)	-,--	A)	49.800,00	49.800,00		31.367,11	523 73	B)	-,--																												
A)	483.700,00	1.017.046,43	894.295,03	7.167,07																																																																																
B)	533.346,43		Saldo	887.127,96			A)	492.300,00	492.300,00		312.841,71	427 73	B)	-,--	A)	37.800,00	37.800,00	208.971,87		428 73	B)	-,--	A)	3.500,00	3.500,00	4.214,60		429 73	B)	-,--	A)	49.200,00	49.200,00		27.196,71	511 73	B)	-,--	A)	49.800,00	49.800,00		31.367,11	523 73	B)	-,--																																						
A)	492.300,00	492.300,00		312.841,71	427 73																																																																															
B)	-,--					A)	37.800,00	37.800,00	208.971,87		428 73	B)	-,--	A)	3.500,00	3.500,00	4.214,60		429 73	B)	-,--	A)	49.200,00	49.200,00		27.196,71	511 73	B)	-,--	A)	49.800,00	49.800,00		31.367,11	523 73	B)	-,--																																															
A)	37.800,00	37.800,00	208.971,87		428 73																																																																															
B)	-,--					A)	3.500,00	3.500,00	4.214,60		429 73	B)	-,--	A)	49.200,00	49.200,00		27.196,71	511 73	B)	-,--	A)	49.800,00	49.800,00		31.367,11	523 73	B)	-,--																																																							
A)	3.500,00	3.500,00	4.214,60		429 73																																																																															
B)	-,--					A)	49.200,00	49.200,00		27.196,71	511 73	B)	-,--	A)	49.800,00	49.800,00		31.367,11	523 73	B)	-,--																																																															
A)	49.200,00	49.200,00		27.196,71	511 73																																																																															
B)	-,--					A)	49.800,00	49.800,00		31.367,11	523 73	B)	-,--																																																																							
A)	49.800,00	49.800,00		31.367,11	523 73																																																																															
B)	-,--																																																																																			

## Zentralrechnung 2012

## 15 38 Fachhochschule Landshut

Titel	Zweckbestimmung	A) Istergebnis B) verbliebener Rest €	Gesamtist (Spalte 3A + 3B) €
1	2	3	4
527 73	Reisekostenvergütungen	A) 3.157,09 B) --,--	3.157,09
547 73	Sonstige sächliche Verwaltungsausgaben	A) 38.490,01 B) 1.129.912,31	1.168.402,32
812 73	Erwerb von Geräten, Ausstattungs- und Ausrüstungsgegenständen im Inland	A) 5.537,12 B) --,--	5.537,12
<b>Summe der Titelgruppe</b>		A) 521.565,16 B) 1.129.912,31	1.651.477,47
<b>76 Einrichtung und Ausstattung neuer sowie Ergänzung der Einrichtung und Ausstattung bestehender Hochschuleinrichtungen</b>			
<i>Titel der TG gegenseitig deckungsfähig und übertragbar. Vgl. Vermerk zu 519 01 und TG 73 (Ausgaben). Die Ausgabebefugnis erhöht sich um die Isteinnahme bei 331 04 und 331 07.</i>			
812 76	Erwerb von Geräten, Ausstattungs- und Ausrüstungsgegenständen im Inland	A) 29.258,98 B) --,--	29.258,98
<b>Summe der Titelgruppe</b>		A) 29.258,98 B) --,--	29.258,98
<b>77 Betriebsausgaben der Fachbereiche, Laboratorien usw.</b>			
<i>Titel der TG gegenseitig deckungsfähig und übertragbar. Die Ausgabebefugnis erhöht oder vermindert sich um die Mehr- oder Mindereinnahme bei 129 01.</i>			
428 77	Entgelte der Arbeitnehmer	A) 28.327,16 B) --,--	28.327,16
459 77	Sonstige Personalausgaben	A) --,-- B) --,--	--,--
547 77	Sächliche Verwaltungsausgaben	A) 16.519,44 B) 212.365,69	228.885,13
812 77	Erwerb von Geräten, Ausstattungs- und Ausrüstungsgegenständen im Inland	A) --,-- B) --,--	--,--
<b>Summe der Titelgruppe</b>		A) 44.846,60 B) 212.365,69	257.212,29
<b>78 Technologietransferzentrum in Ruhstorf an der Rott</b>			
<i>Titel der TG gegenseitig deckungsfähig und übertragbar.</i>			
429 78	Personalausgaben	A) 287.132,75 B) --,--	287.132,75
547 78	Sächliche Verwaltungsausgaben	A) 91.023,57 B) 2.455.775,58	2.546.799,15

## Zentralrechnung 2012

15 38

A) Haushaltsbetrag B) Vorjahresrest	Gesamtsoll (Spalte 5A + 5B)	Gesamtist gegenüber dem Gesamtsoll		Titel
		mehr	weniger	
€	€	€	€	
5	6	7	8	9
A) 500,00 B) --,--	500,00	2.657,09		527 73
A) 73.600,00 B) 186.986,14	260.586,14	907.816,18		547 73
A) 100.200,00 B) --,--	100.200,00		94.662,88	812 73
A) 806.900,00 B) 186.986,14	993.886,14	1.123.659,74	466.068,41	
	Saldo	657.591,33		
A) 133.000,00 B) 236.147,57	369.147,57		339.888,59	812 76
A) 133.000,00 B) 236.147,57	369.147,57	--,--	339.888,59	
	Saldo		339.888,59	
A) --,-- B) --,--	--,--	28.327,16		428 77
A) --,-- B) --,--	--,--			459 77
A) 65.000,00 B) 212.032,17	277.032,17		48.147,04	547 77
A) --,-- B) --,--	--,--			812 77
A) 65.000,00 B) 212.032,17	277.032,17	28.327,16	48.147,04	
	Saldo		19.819,88	
A) --,-- B) --,--	--,--	287.132,75		429 78
A) 2.500.000,00 B) 943.546,45	3.443.546,45		896.747,30	547 78



## Zentralrechnung 2012

## 15 38 Fachhochschule Landshut

Titel	Zweckbestimmung	A) Istergebnis B) verbliebener Rest €	Gesamtist (Spalte 3A + 3B) €
1	2	3	4
812 78	Erwerb von Geräten, Ausstattungs- und Ausrüstungsgegenständen	A) 609.614,55 B) -,-	609.614,55
<b>Summe der Titelgruppe</b>		A) 987.770,87 B) 2.455.775,58	3.443.546,45
<b>80 Ausgaben für die Weiterbildung</b> <i>Titel der TG gegenseitig deckungsfähig und übertragbar.  Vgl. Vermerk zu TG 73 (Ausgaben).  Die Ausgabebefugnis erhöht oder vermindert sich um die Mehr- oder Mindereinnahme bei 111 05.</i>			
428 80	Entgelte der Arbeitnehmer und Vergütungen der Hilfskräfte	A) 135.363,82 B) -,-	135.363,82
459 80	Sonstige Personalausgaben	A) 62.673,94 B) -,-	62.673,94
547 80	Sächliche Verwaltungsausgaben	A) 335.954,17 B) 635.503,64	971.457,81
812 80	Erwerb von Geräten, Ausstattungs- und Ausrüstungsgegenständen	A) -,- B) -,-	-,-
<b>Summe der Titelgruppe</b>		A) 533.991,93 B) 635.503,64	1.169.495,57
<b>81 Ausgaben zur Durchführung von Aufträgen aus Zuweisungen staatlicher Dienststellen außerhalb des Hochschulbereichs</b> <i>Titel der TG gegenseitig deckungsfähig und übertragbar.  Die Ausgabebefugnis bemisst sich nach den aus anderen Einzelplänen bereitgestellten Mitteln und nach der Isteinnahme bei TG 81 (Einnahmen).</i>			
428 81	Entgelte der Arbeitnehmer	A) -,- B) -,-	-,-
547 81	Sächliche Verwaltungsausgaben	A) -,- B) -,-	-,-
812 81	Erwerb von Geräten, Ausstattungs- und Ausrüstungsgegenständen im Inland	A) -,- B) -,-	-,-
<b>Summe der Titelgruppe</b>		A) -,- B) -,-	-,-
<b>93 Ausgaben aus Zuschüssen der Europäischen Union</b> <i>Titel der TG gegenseitig deckungsfähig und übertragbar.  Die Ausgabebefugnis erhöht oder vermindert sich um die Mehr- oder Mindereinnahme bei TG 93 (Einnahmen).</i>			
428 93	Entgelte der Arbeitnehmer	A) 21.600,89 B) -,-	21.600,89
459 93	Sonstige Personalausgaben	A) -,- B) -,-	-,-
514 93	Haltung von Dienstfahrzeugen	A) -,- B) -,-	-,-

## Zentralrechnung 2012

15 38

A) Haushaltsbetrag		Gesamtsoll (Spalte 5A + 5B)	Gesamtist gegenüber dem Gesamtsoll		Titel
B) Vorjahresrest			mehr	weniger	
€		€	€	€	
5		6	7	8	9
A)	-,-				812 78
B)	-,-	-,-	609.614,55		
A)	2.500.000,00		896.747,30	896.747,30	
B)	943.546,45	3.443.546,45			
		Saldo	-,-	-,-	
A)	-,-				428 80
B)	-,-	-,-	135.363,82		
A)	-,-				459 80
B)	-,-	-,-	62.673,94		
A)	80.000,00				547 80
B)	704.943,14	784.943,14	186.514,67		
A)	-,-				812 80
B)	-,-	-,-			
A)	80.000,00		384.552,43	-,-	
B)	704.943,14	784.943,14			
		Saldo	384.552,43		
A)	-,-				428 81
B)	-,-	-,-			
A)	-,-				547 81
B)	-,-	-,-			
A)	-,-				812 81
B)	-,-	-,-			
A)	-,-		-,-	-,-	
B)	-,-	-,-			
		Saldo	-,-	-,-	
A)	-,-				428 93
B)	-,-	-,-	21.600,89		
A)	-,-				459 93
B)	-,-	-,-			
A)	-,-				514 93
B)	-,-	-,-			

## Zentralrechnung 2012

## 15 38 Fachhochschule Landshut

Titel	Zweckbestimmung	A) Istergebnis B) verbliebener Rest €	Gesamtist (Spalte 3A + 3B) €
1	2	3	4
547 93	Sächliche Verwaltungsausgaben	A) -,-- B) 9.046,48	9.046,48
812 93	Erwerb von Geräten, Ausstattungs- und Ausrüstungsgegenständen	A) -,-- B) -,--	-,--
<b>Summe der Titelgruppe</b>		A) 21.600,89 B) 9.046,48	30.647,37
<b>94 Ausgaben aus Zuschüssen von Sonstigen für Stiftungsstellen</b> <i>Titel der TG gegenseitig deckungsfähig und übertragbar.  Die Ausgabebefugnis bemisst sich nach der Isteinnahme bei Tit. 282 94 und 342 94.</i>			
422 94	Bezüge der planmäßigen Beamten und Professoren	A) 88.507,72 B) -,--	88.507,72
428 94	Entgelte der Arbeitnehmer	A) 6.343,31 B) -,--	6.343,31
429 94	Forschungs- und Lehrzulage	A) -,-- B) -,--	-,--
459 94	Sonstige Personalausgaben	A) 2.557,56 B) -,--	2.557,56
547 94	Sächliche Verwaltungsausgaben	A) 18.619,69 B) 165.575,42	184.195,11
701 94	Kleine Neu-, Um- und Erweiterungsbauten	A) -,-- B) -,--	-,--
812 94	Erwerb von Geräten, Ausstattungs- und Ausrüstungsgegenständen	A) 62.555,24 B) -,--	62.555,24
<b>Summe der Titelgruppe</b>		A) 178.583,52 B) 165.575,42	344.158,94
<b>96 Ausgaben aus Studienbeiträgen zur Verbesserung der Studienbedingungen</b> <i>Titel der TG gegenseitig deckungsfähig und übertragbar.  Die Ausgabebefugnis erhöht oder vermindert sich um die Mehr- oder Mindereinnahme bei 282 96 und 342 96.</i>			
422 96	Bezüge der planmäßigen Beamten und Professoren	A) 118.775,90 B) -,--	118.775,90
428 96	Entgelte der Arbeitnehmer	A) 496.602,61 B) -,--	496.602,61
459 96	Sonstige Personalausgaben	A) 155.156,82 B) -,--	155.156,82
523 96	Wissenschaftliches Schrifttum	A) 326.732,61 B) -,--	326.732,61
525 96	Studentenliteratur	A) -,-- B) -,--	-,--

## Zentralrechnung 2012

15 38

A) Haushaltsbetrag B) Vorjahresrest	Gesamtsoll (Spalte 5A + 5B)	Gesamtist gegenüber dem Gesamtsoll		Titel
		mehr	weniger	
€	€	€	€	
5	6	7	8	9
A) 5.000,00 B) --,--	5.000,00	4.046,48		547 93
A) --,-- B) --,--	--,--			812 93
A) 5.000,00 B) --,--	5.000,00 Saldo	25.647,37	--,--	
		25.647,37		
A) --,-- B) --,--	--,--	88.507,72		422 94
A) --,-- B) --,--	--,--	6.343,31		428 94
A) --,-- B) --,--	--,--			429 94
A) --,-- B) --,--	--,--	2.557,56		459 94
A) --,-- B) 167.560,90	167.560,90	16.634,21		547 94
A) --,-- B) --,--	--,--			701 94
A) --,-- B) --,--	--,--	62.555,24		812 94
A) --,-- B) 167.560,90	167.560,90 Saldo	176.598,04	--,--	
		176.598,04		
A) 550.000,00 B) --,--	550.000,00		431.224,10	422 96
A) 564.300,00 B) --,--	564.300,00		67.697,39	428 96
A) --,-- B) --,--	--,--	155.156,82		459 96
A) 41.500,00 B) --,--	41.500,00	285.232,61		523 96
A) --,-- B) --,--	--,--			525 96

## Zentralrechnung 2012

## 15 38 Fachhochschule Landshut

Titel	Zweckbestimmung	A) Istergebnis B) verbliebener Rest €	Gesamtist (Spalte 3A + 3B) €
1	2	3	4
547 96	Sächliche Verwaltungsausgaben	A) 1.277.325,84 B) 318.114,15	1.595.439,99
701 96	Kleine Neu-, Um- und Erweiterungsbauten	A) 196.481,08 B) --,--	196.481,08
812 96	Erwerb von Geräten, Ausstattungs- und Ausrüstungsgegenständen	A) 727.516,06 B) --,--	727.516,06
<b>Summe der Titelgruppe</b>		A) 3.298.590,92 B) 318.114,15	3.616.705,07
<b>99 Kosten der Datenverarbeitung</b> <i>Titel der TG gegenseitig deckungsfähig und übertragbar.</i> <i>Vgl. Vermerke zu TG 73 und zu Kap. 15 49 TG 99.</i>			
427 99	Beschäftigungsentgelte	A) --,-- B) --,--	--,--
428 99	Zeitlich befristet Beschäftigte und Aushilfskräfte	A) -305,99 B) --,--	-305,99
511 99	Ausstattungs- und Ausrüstungsgegenstände, Kommunikation, Bücher und Zeitschriften sowie sonstige Gebrauchsgegenstände und Nebenkosten	A) 11.705,61 B) --,--	11.705,61
514 99	Verbrauchsmittel	A) 5.202,78 B) --,--	5.202,78
525 99	Aus- und Fortbildung	A) 620,00 B) --,--	620,00
533 99	Nebenkosten der Datenverarbeitung	A) 812,77 B) --,--	812,77
535 99	Miete für Software	A) 310,06 B) --,--	310,06
815 99	Erwerb von elektronischen Datenverarbeitungsanlagen, Ausstattungs- und Ausrüstungsgegenständen sowie von Software	A) 91.016,92 B) --,--	91.016,92
981 99	Ausgaben für die Inanspruchnahme von Rechenanlagen anderer Staatsbehörden oder öffentlich-rechtlicher Einrichtungen	A) --,-- B) --,--	--,--
<b>Summe der Titelgruppe</b>		A) 109.362,15 B) --,--	109.362,15
<b>Gesamtausgaben</b>		A) 17.055.503,30 B) 5.364.558,33	22.420.061,63

## Zentralrechnung 2012

15 38

A) Haushaltsbetrag B) Vorjahresrest	Gesamtsoll (Spalte 5A + 5B) €	Gesamtist gegenüber dem Gesamtsoll		Titel
		mehr €	weniger €	
5	6	7	8	9
A) 526.100,00 B) 436.916,41	963.016,41	632.423,58		547 96
A) -- B) --	--	196.481,08		701 96
A) 70.200,00 B) --	70.200,00	657.316,06		812 96
A) 1.752.100,00 B) 436.916,41	2.189.016,41	1.926.610,15	498.921,49	
	Saldo	1.427.688,66		
A) -- B) --	--			427 99
A) -- B) --	--		305,99	428 99
A) 61.100,00 B) --	61.100,00		49.394,39	511 99
A) 6.700,00 B) --	6.700,00		1.497,22	514 99
A) 300,00 B) --	300,00	320,00		525 99
A) 300,00 B) --	300,00	512,77		533 99
A) 1.000,00 B) --	1.000,00		689,94	535 99
A) 52.600,00 B) --	52.600,00	38.416,92		815 99
A) -- B) --	--			981 99
A) 122.000,00 B) --	122.000,00	39.249,69	51.887,54	
	Saldo		12.637,85	
A) 14.675.700,00 B) 3.737.502,96	18.413.202,96	6.806.989,73	2.800.131,06	
	Saldo	4.006.858,67		

## Zentralrechnung 2012

## 15 38 Fachhochschule Landshut

Titel	Zweckbestimmung	A) Istergebnis B) verbliebener Rest €	Gesamtist (Spalte 3A + 3B) €
1	2	3	4
	<b>Abschluss</b>		
	Verwaltungseinnahmen, Einnahmen aus Schuldendienst u. dgl.	A) 573.271,42 B) --,--	573.271,42
	Einnahmen aus Zuweisungen und Zuschüssen mit Ausnahme für Investitionen	A) 5.259.239,41 B) --,--	5.259.239,41
	<b>Gesamteinnahmen</b>	A) 5.832.510,83 B) --,--	5.832.510,83
	Personalausgaben	A) 10.329.151,85 B) 3.526,35	10.332.678,20
	Sächliche Verwaltungsausgaben	A) 4.683.322,42 B) 5.361.031,98	10.044.354,40
	Ausgaben für Zuweisungen und Zuschüsse mit Ausnahme für Investitionen	A) 13.917,16 B) --,--	13.917,16
	Baumaßnahmen	A) 196.481,08 B) --,--	196.481,08
	Sonstige Sachinvestitionen	A) 1.832.630,79 B) --,--	1.832.630,79
	<b>Gesamtausgaben</b>	A) 17.055.503,30 B) 5.364.558,33	22.420.061,63
	<b>- Zuschuss / + Überschuss</b>	A) -11.222.992,47 B) -5.364.558,33	-16.587.550,80

## Zentralrechnung 2012

15 38

A) Haushaltsbetrag		Gesamtsoll (Spalte 5A + 5B)	Gesamtist gegenüber dem Gesamtsoll		Titel
B) Vorjahresrest			mehr	weniger	
€		€	€	€	
5		6	7	8	9
A)	185.100,00	185.100,00	415.923,89	27.752,47	
B)	-,--				
A)	2.366.200,00	2.366.200,00	2.893.039,41	-,--	
B)	-,--				
A)	2.551.300,00	2.551.300,00	3.308.963,30	27.752,47	
B)	-,--		Saldo		
A)	9.227.700,00	9.229.700,00	2.340.949,30	1.237.971,10	
B)	2.000,00				
A)	4.854.200,00	8.353.555,39	2.803.307,50	1.112.508,49	
B)	3.499.355,39				
A)	300,00	300,00	13.617,16	-,--	
B)	-,--				
A)	-,--	-,--	196.481,08	-,--	
B)	-,--				
A)	593.500,00	829.647,57	1.452.634,69	449.651,47	
B)	236.147,57				
A)	14.675.700,00	18.413.202,96	6.806.989,73	2.800.131,06	
B)	3.737.502,96		Saldo		
A)	-12.124.400,00	-15.861.902,96	-3.498.026,43	-2.772.378,59	
B)	-3.737.502,96		Saldo		



## Zentralrechnung 2012

## 15 39 Fachhochschule München

Titel	Zweckbestimmung	A) Istergebnis B) verbliebener Rest €	Gesamtist (Spalte 3A + 3B) €
1	2	3	4
	Die in den Erläuterungen dargelegten Vorbemerkungen und Bewirtschaftungsgrundsätze sind bindend.		
	<b>Einnahmen</b>		
	Vgl. Vermerk bei Kap. 15 07 Einnahmen.		
	<b>Verwaltungseinnahmen, Einnahmen aus Schuldendienst u. dgl.</b>		
111 40	Verwaltungseinnahmen und dgl. zu Gunsten des Staates <i>Vgl. Vermerk Nr. 2 zu Kap. 15 07 - Einnahmen - .</i>	A) 103.190,46 B) -,-	103.190,46
111 41	Verwaltungseinnahmen und dgl. zu Gunsten der Hochschule <i>Vgl. Vermerk zu den Ausgaben.</i>	A) 993.802,60 B) -,-	993.802,60
	<b>Einnahmen aus Zuweisungen und Zuschüssen mit Ausnahme für Investitionen</b>		
282 40	Einnahmen aus Zuweisungen und Zuschüssen von Dritten <i>Vgl. Vermerk bei Tit. 547 41.</i>	A) 8.643.134,11 B) -,-	8.643.134,11
	<b>Einnahmen aus Schuldenaufnahmen, aus Zuweisungen und Zuschüssen für Investitionen, besondere Finanzierungseinnahmen</b>		
331 40	Erstattungen vom Bund zu Gunsten der Hochschule. <i>Vgl. Vermerk bei 812 40.</i>	A) -,- B) -,-	-,-
342 01	Zuschüsse für die Kindertageseinrichtung für die HaW-FH München und das Deutsche Herzzentrum in der Lothstraße 62 <i>Vgl. Vermerk zu 15 39/712 01 - Anlage S - .</i>	A) -,- B) -,-	-,-
	<b>Titelgruppen</b>		
	<b>96 Einnahmen aus Studienbeiträgen</b> <i>Vgl. Vermerk bei 429 13.</i>		
281 96	Einnahmen aus der Abführung von Versorgungszuschlägen für Personen, deren Amts-, Dienst- oder Beschäftigungsverhältnis erstmals vor dem 1. Januar 2008 begründet wurde	A) -,- B) -,-	-,-
282 96	Einnahmen für laufende Zwecke	A) 3.700.750,00 B) -,-	3.700.750,00
342 96	Einnahmen für Investitionen	A) 121.000,00 B) -,-	121.000,00
	<b>Summe der Titelgruppe</b>	A) 3.821.750,00 B) -,-	3.821.750,00
	<b>Gesamteinnahmen</b>	A) 13.561.877,17 B) -,-	13.561.877,17

## Zentralrechnung 2012

15 39

A) Haushaltsbetrag		Gesamtsoll (Spalte 5A + 5B)	Gesamtist gegenüber dem Gesamtsoll		Titel
B) Vorjahresrest			mehr	weniger	
€		€	€	€	
5		6	7	8	9
A)	175.900,00	175.900,00		72.709,54	111 40
B)	-,--				
A)	1.089.500,00	1.089.500,00		95.697,40	111 41
B)	-,--				
A)	6.947.600,00	6.947.600,00	1.695.534,11		282 40
B)	-,--				
A)	-,--	-,--			331 40
B)	-,--				
A)	-,--	-,--			342 01
B)	-,--				
A)	-,--	-,--			281 96
B)	-,--				
A)	9.150.000,00	9.150.000,00		5.449.250,00	282 96
B)	-,--				
A)	-,--	-,--	121.000,00		342 96
B)	-,--				
A)	9.150.000,00	9.150.000,00	121.000,00	5.449.250,00	
B)	-,--		Saldo		
A)	17.363.000,00	17.363.000,00	1.816.534,11	5.617.656,94	
B)	-,--				

## Zentralrechnung 2012

## 15 39 Fachhochschule München

Titel	Zweckbestimmung	A) Istergebnis B) verbliebener Rest €	Gesamtist (Spalte 3A + 3B) €
1	2	3	4
<b>Ausgaben</b>			
Die Ausgabebefugnis erhöht oder vermindert sich um die Mehr- oder Mindereinnahme bei 111 41.			
Vgl. Vermerk bei Kap. 15 07 Ausgaben.			
<b>Personalausgaben</b>			
422 01	Bezüge der planmäßigen Beamten und Professoren	A) 36.880.537,14 B) --,--	36.880.537,14
428 01	Entgelte der Arbeitnehmer	A) 8.017.634,81 B) --,--	8.017.634,81
429 01	Sonstige Personalausgaben <i>Für die Betreuung von Weiterbildungsstudiengängen dürfen bis zu 2 Arbeitnehmer mit unbefristeten Arbeitsverträgen beschäftigt werden. Außerdem dürfen die Ausgaben für die nach § 14 Abs. 1 Satz 2 Nr. 7 Teilzeit- und Befristungsgesetz befristeten Beschäftigten geleistet werden, die in Nr. 2.3.4 der in den Erläuterungen dargelegten Bewirtschaftungsgrundsätze genannt sind.</i>	A) 2.533.816,31 B) --,--	2.533.816,31
429 02	Personalausgaben zu Lasten Mittel Dritter <i>Vgl. Vermerk bei Tit. 547 41. Aus den Drittmiteleinahmen der Hochschule dürfen zur Forschungsförderung und administrativen Abwicklung bis zu zwei Arbeitnehmer mit einem unbefristeten Arbeitsvertrag beschäftigt werden.</i>	A) 5.761.719,55 B) --,--	5.761.719,55
429 13	Personalausgaben aus Studienbeiträgen <i>Gegenseitig deckungsfähig mit Tit. 547 13. Die Ausgabebefugnis erhöht oder vermindert sich um die Mehr- oder Mindereinnahme bei 282 96 und 342 96.</i>	A) 3.645.019,72 B) --,--	3.645.019,72
<b>Sächliche Verwaltungsausgaben</b>			
547 13	Sonstige Ausgaben aus Studienbeiträgen <i>Vgl. Vermerk bei Tit. 429 13.</i>	A) 8.068,56 B) 361.719,83	369.788,39
547 40	Sächliche Verwaltungsausgaben	A) 10.803.928,02 B) 8.953.205,32	19.757.133,34
547 41	Sonstige Ausgaben zu Lasten Mittel Dritter <i>Die Ausgabebefugnis erhöht oder vermindert sich um die Mehr- oder Mindereinnahme bei Tit. 282 40.</i>	A) 2.852.684,58 B) 4.632.398,46	7.485.083,04
<b>Baumaßnahmen</b>			
701 01	Kleine Neu-, Um- und Erweiterungsbauten	A) --,-- B) --,--	--,--
710 08	Sanierungs-, Anpassungs-, Brandschutz- und Energieeinsparmaßnahmen im Gebäude Lothstraße 17 - Planung -	A) 141.842,85 B) --,--	141.842,85
710 09	Neubauten auf dem Gelände Heßstr. 87 - 89 und Lothstraße 64	A) --,-- B) --,--	--,--

## Zentralrechnung 2012

15 39

A) Haushaltsbetrag		Gesamtsoll (Spalte 5A + 5B)	Gesamtist gegenüber dem Gesamtsoll		Titel
B) Vorjahresrest			mehr	weniger	
€		€	€	€	
5		6	7	8	9
A)	38.480.200,00				422 01
B)	-,--	38.480.200,00		1.599.662,86	
A)	7.687.000,00				428 01
B)	-,--	7.687.000,00	330.634,81		
A)	1.232.200,00				429 01
B)	-,--	1.232.200,00	1.301.616,31		
A)	3.705.900,00				429 02
B)	-,--	3.705.900,00	2.055.819,55		
A)	3.100.000,00				429 13
B)	-,--	3.100.000,00	545.019,72		
A)	6.050.000,00				547 13
B)	193.058,11	6.243.058,11		5.873.269,72	
A)	10.331.000,00				547 40
B)	5.673.728,81	16.004.728,81	3.752.404,53		
A)	3.241.700,00				547 41
B)	4.603.668,48	7.845.368,48		360.285,44	
A)	-,--				701 01
B)	-,--	-,--			
A)	-,--				710 08
B)	-,--	-,--	141.842,85		
A)	-,--				710 09
B)	-,--	-,--			

## Zentralrechnung 2012

## 15 39 Fachhochschule München

Titel	Zweckbestimmung	A) Istergebnis B) verbliebener Rest €	Gesamtist (Spalte 3A + 3B) €
1	2	3	4
710 22	Sanierung und Anpassung des Gebäudes E an der Dachauer Straße 98 b	A) 222.976,18 B) 686.447,94	909.424,12
711 25	Kanalsanierung	A) 183.599,51 B) -,-	183.599,51
711 33	Baumaßnahmen für die Fakultäten Architektur, Bauingenieurwesen und Geoinformatik - Planung -	A) -,- B) -,-	-,-
711 34	Ergänzungsbau Technik, Gestaltung und zentrale Einrichtungen zur Erreichung des Ausbauzieles - Planung -	A) -,- B) -,-	-,-
711 40	Erweiterung der Zentralbibliothek - Planung -	A) 1.817.775,99 B) -,-	1.817.775,99
712 01	Kindertageseinrichtung für die HaW-FH München und das Deutsche Herzzentrum in der Lothstraße 62 - Planung - <i>Die Ausgabebefugnis erhöht sich um die Isteinnahmen bei 15 39/342 01.</i>	A) 1.782.244,30 B) -,-	1.782.244,30
<b>Sonstige Sachinvestitionen</b>			
812 40	Ausgaben für Investitionen <i>Die Ausgabebefugnis erhöht sich um die Isteinnahme bei 331 40.</i>	A) 739.524,85 B) -,-	739.524,85
<b>Gesamtausgaben</b>		A) 75.391.372,37 B) 14.633.771,55	90.025.143,92

## Zentralrechnung 2012

15 39

A) Haushaltsbetrag		Gesamtsoll (Spalte 5A + 5B)	Gesamtist gegenüber dem Gesamtsoll		Titel
B) Vorjahresrest			mehr	weniger	
€		€	€	€	
5		6	7	8	9
A)	3.000.000,00	3.000.000,00		2.090.575,88	710 22
B)	-,-				
A)	300.000,00	300.000,00		116.400,49	711 25
B)	-,-				
A)	-,-				711 33
B)	-,-				
A)	-,-				711 34
B)	-,-				
A)	-,-		1.817.775,99		711 40
B)	-,-				
A)	-,-		1.782.244,30		712 01
B)	-,-				
A)	1.130.000,00	1.130.000,00		390.475,15	812 40
B)	-,-				
A)	78.258.000,00	88.728.455,40	11.727.358,06	10.430.669,54	
B)	10.470.455,40				
		Saldo	1.296.688,52		

## Zentralrechnung 2012

## 15 39 Fachhochschule München

Titel	Zweckbestimmung	A) Istergebnis B) verbliebener Rest €	Gesamtist (Spalte 3A + 3B) €
1	2	3	4
	<b>Abschluss</b>		
	Verwaltungseinnahmen, Einnahmen aus Schuldendienst u. dgl.	A) 1.096.993,06 B) --,--	1.096.993,06
	Einnahmen aus Zuweisungen und Zuschüssen mit Ausnahme für Investitionen	A) 12.343.884,11 B) --,--	12.343.884,11
	Einnahmen aus Schuldenaufnahmen, aus Zuweisungen und Zuschüssen für Investitionen, besondere Finanzierungseinnahmen	A) 121.000,00 B) --,--	121.000,00
	<b>Gesamteinnahmen</b>	A) 13.561.877,17 B) --,--	13.561.877,17
	Personalausgaben	A) 56.838.727,53 B) --,--	56.838.727,53
	Sächliche Verwaltungsausgaben	A) 13.664.681,16 B) 13.947.323,61	27.612.004,77
	Baumaßnahmen	A) 4.148.438,83 B) 686.447,94	4.834.886,77
	Sonstige Sachinvestitionen	A) 739.524,85 B) --,--	739.524,85
	<b>Gesamtausgaben</b>	A) 75.391.372,37 B) 14.633.771,55	90.025.143,92
	<b>- Zuschuss / + Überschuss</b>	A) -61.829.495,20 B) -14.633.771,55	-76.463.266,75

## Zentralrechnung 2012

15 39

A) Haushaltsbetrag		Gesamtsoll (Spalte 5A + 5B)	Gesamtist gegenüber dem Gesamtsoll		Titel
B) Vorjahresrest			mehr	weniger	
€		€	€	€	
5		6	7	8	9
A)	1.265.400,00	1.265.400,00	-,--	168.406,94	
B)	-,--				
A)	16.097.600,00	16.097.600,00	1.695.534,11	5.449.250,00	
B)	-,--				
A)	-,--	-,--	121.000,00	-,--	
B)	-,--				
A)	17.363.000,00	17.363.000,00	1.816.534,11	5.617.656,94	
B)	-,--				
		Saldo		3.801.122,83	
A)	54.205.300,00	54.205.300,00	4.233.090,39	1.599.662,86	
B)	-,--				
A)	19.622.700,00	30.093.155,40	3.752.404,53	6.233.555,16	
B)	10.470.455,40				
A)	3.300.000,00	3.300.000,00	3.741.863,14	2.206.976,37	
B)	-,--				
A)	1.130.000,00	1.130.000,00	-,--	390.475,15	
B)	-,--				
A)	78.258.000,00	88.728.455,40	11.727.358,06	10.430.669,54	
B)	10.470.455,40				
		Saldo	1.296.688,52		
A)	-60.895.000,00	-71.365.455,40	-9.910.823,95	-4.813.012,60	
B)	-10.470.455,40				
		Saldo	-5.097.811,35		



## Zentralrechnung 2012

## 15 40 Fachhochschule Nürnberg

Titel	Zweckbestimmung	A) Istergebnis B) verbliebener Rest	Gesamtist (Spalte 3A + 3B)
1	2	€ 3	€ 4
	<b>Einnahmen</b>		
	Vgl. Vermerk bei Kap. 15 07 Einnahmen.		
	<b>Verwaltungseinnahmen, Einnahmen aus Schuldendienst u. dgl.</b>		
111 01	Gebühren, Beiträge, tarifliche und gebührenartige Entgelte	A) 40.975,79 B) --,--	40.975,79
111 02	Gebühren und Auslagen für Hochschulzwecke Vgl. Vermerk zu TG 73 (Ausgaben).	A) 1.070,00 B) --,--	1.070,00
111 05	Einnahmen für die Weiterbildung Vgl. Vermerk zu TG 80 (Ausgaben).	A) 1.527.667,46 B) --,--	1.527.667,46
119 01	Einnahmen aus Veröffentlichungen Vgl. Vermerk bei 531 11.	A) --,-- B) --,--	--,--
119 02	Erlöse aus dem Verkauf von Gegenständen aus dem Bestand der Lehre Vgl. Vermerk zu TG 73 (Ausgaben).	A) 261.629,16 B) --,--	261.629,16
119 49	Vermischte Einnahmen	A) 73,32 B) --,--	73,32
124 01	Einnahmen aus Vermietung, Verpachtung und Nutzung Vgl. Vermerk bei 15 07/124 01.	A) 44.161,63 B) --,--	44.161,63
124 02	Einnahmen der Hochschulen aus der Bewirtschaftung von Grundstücken und Gebäuden Vgl. Vermerk zu TG 73 (Ausgaben).	A) 154.654,19 B) --,--	154.654,19
129 01	Einnahmen aus dem Betrieb der Fachbereiche, Laboratorien usw. Vgl. Vermerk zu TG 77 (Ausgaben).	A) 1.696.169,44 B) --,--	1.696.169,44
132 01	Erlöse aus der Veräußerung von beweglichen Sachen aus Beständen der Lehre Vgl. Vermerk zu TG 73 (Ausgaben).	A) --,-- B) --,--	--,--
	<b>Einnahmen aus Zuweisungen und Zuschüssen mit Ausnahme für Investitionen</b>		
233 01	Sonstige Zuweisungen von Gemeinden und Gemeindeverbänden Vgl. Vermerk zu TG 73 (Ausgaben).	A) 3.200,00 B) --,--	3.200,00
235 12	Zuweisungen der Bundesagentur für Arbeit (Arbeitsbeschaffungsmaßnahmen) Vgl. Vermerk bei 428 12.	A) 4.688,01 B) --,--	4.688,01
236 12	Erstattungsleistungen der Bundesagentur für Arbeit nach dem Altersteilzeitgesetz	A) 11.069,98 B) --,--	11.069,98
	<b>Einnahmen aus Schuldenaufnahmen, aus Zuweisungen und Zuschüssen für Investitionen, besondere Finanzierungseinnahmen</b>		
331 04	Erstattungen vom Bund zur Beschaffung von Großgeräten Vgl. Vermerk zu TG 76.	A) --,-- B) --,--	--,--

## Zentralrechnung 2012

15 40

A) Haushaltsbetrag		Gesamtsoll (Spalte 5A + 5B)	Gesamtwert gegenüber dem Gesamtsoll		Titel
B) Vorjahresrest			mehr	weniger	
€		€	€	€	
5		6	7	8	9
A)	32.000,00				111 01
B)	-,--	32.000,00	8.975,79		
A)	-,--				111 02
B)	-,--	-,--	1.070,00		
A)	1.000.000,00				111 05
B)	-,--	1.000.000,00	527.667,46		
A)	-,--				119 01
B)	-,--	-,--			
A)	-,--				119 02
B)	-,--	-,--	261.629,16		
A)	2.500,00				119 49
B)	-,--	2.500,00		2.426,68	
A)	34.000,00				124 01
B)	-,--	34.000,00	10.161,63		
A)	75.000,00				124 02
B)	-,--	75.000,00	79.654,19		
A)	600.000,00				129 01
B)	-,--	600.000,00	1.096.169,44		
A)	-,--				132 01
B)	-,--	-,--			
A)	-,--				233 01
B)	-,--	-,--	3.200,00		
A)	-,--				235 12
B)	-,--	-,--	4.688,01		
A)	-,--				236 12
B)	-,--	-,--	11.069,98		
A)	-,--				331 04
B)	-,--	-,--			

## Zentralrechnung 2012

## 15 40 Fachhochschule Nürnberg

Titel	Zweckbestimmung	A) Istergebnis B) verbliebener Rest €	Gesamtist (Spalte 3A + 3B) €
1	2	3	4
331 07	Erstattungen vom Bund für Großgeräte nach Art. 91 b GG <i>Vgl. Vermerk zu TG 76.</i>	A) -,- B) -,-	-,-
<b>Titelgruppen</b>			
<b>52 Zuschüsse des Bundes aus dem Professorinnenprogramm und dem gemeinsamen Programm des Bundes und der Länder für bessere Studienbedingungen und mehr Qualität in der Lehre</b> <i>Vgl. Vermerk zu TG 52 (Ausgaben).</i>			
231 52	Zuschüsse für laufende Zwecke	A) 900.567,49 B) -,-	900.567,49
331 52	Zuschüsse für Investitionen	A) -,- B) -,-	-,-
<b>Summe der Titelgruppe</b>		A) 900.567,49 B) -,-	900.567,49
<b>71 Sonstige Zuweisungen vom Bund</b> <i>Vgl. Vermerk zu TG 71 (Ausgaben).</i>			
231 71	Zuweisungen für laufende Zwecke	A) 1.301.799,11 B) -,-	1.301.799,11
331 71	Zuweisungen für Investitionen	A) -,- B) -,-	-,-
<b>Summe der Titelgruppe</b>		A) 1.301.799,11 B) -,-	1.301.799,11
<b>72 Zuschüsse von Sonstigen</b> <i>Vgl. Vermerk zu TG 72 (Ausgaben).</i>			
282 72	Zuschüsse für laufende Zwecke	A) 3.658.807,08 B) -,-	3.658.807,08
342 72	Zuschüsse für Investitionen	A) -,- B) -,-	-,-
<b>Summe der Titelgruppe</b>		A) 3.658.807,08 B) -,-	3.658.807,08
<b>73 Entgelte für die Inanspruchnahme öffentlicher Einrichtungen bei Nebentätigkeit</b>			
119 73	Erstattung für Verbrauchsmittel <i>Vgl. Vermerk zu TG 73 (Ausgaben).</i>	A) -,- B) -,-	-,-
124 73	Erstattung für die Nutzung von Räumen und Einrichtungen	A) -,- B) -,-	-,-
261 73	Erstattung für Personalausgaben	A) -,- B) -,-	-,-
<b>Summe der Titelgruppe</b>		A) -,- B) -,-	-,-

## Zentralrechnung 2012

15 40

A) Haushaltsbetrag B) Vorjahresrest	Gesamtsoll (Spalte 5A + 5B) €	Gesamtist gegenüber dem Gesamtsoll		Titel
		mehr €	weniger €	
5	6	7	8	9
A) -,- B) -,-	-,-			331 07
A) -,- B) -,-	-,-	900.567,49		231 52
A) -,- B) -,-	-,-			331 52
A) -,- B) -,-	-,-	900.567,49	-,-	
	Saldo	900.567,49		
A) 500.000,00 B) -,-	500.000,00	801.799,11		231 71
A) -,- B) -,-	-,-			331 71
A) 500.000,00 B) -,-	500.000,00	801.799,11	-,-	
	Saldo	801.799,11		
A) 2.100.000,00 B) -,-	2.100.000,00	1.558.807,08		282 72
A) -,- B) -,-	-,-			342 72
A) 2.100.000,00 B) -,-	2.100.000,00	1.558.807,08	-,-	
	Saldo	1.558.807,08		
A) -,- B) -,-	-,-			119 73
A) 1.500,00 B) -,-	1.500,00		1.500,00	124 73
A) -,- B) -,-	-,-			261 73
A) 1.500,00 B) -,-	1.500,00	-,-	1.500,00	
	Saldo		1.500,00	

## Zentralrechnung 2012

## 15 40 Fachhochschule Nürnberg

Titel	Zweckbestimmung	A) Istergebnis B) verbliebener Rest €	Gesamtist (Spalte 3A + 3B) €
1	2	3	4
	<b>81 Einnahmen aus der Durchführung von Aufträgen aus Zuweisungen staatlicher Dienststellen außerhalb des Hochschulbereichs</b> <i>Vgl. Vermerk zu TG 81 (Ausgaben).</i>		
119 81	Erstattung für Sachausgaben	A) -,- B) -,-	-,-
261 81	Erstattung für Personalausgaben	A) -,- B) -,-	-,-
	<b>Summe der Titelgruppe</b>	A) -,- B) -,-	-,-
	<b>93 Zuschüsse der Europäischen Union</b> <i>Vgl. Vermerk zu TG 93 (Ausgaben).</i>		
272 93	Sonstige Zuschüsse von der EU	A) 380.906,20 B) -,-	380.906,20
346 93	Zuweisungen für Investitionen von der EU	A) -,- B) -,-	-,-
	<b>Summe der Titelgruppe</b>	A) 380.906,20 B) -,-	380.906,20
	<b>94 Zuschüsse von Sonstigen für Stiftungsstellen</b> <i>Vgl. Vermerk zu TG 94 (Ausgaben).</i>		
281 94	Einnahmen aus der Abführung von Versorgungszuschlägen für Personen, deren Amts-, Dienst- oder Beschäftigungsverhältnis erstmals vor dem 1. Januar 2008 begründet wurde	A) 37.736,79 B) -,-	37.736,79
282 94	Zuschüsse für laufende Zwecke	A) 290.465,96 B) -,-	290.465,96
342 94	Zuschüsse für laufende Investitionen	A) -,- B) -,-	-,-
	<b>Summe der Titelgruppe</b>	A) 328.202,75 B) -,-	328.202,75
	<b>96 Einnahmen aus Studienbeiträgen</b> <i>Vgl. Vermerk zu TG 96 (Ausgaben).</i>		
281 96	Einnahmen aus der Abführung von Versorgungszuschlägen für Personen, deren Amts-, Dienst- oder Beschäftigungsverhältnis erstmals vor dem 1. Januar 2008 begründet wurde	A) 24.197,52 B) -,-	24.197,52
282 96	Einnahmen für laufende Zwecke	A) 7.367.184,59 B) -,-	7.367.184,59

## Zentralrechnung 2012

15 40

A) Haushaltsbetrag B) Vorjahresrest	Gesamtsoll (Spalte 5A + 5B)	Gesamtist gegenüber dem Gesamtsoll		Titel
		mehr	weniger	
€	€	€	€	
5	6	7	8	9
A) -,- B) -,-	-,-			119 81
A) -,- B) -,-	-,-			261 81
A) -,- B) -,-	-,-	-,-	-,-	
A) -,- B) -,-	Saldo -,-	-,-	-,-	
A) 100.000,00 B) -,-	100.000,00	280.906,20		272 93
A) -,- B) -,-	-,-			346 93
A) 100.000,00 B) -,-	100.000,00	280.906,20	-,-	
A) -,- B) -,-	Saldo	280.906,20		
A) -,- B) -,-	-,-			281 94
A) -,- B) -,-	-,-	37.736,79		
A) -,- B) -,-	-,-			282 94
A) -,- B) -,-	-,-	290.465,96		
A) -,- B) -,-	-,-			342 94
A) -,- B) -,-	-,-	328.202,75	-,-	
A) -,- B) -,-	Saldo -,-	328.202,75		
A) -,- B) -,-	-,-			281 96
A) -,- B) -,-	-,-	24.197,52		
A) 3.980.000,00 B) -,-	3.980.000,00	3.387.184,59		282 96

## Zentralrechnung 2012

## 15 40 Fachhochschule Nürnberg

Titel	Zweckbestimmung	A) Istergebnis B) verbliebener Rest €	Gesamtist (Spalte 3A + 3B) €
1	2	3	4
342 96	Einnahmen für Investitionen	A) -,- B) -,-	-,-
<b>Summe der Titelgruppe</b>		A) 7.391.382,11 B) -,-	7.391.382,11
<b>Gesamteinnahmen</b>		A) 17.707.023,72 B) -,-	17.707.023,72
<b>Ausgaben</b>			
Vgl. Vermerk bei Kap. 15 07 Ausgaben.			
<b>Personalausgaben</b>			
422 01	Bezüge der planmäßigen Beamten und Richter	A) 4.480.314,31 B) -,-	4.480.314,31
422 02	Bezüge der Professoren	A) 17.750.084,64 B) -,-	17.750.084,64
422 31	Bezüge der abgeordneten Beamten und Richter	A) -,- B) -,-	-,-
422 41	Mehrarbeitsvergütungen für Beamte <i>Einseitig deckungsfähig zu Lasten von 427 73.</i>	A) 37.675,00 B) -,-	37.675,00
428 01	Entgelte der Arbeitnehmer	A) 2.145.483,61 B) -,-	2.145.483,61
428 07	Entgelte der Arbeitnehmer (Besetzung von Stellen für planmäßige Beamte oder Richter mit Arbeitnehmern (Arbeitnehmerbudget))	A) 1.758.193,11 B) -,-	1.758.193,11
428 12	Entgelte für sonstige Hilfsleistungen durch Arbeitnehmer (Arbeitsbeschaffungsmaßnahmen) <i>Die Ausgabebefugnis erhöht sich um Mehreinnahmen bei 235 12.</i>	A) 3.969,80 B) 2.852,03	6.821,83
428 41	Überstundenentgelte für Arbeitnehmer <i>Einseitig deckungsfähig zu Lasten von 427 73.</i>	A) -,- B) -,-	-,-
453 01	Trennungsgeld und Umzugskostenvergütungen	A) 64.445,21 B) -,-	64.445,21
459 01	Prüfungsvergütungen	A) 10.800,00 B) -,-	10.800,00
<b>Sächliche Verwaltungsausgaben</b>			
511 01	Geschäftsbedarf, Bücher und Zeitschriften, Kommunikation sowie Geräte, Ausstattungs- und Ausrüstungsgegenstände, sonstige Gebrauchsgegenstände	A) 84.318,16 B) 360.546,05	444.864,21
514 01	Haltung von Dienstfahrzeugen	A) 8.910,09 B) -,-	8.910,09
514 11	Dienst- und Schutzkleidung	A) 1.096,42 B) -,-	1.096,42

## Zentralrechnung 2012

15 40

A) Haushaltsbetrag B) Vorjahresrest	Gesamtsoll (Spalte 5A + 5B) €	Gesamtist gegenüber dem Gesamtsoll		Titel
		mehr €	weniger €	
5	6	7	8	9
A) 1.480.000,00 B) --,--	1.480.000,00		1.480.000,00	342 96
A) 5.460.000,00 B) --,--	5.460.000,00 Saldo	3.411.382,11 1.931.382,11	1.480.000,00	
A) 9.905.000,00 B) --,--	9.905.000,00 Saldo	9.285.950,40 7.802.023,72	1.483.926,68	
A) 3.980.400,00 B) --,--	3.980.400,00	499.914,31		422 01
A) 17.730.100,00 B) --,--	17.730.100,00	19.984,64		422 02
A) --,-- B) --,--	--,--			422 31
A) --,-- B) --,--	--,--	37.675,00		422 41
A) 1.950.300,00 B) --,--	1.950.300,00	195.183,61		428 01
A) 2.142.800,00 B) --,--	2.142.800,00		384.606,89	428 07
A) --,-- B) 2.133,82	2.133,82	4.688,01		428 12
A) --,-- B) --,--	--,--			428 41
A) --,-- B) --,--	--,--	64.445,21		453 01
A) 10.800,00 B) --,--	10.800,00			459 01
A) 82.400,00 B) 5.747,37	88.147,37	356.716,84		511 01
A) 4.600,00 B) --,--	4.600,00	4.310,09		514 01
A) 1.600,00 B) --,--	1.600,00		503,58	514 11



## Zentralrechnung 2012

## 15 40 Fachhochschule Nürnberg

Titel	Zweckbestimmung	A) Istergebnis B) verbliebener Rest €	Gesamtist (Spalte 3A + 3B) €
1	2	3	4
517 01	Bewirtschaftung der Grundstücke, Gebäude und Räume	A) 1.433.555,14 B) -,-	1.433.555,14
517 05	Bewirtschaftung durch Heizung, Beleuchtung und elektrische Kraft	A) 1.089.228,89 B) -,-	1.089.228,89
518 01	Mieten und Pachten für Grundstücke, Gebäude und Räume	A) 553.500,00 B) -,-	553.500,00
518 11	Mieten und Pachten für Maschinen, Geräte und Fahrzeuge sowie für Software	A) -,- B) -,-	-,-
518 18	Ausgaben für Leasing von Dienstfahrzeugen	A) 2.416,87 B) -,-	2.416,87
519 01	Unterhaltung der Grundstücke und baulichen Anlagen <i>Einseitig deckungsfähig zu Lasten der TG 76 (Ausgaben).</i>	A) 451.281,62 B) 11.349,54	462.631,16
527 01	Reisekostenvergütungen für Dienstreisen	A) 34.202,91 B) -,-	34.202,91
529 01	Zur Verfügung der Leitung der Fachhochschule für außergewöhnlichen Aufwand aus dienstlicher Veranlassung in besonderen Fällen	A) 2.070,00 B) -,-	2.070,00
531 11	Fachveröffentlichungen <i>Die Ausgabebefugnis erhöht sich um die Isteinnahme bei 119 01. Einseitig deckungsfähig zu Lasten TG 73 bis zu 10,0 Tsd. € für Öffentlichkeitsarbeit.</i>	A) -,- B) -,-	-,-
532 11	Umzugs- und Verlegungskosten von Dienststellen	A) -,- B) -,-	-,-
546 49	Vermischte Verwaltungsausgaben <i>Vgl. Vermerk bei 686 02.</i>	A) -,- B) -,-	-,-
<b>Ausgaben für Zuweisungen und Zuschüsse mit Ausnahme für Investitionen</b>			
686 02	Mitgliedsbeiträge <i>Einseitig deckungsfähig zu Lasten 546 49.</i>	A) 300,00 B) -,-	300,00
<b>Baumaßnahmen</b>			
730 62	Umbau und Sanierung der Altgebäude auf dem Stammgelände, 2. Bauabschnitt	A) 2.935.184,01 B) -,-	2.935.184,01
730 63	Neubau für die Technische Chemie	A) 110.675,73 B) -,-	110.675,73
731 21	Neubau für Rechenzentrum und Zentralbibliothek - Planung -	A) 152.591,52 B) -,-	152.591,52
731 23	Errichtung eines Hörsaalgebäudes - Planung -	A) -,- B) -,-	-,-
<b>Sonstige Sachinvestitionen</b>			
811 01	Erwerb von Dienstfahrzeugen	A) -,- B) -,-	-,-

## Zentralrechnung 2012

15 40

A) Haushaltsbetrag		Gesamtsoll (Spalte 5A + 5B)	Gesamtist gegenüber dem Gesamtsoll		Titel
B) Vorjahresrest			mehr	weniger	
€		€	€	€	
5		6	7	8	9
A)	1.429.000,00				517 01
B)	-,-	1.429.000,00	4.555,14		
A)	1.095.000,00				517 05
B)	-,-	1.095.000,00		5.771,11	
A)	553.500,00				518 01
B)	-,-	553.500,00			
A)	-,-				518 11
B)	-,-	-,-			
A)	3.000,00				518 18
B)	-,-	3.000,00		583,13	
A)	493.800,00				519 01
B)	18.211,16	512.011,16		49.380,00	
A)	37.200,00				527 01
B)	-,-	37.200,00		2.997,09	
A)	2.300,00				529 01
B)	-,-	2.300,00		230,00	
A)	12.700,00				531 11
B)	-,-	12.700,00		12.700,00	
A)	-,-				532 11
B)	-,-	-,-			
A)	2.600,00				546 49
B)	-,-	2.600,00		2.600,00	
A)	300,00				686 02
B)	-,-	300,00			
A)	500.000,00				730 62
B)	-,-	500.000,00	2.435.184,01		
A)	-,-				730 63
B)	-,-	-,-	110.675,73		
A)	-,-				731 21
B)	-,-	-,-	152.591,52		
A)	-,-				731 23
B)	-,-	-,-			
A)	-,-				811 01
B)	-,-	-,-			

## Zentralrechnung 2012

## 15 40 Fachhochschule Nürnberg

Titel	Zweckbestimmung	A) Istergebnis B) verbliebener Rest €	Gesamtist (Spalte 3A + 3B) €
1	2	3	4
<b>Titelgruppen</b>			
<b>51 Ausgaben aus der Inanspruchnahme freier Stellengehälter</b>			
<i>Rechnungsmäßiger Nachweis für Ausgaben aufgrund des Stellengehälter-Inanspruchnahmevermerks (vgl. Stellenplan des Hochschulkapitels).</i>			
429 51	Personalausgaben	A) 219.585,33 B) -,-	219.585,33
547 51	Sächliche Verwaltungsausgaben	A) 492.323,33 B) -,-	492.323,33
812 51	Ausgaben für Investitionen	A) -,- B) -,-	-,-
<b>Summe der Titelgruppe</b>		A) 711.908,66 B) -,-	711.908,66
<b>52 Ausgaben aus Zuschüssen des Bundes für das Professorinnenprogramm und das gemeinsame Programm des Bundes und der Länder für bessere Studienbedingungen und mehr Qualität in der Lehre</b>			
<i>Titel der TG gegenseitig deckungsfähig und übertragbar. Die Ausgabebefugnis bemisst sich nach der Isteinnahme bei TG 52 (Einnahmen) und den Komplementärmitteln aus der einseitigen Deckungsfähigkeit zu Lasten der TG 73 (Ausgaben).</i>			
422 52	Bezüge der planmäßigen Beamten und Professoren	A) 79.332,98 B) -,-	79.332,98
428 52	Entgelte für Arbeitnehmer	A) 439.726,68 B) -,-	439.726,68
459 52	Sonstige Personalausgaben	A) 18.873,63 B) -,-	18.873,63
547 52	Sächliche Verwaltungsausgaben	A) 142.643,66 B) 179.729,14	322.372,80
812 52	Erwerb von Geräten, Ausstattungs- und Ausrüstungsgegenständen	A) -,- B) -,-	-,-
<b>Summe der Titelgruppe</b>		A) 680.576,95 B) 179.729,14	860.306,09
<b>71 Förderung der Wissenschaft aus sonstigen Zuweisungen vom Bund</b>			
<i>Titel der TG gegenseitig deckungsfähig und übertragbar. Die Ausgabebefugnis erhöht oder vermindert sich um die Mehr- oder Mindereinnahme bei TG 71 (Einnahmen).</i>			
428 71	Entgelte der Arbeitnehmer	A) 979.821,43 B) -,-	979.821,43
459 71	Sonstige Personalausgaben	A) 23.367,06 B) -,-	23.367,06

## Zentralrechnung 2012

15 40

A) Haushaltsbetrag B) Vorjahresrest	Gesamtsoll (Spalte 5A + 5B)	Gesamtist gegenüber dem Gesamtsoll		Titel
		mehr	weniger	
€	€	€	€	
5	6	7	8	9
A) -,- B) -,-	-,-	219.585,33		429 51
A) -,- B) -,-	-,-	492.323,33		547 51
A) -,- B) -,-	-,-			812 51
A) -,- B) -,-	-,-	711.908,66	-,-	
	Saldo -,-	711.908,66		
A) -,- B) -,-	-,-	79.332,98		422 52
A) -,- B) -,-	-,-	439.726,68		428 52
A) -,- B) -,-	-,-	18.873,63		459 52
A) -,- B) -108.755,57	-108.755,57	431.128,37		547 52
A) -,- B) -,-	-,-			812 52
A) -,- B) -108.755,57	-108.755,57	969.061,66	-,-	
	Saldo -108.755,57	969.061,66		
A) 350.000,00 B) -,-	350.000,00	629.821,43		428 71
A) -,- B) -,-	-,-	23.367,06		459 71

## Zentralrechnung 2012

## 15 40 Fachhochschule Nürnberg

Titel	Zweckbestimmung	A) Istergebnis B) verbliebener Rest €	Gesamtist (Spalte 3A + 3B) €
1	2	3	4
547 71	Sächliche Verwaltungsausgaben	A) 391.355,71 B) -252.649,48	138.706,23
812 71	Erwerb von Geräten, Ausstattungs- und Ausrüstungsgegenständen im Inland	A) --, B) --,	--,
<b>Summe der Titelgruppe</b>		A) 1.394.544,20 B) -252.649,48	1.141.894,72
<b>72 Ausgaben aus Zuschüssen von Sonstigen</b> <i>Titel der TG gegenseitig deckungsfähig und übertragbar. Die Ausgabebefugnis erhöht oder vermindert sich um die Mehr- oder Mindereinnahme bei TG 72 (Einnahmen).</i>			
428 72	Entgelte der Arbeitnehmer <i>Aus den Einnahmen dürfen bis zu 12 Arbeitnehmer mit unbefristeten Arbeitsverträgen für die Institute der Georg-Simon-Ohm Fachhochschule beschäftigt werden.</i>	A) 1.141.739,32 B) --,	1.141.739,32
429 72	Forschungs- und Lehrzulage	A) --, B) --,	--,
459 72	Sonstige Personalausgaben	A) 107.303,62 B) --,	107.303,62
547 72	Sächliche Verwaltungsausgaben	A) 2.516.085,17 B) 2.760.016,21	5.276.101,38
812 72	Erwerb von Geräten, Ausstattungs- und Ausrüstungsgegenständen im Inland	A) 40.312,60 B) --,	40.312,60
<b>Summe der Titelgruppe</b>		A) 3.805.440,71 B) 2.760.016,21	6.565.456,92
<b>73 Lehre, Versuchseinrichtungen und Prüfstellen</b> <i>Titel der TG gegenseitig deckungsfähig und übertragbar. Hieraus dürfen Ausgaben für anwendungsbezogene Forschungs- und Entwicklungsvorhaben gem. Art. 2 Abs. 1 S. 6 BayHSchG sowie zur Förderung der kulturellen und musischen Belange gemäß Art. 2 Abs. 3 S. 5 BayHSchG bestritten werden. Gegenseitig deckungsfähig mit TG 76, TG 80 und TG 99. Die Ausgabebefugnis erhöht oder vermindert sich um die Mehr- oder Mindereinnahme bei 124 02 sowie um 66 2/3 v.H. der Mehr- oder Mindereinnahme bei 119 73; sie erhöht sich um die Isteinnahme bei 111 02, 119 02, 132 01 und 233 01. Vgl. Vermerke bei 531 11 sowie 15 06/162 01 und 15 49/TG 89. Aus den Mitteln dürfen die für das Studium notwendigen Verbrauchsmittel an Studierende unentgeltlich abgegeben werden.</i>			
427 73	Vergütungen für Lehraufträge <i>Die Mittel dürfen bei Bedarf zu Lasten freier Stellen bei 422 02 verstärkt werden. Die Ausgaben sind bei 422 41, 428 41, 427 73 und 428 73 nachzuweisen. Vgl. Vermerk bei 15 49/427 73.</i>	A) 832.712,56 B) --,	832.712,56
428 73	Entgelte für sonstige Hilfsleistungen durch Arbeitnehmer	A) 557.653,41 B) --,	557.653,41

## Zentralrechnung 2012

15 40

A) Haushaltsbetrag		Gesamtsoll (Spalte 5A + 5B)	Gesamtist gegenüber dem Gesamtsoll		Titel
B) Vorjahresrest			mehr	weniger	
€		€	€	€	
5		6	7	8	9
A)	150.000,00				547 71
B)	-159.904,39	-9.904,39	148.610,62		
A)	-,-				812 71
B)	-,-	-,-			
A)	500.000,00		801.799,11		
B)	-159.904,39	340.095,61		-,-	
		Saldo	801.799,11		
A)	700.000,00				428 72
B)	-,-	700.000,00	441.739,32		
A)	-,-				429 72
B)	-,-	-,-			
A)	400.000,00				459 72
B)	-,-	400.000,00		292.696,38	
A)	1.000.000,00				547 72
B)	2.906.649,84	3.906.649,84	1.369.451,54		
A)	-,-				812 72
B)	-,-	-,-	40.312,60		
A)	2.100.000,00		1.851.503,46	292.696,38	
B)	2.906.649,84	5.006.649,84			
		Saldo	1.558.807,08		
A)	846.600,00				427 73
B)	-,-	846.600,00		13.887,44	
A)	117.700,00				428 73
B)	-,-	117.700,00	439.953,41		

## Zentralrechnung 2012

## 15 40 Fachhochschule Nürnberg

Titel	Zweckbestimmung	A) Istergebnis B) verbliebener Rest €	Gesamtist (Spalte 3A + 3B) €
1	2	3	4
429 73	Für Gastprofessoren, Gastwissenschaftler, Gastvorträge und zur Einstellung von Vertretern für unerwartet ausscheidende oder aus sonstigen Gründen an der Ausübung ihrer Dienstobliegenheiten verhinderte Hochschullehrer	A) 3.979,30 B) --,--	3.979,30
511 73	Post- und Fernmeldegebühren	A) 259.850,33 B) --,--	259.850,33
523 73	Wissenschaftliches Schrifttum	A) 312.263,18 B) --,--	312.263,18
527 73	Reisekostenvergütungen	A) 158.001,23 B) --,--	158.001,23
547 73	Sonstige sächliche Verwaltungsausgaben	A) 778.635,47 B) 1.165.633,99	1.944.269,46
812 73	Erwerb von Geräten, Ausstattungs- und Ausrüstungsgegenständen im Inland	A) --,-- B) --,--	--,--
<b>Summe der Titelgruppe</b>		A) 2.903.095,48 B) 1.165.633,99	4.068.729,47
<b>76 Einrichtung und Ausstattung neuer sowie Ergänzung der Einrichtung und Ausstattung bestehender Hochschuleinrichtungen</b> <i>Titel der TG gegenseitig deckungsfähig und übertragbar.  Vgl. Vermerk zu 519 01 und TG 73 (Ausgaben).  Die Ausgabebefugnis erhöht sich um die Isteinnahme bei 331 04 und 331 07.</i>			
812 76	Erwerb von Geräten, Ausstattungs- und Ausrüstungsgegenständen im Inland	A) 56.843,08 B) --,--	56.843,08
<b>Summe der Titelgruppe</b>		A) 56.843,08 B) --,--	56.843,08
<b>77 Betriebsausgaben der Fachbereiche, Laboratorien usw.</b> <i>Titel der TG gegenseitig deckungsfähig und übertragbar.  Die Ausgabebefugnis erhöht oder vermindert sich um die Mehr- oder Mindereinnahme bei 129 01.</i>			
428 77	Entgelte der Arbeitnehmer	A) 467.957,18 B) --,--	467.957,18
459 77	Sonstige Personalausgaben	A) 260.190,11 B) --,--	260.190,11
547 77	Sächliche Verwaltungsausgaben	A) 888.793,74 B) 1.145.865,50	2.034.659,24
812 77	Erwerb von Geräten, Ausstattungs- und Ausrüstungsgegenständen im Inland	A) --,-- B) --,--	--,--
<b>Summe der Titelgruppe</b>		A) 1.616.941,03 B) 1.145.865,50	2.762.806,53

## Zentralrechnung 2012

15 40

A) Haushaltsbetrag		Gesamtsoll (Spalte 5A + 5B)	Gesamtist gegenüber dem Gesamtsoll		Titel
B) Vorjahresrest			mehr	weniger	
€		€	€	€	
5		6	7	8	9
A)	7.800,00	7.800,00		3.820,70	429 73
B)	-,--				
A)	272.600,00	272.600,00		12.749,67	511 73
B)	-,--				
A)	138.800,00	138.800,00	173.463,18		523 73
B)	-,--				
A)	1.700,00	1.700,00	156.301,23		527 73
B)	-,--				
A)	149.100,00	1.046.020,02	898.249,44		547 73
B)	896.920,02				
A)	156.100,00	156.100,00		156.100,00	812 73
B)	-,--				
A)	1.690.400,00	2.587.320,02	1.667.967,26	186.557,81	
B)	896.920,02		Saldo	1.481.409,45	
A)	543.400,00	543.400,00		486.556,92	812 76
B)	-,--				
A)	543.400,00	543.400,00	-,--	486.556,92	
B)	-,--				
A)	-,--	-,--	467.957,18		428 77
B)	-,--				
A)	50.000,00	50.000,00	210.190,11		459 77
B)	-,--				
A)	550.000,00	1.616.637,09	418.022,15		547 77
B)	1.066.637,09				
A)	-,--	-,--			812 77
B)	-,--				
A)	600.000,00	1.666.637,09	1.096.169,44	-,--	
B)	1.066.637,09		Saldo	1.096.169,44	



## Zentralrechnung 2012

## 15 40 Fachhochschule Nürnberg

Titel	Zweckbestimmung	A) Istergebnis B) verbliebener Rest €	Gesamtist (Spalte 3A + 3B) €
1	2	3	4
	<b>80 Ausgaben für die Weiterbildung</b> <i>Titel der TG gegenseitig deckungsfähig und übertragbar. Vgl. Vermerk zu TG 73 (Ausgaben). Die Ausgabebefugnis erhöht oder vermindert sich um die Mehr- oder Mindereinnahme bei 111 05.</i>		
428 80	Entgelte der Arbeitnehmer und Vergütungen der Hilfskräfte <i>Für die Betreuung von Weiterbildungsstudiengängen dürfen bis zu 2 Arbeitnehmer mit unbefristeten Arbeitsverträgen beschäftigt werden.</i>	A) 262.639,72 B) --,--	262.639,72
459 80	Sonstige Personalausgaben	A) 617.796,91 B) --,--	617.796,91
547 80	Sächliche Verwaltungsausgaben	A) 506.548,07 B) 579.922,01	1.086.470,08
812 80	Erwerb von Geräten, Ausstattungs- und Ausrüstungsgegenständen	A) --,-- B) --,--	--,--
	<b>Summe der Titelgruppe</b>	A) 1.386.984,70 B) 579.922,01	1.966.906,71
	<b>81 Ausgaben zur Durchführung von Aufträgen aus Zuweisungen staatlicher Dienststellen außerhalb des Hochschulbereichs</b> <i>Titel der TG gegenseitig deckungsfähig und übertragbar. Die Ausgabebefugnis bemisst sich nach den aus anderen Einzelplänen bereitgestellten Mitteln und nach der Isteinnahme bei TG 81 (Einnahmen).</i>		
428 81	Entgelte der Arbeitnehmer	A) 10.950,44 B) --,--	10.950,44
547 81	Sächliche Verwaltungsausgaben	A) 6.475,56 B) --,--	6.475,56
812 81	Erwerb von Geräten, Ausstattungs- und Ausrüstungsgegenständen im Inland	A) --,-- B) --,--	--,--
	<b>Summe der Titelgruppe</b>	A) 17.426,00 B) --,--	17.426,00
	<b>93 Ausgaben aus Zuschüssen der Europäischen Union</b> <i>Titel der TG gegenseitig deckungsfähig und übertragbar. Die Ausgabebefugnis erhöht oder vermindert sich um die Mehr- oder Mindereinnahme bei TG 93 (Einnahmen).</i>		
428 93	Entgelte der Arbeitnehmer	A) 380.218,41 B) --,--	380.218,41
459 93	Sonstige Personalausgaben	A) 9.293,37 B) --,--	9.293,37
514 93	Haltung von Dienstfahrzeugen	A) --,-- B) --,--	--,--
547 93	Sächliche Verwaltungsausgaben	A) 139.541,99 B) -544.043,65	-404.501,66

## Zentralrechnung 2012

15 40

A) Haushaltsbetrag		Gesamtsoll (Spalte 5A + 5B)	Gesamtist gegenüber dem Gesamtsoll		Titel
B) Vorjahresrest			mehr	weniger	
€		€	€	€	
5		6	7	8	9
A)	500.000,00	500.000,00		237.360,28	428 80
B)	-,-				
A)	-,-		617.796,91		459 80
B)	-,-				
A)	500.000,00	939.239,25	147.230,83		547 80
B)	439.239,25				
A)	-,-				812 80
B)	-,-				
A)	1.000.000,00	1.439.239,25	765.027,74	237.360,28	
B)	439.239,25		Saldo	527.667,46	
A)	-,-		10.950,44		428 81
B)	-,-				
A)	-,-		6.475,56		547 81
B)	-,-				
A)	-,-				812 81
B)	-,-				
A)	-,-		17.426,00	-,-	
B)	-,-		Saldo	17.426,00	
A)	40.000,00	40.000,00	340.218,41		428 93
B)	-,-				
A)	-,-		9.293,37		459 93
B)	-,-				
A)	-,-				514 93
B)	-,-				
A)	60.000,00	-335.896,08		68.605,58	547 93
B)	-395.896,08				

## Zentralrechnung 2012

## 15 40 Fachhochschule Nürnberg

Titel	Zweckbestimmung	A) Istergebnis B) verbliebener Rest €	Gesamtist (Spalte 3A + 3B) €
1	2	3	4
812 93	Erwerb von Geräten, Ausstattungs- und Ausrüstungsgegenständen	A) -,-- B) -,--	-,--
<b>Summe der Titelgruppe</b>		A) 529.053,77 B) -544.043,65	-14.989,88
<b>94 Ausgaben aus Zuschüssen von Sonstigen für Stiftungsstellen</b> <i>Titel der TG gegenseitig deckungsfähig und übertragbar.  Die Ausgabebefugnis bemisst sich nach der Isteinnahme bei Tit. 282 94 und 342 94.</i>			
422 94	Bezüge der planmäßigen Beamten und Professoren	A) 131.474,91 B) -,--	131.474,91
428 94	Entgelte der Arbeitnehmer	A) 9.358,38 B) -,--	9.358,38
429 94	Forschungs- und Lehrzulage	A) -,-- B) -,--	-,--
459 94	Sonstige Personalausgaben	A) 42.851,91 B) -,--	42.851,91
547 94	Sächliche Verwaltungsausgaben	A) 43.150,43 B) 65.199,09	108.349,52
701 94	Kleine Neu-, Um- und Erweiterungsbauten	A) -,-- B) -,--	-,--
812 94	Erwerb von Geräten, Ausstattungs- und Ausrüstungsgegenständen	A) -,-- B) -,--	-,--
<b>Summe der Titelgruppe</b>		A) 226.835,63 B) 65.199,09	292.034,72
<b>96 Ausgaben aus Studienbeiträgen zur Verbesserung der Studienbedingungen</b> <i>Titel der TG gegenseitig deckungsfähig und übertragbar.  Die Ausgabebefugnis erhöht oder vermindert sich um die Mehr- oder Mindereinnahme bei 282 96 und 342 96.</i>			
422 96	Bezüge der planmäßigen Beamten und Professoren	A) 87.203,93 B) -,--	87.203,93
428 96	Entgelte der Arbeitnehmer	A) 2.771.429,37 B) -,--	2.771.429,37
459 96	Sonstige Personalausgaben	A) 938.981,80 B) -,--	938.981,80
523 96	Wissenschaftliches Schrifttum	A) 389.662,41 B) -,--	389.662,41
525 96	Studentenliteratur	A) 44.051,03 B) -,--	44.051,03
547 96	Sächliche Verwaltungsausgaben	A) 2.273.287,29 B) 14.800,55	2.288.087,84

## Zentralrechnung 2012

15 40

A) Haushaltsbetrag B) Vorjahresrest	Gesamtsoll (Spalte 5A + 5B) €	Gesamtist gegenüber dem Gesamtsoll		Titel
		mehr €	weniger €	
5	6	7	8	9
A) -,- B) -,-				812 93
A) 100.000,00 B) -395.896,08	-295.896,08	349.511,78	68.605,58	
	Saldo	280.906,20		
A) -,- B) -,-	-,-	131.474,91		422 94
A) -,- B) -,-	-,-	9.358,38		428 94
A) -,- B) -,-	-,-			429 94
A) -,- B) -,-	-,-	42.851,91		459 94
A) -,- B) 1.568,76	1.568,76	106.780,76		547 94
A) -,- B) -,-	-,-			701 94
A) -,- B) -,-	-,-			812 94
A) -,- B) 1.568,76	1.568,76	290.465,96	-,-	
	Saldo	290.465,96		
A) 80.000,00 B) -,-	80.000,00	7.203,93		422 96
A) 2.000.000,00 B) -,-	2.000.000,00	771.429,37		428 96
A) -,- B) -,-	-,-	938.981,80		459 96
A) -,- B) -,-	-,-	389.662,41		523 96
A) -,- B) -,-	-,-	44.051,03		525 96
A) 1.900.000,00 B) 27.985,79	1.927.985,79	360.102,05		547 96

## Zentralrechnung 2012

## 15 40 Fachhochschule Nürnberg

Titel	Zweckbestimmung	A) Istergebnis B) verbliebener Rest €	Gesamtist (Spalte 3A + 3B) €
1	2	3	4
701 96	Kleine Neu-, Um- und Erweiterungsbauten	A) 1.651,13 B) -,-	1.651,13
812 96	Erwerb von Geräten, Ausstattungs- und Ausrüstungsgegenständen	A) 874.102,87 B) -,-	874.102,87
<b>Summe der Titelgruppe</b>		A) 7.380.369,83 B) 14.800,55	7.395.170,38
<b>99 Kosten der Datenverarbeitung</b> <i>Titel der TG gegenseitig deckungsfähig und übertragbar.</i> <i>Vgl. Vermerke zu TG 73 und zu Kap. 15 49 TG 99.</i>			
427 99	Beschäftigungsentgelte	A) -,- B) -,-	-,-
428 99	Zeitlich befristet Beschäftigte und Aushilfskräfte	A) -,- B) -,-	-,-
511 99	Ausstattungs- und Ausrüstungsgegenstände, Kommunikation, Bücher und Zeitschriften sowie sonstige Gebrauchsgegenstände und Nebenkosten	A) 186.506,34 B) -,-	186.506,34
514 99	Verbrauchsmittel	A) 140.450,06 B) -,-	140.450,06
525 99	Aus- und Fortbildung	A) 2.140,00 B) -,-	2.140,00
533 99	Nebenkosten der Datenverarbeitung	A) 3.534,31 B) -,-	3.534,31
535 99	Miete für Software	A) 76.649,99 B) -,-	76.649,99
815 99	Erwerb von elektronischen Datenverarbeitungsanlagen, Ausstattungs- und Ausrüstungsgegenständen sowie von Software	A) 30.748,18 B) -,-	30.748,18
981 99	Ausgaben für die Inanspruchnahme von Rechenanlagen anderer Staatsbehörden oder öffentlich-rechtlicher Einrichtungen	A) -,- B) -,-	-,-
<b>Summe der Titelgruppe</b>		A) 440.028,88 B) -,-	440.028,88
<b>Gesamtausgaben</b>		A) 54.260.345,96 B) 5.489.220,98	59.749.566,94

## Zentralrechnung 2012

15 40

A) Haushaltsbetrag B) Vorjahresrest	Gesamtsoll (Spalte 5A + 5B) €	Gesamtist gegenüber dem Gesamtsoll		Titel
		mehr €	weniger €	
5	6	7	8	9
A) -,- B) -,-	-,-	1.651,13		701 96
A) 1.480.000,00 B) -,-	1.480.000,00		605.897,13	812 96
A) 5.460.000,00 B) 27.985,79	5.487.985,79 Saldo	2.513.081,72	605.897,13	
		1.907.184,59		
A) -,- B) -,-	-,-			427 99
A) 15.300,00 B) -,-	15.300,00		15.300,00	428 99
A) 247.600,00 B) -,-	247.600,00		61.093,66	511 99
A) 40.000,00 B) -,-	40.000,00	100.450,06		514 99
A) 6.200,00 B) -,-	6.200,00		4.060,00	525 99
A) -,- B) -,-	-,-	3.534,31		533 99
A) -,- B) -,-	-,-	76.649,99		535 99
A) 80.500,00 B) -,-	80.500,00		49.751,82	815 99
A) -,- B) -,-	-,-			981 99
A) 389.600,00 B) -,-	389.600,00 Saldo	180.634,36	130.205,48	
		50.428,88		
A) 42.415.800,00 B) 4.700.537,06	47.116.337,06 Saldo	15.100.481,26	2.467.251,38	
		12.633.229,88		

## Zentralrechnung 2012

## 15 40 Fachhochschule Nürnberg

Titel	Zweckbestimmung	A) Istergebnis B) verbliebener Rest €	Gesamtist (Spalte 3A + 3B) €
1	2	3	4
	<b>Abschluss</b>		
	Verwaltungseinnahmen, Einnahmen aus Schuldendienst u. dgl.	A) 3.726.400,99 B) -,-	3.726.400,99
	Einnahmen aus Zuweisungen und Zuschüssen mit Ausnahme für Investitionen	A) 13.980.622,73 B) -,-	13.980.622,73
	Einnahmen aus Schuldenaufnahmen, aus Zuweisungen und Zuschüssen für Investitionen, besondere Finanzierungseinnahmen	A) -,- B) -,-	-,-
	<b>Gesamteinnahmen</b>	A) 17.707.023,72 B) -,-	17.707.023,72
	Personalausgaben	A) 36.645.407,44 B) 2.852,03	36.648.259,47
	Sächliche Verwaltungsausgaben	A) 13.412.529,40 B) 5.486.368,95	18.898.898,35
	Ausgaben für Zuweisungen und Zuschüsse mit Ausnahme für Investitionen	A) 300,00 B) -,-	300,00
	Baumaßnahmen	A) 3.200.102,39 B) -,-	3.200.102,39
	Sonstige Sachinvestitionen	A) 1.002.006,73 B) -,-	1.002.006,73
	<b>Gesamtausgaben</b>	A) 54.260.345,96 B) 5.489.220,98	59.749.566,94
	<b>- Zuschuss / + Überschuss</b>	A) -36.553.322,24 B) -5.489.220,98	-42.042.543,22

## Zentralrechnung 2012

15 40

A) Haushaltsbetrag		Gesamtsoll (Spalte 5A + 5B)	Gesamtist gegenüber dem Gesamtsoll		Titel
B) Vorjahresrest			mehr	weniger	
€		€	€	€	
5		6	7	8	9
A)	1.745.000,00	1.745.000,00	1.985.327,67	3.926,68	
B)	-,--				
A)	6.680.000,00	6.680.000,00	7.300.622,73	-,--	
B)	-,--				
A)	1.480.000,00	1.480.000,00	-,--	1.480.000,00	
B)	-,--				
A)	9.905.000,00	9.905.000,00	9.285.950,40	1.483.926,68	
B)	-,--		Saldo	7.802.023,72	
A)	30.921.800,00	30.923.933,82	6.671.997,34	947.671,69	
B)	2.133,82				
A)	8.733.700,00	13.432.103,24	5.688.068,93	221.273,82	
B)	4.698.403,24				
A)	300,00	300,00	-,--	-,--	
B)	-,--				
A)	500.000,00	500.000,00	2.700.102,39	-,--	
B)	-,--				
A)	2.260.000,00	2.260.000,00	40.312,60	1.298.305,87	
B)	-,--				
A)	42.415.800,00	47.116.337,06	15.100.481,26	2.467.251,38	
B)	4.700.537,06		Saldo	12.633.229,88	
A)	-32.510.800,00	-37.211.337,06	-5.814.530,86	-983.324,70	
B)	-4.700.537,06		Saldo	-4.831.206,16	



## Zentralrechnung 2012

## 15 41 Fachhochschule Regensburg

Titel	Zweckbestimmung	A) Istergebnis B) verbliebener Rest €	Gesamtist (Spalte 3A + 3B) €
1	2	3	4
<b>Einnahmen</b>			
Vgl. Vermerk bei Kap. 15 07 Einnahmen.			
<b>Verwaltungseinnahmen, Einnahmen aus Schuldendienst u. dgl.</b>			
111 01	Gebühren, Beiträge, tarifliche und gebührenartige Entgelte	A) 15.233,00 B) --,--	15.233,00
111 02	Gebühren und Auslagen für Hochschulzwecke Vgl. Vermerk zu TG 73 (Ausgaben).	A) 347,40 B) --,--	347,40
111 05	Einnahmen für die Weiterbildung Vgl. Vermerk zu TG 80 (Ausgaben).	A) 734.639,62 B) --,--	734.639,62
119 01	Einnahmen aus Veröffentlichungen Vgl. Vermerk bei 531 11.	A) --,-- B) --,--	--,--
119 02	Erlöse aus dem Verkauf von Gegenständen aus dem Bestand der Lehre Vgl. Vermerk zu TG 73 (Ausgaben).	A) 7.798,45 B) --,--	7.798,45
119 49	Vermischte Einnahmen	A) 1.678,00 B) --,--	1.678,00
124 01	Einnahmen aus Vermietung, Verpachtung und Nutzung Vgl. Vermerk bei 15 07/124 01.	A) 41.433,04 B) --,--	41.433,04
124 02	Einnahmen der Hochschulen aus der Bewirtschaftung von Grundstücken und Gebäuden Vgl. Vermerk zu TG 73 (Ausgaben).	A) --,-- B) --,--	--,--
129 01	Einnahmen aus dem Betrieb der Fachbereiche, Laboratorien usw. Vgl. Vermerk zu TG 77 (Ausgaben).	A) 3.835,49 B) --,--	3.835,49
132 01	Erlöse aus der Veräußerung von beweglichen Sachen aus Beständen der Lehre Vgl. Vermerk zu TG 73 (Ausgaben).	A) --,-- B) --,--	--,--
<b>Einnahmen aus Zuweisungen und Zuschüssen mit Ausnahme für Investitionen</b>			
235 12	Zuweisungen der Bundesagentur für Arbeit (Arbeitsbeschaffungsmaßnahmen) Vgl. Vermerk bei 428 12.	A) --,-- B) --,--	--,--
236 12	Erstattungsleistungen der Bundesagentur für Arbeit nach dem Altersteilzeitgesetz	A) 38.162,16 B) --,--	38.162,16
<b>Einnahmen aus Schuldenaufnahmen, aus Zuweisungen und Zuschüssen für Investitionen, besondere Finanzierungseinnahmen</b>			
331 04	Erstattungen vom Bund zur Beschaffung von Großgeräten Vgl. Vermerk zu TG 76.	A) --,-- B) --,--	--,--
331 07	Erstattungen vom Bund für Großgeräte nach Art. 91 b GG Vgl. Vermerk zu TG 76.	A) --,-- B) --,--	--,--

## Zentralrechnung 2012

15 41

A) Haushaltsbetrag		Gesamtsoll (Spalte 5A + 5B)	Gesamtist gegenüber dem Gesamtsoll		Titel
B) Vorjahresrest			mehr	weniger	
€		€	€	€	
5		6	7	8	9
A)	12.000,00				111 01
B)	-,--	12.000,00	3.233,00		
A)	-,--				111 02
B)	-,--	-,--	347,40		
A)	200.000,00				111 05
B)	-,--	200.000,00	534.639,62		
A)	-,--				119 01
B)	-,--	-,--			
A)	-,--				119 02
B)	-,--	-,--	7.798,45		
A)	1.500,00				119 49
B)	-,--	1.500,00	178,00		
A)	35.000,00				124 01
B)	-,--	35.000,00	6.433,04		
A)	8.000,00				124 02
B)	-,--	8.000,00		8.000,00	
A)	5.000,00				129 01
B)	-,--	5.000,00		1.164,51	
A)	-,--				132 01
B)	-,--	-,--			
A)	-,--				235 12
B)	-,--	-,--			
A)	-,--				236 12
B)	-,--	-,--	38.162,16		
A)	-,--				331 04
B)	-,--	-,--			
A)	-,--				331 07
B)	-,--	-,--			

## Zentralrechnung 2012

## 15 41 Fachhochschule Regensburg

Titel	Zweckbestimmung	A) Istergebnis B) verbliebener Rest €	Gesamtist (Spalte 3A + 3B) €
1	2	3	4
<b>Titelgruppen</b>			
<b>52 Zuschüsse des Bundes aus dem Professorinnenprogramm und dem gemeinsamen Programm des Bundes und der Länder für bessere Studienbedingungen und mehr Qualität in der Lehre</b> <i>Vgl. Vermerk zu TG 52 (Ausgaben).</i>			
231 52	Zuschüsse für laufende Zwecke	A) 260.516,80 B) -,--	260.516,80
331 52	Zuschüsse für Investitionen	A) -,-- B) -,--	-,--
<b>Summe der Titelgruppe</b>		A) 260.516,80 B) -,--	260.516,80
<b>71 Sonstige Zuweisungen vom Bund</b> <i>Vgl. Vermerk zu TG 71 (Ausgaben).</i>			
231 71	Zuweisungen für laufende Zwecke	A) 814.679,95 B) -,--	814.679,95
331 71	Zuweisungen für Investitionen	A) -,-- B) -,--	-,--
<b>Summe der Titelgruppe</b>		A) 814.679,95 B) -,--	814.679,95
<b>72 Zuschüsse von Sonstigen</b> <i>Vgl. Vermerk zu TG 72 (Ausgaben).</i>			
282 72	Zuschüsse für laufende Zwecke	A) 2.996.736,69 B) -,--	2.996.736,69
342 72	Zuschüsse für Investitionen	A) -,-- B) -,--	-,--
<b>Summe der Titelgruppe</b>		A) 2.996.736,69 B) -,--	2.996.736,69
<b>73 Entgelte für die Inanspruchnahme öffentlicher Einrichtungen bei Nebentätigkeit</b>			
119 73	Erstattung für Verbrauchsmittel <i>Vgl. Vermerk zu TG 73 (Ausgaben).</i>	A) -,-- B) -,--	-,--
124 73	Erstattung für die Nutzung von Räumen und Einrichtungen	A) -,-- B) -,--	-,--
261 73	Erstattung für Personalausgaben	A) -,-- B) -,--	-,--
<b>Summe der Titelgruppe</b>		A) -,-- B) -,--	-,--

## Zentralrechnung 2012

15 41

A) Haushaltsbetrag B) Vorjahresrest	Gesamtsoll (Spalte 5A + 5B) €	Gesamtist gegenüber dem Gesamtsoll		Titel
		mehr €	weniger €	
5	6	7	8	9
A) -,- B) -,-	-,-	260.516,80		231 52
A) -,- B) -,-	-,-			331 52
A) -,- B) -,-	-,-	260.516,80	-,-	
	Saldo	260.516,80		
A) 300.000,00 B) -,-	300.000,00	514.679,95		231 71
A) -,- B) -,-	-,-			331 71
A) 300.000,00 B) -,-	300.000,00	514.679,95	-,-	
	Saldo	514.679,95		
A) 1.400.000,00 B) -,-	1.400.000,00	1.596.736,69		282 72
A) -,- B) -,-	-,-			342 72
A) 1.400.000,00 B) -,-	1.400.000,00	1.596.736,69	-,-	
	Saldo	1.596.736,69		
A) 100,00 B) -,-	100,00		100,00	119 73
A) 100,00 B) -,-	100,00		100,00	124 73
A) 100,00 B) -,-	100,00		100,00	261 73
A) 300,00 B) -,-	300,00	-,-	300,00	
	Saldo		300,00	

## Zentralrechnung 2012

## 15 41 Fachhochschule Regensburg

Titel	Zweckbestimmung	A) Istergebnis B) verbliebener Rest €	Gesamtist (Spalte 3A + 3B) €
1	2	3	4
	<b>81 Einnahmen aus der Durchführung von Aufträgen aus Zuweisungen staatlicher Dienststellen außerhalb des Hochschulbereichs</b> <i>Vgl. Vermerk zu TG 81 (Ausgaben).</i>		
119 81	Erstattung für Sachausgaben	A) -,- B) -,-	-,-
261 81	Erstattung für Personalausgaben	A) -,- B) -,-	-,-
	<b>Summe der Titelgruppe</b>	A) -,- B) -,-	-,-
	<b>93 Zuschüsse der Europäischen Union</b> <i>Vgl. Vermerk zu TG 93 (Ausgaben).</i>		
272 93	Sonstige Zuschüsse von der EU	A) 959.896,77 B) -,-	959.896,77
346 93	Zuweisungen für Investitionen von der EU	A) -,- B) -,-	-,-
	<b>Summe der Titelgruppe</b>	A) 959.896,77 B) -,-	959.896,77
	<b>94 Zuschüsse von Sonstigen für Stiftungsstellen</b> <i>Vgl. Vermerk zu TG 94 (Ausgaben).</i>		
281 94	Einnahmen aus der Abführung von Versorgungszuschlägen für Personen, deren Amts-, Dienst- oder Beschäftigungsverhältnis erstmals vor dem 1. Januar 2008 begründet wurde	A) -,- B) -,-	-,-
282 94	Zuschüsse für laufende Zwecke	A) 274.618,50 B) -,-	274.618,50
342 94	Zuschüsse für laufende Investitionen	A) -,- B) -,-	-,-
	<b>Summe der Titelgruppe</b>	A) 274.618,50 B) -,-	274.618,50
	<b>96 Einnahmen aus Studienbeiträgen</b> <i>Vgl. Vermerk zu TG 96 (Ausgaben).</i>		
281 96	Einnahmen aus der Abführung von Versorgungszuschlägen für Personen, deren Amts-, Dienst- oder Beschäftigungsverhältnis erstmals vor dem 1. Januar 2008 begründet wurde	A) 49.252,78 B) -,-	49.252,78
282 96	Einnahmen für laufende Zwecke	A) 5.761.969,14 B) -,-	5.761.969,14

## Zentralrechnung 2012

15 41

A) Haushaltsbetrag B) Vorjahresrest	Gesamtsoll (Spalte 5A + 5B)	Gesamtist gegenüber dem Gesamtsoll		Titel
		mehr	weniger	
€ 5	€ 6	€ 7	€ 8	9
A) -,- B) -,-	-,-			119 81
A) -,- B) -,-	-,-			261 81
A) -,- B) -,-	-,-	-,-	-,-	
A) -,- B) -,-	Saldo -,-	-,-	-,-	
A) 40.000,00 B) -,-	40.000,00	919.896,77		272 93
A) -,- B) -,-	-,-			346 93
A) 40.000,00 B) -,-	40.000,00	919.896,77	-,-	
	Saldo	919.896,77		
A) -,- B) -,-	-,-			281 94
A) -,- B) -,-	-,-	274.618,50		282 94
A) -,- B) -,-	-,-			342 94
A) -,- B) -,-	-,-	274.618,50	-,-	
	Saldo	274.618,50		
A) -,- B) -,-	-,-	49.252,78		281 96
A) 3.000.000,00 B) -,-	3.000.000,00	2.761.969,14		282 96

## Zentralrechnung 2012

## 15 41 Fachhochschule Regensburg

Titel	Zweckbestimmung	A) Istergebnis B) verbliebener Rest €	Gesamtist (Spalte 3A + 3B) €
1	2	3	4
342 96	Einnahmen für Investitionen	A) -,- B) -,-	-,-
<b>Summe der Titelgruppe</b>		A) 5.811.221,92 B) -,-	5.811.221,92
<b>Gesamteinnahmen</b>		A) 11.960.797,79 B) -,-	11.960.797,79
<b>Ausgaben</b>			
Vgl. Vermerk bei Kap. 15 07 Ausgaben.			
<b>Personalausgaben</b>			
422 01	Bezüge der planmäßigen Beamten und Richter	A) 3.257.945,71 B) -,-	3.257.945,71
422 02	Bezüge der Professoren	A) 12.959.771,69 B) -,-	12.959.771,69
422 31	Bezüge der abgeordneten Beamten und Richter	A) -,- B) -,-	-,-
422 41	Mehrarbeitsvergütungen für Beamte <i>Einseitig deckungsfähig zu Lasten von 427 73.</i>	A) -,- B) -,-	-,-
428 01	Entgelte der Arbeitnehmer	A) 1.957.877,71 B) -,-	1.957.877,71
428 07	Entgelte der Arbeitnehmer (Besetzung von Stellen für planmäßige Beamte oder Richter mit Arbeitnehmern (Arbeitnehmerbudget))	A) 613.908,71 B) -,-	613.908,71
428 12	Entgelte für sonstige Hilfsleistungen durch Arbeitnehmer (Arbeitsbeschaffungsmaßnahmen) <i>Die Ausgabebefugnis erhöht sich um Mehreinnahmen bei 235 12.</i>	A) -,- B) -,-	-,-
428 41	Überstundenentgelte für Arbeitnehmer <i>Einseitig deckungsfähig zu Lasten von 427 73.</i>	A) -,- B) -,-	-,-
453 01	Trennungsgeld und Umzugskostenvergütungen	A) 19.201,11 B) -,-	19.201,11
459 01	Prüfungsvergütungen	A) -,- B) -,-	-,-
<b>Sächliche Verwaltungsausgaben</b>			
511 01	Geschäftsbedarf, Bücher und Zeitschriften, Kommunikation sowie Geräte, Ausstattungs- und Ausrüstungsgegenstände, sonstige Gebrauchsgegenstände	A) 20.589,02 B) 154.294,29	174.883,31
514 01	Haltung von Dienstfahrzeugen	A) 16.049,57 B) -,-	16.049,57
514 11	Dienst- und Schutzkleidung	A) 2.910,13 B) -,-	2.910,13

## Zentralrechnung 2012

15 41

A) Haushaltsbetrag B) Vorjahresrest	Gesamtsoll (Spalte 5A + 5B) €	Gesamtist gegenüber dem Gesamtsoll		Titel
		mehr €	weniger €	
5	6	7	8	9
A) -,- B) -,-	-,-			342 96
A) 3.000.000,00 B) -,-	3.000.000,00 Saldo	2.811.221,92 2.811.221,92	-,-	
A) 5.001.800,00 B) -,-	5.001.800,00 Saldo	6.968.462,30 6.958.997,79	9.464,51	
A) 3.483.300,00 B) -,-	3.483.300,00		225.354,29	422 01
A) 12.838.400,00 B) -,-	12.838.400,00	121.371,69		422 02
A) -,- B) -,-	-,-			422 31
A) -,- B) -,-	-,-			422 41
A) 2.033.000,00 B) -,-	2.033.000,00		75.122,29	428 01
A) 519.100,00 B) -,-	519.100,00	94.808,71		428 07
A) -,- B) -,-	-,-			428 12
A) -,- B) -,-	-,-			428 41
A) -,- B) -,-	-,-	19.201,11		453 01
A) 4.300,00 B) -,-	4.300,00		4.300,00	459 01
A) 40.100,00 B) 363.960,58	404.060,58		229.177,27	511 01
A) 3.100,00 B) -,-	3.100,00	12.949,57		514 01
A) 1.000,00 B) -,-	1.000,00	1.910,13		514 11



## Zentralrechnung 2012

## 15 41 Fachhochschule Regensburg

Titel	Zweckbestimmung	A) Istergebnis B) verbliebener Rest €	Gesamtist (Spalte 3A + 3B) €
1	2	3	4
517 01	Bewirtschaftung der Grundstücke, Gebäude und Räume	A) 1.210.367,05 B) -,-	1.210.367,05
517 05	Bewirtschaftung durch Heizung, Beleuchtung und elektrische Kraft	A) 1.057.131,32 B) -,-	1.057.131,32
517 31	Bewirtschaftung der Grundstücke, Gebäude und Räume (soweit die Bewirtschaftung durch andere Dienststellen erfolgt)	A) 127.900,00 B) -,-	127.900,00
517 35	Bewirtschaftung durch Heizung, Beleuchtung und elektrische Kraft (soweit die Bewirtschaftung durch andere Dienststellen erfolgt)	A) 187.600,00 B) -,-	187.600,00
518 01	Mieten und Pachten für Grundstücke, Gebäude und Räume	A) -,- B) -,-	-,-
518 11	Mieten und Pachten für Maschinen, Geräte und Fahrzeuge sowie für Software	A) -,- B) -,-	-,-
518 18	Ausgaben für Leasing von Dienstfahrzeugen	A) -,- B) -,-	-,-
519 01	Unterhaltung der Grundstücke und baulichen Anlagen <i>Einseitig deckungsfähig zu Lasten der TG 76 (Ausgaben).</i>	A) 408.771,73 B) 12.217,64	420.989,37
527 01	Reisekostenvergütungen für Dienstreisen	A) 29.207,57 B) -,-	29.207,57
529 01	Zur Verfügung der Leitung der Fachhochschule für außergewöhnlichen Aufwand aus dienstlicher Veranlassung in besonderen Fällen	A) 1.888,82 B) -,-	1.888,82
531 11	Fachveröffentlichungen <i>Die Ausgabebefugnis erhöht sich um die Isteinnahme bei 119 01. Einseitig deckungsfähig zu Lasten TG 73 bis zu 5,0 Tsd. € für Öffentlichkeitsarbeit.</i>	A) -,- B) -,-	-,-
532 11	Umzugs- und Verlegungskosten von Dienststellen	A) -,- B) -,-	-,-
546 49	Vermischte Verwaltungsausgaben <i>Vgl. Vermerk bei 686 02.</i>	A) 5,00 B) -,-	5,00
<b>Ausgaben für Zuweisungen und Zuschüsse mit Ausnahme für Investitionen</b>			
686 02	Mitgliedsbeiträge <i>Einseitig deckungsfähig zu Lasten 546 49.</i>	A) 1.000,00 B) -,-	1.000,00
<b>Baumaßnahmen</b>			
745 05	Erschließung des Erweiterungsgeländes 1. Bauabschnitt	A) -90,43 B) -,-	-90,43
745 23	Neubau für die Verwaltung - Planung -	A) -,- B) -,-	-,-

## Zentralrechnung 2012

15 41

A) Haushaltsbetrag		Gesamtsoll (Spalte 5A + 5B)	Gesamtist gegenüber dem Gesamtsoll		Titel
B) Vorjahresrest			mehr	weniger	
€		€	€	€	
5		6	7	8	9
A)	860.200,00				517 01
B)	-,--	860.200,00	350.167,05		
A)	1.115.800,00				517 05
B)	-,--	1.115.800,00		58.668,68	
A)	64.200,00				517 31
B)	-,--	64.200,00	63.700,00		
A)	94.200,00				517 35
B)	-,--	94.200,00	93.400,00		
A)	-,--				518 01
B)	-,--	-,--			
A)	-,--				518 11
B)	-,--	-,--			
A)	-,--				518 18
B)	-,--	-,--			
A)	344.200,00				519 01
B)	65.011,70	409.211,70	11.777,67		
A)	28.900,00				527 01
B)	-,--	28.900,00	307,57		
A)	2.100,00				529 01
B)	-,--	2.100,00		211,18	
A)	5.500,00				531 11
B)	-,--	5.500,00		5.500,00	
A)	-,--				532 11
B)	-,--	-,--			
A)	2.300,00				546 49
B)	-,--	2.300,00		2.295,00	
A)	1.000,00				686 02
B)	-,--	1.000,00			
A)	-,--				745 05
B)	-,--	-,--		90,43	
A)	-,--				745 23
B)	-,--	-,--			

## Zentralrechnung 2012

## 15 41 Fachhochschule Regensburg

Titel	Zweckbestimmung	A) Istergebnis B) verbliebener Rest €	Gesamtist (Spalte 3A + 3B) €
1	2	3	4
745 32	Errichtung eines Gebäudes für Technik im Rahmen des Ausbauprogramms der Fachhochschule Regensburg mit beginnender Verlagerung des Standorts Prüfeninger Straße auf den Campus - Planung - <i>Gesperrt über den festgesetzten Betrag hinaus.</i>	A) 2.129.996,26 B) -,--	2.129.996,26
745 35	Neubau für den Fachbereich Informatik und Mathematik - Planung -	A) 1.249.598,05 B) -,--	1.249.598,05
745 53	Umbaumaßnahmen für die Nachnutzung der ehemaligen Bibliothek und Cafeteria am Standort Seybothstraße	A) 264.558,54 B) -,--	264.558,54
745 54	Neubau eines Hörsaalgebäudes	A) 112.900,77 B) -,--	112.900,77
<b>Sonstige Sachinvestitionen</b>			
811 01	Erwerb von Dienstfahrzeugen	A) -,-- B) -,--	-,--
<b>Titelgruppen</b>			
<b>51 Ausgaben aus der Inanspruchnahme freier Stellengehälter</b> <i>Rechnungsmäßiger Nachweis für Ausgaben aufgrund des Stellengehälter-Inanspruchnahmevermerks (vgl. Stellenplan des Hochschulkapitels).</i>			
429 51	Personalausgaben	A) 644.663,19 B) -,--	644.663,19
547 51	Sächliche Verwaltungsausgaben	A) -,-- B) -,--	-,--
812 51	Ausgaben für Investitionen	A) -,-- B) -,--	-,--
<b>Summe der Titelgruppe</b>		A) 644.663,19 B) -,--	644.663,19
<b>52 Ausgaben aus Zuschüssen des Bundes für das Professorinnenprogramm und das gemeinsame Programm des Bundes und der Länder für bessere Studienbedingungen und mehr Qualität in der Lehre</b> <i>Titel der TG gegenseitig deckungsfähig und übertragbar. Die Ausgabebefugnis bemisst sich nach der Isteinnahme bei TG 52 (Einnahmen) und den Komplementärmitteln aus der einseitigen Deckungsfähigkeit zu Lasten der TG 73 (Ausgaben).</i>			
422 52	Bezüge der planmäßigen Beamten und Professoren	A) -,-- B) -,--	-,--
428 52	Entgelte für Arbeitnehmer	A) 164.833,79 B) 34.078,43	198.912,22
459 52	Sonstige Personalausgaben	A) 276,78 B) -,--	276,78

## Zentralrechnung 2012

15 41

A) Haushaltsbetrag B) Vorjahresrest	€ 5	Gesamtsoll (Spalte 5A + 5B) € 6	Gesamtist gegenüber dem Gesamtsoll		Titel 9
			mehr € 7	weniger € 8	
A) 6.000.000,00 B) 1.107.581,44		7.107.581,44		4.977.585,18	745 32
A) 8.000.000,00 B) 2.807.016,01		10.807.016,01		9.557.417,96	745 35
A) -,- B) 139.967,99		139.967,99	124.590,55		745 53
A) -,- B) -,-		-,-	112.900,77		745 54
A) -,- B) -,-		-,-			811 01
A) -,- B) -,-		-,-	644.663,19		429 51
A) -,- B) -,-		-,-			547 51
A) -,- B) -,-		-,-			812 51
A) -,- B) -,-		-,-	644.663,19	-,-	
		Saldo	644.663,19		
A) -,- B) -,-		-,-			422 52
A) -,- B) -,-		-,-	198.912,22		428 52
A) -,- B) -,-		-,-	276,78		459 52

## Zentralrechnung 2012

## 15 41 Fachhochschule Regensburg

Titel	Zweckbestimmung	A) Istergebnis B) verbliebener Rest €	Gesamtist (Spalte 3A + 3B) €
1	2	3	4
547 52	Sächliche Verwaltungsausgaben	A) 61.327,80 B) -,--	61.327,80
812 52	Erwerb von Geräten, Ausstattungs- und Ausrüstungsgegenständen	A) -,-- B) -,--	-,--
<b>Summe der Titelgruppe</b>		A) 226.438,37 B) 34.078,43	260.516,80
<b>71 Förderung der Wissenschaft aus sonstigen Zuweisungen vom Bund</b> <i>Titel der TG gegenseitig deckungsfähig und übertragbar. Die Ausgabebefugnis erhöht oder vermindert sich um die Mehr- oder Mindereinnahme bei TG 71 (Einnahmen).</i>			
428 71	Entgelte der Arbeitnehmer	A) 665.032,16 B) -,--	665.032,16
459 71	Sonstige Personalausgaben	A) 15.761,45 B) -,--	15.761,45
547 71	Sächliche Verwaltungsausgaben	A) 139.187,77 B) 64.000,58	203.188,35
812 71	Erwerb von Geräten, Ausstattungs- und Ausrüstungsgegenständen im Inland	A) -,-- B) -,--	-,--
<b>Summe der Titelgruppe</b>		A) 819.981,38 B) 64.000,58	883.981,96
<b>72 Ausgaben aus Zuschüssen von Sonstigen</b> <i>Titel der TG gegenseitig deckungsfähig und übertragbar. Die Ausgabebefugnis erhöht oder vermindert sich um die Mehr- oder Mindereinnahme bei TG 72 (Einnahmen).</i>			
428 72	Entgelte der Arbeitnehmer	A) 598.614,98 B) -,--	598.614,98
429 72	Forschungs- und Lehrzulage	A) -,-- B) -,--	-,--
459 72	Sonstige Personalausgaben	A) 115.177,52 B) -,--	115.177,52
547 72	Sächliche Verwaltungsausgaben	A) 1.342.472,87 B) 3.180.517,13	4.522.990,00
812 72	Erwerb von Geräten, Ausstattungs- und Ausrüstungsgegenständen im Inland	A) -,-- B) -,--	-,--
<b>Summe der Titelgruppe</b>		A) 2.056.265,37 B) 3.180.517,13	5.236.782,50

## Zentralrechnung 2012

15 41

A) Haushaltsbetrag B) Vorjahresrest	Gesamtsoll (Spalte 5A + 5B)		Gesamtist gegenüber dem Gesamtsoll		Titel
	€	€	mehr €	weniger €	
5	6		7	8	9
A) -,- B) -,-			61.327,80		547 52
A) -,- B) -,-					812 52
A) -,- B) -,-			260.516,80	-,-	
		Saldo	260.516,80		
A) 100.000,00 B) -,-		100.000,00	565.032,16		428 71
A) -,- B) -,-			15.761,45		459 71
A) 200.000,00 B) 69.302,01		269.302,01		66.113,66	547 71
A) -,- B) -,-					812 71
A) 300.000,00 B) 69.302,01		369.302,01	580.793,61	66.113,66	
		Saldo	514.679,95		
A) 600.000,00 B) -,-		600.000,00		1.385,02	428 72
A) -,- B) -,-					429 72
A) -,- B) -,-			115.177,52		459 72
A) 800.000,00 B) 2.240.045,81		3.040.045,81	1.482.944,19		547 72
A) -,- B) -,-					812 72
A) 1.400.000,00 B) 2.240.045,81		3.640.045,81	1.598.121,71	1.385,02	
		Saldo	1.596.736,69		

## Zentralrechnung 2012

## 15 41 Fachhochschule Regensburg

Titel	Zweckbestimmung	A) Istergebnis B) verbliebener Rest €	Gesamtist (Spalte 3A + 3B) €
1	2	3	4
	<b>73 Lehre, Versuchseinrichtungen und Prüfstellen</b> <i>Titel der TG gegenseitig deckungsfähig und übertragbar.            Hieraus dürfen Ausgaben für anwendungsbezogene            Forschungs- und Entwicklungsvorhaben gem. Art. 2 Abs. 1            S. 6 BayHSchG sowie zur Förderung der kulturellen und            musischen Belange gemäß Art. 2 Abs. 3 S. 5 BayHSchG            bestritten werden.            Gegenseitig deckungsfähig mit TG 76, TG 80 und TG 99.            Die Ausgabebefugnis erhöht oder vermindert sich um die            Mehr- oder Mindereinnahme bei 124 02 sowie um 66 2/3 v.H.            der Mehr- oder Mindereinnahme bei 119 73; sie erhöht sich            um die Isteinnahme bei 111 02, 119 02 und 132 01.            Vgl. Vermerke bei 531 11 sowie 15 06/162 01 und            15 49/TG 89.            Aus den Mitteln dürfen die für das Studium notwendigen            Verbrauchsmittel an Studierende unentgeltlich abgegeben            werden.</i>		
427 73	Vergütungen für Lehraufträge <i>Die Mittel dürfen bei Bedarf zu Lasten freier Stellen bei 422 02 verstärkt werden. Die Ausgaben sind bei 422 41, 428 41, 427 73 und 428 73 nachzuweisen. Vgl. Vermerk bei 15 49/427 73.</i>	A) 525.438,33 B) --,--	525.438,33
428 73	Entgelte für sonstige Hilfsleistungen durch Arbeitnehmer <i>Zu 428 73 und 428 80: Für die Betreuung von Weiterbildungsstudiengängen und für die kontinuierliche Einwerbung von Drittmitteln dürfen bis zu 2 Arbeitnehmer mit unbefristeten Arbeitsverträgen beschäftigt werden.</i>	A) 54.170,35 B) --,--	54.170,35
429 73	Für Gastprofessoren, Gastwissenschaftler, Gastvorträge und zur Einstellung von Vertretern für unerwartet ausscheidende oder aus sonstigen Gründen an der Ausübung ihrer Dienstobliegenheiten verhinderte Hochschullehrer	A) 2.842,20 B) --,--	2.842,20
511 73	Post- und Fernmeldegebühren	A) 358.151,47 B) --,--	358.151,47
523 73	Wissenschaftliches Schrifttum	A) 313.088,89 B) --,--	313.088,89
527 73	Reisekostenvergütungen	A) 168.345,42 B) --,--	168.345,42
547 73	Sonstige sächliche Verwaltungsausgaben	A) 809.343,99 B) 1.476.305,75	2.285.649,74
812 73	Erwerb von Geräten, Ausstattungs- und Ausrüstungsgegenständen im Inland	A) 59.207,14 B) --,--	59.207,14
	<b>Summe der Titelgruppe</b>	A) 2.290.587,79 B) 1.476.305,75	3.766.893,54

## Zentralrechnung 2012

15 41

A) Haushaltsbetrag		Gesamtsoll (Spalte 5A + 5B)	Gesamtist gegenüber dem Gesamtsoll		Titel
B) Vorjahresrest			mehr	weniger	
€		€	€	€	
5		6	7	8	9
A)	741.900,00	741.900,00		216.461,67	427 73
B)	-,--				
A)	89.000,00	89.000,00		34.829,65	428 73
B)	-,--				
A)	6.000,00	6.000,00		3.157,80	429 73
B)	-,--				
A)	191.200,00	191.200,00	166.951,47		511 73
B)	-,--				
A)	108.800,00	108.800,00	204.288,89		523 73
B)	-,--				
A)	2.800,00	2.800,00	165.545,42		527 73
B)	-,--				
A)	76.400,00	1.697.195,55	588.454,19		547 73
B)	1.620.795,55				
A)	223.200,00	223.200,00		163.992,86	812 73
B)	-,--				
A)	1.439.300,00	3.060.095,55	1.125.239,97	418.441,98	
B)	1.620.795,55		Saldo	706.797,99	



## Zentralrechnung 2012

## 15 41 Fachhochschule Regensburg

Titel	Zweckbestimmung	A) Istergebnis B) verbliebener Rest €	Gesamtist (Spalte 3A + 3B) €
1	2	3	4
	<b>76 Einrichtung und Ausstattung neuer sowie Ergänzung der Einrichtung und Ausstattung bestehender Hochschuleinrichtungen</b> <i>Titel der TG gegenseitig deckungsfähig und übertragbar.  Vgl. Vermerk zu 519 01 und TG 73 (Ausgaben).  Die Ausgabebefugnis erhöht sich um die Isteinnahme bei 331 04 und 331 07.</i>		
812 76	Erwerb von Geräten, Ausstattungs- und Ausrüstungsgegenständen im Inland	A) -,- B) -,-	-,-
	<b>Summe der Titelgruppe</b>	A) -,- B) -,-	-,-
	<b>77 Betriebsausgaben der Fachbereiche, Laboratorien usw.</b> <i>Titel der TG gegenseitig deckungsfähig und übertragbar.  Die Ausgabebefugnis erhöht oder vermindert sich um die Mehr- oder Mindereinnahme bei 129 01.</i>		
428 77	Entgelte der Arbeitnehmer	A) -,- B) -,-	-,-
459 77	Sonstige Personalausgaben	A) -,- B) -,-	-,-
547 77	Sächliche Verwaltungsausgaben	A) -,- B) 43.103,30	43.103,30
812 77	Erwerb von Geräten, Ausstattungs- und Ausrüstungsgegenständen im Inland	A) -,- B) -,-	-,-
	<b>Summe der Titelgruppe</b>	A) -,- B) 43.103,30	43.103,30
	<b>80 Ausgaben für die Weiterbildung</b> <i>Titel der TG gegenseitig deckungsfähig und übertragbar.  Vgl. Vermerk zu TG 73 (Ausgaben).  Die Ausgabebefugnis erhöht oder vermindert sich um die Mehr- oder Mindereinnahme bei 111 05.</i>		
428 80	Entgelte der Arbeitnehmer und Vergütungen der Hilfskräfte <i>Vgl. Vermerk bei Tit. 428 73.</i>	A) 213.472,42 B) -,-	213.472,42
459 80	Sonstige Personalausgaben	A) 19.490,57 B) -,-	19.490,57
547 80	Sächliche Verwaltungsausgaben	A) 493.737,45 B) 34.163,07	527.900,52
812 80	Erwerb von Geräten, Ausstattungs- und Ausrüstungsgegenständen	A) -,- B) -,-	-,-
	<b>Summe der Titelgruppe</b>	A) 726.700,44 B) 34.163,07	760.863,51

## Zentralrechnung 2012

15 41

A) Haushaltsbetrag B) Vorjahresrest	Gesamtsoll (Spalte 5A + 5B) €	Gesamtist gegenüber dem Gesamtsoll		Titel
		mehr €	weniger €	
5	6	7	8	9
A) 284.600,00 B) --,--	284.600,00		284.600,00	812 76
A) 284.600,00 B) --,--	284.600,00 Saldo	--,--	284.600,00	
A) --,-- B) --,--	--,--			428 77
A) --,-- B) --,--	--,--			459 77
A) 5.000,00 B) 39.267,81	44.267,81		1.164,51	547 77
A) --,-- B) --,--	--,--			812 77
A) 5.000,00 B) 39.267,81	44.267,81 Saldo	--,--	1.164,51	
A) 100.000,00 B) --,--	100.000,00	113.472,42		428 80
A) --,-- B) --,--	--,--	19.490,57		459 80
A) 100.000,00 B) 26.223,89	126.223,89	401.676,63		547 80
A) --,-- B) --,--	--,--			812 80
A) 200.000,00 B) 26.223,89	226.223,89 Saldo	534.639,62	--,--	
		534.639,62		

## Zentralrechnung 2012

## 15 41 Fachhochschule Regensburg

Titel	Zweckbestimmung	A) Istergebnis B) verbliebener Rest	Gesamtist (Spalte 3A + 3B)
1	2	€ 3	€ 4
	<b>81 Ausgaben zur Durchführung von Aufträgen aus Zuweisungen staatlicher Dienststellen außerhalb des Hochschulbereichs</b> <i>Titel der TG gegenseitig deckungsfähig und übertragbar. Die Ausgabebefugnis bemisst sich nach den aus anderen Einzelplänen bereitgestellten Mitteln und nach der Isteinnahme bei TG 81 (Einnahmen).</i>		
428 81	Entgelte der Arbeitnehmer	A) -,- B) -,-	-,-
547 81	Sächliche Verwaltungsausgaben	A) -,- B) -,-	-,-
812 81	Erwerb von Geräten, Ausstattungs- und Ausrüstungsgegenständen im Inland	A) -,- B) -,-	-,-
	<b>Summe der Titelgruppe</b>	A) -,- B) -,-	-,-
	<b>93 Ausgaben aus Zuschüssen der Europäischen Union</b> <i>Titel der TG gegenseitig deckungsfähig und übertragbar. Die Ausgabebefugnis erhöht oder vermindert sich um die Mehr- oder Mindereinnahme bei TG 93 (Einnahmen).</i>		
428 93	Entgelte der Arbeitnehmer	A) 800.007,39 B) -,-	800.007,39
459 93	Sonstige Personalausgaben	A) 53.097,39 B) -,-	53.097,39
514 93	Haltung von Dienstfahrzeugen	A) -,- B) -,-	-,-
547 93	Sächliche Verwaltungsausgaben	A) 110.985,52 B) -219.933,00	-108.947,48
812 93	Erwerb von Geräten, Ausstattungs- und Ausrüstungsgegenständen	A) 221.129,69 B) -,-	221.129,69
	<b>Summe der Titelgruppe</b>	A) 1.185.219,99 B) -219.933,00	965.286,99
	<b>94 Ausgaben aus Zuschüssen von Sonstigen für Stiftungsstellen</b> <i>Titel der TG gegenseitig deckungsfähig und übertragbar. Die Ausgabebefugnis bemisst sich nach der Isteinnahme bei Tit. 282 94 und 342 94.</i>		
422 94	Bezüge der planmäßigen Beamten und Professoren	A) -,- B) -,-	-,-
428 94	Entgelte der Arbeitnehmer	A) 437.897,39 B) -,-	437.897,39
429 94	Forschungs- und Lehrzulage	A) -,- B) -,-	-,-
459 94	Sonstige Personalausgaben	A) 21.421,58 B) -,-	21.421,58

## Zentralrechnung 2012

15 41

A) Haushaltsbetrag B) Vorjahresrest	Gesamtsoll (Spalte 5A + 5B) €	Gesamtist gegenüber dem Gesamtsoll		Titel
		mehr €	weniger €	
5	6	7	8	9
A) -,- B) -,-				428 81
A) -,- B) -,-				547 81
A) -,- B) -,-				812 81
A) -,- B) -,-		-,-	-,-	
A) -,- B) -,-		Saldo -,-	-,-	
A) -,- B) -,-				428 93
A) -,- B) -,-			800.007,39	459 93
A) -,- B) -,-			53.097,39	514 93
A) -,- B) -,-				547 93
A) 40.000,00 B) 5.390,22	45.390,22		154.337,70	812 93
A) -,- B) -,-			221.129,69	
A) 40.000,00 B) 5.390,22	45.390,22	1.074.234,47	154.337,70	
	Saldo	919.896,77		
A) -,- B) -,-				422 94
A) -,- B) -,-				428 94
A) -,- B) -,-			437.897,39	429 94
A) -,- B) -,-				459 94
A) -,- B) -,-			21.421,58	

## Zentralrechnung 2012

## 15 41 Fachhochschule Regensburg

Titel	Zweckbestimmung	A) Istergebnis B) verbliebener Rest €	Gesamtist (Spalte 3A + 3B) €
1	2	3	4
547 94	Sächliche Verwaltungsausgaben	A) 37.133,58 B) -208.269,47	-171.135,89
701 94	Kleine Neu-, Um- und Erweiterungsbauten	A) -,-- B) -,--	-,--
812 94	Erwerb von Geräten, Ausstattungs- und Ausrüstungsgegenständen	A) -,-- B) -,--	-,--
<b>Summe der Titelgruppe</b>		A) 496.452,55 B) -208.269,47	288.183,08
<b>96 Ausgaben aus Studienbeiträgen zur Verbesserung der Studienbedingungen</b>			
<i>Titel der TG gegenseitig deckungsfähig und übertragbar. Die Ausgabebefugnis erhöht oder vermindert sich um die Mehr- oder Mindereinnahme bei 282 96 und 342 96.</i>			
422 96	Bezüge der planmäßigen Beamten und Professoren	A) 166.005,93 B) -,--	166.005,93
428 96	Entgelte der Arbeitnehmer	A) 1.659.395,28 B) -,--	1.659.395,28
459 96	Sonstige Personalausgaben	A) 497.880,27 B) -,--	497.880,27
523 96	Wissenschaftliches Schrifttum	A) 278.088,09 B) -,--	278.088,09
525 96	Studentenliteratur	A) -,-- B) -,--	-,--
547 96	Sächliche Verwaltungsausgaben	A) 1.549.867,93 B) 314.573,88	1.864.441,81
701 96	Kleine Neu-, Um- und Erweiterungsbauten	A) 168.030,34 B) -,--	168.030,34
812 96	Erwerb von Geräten, Ausstattungs- und Ausrüstungsgegenständen	A) 1.138.333,03 B) -,--	1.138.333,03
<b>Summe der Titelgruppe</b>		A) 5.457.600,87 B) 314.573,88	5.772.174,75
<b>99 Kosten der Datenverarbeitung</b>			
<i>Titel der TG gegenseitig deckungsfähig und übertragbar. Vgl. Vermerke zu TG 73 und zu Kap. 15 49 TG 99.</i>			
427 99	Beschäftigungsentgelte	A) -,-- B) -,--	-,--
428 99	Zeitlich befristet Beschäftigte und Aushilfskräfte	A) 3.443,16 B) -,--	3.443,16
511 99	Ausstattungs- und Ausrüstungsgegenstände, Kommunikation, Bücher und Zeitschriften sowie sonstige Gebrauchsgegenstände und Nebenkosten	A) 172.823,16 B) -,--	172.823,16
514 99	Verbrauchsmittel	A) 217.943,55 B) -,--	217.943,55

## Zentralrechnung 2012

15 41

A) Haushaltsbetrag B) Vorjahresrest	Gesamtsoll (Spalte 5A + 5B) €	Gesamtist gegenüber dem Gesamtsoll		Titel
		mehr €	weniger €	
5	6	7	8	9
A) -,- B) 13.564,58	13.564,58		184.700,47	547 94
A) -,- B) -,-	-,-			701 94
A) -,- B) -,-	-,-			812 94
A) -,- B) 13.564,58	13.564,58	459.318,97	184.700,47	
	Saldo	274.618,50		
A) 50.000,00 B) -,-	50.000,00	116.005,93		422 96
A) 1.250.000,00 B) -,-	1.250.000,00	409.395,28		428 96
A) 420.000,00 B) -,-	420.000,00	77.880,27		459 96
A) 200.000,00 B) -,-	200.000,00	78.088,09		523 96
A) -,- B) -,-	-,-			525 96
A) 600.000,00 B) 10.205,61	610.205,61	1.254.236,20		547 96
A) 30.000,00 B) -,-	30.000,00	138.030,34		701 96
A) 450.000,00 B) -,-	450.000,00	688.333,03		812 96
A) 3.000.000,00 B) 10.205,61	3.010.205,61	2.761.969,14	-,-	
	Saldo	2.761.969,14		
A) -,- B) -,-	-,-			427 99
A) -,- B) -,-	-,-	3.443,16		428 99
A) 172.300,00 B) -,-	172.300,00	523,16		511 99
A) 35.600,00 B) -,-	35.600,00	182.343,55		514 99

## Zentralrechnung 2012

## 15 41 Fachhochschule Regensburg

Titel	Zweckbestimmung	A) Istergebnis B) verbliebener Rest €	Gesamtist (Spalte 3A + 3B) €
1	2	3	4
525 99	Aus- und Fortbildung	A) 1.729,59 B) -,--	1.729,59
533 99	Nebenkosten der Datenverarbeitung	A) -,-- B) -,--	-,--
535 99	Miete für Software	A) -,-- B) -,--	-,--
815 99	Erwerb von elektronischen Datenverarbeitungsanlagen, Ausstattungs- und Ausrüstungsgegenständen sowie von Software	A) 265.061,71 B) -,--	265.061,71
981 99	Ausgaben für die Inanspruchnahme von Rechenanlagen anderer Staatsbehörden oder öffentlich-rechtlicher Einrichtungen	A) -,-- B) -,--	-,--
<b>Summe der Titelgruppe</b>		A) 661.001,17 B) -,--	661.001,17
<b>Gesamtausgaben</b>		A) 40.193.999,45 B) 4.885.051,60	45.079.051,05
<b>Abschluss</b>			
Verwaltungseinnahmen, Einnahmen aus Schuldendienst u. dgl.		A) 804.965,00 B) -,--	804.965,00
Einnahmen aus Zuweisungen und Zuschüssen mit Ausnahme für Investitionen		A) 11.155.832,79 B) -,--	11.155.832,79
<b>Gesamteinnahmen</b>		A) 11.960.797,79 B) -,--	11.960.797,79
Personalausgaben		A) 25.467.627,06 B) 34.078,43	25.501.705,49
Sächliche Verwaltungsausgaben		A) 9.116.647,29 B) 4.850.973,17	13.967.620,46
Ausgaben für Zuweisungen und Zuschüsse mit Ausnahme für Investitionen		A) 1.000,00 B) -,--	1.000,00
Baumaßnahmen		A) 3.924.993,53 B) -,--	3.924.993,53
Sonstige Sachinvestitionen		A) 1.683.731,57 B) -,--	1.683.731,57
<b>Gesamtausgaben</b>		A) 40.193.999,45 B) 4.885.051,60	45.079.051,05
<b>- Zuschuss / + Überschuss</b>		A) -28.233.201,66 B) -4.885.051,60	-33.118.253,26

## Zentralrechnung 2012

15 41

A) Haushaltsbetrag B) Vorjahresrest	Gesamtsoll (Spalte 5A + 5B) €	Gesamtist gegenüber dem Gesamtsoll		Titel
		mehr €	weniger €	
5	6	7	8	9
A) 13.300,00 B) --,--	13.300,00		11.570,41	525 99
A) --,-- B) --,--	--,--			533 99
A) --,-- B) --,--	--,--			535 99
A) 109.300,00 B) --,--	109.300,00	155.761,71		815 99
A) --,-- B) --,--	--,--			981 99
A) 330.500,00 B) --,--	330.500,00	342.071,58	11.570,41	
	Saldo	330.501,17		
A) 42.440.100,00 B) 8.508.333,20	50.948.433,20	10.388.653,88	16.258.036,03	
	Saldo		5.869.382,15	
A) 261.700,00 B) --,--	261.700,00	552.629,51	9.364,51	
A) 4.740.100,00 B) --,--	4.740.100,00	6.415.832,79	100,00	
A) 5.001.800,00 B) --,--	5.001.800,00	6.968.462,30	9.464,51	
	Saldo	6.958.997,79		
A) 22.235.000,00 B) --,--	22.235.000,00	3.827.316,21	560.610,72	
A) 5.107.000,00 B) 4.453.767,76	9.560.767,76	5.120.591,58	713.738,88	
A) 1.000,00 B) --,--	1.000,00	--,--	--,--	
A) 14.030.000,00 B) 4.054.565,44	18.084.565,44	375.521,66	14.535.093,57	
A) 1.067.100,00 B) --,--	1.067.100,00	1.065.224,43	448.592,86	
A) 42.440.100,00 B) 8.508.333,20	50.948.433,20	10.388.653,88	16.258.036,03	
	Saldo		5.869.382,15	
A) -37.438.300,00 B) -8.508.333,20	-45.946.633,20	-3.420.191,58	-16.248.571,52	
	Saldo		-12.828.379,94	



## Zentralrechnung 2012

## 15 42 Fachhochschule Rosenheim

Titel	Zweckbestimmung	A) Istergebnis B) verbliebener Rest	Gesamtist (Spalte 3A + 3B)
1	2	€ 3	€ 4
<b>Einnahmen</b>			
Vgl. Vermerk bei Kap. 15 07 Einnahmen.			
<b>Verwaltungseinnahmen, Einnahmen aus Schuldendienst u. dgl.</b>			
111 01	Gebühren, Beiträge, tarifliche und gebührenartige Entgelte	A) 16.697,90 B) -,-	16.697,90
111 02	Gebühren und Auslagen für Hochschulzwecke Vgl. Vermerk zu TG 73 (Ausgaben).	A) 700,00 B) -,-	700,00
111 05	Einnahmen für die Weiterbildung Vgl. Vermerk zu TG 80 (Ausgaben).	A) 233.280,85 B) -,-	233.280,85
119 01	Einnahmen aus Veröffentlichungen Vgl. Vermerk bei 531 11.	A) -,- B) -,-	-,-
119 02	Erlöse aus dem Verkauf von Gegenständen aus dem Bestand der Lehre Vgl. Vermerk zu TG 73 (Ausgaben).	A) 1.300,00 B) -,-	1.300,00
119 49	Vermischte Einnahmen	A) 803,00 B) -,-	803,00
124 01	Einnahmen aus Vermietung, Verpachtung und Nutzung Vgl. Vermerk bei 15 07/124 01.	A) 17.942,78 B) -,-	17.942,78
124 02	Einnahmen der Hochschulen aus der Bewirtschaftung von Grundstücken und Gebäuden Vgl. Vermerk zu TG 73 (Ausgaben).	A) 30.621,09 B) -,-	30.621,09
129 01	Einnahmen aus dem Betrieb der Fachbereiche, Laboratorien usw. Vgl. Vermerk zu TG 77 (Ausgaben).	A) 111.503,99 B) -,-	111.503,99
132 01	Erlöse aus der Veräußerung von beweglichen Sachen aus Beständen der Lehre Vgl. Vermerk zu TG 73 (Ausgaben).	A) -,- B) -,-	-,-
<b>Einnahmen aus Zuweisungen und Zuschüssen mit Ausnahme für Investitionen</b>			
235 12	Zuweisungen der Bundesagentur für Arbeit (Arbeitsbeschaffungsmaßnahmen) Vgl. Vermerk bei 428 12.	A) -,- B) -,-	-,-
236 12	Erstattungsleistungen der Bundesagentur für Arbeit nach dem Altersteilzeitgesetz	A) -,- B) -,-	-,-
<b>Einnahmen aus Schuldenaufnahmen, aus Zuweisungen und Zuschüssen für Investitionen, besondere Finanzierungseinnahmen</b>			
331 04	Erstattungen vom Bund zur Beschaffung von Großgeräten Vgl. Vermerk zu TG 76.	A) -,- B) -,-	-,-
331 07	Erstattungen vom Bund für Großgeräte nach Art. 91 b GG Vgl. Vermerk zu TG 76.	A) -,- B) -,-	-,-

## Zentralrechnung 2012

15 42

A) Haushaltsbetrag		Gesamtsoll (Spalte 5A + 5B)	Gesamtist gegenüber dem Gesamtsoll		Titel
B) Vorjahresrest			mehr	weniger	
€		€	€	€	
5		6	7	8	9
A)	8.500,00				111 01
B)	-,--	8.500,00	8.197,90		
A)	-,--				111 02
B)	-,--	-,--	700,00		
A)	60.000,00				111 05
B)	-,--	60.000,00	173.280,85		
A)	-,--				119 01
B)	-,--	-,--			
A)	-,--				119 02
B)	-,--	-,--	1.300,00		
A)	1.500,00				119 49
B)	-,--	1.500,00		697,00	
A)	18.000,00				124 01
B)	-,--	18.000,00		57,22	
A)	13.500,00				124 02
B)	-,--	13.500,00	17.121,09		
A)	60.000,00				129 01
B)	-,--	60.000,00	51.503,99		
A)	-,--				132 01
B)	-,--	-,--			
A)	-,--				235 12
B)	-,--	-,--			
A)	-,--				236 12
B)	-,--	-,--			
A)	-,--				331 04
B)	-,--	-,--			
A)	-,--				331 07
B)	-,--	-,--			

## Zentralrechnung 2012

## 15 42 Fachhochschule Rosenheim

Titel	Zweckbestimmung	A) Istergebnis B) verbliebener Rest €	Gesamtist (Spalte 3A + 3B) €
1	2	3	4
<b>Titelgruppen</b>			
<b>52 Zuschüsse des Bundes aus dem Professorinnenprogramm und dem gemeinsamen Programm des Bundes und der Länder für bessere Studienbedingungen und mehr Qualität in der Lehre</b> <i>Vgl. Vermerk zu TG 52 (Ausgaben).</i>			
231 52	Zuschüsse für laufende Zwecke	A) -,- B) -,-	-,-
331 52	Zuschüsse für Investitionen	A) -,- B) -,-	-,-
<b>Summe der Titelgruppe</b>		A) -,- B) -,-	-,-
<b>71 Sonstige Zuweisungen vom Bund</b> <i>Vgl. Vermerk zu TG 71 (Ausgaben).</i>			
231 71	Zuweisungen für laufende Zwecke	A) 1.656.620,34 B) -,-	1.656.620,34
331 71	Zuweisungen für Investitionen	A) -,- B) -,-	-,-
<b>Summe der Titelgruppe</b>		A) 1.656.620,34 B) -,-	1.656.620,34
<b>72 Zuschüsse von Sonstigen</b> <i>Vgl. Vermerk zu TG 72 (Ausgaben).</i>			
282 72	Zuschüsse für laufende Zwecke	A) 1.552.694,73 B) -,-	1.552.694,73
342 72	Zuschüsse für Investitionen	A) -,- B) -,-	-,-
<b>Summe der Titelgruppe</b>		A) 1.552.694,73 B) -,-	1.552.694,73
<b>73 Entgelte für die Inanspruchnahme öffentlicher Einrichtungen bei Nebentätigkeit</b>			
119 73	Erstattung für Verbrauchsmittel <i>Vgl. Vermerk zu TG 73 (Ausgaben).</i>	A) -,- B) -,-	-,-
124 73	Erstattung für die Nutzung von Räumen und Einrichtungen	A) -,- B) -,-	-,-
261 73	Erstattung für Personalausgaben	A) -,- B) -,-	-,-
<b>Summe der Titelgruppe</b>		A) -,- B) -,-	-,-

## Zentralrechnung 2012

15 42

A) Haushaltsbetrag B) Vorjahresrest	Gesamtsoll (Spalte 5A + 5B) €	Gesamtist gegenüber dem Gesamtsoll		Titel
		mehr €	weniger €	
5	6	7	8	9
A) -,- B) -,-	-,-			231 52
A) -,- B) -,-	-,-			331 52
A) -,- B) -,-	-,-	-,-	-,-	
A) -,- B) -,-	Saldo -,-	-,-	-,-	
A) 50.000,00 B) -,-	50.000,00	1.606.620,34		231 71
A) -,- B) -,-	-,-			331 71
A) 50.000,00 B) -,-	50.000,00	1.606.620,34	-,-	
A) -,- B) -,-	Saldo	1.606.620,34		
A) 675.000,00 B) -,-	675.000,00	877.694,73		282 72
A) -,- B) -,-	-,-			342 72
A) 675.000,00 B) -,-	675.000,00	877.694,73	-,-	
A) -,- B) -,-	Saldo	877.694,73		
A) 200,00 B) -,-	200,00		200,00	119 73
A) 1.000,00 B) -,-	1.000,00		1.000,00	124 73
A) -,- B) -,-	-,-			261 73
A) 1.200,00 B) -,-	1.200,00	-,-	1.200,00	
A) -,- B) -,-	Saldo		1.200,00	

## Zentralrechnung 2012

## 15 42 Fachhochschule Rosenheim

Titel	Zweckbestimmung	A) Istergebnis B) verbliebener Rest €	Gesamtist (Spalte 3A + 3B) €
1	2	3	4
	<b>81 Einnahmen aus der Durchführung von Aufträgen aus Zuweisungen staatlicher Dienststellen außerhalb des Hochschulbereichs</b> <i>Vgl. Vermerk zu TG 81 (Ausgaben).</i>		
119 81	Erstattung für Sachausgaben	A) -,- B) -,-	-,-
261 81	Erstattung für Personalausgaben	A) -,- B) -,-	-,-
	<b>Summe der Titelgruppe</b>	A) -,- B) -,-	-,-
	<b>93 Zuschüsse der Europäischen Union</b> <i>Vgl. Vermerk zu TG 93 (Ausgaben).</i>		
272 93	Sonstige Zuschüsse von der EU	A) 178.499,61 B) -,-	178.499,61
346 93	Zuweisungen für Investitionen von der EU	A) -,- B) -,-	-,-
	<b>Summe der Titelgruppe</b>	A) 178.499,61 B) -,-	178.499,61
	<b>94 Zuschüsse von Sonstigen für Stiftungsstellen</b> <i>Vgl. Vermerk zu TG 94 (Ausgaben).</i>		
281 94	Einnahmen aus der Abführung von Versorgungszuschlägen für Personen, deren Amts-, Dienst- oder Beschäftigungsverhältnis erstmals vor dem 1. Januar 2008 begründet wurde	A) 77.832,08 B) -,-	77.832,08
282 94	Zuschüsse für laufende Zwecke	A) 395.317,92 B) -,-	395.317,92
342 94	Zuschüsse für laufende Investitionen	A) -,- B) -,-	-,-
	<b>Summe der Titelgruppe</b>	A) 473.150,00 B) -,-	473.150,00
	<b>96 Einnahmen aus Studienbeiträgen</b> <i>Vgl. Vermerk zu TG 96 (Ausgaben).</i>		
281 96	Einnahmen aus der Abführung von Versorgungszuschlägen für Personen, deren Amts-, Dienst- oder Beschäftigungsverhältnis erstmals vor dem 1. Januar 2008 begründet wurde	A) 30.846,86 B) -,-	30.846,86
282 96	Einnahmen für laufende Zwecke	A) 2.941.153,14 B) -,-	2.941.153,14

## Zentralrechnung 2012

15 42

A) Haushaltsbetrag B) Vorjahresrest	Gesamtsoll (Spalte 5A + 5B)	Gesamtist gegenüber dem Gesamtsoll		Titel
		mehr	weniger	
€	€	€	€	
5	6	7	8	9
A) -,- B) -,-	-,-			119 81
A) -,- B) -,-	-,-			261 81
A) -,- B) -,-	-,-	-,-	-,-	
A) -,- B) -,-	Saldo -,-	-,-	-,-	
A) 45.000,00 B) -,-	45.000,00	133.499,61		272 93
A) -,- B) -,-	-,-			346 93
A) 45.000,00 B) -,-	45.000,00	133.499,61	-,-	
A) -,- B) -,-	Saldo	133.499,61		
A) -,- B) -,-	-,-			281 94
A) -,- B) -,-	-,-	77.832,08		
A) -,- B) -,-	-,-			282 94
A) -,- B) -,-	-,-	395.317,92		
A) -,- B) -,-	-,-			342 94
A) -,- B) -,-	-,-	473.150,00	-,-	
A) -,- B) -,-	Saldo -,-	473.150,00		
A) -,- B) -,-	-,-			281 96
A) -,- B) -,-	-,-	30.846,86		
A) 1.875.000,00 B) -,-	1.875.000,00	1.066.153,14		282 96

## Zentralrechnung 2012

## 15 42 Fachhochschule Rosenheim

Titel	Zweckbestimmung	A) Istergebnis B) verbliebener Rest €	Gesamtist (Spalte 3A + 3B) €
1	2	3	4
342 96	Einnahmen für Investitionen	A) -,- B) -,-	-,-
<b>Summe der Titelgruppe</b>		A) 2.972.000,00 B) -,-	2.972.000,00
<b>Gesamteinnahmen</b>		A) 7.245.814,29 B) -,-	7.245.814,29
<b>Ausgaben</b>			
Vgl. Vermerk bei Kap. 15 07 Ausgaben.			
<b>Personalausgaben</b>			
422 01	Bezüge der planmäßigen Beamten und Richter	A) 1.903.700,53 B) -,-	1.903.700,53
422 02	Bezüge der Professoren	A) 8.835.844,97 B) -,-	8.835.844,97
422 31	Bezüge der abgeordneten Beamten und Richter	A) -,- B) -,-	-,-
422 41	Mehrarbeitsvergütungen für Beamte <i>Einseitig deckungsfähig zu Lasten von 427 73.</i>	A) -,- B) -,-	-,-
428 01	Entgelte der Arbeitnehmer	A) 1.579.824,75 B) -,-	1.579.824,75
428 07	Entgelte der Arbeitnehmer (Besetzung von Stellen für planmäßige Beamte oder Richter mit Arbeitnehmern (Arbeitnehmerbudget))	A) 741.421,45 B) -,-	741.421,45
428 12	Entgelte für sonstige Hilfsleistungen durch Arbeitnehmer (Arbeitsbeschaffungsmaßnahmen) <i>Die Ausgabebefugnis erhöht sich um Mehreinnahmen bei 235 12.</i>	A) -,- B) -,-	-,-
428 41	Überstundenentgelte für Arbeitnehmer <i>Einseitig deckungsfähig zu Lasten von 427 73.</i>	A) -,- B) -,-	-,-
453 01	Trennungsgeld und Umzugskostenvergütungen	A) 19.288,99 B) -,-	19.288,99
459 01	Prüfungsvergütungen	A) -,- B) -,-	-,-
<b>Sächliche Verwaltungsausgaben</b>			
511 01	Geschäftsbedarf, Bücher und Zeitschriften, Kommunikation sowie Geräte, Ausstattungs- und Ausrüstungsgegenstände, sonstige Gebrauchsgegenstände	A) 25.271,56 B) 423.176,14	448.447,70
514 01	Haltung von Dienstfahrzeugen	A) 7.376,32 B) -,-	7.376,32
514 11	Dienst- und Schutzkleidung	A) 3.740,98 B) -,-	3.740,98

## Zentralrechnung 2012

15 42

A) Haushaltsbetrag B) Vorjahresrest	Gesamtsoll (Spalte 5A + 5B) €	Gesamtist gegenüber dem Gesamtsoll		Titel
		mehr €	weniger €	
5	6	7	8	9
A) -,- B) -,-				342 96
A) 1.875.000,00 B) -,-	1.875.000,00 Saldo	1.097.000,00 1.097.000,00	-,-	
A) 2.807.700,00 B) -,-	2.807.700,00 Saldo	4.440.068,51 4.438.114,29	1.954,22	
A) 1.728.500,00 B) -,-	1.728.500,00	175.200,53		422 01
A) 8.565.200,00 B) -,-	8.565.200,00	270.644,97		422 02
A) -,- B) -,-	-,-			422 31
A) -,- B) -,-	-,-			422 41
A) 1.080.600,00 B) -,-	1.080.600,00	499.224,75		428 01
A) 1.270.600,00 B) -,-	1.270.600,00		529.178,55	428 07
A) -,- B) -,-	-,-			428 12
A) -,- B) -,-	-,-			428 41
A) -,- B) -,-	-,-	19.288,99		453 01
A) 5.300,00 B) -,-	5.300,00		5.300,00	459 01
A) 45.100,00 B) 379.968,40	425.068,40	23.379,30		511 01
A) 1.500,00 B) -,-	1.500,00	5.876,32		514 01
A) 900,00 B) -,-	900,00	2.840,98		514 11



## Zentralrechnung 2012

## 15 42 Fachhochschule Rosenheim

Titel	Zweckbestimmung	A) Istergebnis B) verbliebener Rest €	Gesamtist (Spalte 3A + 3B) €
1	2	3	4
517 01	Bewirtschaftung der Grundstücke, Gebäude und Räume	A) 764.246,59 B) -,-	764.246,59
517 05	Bewirtschaftung durch Heizung, Beleuchtung und elektrische Kraft	A) 668.309,77 B) -,-	668.309,77
518 01	Mieten und Pachten für Grundstücke, Gebäude und Räume	A) -,- B) -,-	-,-
518 11	Mieten und Pachten für Maschinen, Geräte und Fahrzeuge sowie für Software	A) 2.876,04 B) -,-	2.876,04
518 18	Ausgaben für Leasing von Dienstfahrzeugen	A) -,- B) -,-	-,-
519 01	Unterhaltung der Grundstücke und baulichen Anlagen <i>Einseitig deckungsfähig zu Lasten der TG 76 (Ausgaben).</i>	A) 311.066,28 B) -,-	311.066,28
527 01	Reisekostenvergütungen für Dienstreisen	A) 30.022,22 B) -,-	30.022,22
529 01	Zur Verfügung der Leitung der Fachhochschule für außergewöhnlichen Aufwand aus dienstlicher Veranlassung in besonderen Fällen	A) 1.890,00 B) -,-	1.890,00
531 11	Fachveröffentlichungen <i>Die Ausgabebefugnis erhöht sich um die Isteinnahme bei 119 01. Einseitig deckungsfähig zu Lasten TG 73 bis zu 5,0 Tsd. € für Öffentlichkeitsarbeit.</i>	A) -,- B) -,-	-,-
532 11	Umzugs- und Verlegungskosten von Dienststellen	A) -,- B) -,-	-,-
533 02	Ausgaben für den allgemeinen Studentensport <i>Aus den Mitteln können auch Personalausgaben bestritten werden.</i>	A) 12.074,79 B) -,-	12.074,79
546 49	Vermischte Verwaltungsausgaben <i>Vgl. Vermerk bei 686 02.</i>	A) 10.841,05 B) -,-	10.841,05
<b>Ausgaben für Zuweisungen und Zuschüsse mit Ausnahme für Investitionen</b>			
686 02	Mitgliedsbeiträge <i>Einseitig deckungsfähig zu Lasten 546 49.</i>	A) 300,00 B) -,-	300,00
<b>Baumaßnahmen</b>			
710 31	Neubau eines Hörsaal- und Laborgebäudes für den Studiengang Elektrotechnik	A) -,- B) -,-	-,-
710 51	Neubau eines Hörsaal- und Laborgebäudes für den Studiengang Holztechnik und Betriebswirtschaft	A) 407.726,03 B) -,-	407.726,03
711 01	Erstellung eines Masterplans - Planung -	A) 45.670,69 B) -,-	45.670,69

## Zentralrechnung 2012

15 42

A) Haushaltsbetrag B) Vorjahresrest	€	Gesamtsoll (Spalte 5A + 5B) €	Gesamtist gegenüber dem Gesamtsoll		Titel
			mehr €	weniger €	
	5	6	7	8	9
A) 780.200,00 B) -,-		780.200,00		15.953,41	517 01
A) 695.600,00 B) -,-		695.600,00		27.290,23	517 05
A) -,- B) -,-		-,-			518 01
A) 5.100,00 B) -,-		5.100,00		2.223,96	518 11
A) -,- B) -,-		-,-			518 18
A) 230.200,00 B) -,-		230.200,00	80.866,28		519 01
A) 21.300,00 B) -,-		21.300,00	8.722,22		527 01
A) 2.100,00 B) -,-		2.100,00		210,00	529 01
A) 10.200,00 B) -,-		10.200,00		10.200,00	531 11
A) -,- B) -,-		-,-			532 11
A) 6.100,00 B) -,-		6.100,00	5.974,79		533 02
A) 2.300,00 B) -,-		2.300,00	8.541,05		546 49
A) 300,00 B) -,-		300,00			686 02
A) -,- B) -,-		-,-			710 31
A) -,- B) -,-		-,-	407.726,03		710 51
A) -,- B) -,-		-,-	45.670,69		711 01

## Zentralrechnung 2012

## 15 42 Fachhochschule Rosenheim

Titel	Zweckbestimmung	A) Istergebnis B) verbliebener Rest €	Gesamtist (Spalte 3A + 3B) €
1	2	3	4
	<b>Sonstige Sachinvestitionen</b>		
811 01	Erwerb von Dienstfahrzeugen	A) -,- B) -,-	-,-
	<b>Titelgruppen</b>		
	<b>51 Ausgaben aus der Inanspruchnahme freier Stellengehälter</b> <i>Rechnungsmäßiger Nachweis für Ausgaben aufgrund des Stellengehälter-Inanspruchnahmevermerks (vgl. Stellenplan des Hochschulkapitels).</i>		
429 51	Personalausgaben	A) 673.718,78 B) -,-	673.718,78
547 51	Sächliche Verwaltungsausgaben	A) -,- B) -,-	-,-
812 51	Ausgaben für Investitionen	A) -,- B) -,-	-,-
	<b>Summe der Titelgruppe</b>	A) 673.718,78 B) -,-	673.718,78
	<b>52 Ausgaben aus Zuschüssen des Bundes für das Professorinnenprogramm und das gemeinsame Programm des Bundes und der Länder für bessere Studienbedingungen und mehr Qualität in der Lehre</b> <i>Titel der TG gegenseitig deckungsfähig und übertragbar. Die Ausgabebefugnis bemisst sich nach der Isteinnahme bei TG 52 (Einnahmen) und den Komplementärmitteln aus der einseitigen Deckungsfähigkeit zu Lasten der TG 73 (Ausgaben).</i>		
422 52	Bezüge der planmäßigen Beamten und Professoren	A) -,- B) -,-	-,-
428 52	Entgelte für Arbeitnehmer	A) -,- B) -,-	-,-
459 52	Sonstige Personalausgaben	A) -,- B) -,-	-,-
547 52	Sächliche Verwaltungsausgaben	A) -,- B) -,-	-,-
812 52	Erwerb von Geräten, Ausstattungs- und Ausrüstungsgegenständen	A) -,- B) -,-	-,-
	<b>Summe der Titelgruppe</b>	A) -,- B) -,-	-,-

## Zentralrechnung 2012

15 42

A) Haushaltsbetrag B) Vorjahresrest	Gesamtsoll (Spalte 5A + 5B)		Gesamtist gegenüber dem Gesamtsoll		Titel
	€	€	mehr €	weniger €	
5	6		7	8	9
A) B)	-,- -,-	-,- -,-			811 01
A) B)	-,- -,-	-,- -,-	673.718,78		429 51
A) B)	-,- -,-	-,- -,-			547 51
A) B)	-,- -,-	-,- -,-			812 51
A) B)	-,- -,-	-,- -,-	673.718,78	-,-	
		Saldo	673.718,78		
A) B)	-,- -,-	-,- -,-			422 52
A) B)	-,- -,-	-,- -,-			428 52
A) B)	-,- -,-	-,- -,-			459 52
A) B)	-,- -,-	-,- -,-			547 52
A) B)	-,- -,-	-,- -,-			812 52
A) B)	-,- -,-	-,- -,-	-,-	-,-	
		Saldo	-,-	-,-	

## Zentralrechnung 2012

## 15 42 Fachhochschule Rosenheim

Titel	Zweckbestimmung	A) Istergebnis B) verbliebener Rest €	Gesamtist (Spalte 3A + 3B) €
1	2	3	4
	<b>71 Förderung der Wissenschaft aus sonstigen Zuweisungen vom Bund</b> <i>Titel der TG gegenseitig deckungsfähig und übertragbar. Die Ausgabebefugnis erhöht oder vermindert sich um die Mehr- oder Mindereinnahme bei TG 71 (Einnahmen).</i>		
428 71	Entgelte der Arbeitnehmer	A) 972.560,43 B) -,-	972.560,43
459 71	Sonstige Personalausgaben	A) -,- B) -,-	-,-
547 71	Sächliche Verwaltungsausgaben	A) 401.416,90 B) 23.345,54	424.762,44
812 71	Erwerb von Geräten, Ausstattungs- und Ausrüstungsgegenständen im Inland	A) 273.327,24 B) -,-	273.327,24
	<b>Summe der Titelgruppe</b>	A) 1.647.304,57 B) 23.345,54	1.670.650,11
	<b>72 Ausgaben aus Zuschüssen von Sonstigen</b> <i>Titel der TG gegenseitig deckungsfähig und übertragbar. Die Ausgabebefugnis erhöht oder vermindert sich um die Mehr- oder Mindereinnahme bei TG 72 (Einnahmen).</i>		
428 72	Entgelte der Arbeitnehmer	A) 403.000,94 B) -,-	403.000,94
429 72	Forschungs- und Lehrzulage	A) 93.385,00 B) -,-	93.385,00
459 72	Sonstige Personalausgaben	A) 119.447,50 B) -,-	119.447,50
547 72	Sächliche Verwaltungsausgaben	A) 919.896,66 B) 1.319.054,48	2.238.951,14
812 72	Erwerb von Geräten, Ausstattungs- und Ausrüstungsgegenständen im Inland	A) -,- B) -,-	-,-
	<b>Summe der Titelgruppe</b>	A) 1.535.730,10 B) 1.319.054,48	2.854.784,58

## Zentralrechnung 2012

15 42

A) Haushaltsbetrag		Gesamtsoll (Spalte 5A + 5B)	Gesamtist gegenüber dem Gesamtsoll		Titel
B) Vorjahresrest			mehr	weniger	
€		€	€	€	
5		6	7	8	9
A)	-,-				428 71
B)	-,-	-,-	972.560,43		
A)	-,-				459 71
B)	-,-	-,-			
A)	50.000,00				547 71
B)	14.029,77	64.029,77	360.732,67		
A)	-,-				812 71
B)	-,-	-,-	273.327,24		
A)	50.000,00		1.606.620,34		
B)	14.029,77	64.029,77		-,-	
		Saldo	1.606.620,34		
A)	-,-				428 72
B)	-,-	-,-	403.000,94		
A)	-,-				429 72
B)	-,-	-,-	93.385,00		
A)	-,-				459 72
B)	-,-	-,-	119.447,50		
A)	675.000,00				547 72
B)	1.302.089,85	1.977.089,85	261.861,29		
A)	-,-				812 72
B)	-,-	-,-			
A)	675.000,00		877.694,73		
B)	1.302.089,85	1.977.089,85		-,-	
		Saldo	877.694,73		

## Zentralrechnung 2012

## 15 42 Fachhochschule Rosenheim

Titel	Zweckbestimmung	A) Istergebnis B) verbliebener Rest €	Gesamtist (Spalte 3A + 3B) €
1	2	3	4
	<b>73 Lehre, Versuchseinrichtungen und Prüfstellen</b> <i>Titel der TG gegenseitig deckungsfähig und übertragbar.            Hieraus dürfen Ausgaben für anwendungsbezogene            Forschungs- und Entwicklungsvorhaben gem. Art. 2 Abs. 1            S. 6 BayHSchG sowie zur Förderung der kulturellen und            musischen Belange gemäß Art. 2 Abs. 3 S. 5 BayHSchG            bestritten werden.            Gegenseitig deckungsfähig mit TG 76, TG 80 und TG 99.            Die Ausgabebefugnis erhöht oder vermindert sich um die            Mehr- oder Mindereinnahme bei 124 02 sowie um 66 2/3 v.H.            der Mehr- oder Mindereinnahme bei 119 73; sie erhöht sich            um die Isteinnahme bei 111 02, 119 02 und 132 01.            Vgl. Vermerke bei 531 11 sowie 15 06/162 01 und            15 49/TG 89.            Aus den Mitteln dürfen die für das Studium notwendigen            Verbrauchsmittel an Studierende unentgeltlich abgegeben            werden.</i>		
427 73	Vergütungen für Lehraufträge <i>Die Mittel dürfen bei Bedarf zu Lasten freier Stellen bei 422 02            verstärkt werden.            Die Ausgaben sind bei 422 41, 428 41, 427 73 und 428 73            nachzuweisen. Vgl. Vermerk bei 15 49/427 73.</i>	A) 2.302,43 B) --,--	2.302,43
428 73	Entgelte für sonstige Hilfsleistungen durch Arbeitnehmer	A) -74.857,03 B) --,--	-74.857,03
429 73	Für Gastprofessoren, Gastwissenschaftler, Gastvorträge und zur Einstellung von Vertretern für unerwartet ausscheidende oder aus sonstigen Gründen an der Ausübung ihrer Dienstobliegenheiten verhinderte Hochschullehrer	A) 1.037,00 B) --,--	1.037,00
511 73	Post- und Fernmeldegebühren	A) 172.548,39 B) --,--	172.548,39
523 73	Wissenschaftliches Schrifttum	A) 47.983,21 B) --,--	47.983,21
527 73	Reisekostenvergütungen	A) 66.971,69 B) --,--	66.971,69
547 73	Sonstige sächliche Verwaltungsausgaben	A) 483.785,85 B) 774.268,40	1.258.054,25
812 73	Erwerb von Geräten, Ausstattungs- und Ausrüstungsgegenständen im Inland	A) 22.971,82 B) --,--	22.971,82
	<b>Summe der Titelgruppe</b>	A) 722.743,36 B) 774.268,40	1.497.011,76

## Zentralrechnung 2012

15 42

A) Haushaltsbetrag		Gesamtsoll (Spalte 5A + 5B)	Gesamtist gegenüber dem Gesamtsoll		Titel
B) Vorjahresrest			mehr	weniger	
€		€	€	€	
5		6	7	8	9
A)	389.600,00	389.600,00		387.297,57	427 73
B)	-,--				
A)	57.900,00	57.900,00		132.757,03	428 73
B)	-,--				
A)	4.000,00	4.000,00		2.963,00	429 73
B)	-,--				
A)	161.000,00	161.000,00	11.548,39		511 73
B)	-,--				
A)	65.500,00	65.500,00		17.516,79	523 73
B)	-,--				
A)	600,00	600,00	66.371,69		527 73
B)	-,--				
A)	67.600,00	746.054,62	511.999,63		547 73
B)	678.454,62				
A)	113.900,00	113.900,00		90.928,18	812 73
B)	-,--				
A)	860.100,00	1.538.554,62	589.919,71	631.462,57	
B)	678.454,62				
		Saldo		41.542,86	



## Zentralrechnung 2012

## 15 42 Fachhochschule Rosenheim

Titel	Zweckbestimmung	A) Istergebnis B) verbliebener Rest €	Gesamtist (Spalte 3A + 3B) €
1	2	3	4
	<b>76 Einrichtung und Ausstattung neuer sowie Ergänzung der Einrichtung und Ausstattung bestehender Hochschuleinrichtungen</b> <i>Titel der TG gegenseitig deckungsfähig und übertragbar.  Vgl. Vermerk zu 519 01 und TG 73 (Ausgaben).  Die Ausgabebefugnis erhöht sich um die Isteinnahme bei 331 04 und 331 07.</i>		
812 76	Erwerb von Geräten, Ausstattungs- und Ausrüstungsgegenständen im Inland	A) 25.546,93 B) --,--	25.546,93
	<b>Summe der Titelgruppe</b>	A) 25.546,93 B) --,--	25.546,93
	<b>77 Betriebsausgaben der Fachbereiche, Laboratorien usw.</b> <i>Titel der TG gegenseitig deckungsfähig und übertragbar.  Die Ausgabebefugnis erhöht oder vermindert sich um die Mehr- oder Mindereinnahme bei 129 01.</i>		
428 77	Entgelte der Arbeitnehmer	A) 8.959,64 B) --,--	8.959,64
459 77	Sonstige Personalausgaben	A) --,-- B) --,--	--,--
547 77	Sächliche Verwaltungsausgaben	A) 77.458,83 B) 181.004,35	258.463,18
812 77	Erwerb von Geräten, Ausstattungs- und Ausrüstungsgegenständen im Inland	A) --,-- B) --,--	--,--
	<b>Summe der Titelgruppe</b>	A) 86.418,47 B) 181.004,35	267.422,82
	<b>80 Ausgaben für die Weiterbildung</b> <i>Titel der TG gegenseitig deckungsfähig und übertragbar.  Vgl. Vermerk zu TG 73 (Ausgaben).  Die Ausgabebefugnis erhöht oder vermindert sich um die Mehr- oder Mindereinnahme bei 111 05.</i>		
428 80	Entgelte der Arbeitnehmer und Vergütungen der Hilfskräfte	A) 47.168,49 B) --,--	47.168,49
459 80	Sonstige Personalausgaben	A) 101.055,00 B) --,--	101.055,00
547 80	Sächliche Verwaltungsausgaben	A) 105.528,96 B) 213.441,37	318.970,33
812 80	Erwerb von Geräten, Ausstattungs- und Ausrüstungsgegenständen	A) --,-- B) --,--	--,--
	<b>Summe der Titelgruppe</b>	A) 253.752,45 B) 213.441,37	467.193,82

## Zentralrechnung 2012

15 42

A) Haushaltsbetrag B) Vorjahresrest		Gesamtsoll (Spalte 5A + 5B) €	Gesamtist gegenüber dem Gesamtsoll		Titel
€	€		mehr €	weniger €	
5	6	7	8	9	
A) 191.300,00 B) --,--	191.300,00			165.753,07	812 76
A) 191.300,00 B) --,--	191.300,00 Saldo		--,--	165.753,07	
A) --,-- B) --,--	--,--	8.959,64			428 77
A) --,-- B) --,--	--,--				459 77
A) 60.000,00 B) 155.918,83	215.918,83	42.544,35			547 77
A) --,-- B) --,--	--,--				812 77
A) 60.000,00 B) 155.918,83	215.918,83 Saldo	51.503,99		--,--	
A) --,-- B) --,--	--,--	51.503,99			
A) --,-- B) --,--	--,--	47.168,49			428 80
A) --,-- B) --,--	--,--	101.055,00			459 80
A) 60.000,00 B) 233.912,97	293.912,97	25.057,36			547 80
A) --,-- B) --,--	--,--				812 80
A) 60.000,00 B) 233.912,97	293.912,97 Saldo	173.280,85		--,--	
		173.280,85			

## Zentralrechnung 2012

## 15 42 Fachhochschule Rosenheim

Titel	Zweckbestimmung	A) Istergebnis B) verbliebener Rest €	Gesamtist (Spalte 3A + 3B) €
1	2	3	4
	<b>81 Ausgaben zur Durchführung von Aufträgen aus Zuweisungen staatlicher Dienststellen außerhalb des Hochschulbereichs</b> <i>Titel der TG gegenseitig deckungsfähig und übertragbar. Die Ausgabebefugnis bemisst sich nach den aus anderen Einzelplänen bereitgestellten Mitteln und nach der Isteinnahme bei TG 81 (Einnahmen).</i>		
428 81	Entgelte der Arbeitnehmer	A) -,- B) -,-	-,-
547 81	Sächliche Verwaltungsausgaben	A) -,- B) -,-	-,-
812 81	Erwerb von Geräten, Ausstattungs- und Ausrüstungsgegenständen im Inland	A) -,- B) -,-	-,-
	<b>Summe der Titelgruppe</b>	A) -,- B) -,-	-,-
	<b>93 Ausgaben aus Zuschüssen der Europäischen Union</b> <i>Titel der TG gegenseitig deckungsfähig und übertragbar. Die Ausgabebefugnis erhöht oder vermindert sich um die Mehr- oder Mindereinnahme bei TG 93 (Einnahmen).</i>		
428 93	Entgelte der Arbeitnehmer	A) 28.106,54 B) -,-	28.106,54
459 93	Sonstige Personalausgaben	A) 8.580,00 B) -,-	8.580,00
514 93	Haltung von Dienstfahrzeugen	A) -,- B) -,-	-,-
547 93	Sächliche Verwaltungsausgaben	A) 126.418,50 B) 5.284,77	131.703,27
812 93	Erwerb von Geräten, Ausstattungs- und Ausrüstungsgegenständen	A) -,- B) -,-	-,-
	<b>Summe der Titelgruppe</b>	A) 163.105,04 B) 5.284,77	168.389,81
	<b>94 Ausgaben aus Zuschüssen von Sonstigen für Stiftungsstellen</b> <i>Titel der TG gegenseitig deckungsfähig und übertragbar. Die Ausgabebefugnis bemisst sich nach der Isteinnahme bei Tit. 282 94 und 342 94.</i>		
422 94	Bezüge der planmäßigen Beamten und Professoren	A) 288.982,55 B) -,-	288.982,55
428 94	Entgelte der Arbeitnehmer	A) 78.118,84 B) -,-	78.118,84
429 94	Forschungs- und Lehrzulage	A) -,- B) -,-	-,-
459 94	Sonstige Personalausgaben	A) -,- B) -,-	-,-

## Zentralrechnung 2012

15 42

A) Haushaltsbetrag B) Vorjahresrest	Gesamtsoll (Spalte 5A + 5B)		Gesamtist gegenüber dem Gesamtsoll		Titel
	€	€	mehr €	weniger €	
5	6		7	8	9
A) -,-					428 81
B) -,-		-,-			
A) -,-					547 81
B) -,-		-,-			
A) -,-					812 81
B) -,-		-,-			
A) -,-			-,-	-,-	
B) -,-		-,-			
		Saldo	-,-	-,-	
A) -,-					428 93
B) -,-		-,-	28.106,54		
A) -,-					459 93
B) -,-		-,-	8.580,00		
A) -,-					514 93
B) -,-		-,-			
A) 45.000,00					547 93
B) -10.109,80		34.890,20	96.813,07		
A) -,-					812 93
B) -,-		-,-			
A) 45.000,00			133.499,61	-,-	
B) -10.109,80		34.890,20			
		Saldo	133.499,61		
A) -,-					422 94
B) -,-		-,-	288.982,55		
A) -,-					428 94
B) -,-		-,-	78.118,84		
A) -,-					429 94
B) -,-		-,-			
A) -,-					459 94
B) -,-		-,-			

## Zentralrechnung 2012

## 15 42 Fachhochschule Rosenheim

Titel	Zweckbestimmung	A) Istergebnis B) verbliebener Rest €	Gesamtist (Spalte 3A + 3B) €
1	2	3	4
547 94	Sächliche Verwaltungsausgaben	A) 16.684,49 B) 29.320,91	46.005,40
701 94	Kleine Neu-, Um- und Erweiterungsbauten	A) --, B) --,	--,
812 94	Erwerb von Geräten, Ausstattungs- und Ausrüstungsgegenständen	A) 6.455,75 B) --,	6.455,75
<b>Summe der Titelgruppe</b>		A) 390.241,63 B) 29.320,91	419.562,54
<b>96 Ausgaben aus Studienbeiträgen zur Verbesserung der Studienbedingungen</b>			
<i>Titel der TG gegenseitig deckungsfähig und übertragbar. Die Ausgabebefugnis erhöht oder vermindert sich um die Mehr- oder Mindereinnahme bei 282 96 und 342 96.</i>			
422 96	Bezüge der planmäßigen Beamten und Professoren	A) 103.054,59 B) --,	103.054,59
428 96	Entgelte der Arbeitnehmer	A) 898.527,03 B) --,	898.527,03
459 96	Sonstige Personalausgaben	A) 324.588,95 B) --,	324.588,95
523 96	Wissenschaftliches Schrifttum	A) 201.490,18 B) --,	201.490,18
525 96	Studentenliteratur	A) 1.791,90 B) --,	1.791,90
547 96	Sächliche Verwaltungsausgaben	A) 566.918,01 B) 193.782,25	760.700,26
701 96	Kleine Neu-, Um- und Erweiterungsbauten	A) 309.129,06 B) --,	309.129,06
812 96	Erwerb von Geräten, Ausstattungs- und Ausrüstungsgegenständen	A) 519.634,18 B) --,	519.634,18
<b>Summe der Titelgruppe</b>		A) 2.925.133,90 B) 193.782,25	3.118.916,15
<b>99 Kosten der Datenverarbeitung</b>			
<i>Titel der TG gegenseitig deckungsfähig und übertragbar. Vgl. Vermerke zu TG 73 und zu Kap. 15 49 TG 99.</i>			
427 99	Beschäftigungsentgelte	A) --, B) --,	--,
428 99	Zeitlich befristet Beschäftigte und Aushilfskräfte	A) --, B) --,	--,
511 99	Ausstattungs- und Ausrüstungsgegenstände, Kommunikation, Bücher und Zeitschriften sowie sonstige Gebrauchsgegenstände und Nebenkosten	A) 86.020,46 B) --,	86.020,46
514 99	Verbrauchsmittel	A) 135.220,04 B) --,	135.220,04

## Zentralrechnung 2012

15 42

A) Haushaltsbetrag B) Vorjahresrest	Gesamtsoll (Spalte 5A + 5B)	Gesamtist gegenüber dem Gesamtsoll		Titel
		mehr	weniger	
€	€	€	€	
5	6	7	8	9
A) -,- B) 24.244,62	24.244,62	21.760,78		547 94
A) -,- B) -,-	-,-			701 94
A) -,- B) -,-	-,-	6.455,75		812 94
A) -,- B) 24.244,62	24.244,62	395.317,92	-,-	
	Saldo	395.317,92		
A) 28.500,00 B) -,-	28.500,00	74.554,59		422 96
A) 560.000,00 B) -,-	560.000,00	338.527,03		428 96
A) -,- B) -,-	-,-	324.588,95		459 96
A) -,- B) -,-	-,-	201.490,18		523 96
A) -,- B) -,-	-,-	1.791,90		525 96
A) 886.500,00 B) 177.763,01	1.064.263,01		303.562,75	547 96
A) -,- B) -,-	-,-	309.129,06		701 96
A) 400.000,00 B) -,-	400.000,00	119.634,18		812 96
A) 1.875.000,00 B) 177.763,01	2.052.763,01	1.369.715,89	303.562,75	
	Saldo	1.066.153,14		
A) -,- B) -,-	-,-			427 99
A) -,- B) -,-	-,-			428 99
A) 130.200,00 B) -,-	130.200,00		44.179,54	511 99
A) 16.900,00 B) -,-	16.900,00	118.320,04		514 99

## Zentralrechnung 2012

## 15 42 Fachhochschule Rosenheim

Titel	Zweckbestimmung	A) Istergebnis B) verbliebener Rest €	Gesamtist (Spalte 3A + 3B) €
1	2	3	4
525 99	Aus- und Fortbildung	A) 3.620,93 B) -,--	3.620,93
533 99	Nebenkosten der Datenverarbeitung	A) -,-- B) -,--	-,--
535 99	Miete für Software	A) -,-- B) -,--	-,--
815 99	Erwerb von elektronischen Datenverarbeitungsanlagen, Ausstattungs- und Ausrüstungsgegenständen sowie von Software	A) 578.820,90 B) -,--	578.820,90
981 99	Ausgaben für die Inanspruchnahme von Rechenanlagen anderer Staatsbehörden oder öffentlich-rechtlicher Einrichtungen	A) -,-- B) -,--	-,--
<b>Summe der Titelgruppe</b>		A) 803.682,33 B) -,--	803.682,33
<b>Gesamtausgaben</b>		A) 24.598.870,57 B) 3.162.678,21	27.761.548,78
<b>Abschluss</b>			
Verwaltungseinnahmen, Einnahmen aus Schuldendienst u. dgl.		A) 412.849,61 B) -,--	412.849,61
Einnahmen aus Zuweisungen und Zuschüssen mit Ausnahme für Investitionen		A) 6.832.964,68 B) -,--	6.832.964,68
<b>Gesamteinnahmen</b>		A) 7.245.814,29 B) -,--	7.245.814,29
Personalausgaben		A) 17.157.817,37 B) -,--	17.157.817,37
Sächliche Verwaltungsausgaben		A) 5.251.470,60 B) 3.162.678,21	8.414.148,81
Ausgaben für Zuweisungen und Zuschüsse mit Ausnahme für Investitionen		A) 300,00 B) -,--	300,00
Baumaßnahmen		A) 762.525,78 B) -,--	762.525,78
Sonstige Sachinvestitionen		A) 1.426.756,82 B) -,--	1.426.756,82
<b>Gesamtausgaben</b>		A) 24.598.870,57 B) 3.162.678,21	27.761.548,78
<b>- Zuschuss / + Überschuss</b>		A) -17.353.056,28 B) -3.162.678,21	-20.515.734,49

## Zentralrechnung 2012

15 42

A) Haushaltsbetrag B) Vorjahresrest	Gesamtsoll (Spalte 5A + 5B) €	Gesamtist gegenüber dem Gesamtsoll		Titel
		mehr €	weniger €	
5	6	7	8	9
A) 13.300,00 B) --,--	13.300,00		9.679,07	525 99
A) --,-- B) --,--	--,--			533 99
A) --,-- B) --,--	--,--			535 99
A) 54.500,00 B) --,--	54.500,00	524.320,90		815 99
A) --,-- B) --,--	--,--			981 99
A) 214.900,00 B) --,--	214.900,00	642.640,94	53.858,61	
	Saldo	588.782,33		
A) 18.482.400,00 B) 2.956.272,27	21.438.672,27	8.067.869,66	1.744.993,15	
	Saldo	6.322.876,51		
A) 162.700,00 B) --,--	162.700,00	252.103,83	1.954,22	
A) 2.645.000,00 B) --,--	2.645.000,00	4.187.964,68	--,--	
A) 2.807.700,00 B) --,--	2.807.700,00	4.440.068,51	1.954,22	
	Saldo	4.438.114,29		
A) 13.690.200,00 B) --,--	13.690.200,00	4.525.113,52	1.057.496,15	
A) 4.032.200,00 B) 2.956.272,27	6.988.472,27	1.856.492,29	430.815,75	
A) 300,00 B) --,--	300,00	--,--	--,--	
A) --,-- B) --,--	--,--	762.525,78	--,--	
A) 759.700,00 B) --,--	759.700,00	923.738,07	256.681,25	
A) 18.482.400,00 B) 2.956.272,27	21.438.672,27	8.067.869,66	1.744.993,15	
	Saldo	6.322.876,51		
A) -15.674.700,00 B) -2.956.272,27	-18.630.972,27	-3.627.801,15	-1.743.038,93	
	Saldo	-1.884.762,22		



## Zentralrechnung 2012

## 15 43 Fachhochschule Weihenstephan-Triesdorf

Titel	Zweckbestimmung	A) Istergebnis B) verbliebener Rest €	Gesamtist (Spalte 3A + 3B) €
1	2	3	4
<b>Einnahmen</b>			
Vgl. Vermerk bei Kap. 15 07 Einnahmen.			
<b>Verwaltungseinnahmen, Einnahmen aus Schuldendienst u. dgl.</b>			
111 01	Gebühren, Beiträge, tarifliche und gebührenartige Entgelte	A) 6.332,45 B) -,--	6.332,45
111 02	Gebühren und Auslagen für Hochschulzwecke Vgl. Vermerk zu TG 73 (Ausgaben).	A) 713,80 B) -,--	713,80
111 05	Einnahmen für die Weiterbildung Vgl. Vermerk zu TG 80 (Ausgaben).	A) -,-- B) -,--	-,--
119 01	Einnahmen aus Veröffentlichungen Vgl. Vermerk bei 531 11.	A) 4.462,50 B) -,--	4.462,50
119 02	Erlöse aus dem Verkauf von Gegenständen aus dem Bestand der Lehre Vgl. Vermerk zu TG 73 (Ausgaben).	A) -,-- B) -,--	-,--
119 49	Vermischte Einnahmen	A) 1.215,01 B) -,--	1.215,01
124 01	Einnahmen aus Vermietung, Verpachtung und Nutzung Vgl. Vermerk bei 15 07/124 01.	A) 34.852,80 B) -,--	34.852,80
124 02	Einnahmen der Hochschulen aus der Bewirtschaftung von Grundstücken und Gebäuden Vgl. Vermerk zu TG 73 (Ausgaben).	A) 11.172,98 B) -,--	11.172,98
129 01	Einnahmen aus dem Betrieb der Fachbereiche, Laboratorien usw. Vgl. Vermerk zu TG 77 (Ausgaben).	A) 120.335,22 B) -,--	120.335,22
132 01	Erlöse aus der Veräußerung von beweglichen Sachen aus Beständen der Lehre Vgl. Vermerk zu TG 73 (Ausgaben).	A) -,-- B) -,--	-,--
<b>Einnahmen aus Zuweisungen und Zuschüssen mit Ausnahme für Investitionen</b>			
235 12	Zuweisungen der Bundesagentur für Arbeit (Arbeitsbeschaffungsmaßnahmen) Vgl. Vermerk bei 428 12.	A) -,-- B) -,--	-,--
236 12	Erstattungsleistungen der Bundesagentur für Arbeit nach dem Altersteilzeitgesetz	A) -,-- B) -,--	-,--
<b>Einnahmen aus Schuldenaufnahmen, aus Zuweisungen und Zuschüssen für Investitionen, besondere Finanzierungseinnahmen</b>			
331 04	Erstattungen vom Bund zur Beschaffung von Großgeräten Vgl. Vermerk zu TG 76.	A) -,-- B) -,--	-,--
331 07	Erstattungen vom Bund für Großgeräte nach Art. 91 b GG Vgl. Vermerk zu TG 76.	A) -,-- B) -,--	-,--

## Zentralrechnung 2012

15 43

A) Haushaltsbetrag		Gesamtsoll (Spalte 5A + 5B)	Gesamtist gegenüber dem Gesamtsoll		Titel
B) Vorjahresrest			mehr	weniger	
€		€	€	€	
5		6	7	8	9
A)	3.500,00				111 01
B)	-,--	3.500,00	2.832,45		
A)	-,--				111 02
B)	-,--	-,--	713,80		
A)	3.000,00				111 05
B)	-,--	3.000,00		3.000,00	
A)	-,--				119 01
B)	-,--	-,--	4.462,50		
A)	-,--				119 02
B)	-,--	-,--			
A)	200,00				119 49
B)	-,--	200,00	1.015,01		
A)	41.500,00				124 01
B)	-,--	41.500,00		6.647,20	
A)	6.000,00				124 02
B)	-,--	6.000,00	5.172,98		
A)	55.000,00				129 01
B)	-,--	55.000,00	65.335,22		
A)	-,--				132 01
B)	-,--	-,--			
A)	-,--				235 12
B)	-,--	-,--			
A)	-,--				236 12
B)	-,--	-,--			
A)	-,--				331 04
B)	-,--	-,--			
A)	-,--				331 07
B)	-,--	-,--			

## Zentralrechnung 2012

## 15 43 Fachhochschule Weihenstephan-Triesdorf

Titel	Zweckbestimmung	A) Istergebnis B) verbliebener Rest €	Gesamtist (Spalte 3A + 3B) €
1	2	3	4
<b>Titelgruppen</b>			
<b>52 Zuschüsse des Bundes aus dem Professorinnenprogramm und dem gemeinsamen Programm des Bundes und der Länder für bessere Studienbedingungen und mehr Qualität in der Lehre</b> <i>Vgl. Vermerk zu TG 52 (Ausgaben).</i>			
231 52	Zuschüsse für laufende Zwecke	A) -,- B) -,-	-,-
331 52	Zuschüsse für Investitionen	A) -,- B) -,-	-,-
<b>Summe der Titelgruppe</b>		A) -,- B) -,-	-,-
<b>71 Sonstige Zuweisungen vom Bund</b> <i>Vgl. Vermerk zu TG 71 (Ausgaben).</i>			
231 71	Zuweisungen für laufende Zwecke	A) 1.345.633,53 B) -,-	1.345.633,53
331 71	Zuweisungen für Investitionen	A) -,- B) -,-	-,-
<b>Summe der Titelgruppe</b>		A) 1.345.633,53 B) -,-	1.345.633,53
<b>72 Zuschüsse von Sonstigen</b> <i>Vgl. Vermerk zu TG 72 (Ausgaben).</i>			
282 72	Zuschüsse für laufende Zwecke	A) 1.368.082,34 B) -,-	1.368.082,34
342 72	Zuschüsse für Investitionen	A) -,- B) -,-	-,-
<b>Summe der Titelgruppe</b>		A) 1.368.082,34 B) -,-	1.368.082,34
<b>73 Entgelte für die Inanspruchnahme öffentlicher Einrichtungen bei Nebentätigkeit</b>			
119 73	Erstattung für Verbrauchsmittel <i>Vgl. Vermerk zu TG 73 (Ausgaben).</i>	A) -,- B) -,-	-,-
124 73	Erstattung für die Nutzung von Räumen und Einrichtungen	A) 195,00 B) -,-	195,00
261 73	Erstattung für Personalausgaben	A) 7.200,00 B) -,-	7.200,00
<b>Summe der Titelgruppe</b>		A) 7.395,00 B) -,-	7.395,00

## Zentralrechnung 2012

15 43

A) Haushaltsbetrag B) Vorjahresrest	Gesamtsoll (Spalte 5A + 5B) €	Gesamtist gegenüber dem Gesamtsoll		Titel
		mehr €	weniger €	
5	6	7	8	9
A) -,- B) -,-	-,-			231 52
A) -,- B) -,-	-,-			331 52
A) -,- B) -,-	-,-			
A) -,- B) -,-	-,-	-,-	-,-	
A) -,- B) -,-	Saldo -,-	-,-	-,-	
A) 400.000,00 B) -,-	400.000,00	945.633,53		231 71
A) -,- B) -,-	-,-			331 71
A) 400.000,00 B) -,-	400.000,00	945.633,53	-,-	
A) -,- B) -,-	Saldo	945.633,53		
A) 700.000,00 B) -,-	700.000,00	668.082,34		282 72
A) -,- B) -,-	-,-			342 72
A) 700.000,00 B) -,-	700.000,00	668.082,34	-,-	
A) -,- B) -,-	Saldo	668.082,34		
A) 300,00 B) -,-	300,00		300,00	119 73
A) 2.500,00 B) -,-	2.500,00		2.305,00	124 73
A) -,- B) -,-	-,-	7.200,00		261 73
A) 2.800,00 B) -,-	2.800,00	7.200,00	2.605,00	
A) -,- B) -,-	Saldo	4.595,00		

## Zentralrechnung 2012

## 15 43 Fachhochschule Weihenstephan-Triesdorf

Titel	Zweckbestimmung	A) Istergebnis B) verbliebener Rest	Gesamtist (Spalte 3A + 3B)
1	2	€ 3	€ 4
	<b>78 Betriebseinnahmen der staatlichen Forschungsanstalt für Gartenbau an der Fachhochschule Weihenstephan-Triesdorf</b> <i>Vgl. Vermerk zu TG 78 (Ausgaben).</i> <i>Nach Art. 63 Abs. 5 i.V.m. Abs. 3 Satz 2 BayHO wird zugelassen, dass die Räumlichkeiten der Verkaufsstelle der Forschungsanstalt für Gartenbau der Bayerischen Staatsbrauerei Weihenstephan unentgeltlich zur Nutzung überlassen werden.</i>		
119 78	Einnahmen aus anwendungsbezogenen Versuchen und Entwicklungsaufträgen, Untersuchungen, Gutachten, Beratungen (Gebühren und Auslagen) und Mitgliedsbeiträgen	A) --,-- B) --,--	--,--
125 78	Erlöse aus dem Verkauf von Betriebserzeugnissen	A) 83.315,78 B) --,--	83.315,78
129 78	Sonstige Betriebseinnahmen	A) 110.056,62 B) --,--	110.056,62
282 78	Zuschüsse für laufende Zwecke	A) 341.667,60 B) --,--	341.667,60
	<b>Summe der Titelgruppe</b>	A) 535.040,00 B) --,--	535.040,00
	<b>79 Betriebseinnahmen des landwirtschaftlichen Beispielbetriebes</b> <i>Vgl. Vermerk zu TG 79 (Ausgaben).</i>		
119 79	Erlöse aus dem Verkauf von Gegenständen	A) 200,00 B) --,--	200,00
125 79	Erlöse aus dem Verkauf von Betriebserzeugnissen	A) 130.597,61 B) --,--	130.597,61
129 79	Sonstige Betriebseinnahmen	A) 21.647,94 B) --,--	21.647,94
	<b>Summe der Titelgruppe</b>	A) 152.445,55 B) --,--	152.445,55
	<b>81 Einnahmen aus der Durchführung von Aufträgen aus Zuweisungen staatlicher Dienststellen außerhalb des Hochschulbereichs</b> <i>Vgl. Vermerk zu TG 81 (Ausgaben).</i>		
119 81	Erstattung für Sachausgaben	A) --,-- B) --,--	--,--
261 81	Erstattung für Personalausgaben	A) 7.088,71 B) --,--	7.088,71
	<b>Summe der Titelgruppe</b>	A) 7.088,71 B) --,--	7.088,71

## Zentralrechnung 2012

15 43

A) Haushaltsbetrag		Gesamtsoll (Spalte 5A + 5B)	Gesamtist gegenüber dem Gesamtsoll		Titel
B) Vorjahresrest			mehr	weniger	
€		€	€	€	
5		6	7	8	9
A)	4.500,00	4.500,00		4.500,00	119 78
B)	-,--				
A)	180.000,00	180.000,00		96.684,22	125 78
B)	-,--				
A)	3.600,00	3.600,00	106.456,62		129 78
B)	-,--				
A)	-,--	-,--	341.667,60		282 78
B)	-,--				
A)	188.100,00	188.100,00	448.124,22	101.184,22	
B)	-,--		Saldo	346.940,00	
A)	-,--	-,--	200,00		119 79
B)	-,--				
A)	67.500,00	67.500,00	63.097,61		125 79
B)	-,--				
A)	-,--	-,--	21.647,94		129 79
B)	-,--				
A)	67.500,00	67.500,00	84.945,55	-,--	
B)	-,--		Saldo	84.945,55	
A)	-,--	-,--			119 81
B)	-,--				
A)	-,--	-,--	7.088,71		261 81
B)	-,--				
A)	-,--	-,--	7.088,71	-,--	
B)	-,--		Saldo		

## Zentralrechnung 2012

## 15 43 Fachhochschule Weihenstephan-Triesdorf

Titel	Zweckbestimmung	A) Istergebnis B) verbliebener Rest €	Gesamtist (Spalte 3A + 3B) €
1	2	3	4
	<b>93 Zuschüsse der Europäischen Union</b> <i>Vgl. Vermerk zu TG 93 (Ausgaben).</i>		
272 93	Sonstige Zuschüsse von der EU	A) 718.201,59 B) -,-	718.201,59
346 93	Zuweisungen für Investitionen von der EU	A) -,- B) -,-	-,-
	<b>Summe der Titelgruppe</b>	A) 718.201,59 B) -,-	718.201,59
	<b>94 Zuschüsse von Sonstigen für Stiftungsstellen</b> <i>Vgl. Vermerk zu TG 94 (Ausgaben).</i>		
281 94	Einnahmen aus der Abführung von Versorgungszuschlägen für Personen, deren Amts-, Dienst- oder Beschäftigungsverhältnis erstmals vor dem 1. Januar 2008 begründet wurde	A) -,- B) -,-	-,-
282 94	Zuschüsse für laufende Zwecke	A) -,- B) -,-	-,-
342 94	Zuschüsse für laufende Investitionen	A) -,- B) -,-	-,-
	<b>Summe der Titelgruppe</b>	A) -,- B) -,-	-,-
	<b>96 Einnahmen aus Studienbeiträgen</b> <i>Vgl. Vermerk zu TG 96 (Ausgaben).</i>		
281 96	Einnahmen aus der Abführung von Versorgungszuschlägen für Personen, deren Amts-, Dienst- oder Beschäftigungsverhältnis erstmals vor dem 1. Januar 2008 begründet wurde	A) -,- B) -,-	-,-
282 96	Einnahmen für laufende Zwecke	A) 3.909.100,00 B) -,-	3.909.100,00
342 96	Einnahmen für Investitionen	A) -,- B) -,-	-,-
	<b>Summe der Titelgruppe</b>	A) 3.909.100,00 B) -,-	3.909.100,00
	<b>Gesamteinnahmen</b>	A) 8.222.071,48 B) -,-	8.222.071,48
	<b>Ausgaben</b>		
	Vgl. Vermerk bei Kap. 15 07 Ausgaben.		
	<b>Personalausgaben</b>		
422 01	Bezüge der planmäßigen Beamten und Richter	A) 1.622.266,40 B) -,-	1.622.266,40
422 02	Bezüge der Professoren	A) 7.175.406,24 B) -,-	7.175.406,24

## Zentralrechnung 2012

15 43

A) Haushaltsbetrag		Gesamtsoll (Spalte 5A + 5B)	Gesamtist gegenüber dem Gesamtsoll		Titel
B) Vorjahresrest			mehr	weniger	
€		€	€	€	
5		6	7	8	9
A)	100.000,00	100.000,00	618.201,59		272 93
B)	-,-				
A)	-,-	-			346 93
B)	-,-				
A)	100.000,00	100.000,00 Saldo	618.201,59	-,-	
B)	-,-		618.201,59		
A)	-,-	-			281 94
B)	-,-				
A)	-,-	-			282 94
B)	-,-				
A)	-,-	-			342 94
B)	-,-				
A)	-,-	-	-	-	
B)	-,-				
A)	-,-	-	-	-	281 96
B)	-,-				
A)	2.000.000,00	2.000.000,00	1.909.100,00		282 96
B)	-,-				
A)	-,-	-			342 96
B)	-,-				
A)	2.000.000,00	2.000.000,00 Saldo	1.909.100,00	-,-	
B)	-,-		1.909.100,00		
A)	3.567.600,00	3.567.600,00 Saldo	4.767.907,90	113.436,42	
B)	-,-		4.654.471,48		
A)	1.709.800,00	1.709.800,00		87.533,60	422 01
B)	-,-				
A)	7.444.400,00	7.444.400,00		268.993,76	422 02
B)	-,-				



## Zentralrechnung 2012

## 15 43 Fachhochschule Weihenstephan-Triesdorf

Titel	Zweckbestimmung	A) Istergebnis B) verbliebener Rest €	Gesamtist (Spalte 3A + 3B) €
1	2	3	4
422 31	Bezüge der abgeordneten Beamten und Richter	A) -,-- B) -,--	-,--
422 41	Mehrarbeitsvergütungen für Beamte <i>Einseitig deckungsfähig zu Lasten von 427 73.</i>	A) -,-- B) -,--	-,--
428 01	Entgelte der Arbeitnehmer	A) 6.286.200,38 B) -,--	6.286.200,38
428 07	Entgelte der Arbeitnehmer (Besetzung von Stellen für planmäßige Beamte oder Richter mit Arbeitnehmern (Arbeitnehmerbudget))	A) 1.119.575,59 B) -,--	1.119.575,59
428 12	Entgelte für sonstige Hilfsleistungen durch Arbeitnehmer (Arbeitsbeschaffungsmaßnahmen) <i>Die Ausgabebefugnis erhöht sich um Mehreinnahmen bei 235 12.</i>	A) -,-- B) -,--	-,--
428 41	Überstundenentgelte für Arbeitnehmer <i>Einseitig deckungsfähig zu Lasten von TG 79 und 427 73.</i>	A) 10.754,51 B) -,--	10.754,51
453 01	Trennungsgeld und Umzugskostenvergütungen	A) 4.164,43 B) -,--	4.164,43
459 01	Prüfungsvergütungen	A) -,-- B) -,--	-,--
<b>Sächliche Verwaltungsausgaben</b>			
511 01	Geschäftsbedarf, Bücher und Zeitschriften, Kommunikation sowie Geräte, Ausstattungs- und Ausrüstungsgegenstände, sonstige Gebrauchsgegenstände	A) 140.747,06 B) 502.329,71	643.076,77
514 01	Haltung von Dienstfahrzeugen	A) 8.248,59 B) -,--	8.248,59
514 11	Dienst- und Schutzkleidung	A) 2.408,43 B) -,--	2.408,43
517 01	Bewirtschaftung der Grundstücke, Gebäude und Räume	A) 579.265,16 B) -,--	579.265,16
517 05	Bewirtschaftung durch Heizung, Beleuchtung und elektrische Kraft	A) 665.504,80 B) -,--	665.504,80
517 31	Bewirtschaftung der Grundstücke, Gebäude und Räume (soweit die Bewirtschaftung durch andere Dienststellen erfolgt)	A) -,-- B) -,--	-,--
517 35	Bewirtschaftung durch Heizung, Beleuchtung und elektrische Kraft (soweit die Bewirtschaftung durch andere Dienststellen erfolgt)	A) -,-- B) -,--	-,--
518 01	Mieten und Pachten für Grundstücke, Gebäude und Räume	A) -,-- B) -,--	-,--
518 11	Mieten und Pachten für Maschinen, Geräte und Fahrzeuge sowie für Software	A) 4.273,64 B) -,--	4.273,64
518 18	Ausgaben für Leasing von Dienstfahrzeugen	A) 2.036,65 B) -,--	2.036,65

## Zentralrechnung 2012

15 43

A) Haushaltsbetrag		Gesamtsoll (Spalte 5A + 5B)	Gesamtist gegenüber dem Gesamtsoll		Titel
B) Vorjahresrest			mehr	weniger	
€		€	€	€	
5		6	7	8	9
A)	33.800,00				422 31
B)	-,-	33.800,00		33.800,00	
A)	-,-				422 41
B)	-,-	-,-			
A)	6.217.700,00				428 01
B)	-,-	6.217.700,00	68.500,38		
A)	988.400,00				428 07
B)	-,-	988.400,00	131.175,59		
A)	-,-				428 12
B)	-,-	-,-			
A)	-,-				428 41
B)	-,-	-,-	10.754,51		
A)	-,-				453 01
B)	-,-	-,-	4.164,43		
A)	3.000,00				459 01
B)	-,-	3.000,00		3.000,00	
A)	56.900,00				511 01
B)	402.786,68	459.686,68	183.390,09		
A)	12.400,00				514 01
B)	-,-	12.400,00		4.151,41	
A)	600,00				514 11
B)	-,-	600,00	1.808,43		
A)	489.200,00				517 01
B)	-,-	489.200,00	90.065,16		
A)	935.400,00				517 05
B)	-,-	935.400,00		269.895,20	
A)	-,-				517 31
B)	-,-	-,-			
A)	-,-				517 35
B)	-,-	-,-			
A)	-,-				518 01
B)	-,-	-,-			
A)	5.900,00				518 11
B)	-,-	5.900,00		1.626,36	
A)	3.000,00				518 18
B)	-,-	3.000,00		963,35	

## Zentralrechnung 2012

## 15 43 Fachhochschule Weihenstephan-Triesdorf

Titel	Zweckbestimmung	A) Istergebnis B) verbliebener Rest €	Gesamtist (Spalte 3A + 3B) €
1	2	3	4
519 01	Unterhaltung der Grundstücke und baulichen Anlagen <i>Einseitig deckungsfähig zu Lasten der TG 76 (Ausgaben).</i>	A) 187.506,26 B) 220.242,92	407.749,18
527 01	Reisekostenvergütungen für Dienstreisen	A) 33.668,43 B) --,--	33.668,43
529 01	Zur Verfügung der Leitung der Fachhochschule für außergewöhnlichen Aufwand aus dienstlicher Veranlassung in besonderen Fällen	A) 1.709,58 B) --,--	1.709,58
531 11	Fachveröffentlichungen <i>Die Ausgabebefugnis erhöht sich um die Isteinnahme bei 119 01. Einseitig deckungsfähig zu Lasten TG 73 bis zu 5,0 Tsd. € für Öffentlichkeitsarbeit.</i>	A) 28.414,01 B) --,--	28.414,01
532 11	Umzugs- und Verlegungskosten von Dienststellen	A) --,-- B) --,--	--,--
546 49	Vermischte Verwaltungsausgaben <i>Vgl. Vermerk bei 686 02.</i>	A) 12.486,83 B) --,--	12.486,83
<b>Ausgaben für Zuweisungen und Zuschüsse mit Ausnahme für Investitionen</b>			
633 01	Sonstige Erstattungen an Gemeinden und Gemeindeverbände	A) 71.600,00 B) --,--	71.600,00
686 02	Mitgliedsbeiträge <i>Einseitig deckungsfähig zu Lasten 546 49.</i>	A) 886,00 B) --,--	886,00
<b>Baumaßnahmen</b>			
712 32	Neubau für die Ergänzung der Ausbildungsrichtung Technik sowie für Zentrale Einrichtungen an der Pappelallee	A) 77.113,91 B) --,--	77.113,91
712 43	Neubau "Zentrum für Naturwissenschaftliche Grundlagen" der Abteilung Weihenstephan - Planung -	A) 925.180,98 B) 5.858.615,47	6.783.796,45
712 51	Neubau für die Fakultäten Landwirtschaft und Umweltsicherung in Triesdorf - z. T. Planung - <i>Aus dem Ansatz dürfen auch Zuführungen an den Grundstock "Allgemeine Landesverwaltung" für den Erwerb der erforderlichen Grundstücke vorgenommen werden.</i>	A) --,-- B) --,--	--,--
<b>Sonstige Sachinvestitionen</b>			
811 01	Erwerb von Dienstfahrzeugen	A) --,-- B) 13.700,00	13.700,00

## Zentralrechnung 2012

15 43

A) Haushaltsbetrag B) Vorjahresrest	Gesamtsoll (Spalte 5A + 5B)	Gesamtist gegenüber dem Gesamtsoll		Titel
		mehr	weniger	
€	€	€	€	
5	6	7	8	9
A) 212.200,00 B) 216.769,18	428.969,18		21.220,00	519 01
A) 23.700,00 B) -,-	23.700,00	9.968,43		527 01
A) 1.900,00 B) -,-	1.900,00		190,42	529 01
A) 6.200,00 B) -,-	6.200,00	22.214,01		531 11
A) -,- B) -,-	-,-			532 11
A) 3.000,00 B) -,-	3.000,00	9.486,83		546 49
A) 71.600,00 B) -,-	71.600,00			633 01
A) 400,00 B) -,-	400,00	486,00		686 02
A) -,- B) -,-	-,-	77.113,91		712 32
A) 8.000.000,00 B) 2.750.000,00	10.750.000,00		3.966.203,55	712 43
A) -,- B) -,-	-,-			712 51
A) -,- B) -,-	-,-	13.700,00		811 01

## Zentralrechnung 2012

## 15 43 Fachhochschule Weihenstephan-Triesdorf

Titel	Zweckbestimmung	A) Istergebnis B) verbliebener Rest €	Gesamtist (Spalte 3A + 3B) €
1	2	3	4
<b>Investitionsförderungsmaßnahmen</b>			
893 01	Zuschuss an den Bezirk Mittelfranken für Bau- und Ersteinrichtungsmaßnahmen aufgrund der Zusammenarbeit mit der Hochschule für angewandte Wissenschaften - Fachhochschule Weihenstephan in Triesdorf <i>Der Ansatz kann mit Zustimmung des Staatsministeriums der Finanzen aus Mitteln der Anlage S (Kap. 15 43) verstärkt werden.</i>	A) -,- B) -,-	-,-
<b>Titelgruppen</b>			
<b>51 Ausgaben aus der Inanspruchnahme freier Stellengehälter</b>			
<i>Rechnungsmäßiger Nachweis für Ausgaben aufgrund des Stellengehälter-Inanspruchnahmevermerks (vgl. Stellenplan des Hochschulkapitels).</i>			
429 51	Personalausgaben	A) 190.605,09 B) -,-	190.605,09
547 51	Sächliche Verwaltungsausgaben	A) 628.849,87 B) -,-	628.849,87
812 51	Ausgaben für Investitionen	A) -,- B) -,-	-,-
<b>Summe der Titelgruppe</b>		A) 819.454,96 B) -,-	819.454,96
<b>52 Ausgaben aus Zuschüssen des Bundes für das Professorinnenprogramm und das gemeinsame Programm des Bundes und der Länder für bessere Studienbedingungen und mehr Qualität in der Lehre</b>			
<i>Titel der TG gegenseitig deckungsfähig und übertragbar. Die Ausgabebefugnis bemisst sich nach der Isteinnahme bei TG 52 (Einnahmen) und den Komplementärmitteln aus der einseitigen Deckungsfähigkeit zu Lasten der TG 73 (Ausgaben).</i>			
422 52	Bezüge der planmäßigen Beamten und Professoren	A) -,- B) -,-	-,-
428 52	Entgelte für Arbeitnehmer	A) -,- B) -,-	-,-
459 52	Sonstige Personalausgaben	A) -,- B) -,-	-,-
547 52	Sächliche Verwaltungsausgaben	A) -,- B) -,-	-,-
812 52	Erwerb von Geräten, Ausstattungs- und Ausrüstungsgegenständen	A) -,- B) -,-	-,-
<b>Summe der Titelgruppe</b>		A) -,- B) -,-	-,-

## Zentralrechnung 2012

15 43

A) Haushaltsbetrag B) Vorjahresrest	Gesamtsoll (Spalte 5A + 5B) €	Gesamtist gegenüber dem Gesamtsoll		Titel
		mehr €	weniger €	
5	6	7	8	9
A) -,- B) -,-	-,-			893 01
A) -,- B) -,-	-,-	190.605,09		429 51
A) -,- B) -,-	-,-	628.849,87		547 51
A) -,- B) -,-	-,-			812 51
A) -,- B) -,-	-,-	819.454,96	-,-	
	Saldo	819.454,96		
A) -,- B) -,-	-,-			422 52
A) -,- B) -,-	-,-			428 52
A) -,- B) -,-	-,-			459 52
A) -,- B) -,-	-,-			547 52
A) -,- B) -,-	-,-			812 52
A) -,- B) -,-	-,-	-,-	-,-	
	Saldo	-,-	-,-	

## Zentralrechnung 2012

## 15 43 Fachhochschule Weihenstephan-Triesdorf

Titel	Zweckbestimmung	A) Istergebnis B) verbliebener Rest €	Gesamtist (Spalte 3A + 3B) €
1	2	3	4
	<b>71 Förderung der Wissenschaft aus sonstigen Zuweisungen vom Bund</b> <i>Titel der TG gegenseitig deckungsfähig und übertragbar. Die Ausgabebefugnis erhöht oder vermindert sich um die Mehr- oder Mindereinnahme bei TG 71 (Einnahmen).</i>		
428 71	Entgelte der Arbeitnehmer	A) 889.018,03 B) -,-	889.018,03
459 71	Sonstige Personalausgaben	A) -,- B) -,-	-,-
547 71	Sächliche Verwaltungsausgaben	A) 288.769,90 B) 31.316,93	320.086,83
812 71	Erwerb von Geräten, Ausstattungs- und Ausrüstungsgegenständen im Inland	A) 6.155,28 B) -,-	6.155,28
	<b>Summe der Titelgruppe</b>	A) 1.183.943,21 B) 31.316,93	1.215.260,14
	<b>72 Ausgaben aus Zuschüssen von Sonstigen</b> <i>Titel der TG gegenseitig deckungsfähig und übertragbar. Die Ausgabebefugnis erhöht oder vermindert sich um die Mehr- oder Mindereinnahme bei TG 72 (Einnahmen).</i>		
428 72	Entgelte der Arbeitnehmer	A) 126.271,26 B) -,-	126.271,26
429 72	Forschungs- und Lehrzulage	A) -,- B) -,-	-,-
459 72	Sonstige Personalausgaben	A) -,- B) -,-	-,-
547 72	Sächliche Verwaltungsausgaben	A) 1.154.851,58 B) 752.372,59	1.907.224,17
812 72	Erwerb von Geräten, Ausstattungs- und Ausrüstungsgegenständen im Inland	A) -,- B) -,-	-,-
	<b>Summe der Titelgruppe</b>	A) 1.281.122,84 B) 752.372,59	2.033.495,43

## Zentralrechnung 2012

15 43

A) Haushaltsbetrag		Gesamtsoll (Spalte 5A + 5B)	Gesamtist gegenüber dem Gesamtsoll		Titel
B) Vorjahresrest			mehr	weniger	
€		€	€	€	
5		6	7	8	9
A)	200.000,00				428 71
B)	-,--	200.000,00	689.018,03		
A)	-,--				459 71
B)	-,--	-,--			
A)	200.000,00				547 71
B)	-130.373,39	69.626,61	250.460,22		
A)	-,--				812 71
B)	-,--	-,--	6.155,28		
A)	400.000,00		945.633,53		
B)	-130.373,39	269.626,61		-,--	
		Saldo	945.633,53		
A)	300.000,00				428 72
B)	-,--	300.000,00		173.728,74	
A)	-,--				429 72
B)	-,--	-,--			
A)	-,--				459 72
B)	-,--	-,--			
A)	400.000,00				547 72
B)	665.413,09	1.065.413,09	841.811,08		
A)	-,--				812 72
B)	-,--	-,--			
A)	700.000,00		841.811,08	173.728,74	
B)	665.413,09	1.365.413,09			
		Saldo	668.082,34		



## Zentralrechnung 2012

## 15 43 Fachhochschule Weihenstephan-Triesdorf

Titel	Zweckbestimmung	A) Istergebnis B) verbliebener Rest €	Gesamtist (Spalte 3A + 3B) €
1	2	3	4
	<b>73 Lehre, Versuchseinrichtungen und Prüfstellen</b> <i>Titel der TG gegenseitig deckungsfähig und übertragbar.            Hieraus dürfen Ausgaben für anwendungsbezogene            Forschungs- und Entwicklungsvorhaben gem. Art. 2 Abs. 1            S. 6 BayHSchG sowie zur Förderung der kulturellen und            musischen Belange gemäß Art. 2 Abs. 3 S. 5 BayHSchG            bestritten werden.            Gegenseitig deckungsfähig mit TG 76, TG 80 und TG 99.            Die Ausgabebefugnis erhöht oder vermindert sich um die            Mehr- oder Mindereinnahme bei 124 02 sowie um 66 2/3 v.H.            der Mehr- oder Mindereinnahme bei 119 73; sie erhöht sich            um die Isteinnahme bei 111 02, 119 02 und 132 01.            Vgl. Vermerke bei 531 11 sowie 15 06/162 01 und            15 49/TG 89.            Aus den Mitteln dürfen die für das Studium notwendigen            Verbrauchsmittel an Studierende unentgeltlich abgegeben            werden.</i>		
427 73	Vergütungen für Lehraufträge <i>Die Mittel dürfen bei Bedarf zu Lasten freier Stellen bei 422 02 verstärkt werden. Die Ausgaben sind bei 422 41, 428 41, 427 73 und 428 73 nachzuweisen. Vgl. Vermerk bei 15 49/427 73.</i>	A) 766.573,53 B) -,-	766.573,53
428 73	Entgelte für sonstige Hilfsleistungen durch Arbeitnehmer	A) 325.163,03 B) -,-	325.163,03
429 73	Für Gastprofessoren, Gastwissenschaftler, Gastvorträge und zur Einstellung von Vertretern für unerwartet ausscheidende oder aus sonstigen Gründen an der Ausübung ihrer Dienstobliegenheiten verhinderte Hochschullehrer	A) 3.234,90 B) -,-	3.234,90
511 73	Post- und Fernmeldegebühren	A) 134.195,32 B) -,-	134.195,32
523 73	Wissenschaftliches Schrifttum	A) 77.534,01 B) -,-	77.534,01
527 73	Reisekostenvergütungen	A) 154.109,24 B) -,-	154.109,24
546 73	Sachausgaben der Fachhochschule beim Wissenschaftszentrum im Kompetenzzentrum für Nachwachsende Rohstoffe in Straubing	A) 6.712,10 B) -,-	6.712,10
547 73	Sonstige sächliche Verwaltungsausgaben	A) -191.800,22 B) 2.513.616,40	2.321.816,18
812 73	Erwerb von Geräten, Ausstattungs- und Ausrüstungsgegenständen im Inland	A) -,- B) -,-	-,-
	<b>Summe der Titelgruppe</b>	A) 1.275.721,91 B) 2.513.616,40	3.789.338,31

## Zentralrechnung 2012

15 43

A) Haushaltsbetrag		Gesamtsoll (Spalte 5A + 5B)	Gesamtist gegenüber dem Gesamtsoll		Titel
B) Vorjahresrest			mehr	weniger	
€		€	€	€	
5		6	7	8	9
A)	937.400,00	937.400,00		170.826,47	427 73
B)	-,--				
A)	70.400,00	70.400,00	254.763,03		428 73
B)	-,--				
A)	4.300,00	4.300,00		1.065,10	429 73
B)	-,--				
A)	137.400,00	137.400,00		3.204,68	511 73
B)	-,--				
A)	57.400,00	57.400,00	20.134,01		523 73
B)	-,--				
A)	1.200,00	1.200,00	152.909,24		527 73
B)	-,--				
A)	56.700,00	56.700,00		49.987,90	546 73
B)	-,--				
A)	60.400,00	1.901.452,92	420.363,26		547 73
B)	1.841.052,92				
A)	188.900,00	188.900,00		188.900,00	812 73
B)	-,--				
A)	1.514.100,00	3.355.152,92	848.169,54	413.984,15	
B)	1.841.052,92		Saldo	434.185,39	

## Zentralrechnung 2012

## 15 43 Fachhochschule Weihenstephan-Triesdorf

Titel	Zweckbestimmung	A) Istergebnis B) verbliebener Rest €	Gesamtist (Spalte 3A + 3B) €
1	2	3	4
	<b>76 Einrichtung und Ausstattung neuer sowie Ergänzung der Einrichtung und Ausstattung bestehender Hochschuleinrichtungen</b> <i>Titel der TG gegenseitig deckungsfähig und übertragbar.  Vgl. Vermerk zu 519 01 und TG 73 (Ausgaben).  Die Ausgabebefugnis erhöht sich um die Isteinnahme bei 331 04 und 331 07.</i>		
812 76	Erwerb von Geräten, Ausstattungs- und Ausrüstungsgegenständen im Inland	A) -,- B) 937.306,46	937.306,46
	<b>Summe der Titelgruppe</b>	A) -,- B) 937.306,46	937.306,46
	<b>77 Betriebsausgaben der Fachbereiche, Laboratorien usw.</b> <i>Titel der TG gegenseitig deckungsfähig und übertragbar.  Die Ausgabebefugnis erhöht oder vermindert sich um die Mehr- oder Mindereinnahme bei 129 01.</i>		
428 77	Entgelte der Arbeitnehmer	A) -,- B) -,-	-,-
459 77	Sonstige Personalausgaben	A) -,- B) -,-	-,-
547 77	Sächliche Verwaltungsausgaben	A) 113.755,73 B) 99.083,95	212.839,68
812 77	Erwerb von Geräten, Ausstattungs- und Ausrüstungsgegenständen im Inland	A) -,- B) -,-	-,-
	<b>Summe der Titelgruppe</b>	A) 113.755,73 B) 99.083,95	212.839,68
	<b>78 Betriebsausgaben der staatlichen Forschungsanstalt für Gartenbau an der Fachhochschule Weihenstephan-Triesdorf</b> <i>Titel der TG mit Ausnahme des Tit. 529 78 gegenseitig deckungsfähig und übertragbar.  Die Ausgabebefugnis erhöht sich um die Mehreinnahme bei 119 78, 125 78 und 129 78 sowie um die Isteinnahme bei 282 78.</i>		
428 78	Entgelte der Arbeitnehmer	A) 145.498,33 B) -,-	145.498,33
459 78	Sonstige Personalausgaben	A) 728,00 B) -,-	728,00
511 78	Geschäftsbedarf	A) 165.764,71 B) -,-	165.764,71
514 78	Haltung von Dienstfahrzeugen	A) 39.459,97 B) -,-	39.459,97
517 78	Bewirtschaftung der Grundstücke, Gebäude und Räume	A) 407.485,01 B) -,-	407.485,01
518 78	Mieten, Pachten und Leasing	A) 2.123,88 B) -,-	2.123,88

## Zentralrechnung 2012

15 43

A) Haushaltsbetrag		Gesamtsoll (Spalte 5A + 5B)	Gesamtist gegenüber dem Gesamtsoll		Titel
B) Vorjahresrest			mehr	weniger	
€		€	€	€	
5		6	7	8	9
A)	324.800,00	1.100.814,02			812 76
B)	776.014,02		163.507,56		
A)	324.800,00	1.100.814,02 Saldo	-,-	163.507,56	
B)	776.014,02		163.507,56		
A)	-,-				428 77
B)	-,-	-,-			
A)	-,-				459 77
B)	-,-	-,-			
A)	55.000,00	147.504,46			547 77
B)	92.504,46		65.335,22		
A)	-,-				812 77
B)	-,-	-,-			
A)	55.000,00	147.504,46 Saldo	65.335,22	-,-	
B)	92.504,46		65.335,22		
A)	28.100,00				428 78
B)	-,-	28.100,00	117.398,33		
A)	-,-				459 78
B)	-,-	-,-	728,00		
A)	68.300,00				511 78
B)	-,-	68.300,00	97.464,71		
A)	22.000,00				514 78
B)	-,-	22.000,00	17.459,97		
A)	382.800,00				517 78
B)	-,-	382.800,00	24.685,01		
A)	-,-				518 78
B)	-,-	-,-	2.123,88		

## Zentralrechnung 2012

## 15 43 Fachhochschule Weihenstephan-Triesdorf

Titel	Zweckbestimmung	A) Istergebnis B) verbliebener Rest €	Gesamtist (Spalte 3A + 3B) €
1	2	3	4
519 78	Unterhaltung der Grundstücke und baulichen Anlagen	A) 202.598,21 B) -,--	202.598,21
525 78	Aus- und Fortbildung	A) 3.672,71 B) -,--	3.672,71
527 78	Reisekostenvergütungen für Inlandsdienstreisen	A) 20.971,85 B) -,--	20.971,85
529 78	Zur Verfügung des Leiters der staatlichen Forschungsanstalt für Gartenbau für außergewöhnlichen Aufwand aus dienstlicher Veranlassung in besonderen Fällen	A) 448,55 B) -,--	448,55
531 78	Fachveröffentlichungen	A) 5.911,20 B) -,--	5.911,20
546 78	Vermischte Verwaltungsausgaben	A) 573,29 B) -,--	573,29
547 78	Sonstige sächliche Verwaltungsausgaben	A) 194.645,03 B) 999.649,81	1.194.294,84
686 78	Mitgliedsbeiträge	A) 667,00 B) -,--	667,00
701 78	Kleine Neu-, Um- und Erweiterungsbauten	A) 38.868,04 B) 249.353,71	288.221,75
811 78	Erwerb von Dienstfahrzeugen	A) -,-- B) -,--	-,--
812 78	Erwerb von Geräten, Ausstattungs- und Ausrüstungsgegenständen im Inland	A) 160.207,99 B) -,--	160.207,99
<b>Summe der Titelgruppe</b>		A) 1.389.623,77 B) 1.249.003,52	2.638.627,29
<b>79 Betriebsausgaben des landwirtschaftlichen Beispielbetriebes der Fachhochschule Weihenstephan-Triesdorf</b>			
<i>Titel der TG gegenseitig deckungsfähig und übertragbar. Die Ausgabebefugnis erhöht sich um 75 v.H. der Mehreinnahme bei 125 79 sowie um die Isteinnahme bei 119 79 und 129 79. Vgl. Vermerk bei 428 41.</i>			
428 79	Entgelte der Arbeitnehmer	A) 2.813,50 B) -,--	2.813,50
459 79	Sonstige Personalausgaben	A) -,-- B) -,--	-,--
511 79	Geräte, Ausstattungs- und Ausrüstungsgegenstände für Verwaltungszwecke, Wartung	A) 26.164,93 B) -,--	26.164,93
514 79	Haltung von Dienstfahrzeugen	A) 38.321,88 B) -,--	38.321,88
517 79	Bewirtschaftung der Grundstücke, Gebäude und Räume	A) 19.141,23 B) -,--	19.141,23

## Zentralrechnung 2012

15 43

A) Haushaltsbetrag B) Vorjahresrest	Gesamtsoll (Spalte 5A + 5B)		Gesamtist gegenüber dem Gesamtsoll		Titel
	€	€	€ mehr	€ weniger	
5	6	7	8	9	
A) 141.700,00 B) -,-	141.700,00	60.898,21			519 78
A) -,- B) -,-	-,-	3.672,71			525 78
A) 3.400,00 B) -,-	3.400,00	17.571,85			527 78
A) 500,00 B) -,-	500,00		51,45		529 78
A) 2.400,00 B) -,-	2.400,00	3.511,20			531 78
A) 1.600,00 B) -,-	1.600,00		1.026,71		546 78
A) 74.300,00 B) 1.240.644,52	1.314.944,52		120.649,68		547 78
A) 700,00 B) -,-	700,00		33,00		686 78
A) 81.800,00 B) -,-	81.800,00	206.421,75			701 78
A) -,- B) -,-	-,-				811 78
A) 126.600,00 B) -,-	126.600,00	33.607,99			812 78
A) 934.200,00 B) 1.240.644,52	2.174.844,52	585.543,61	121.760,84		
	Saldo	463.782,77			
A) -,- B) -,-	-,-	2.813,50			428 79
A) -,- B) -,-	-,-				459 79
A) -,- B) -,-	-,-	26.164,93			511 79
A) 17.600,00 B) -,-	17.600,00	20.721,88			514 79
A) 13.900,00 B) -,-	13.900,00	5.241,23			517 79

## Zentralrechnung 2012

## 15 43 Fachhochschule Weihenstephan-Triesdorf

Titel	Zweckbestimmung	A) Istergebnis B) verbliebener Rest €	Gesamtist (Spalte 3A + 3B) €
1	2	3	4
518 79	Mieten, Pachten und Leasing	A) 54.885,20 B) -,-	54.885,20
519 79	Unterhaltung der Grundstücke und baulichen Anlagen	A) 142,50 B) -,-	142,50
547 79	Sonstige sächliche Verwaltungsausgaben	A) 94.404,61 B) 15.415,63	109.820,24
686 79	Mitgliedsbeiträge	A) 439,33 B) -,-	439,33
811 79	Erwerb von Dienstfahrzeugen und Geräten	A) -,- B) -,-	-,-
812 79	Erwerb von Geräten, Ausstattungs- und Ausrüstungsgegenständen im Inland	A) 22.400,00 B) -,-	22.400,00
<b>Summe der Titelgruppe</b>		A) 258.713,18 B) 15.415,63	274.128,81
<b>80 Ausgaben für die Weiterbildung</b> <i>Titel der TG gegenseitig deckungsfähig und übertragbar.  Vgl. Vermerk zu TG 73 (Ausgaben).  Die Ausgabebefugnis erhöht oder vermindert sich um die Mehr- oder Mindereinnahme bei 111 05.</i>			
428 80	Entgelte der Arbeitnehmer und Vergütungen der Hilfskräfte	A) -,- B) -,-	-,-
459 80	Sonstige Personalausgaben	A) -,- B) -,-	-,-
547 80	Sächliche Verwaltungsausgaben	A) -,- B) 11.176,71	11.176,71
812 80	Erwerb von Geräten, Ausstattungs- und Ausrüstungsgegenständen	A) -,- B) -,-	-,-
<b>Summe der Titelgruppe</b>		A) -,- B) 11.176,71	11.176,71
<b>81 Ausgaben zur Durchführung von Aufträgen aus Zuweisungen staatlicher Dienststellen außerhalb des Hochschulbereichs</b> <i>Titel der TG gegenseitig deckungsfähig und übertragbar.  Die Ausgabebefugnis bemisst sich nach den aus anderen Einzelplänen bereitgestellten Mitteln und nach der Isteinnahme bei TG 81 (Einnahmen).</i>			
428 81	Entgelte der Arbeitnehmer	A) 351.785,21 B) -,-	351.785,21
547 81	Sächliche Verwaltungsausgaben	A) 143.539,37 B) -,-	143.539,37

## Zentralrechnung 2012

15 43

A) Haushaltsbetrag		Gesamtsoll (Spalte 5A + 5B)	Gesamtist gegenüber dem Gesamtsoll		Titel
B) Vorjahresrest			mehr	weniger	
€		€	€	€	
5		6	7	8	9
A)	46.800,00				518 79
B)	-,--	46.800,00	8.085,20		
A)	7.500,00				519 79
B)	-,--	7.500,00		7.357,50	
A)	46.100,00				547 79
B)	22.707,66	68.807,66	41.012,58		
A)	900,00				686 79
B)	-,--	900,00		460,67	
A)	-,--				811 79
B)	-,--	-,--			
A)	56.900,00				812 79
B)	-,--	56.900,00		34.500,00	
A)	189.700,00		104.039,32	42.318,17	
B)	22.707,66	212.407,66			
		Saldo	61.721,15		
A)	-,--				428 80
B)	-,--	-,--			
A)	-,--				459 80
B)	-,--	-,--			
A)	3.000,00				547 80
B)	11.176,71	14.176,71		3.000,00	
A)	-,--				812 80
B)	-,--	-,--			
A)	3.000,00		-,--	3.000,00	
B)	11.176,71	14.176,71		3.000,00	
		Saldo			
A)	-,--				428 81
B)	-,--	-,--	351.785,21		
A)	-,--				547 81
B)	-,--	-,--	143.539,37		



## Zentralrechnung 2012

## 15 43 Fachhochschule Weihenstephan-Triesdorf

Titel	Zweckbestimmung	A) Istergebnis B) verbliebener Rest €	Gesamtist (Spalte 3A + 3B) €
1	2	3	4
812 81	Erwerb von Geräten, Ausstattungs- und Ausrüstungsgegenständen im Inland	A) -,-- B) -,--	-,--
<b>Summe der Titelgruppe</b>		A) 495.324,58 B) -,--	495.324,58
<b>93 Ausgaben aus Zuschüssen der Europäischen Union</b> <i>Titel der TG gegenseitig deckungsfähig und übertragbar.  Die Ausgabebefugnis erhöht oder vermindert sich um die Mehr- oder Mindereinnahme bei TG 93 (Einnahmen).</i>			
428 93	Entgelte der Arbeitnehmer	A) 338.834,98 B) -,--	338.834,98
459 93	Sonstige Personalausgaben	A) -,-- B) -,--	-,--
514 93	Haltung von Dienstfahrzeugen	A) -,-- B) -,--	-,--
547 93	Sächliche Verwaltungsausgaben	A) 606.897,72 B) -42.019,03	564.878,69
812 93	Erwerb von Geräten, Ausstattungs- und Ausrüstungsgegenständen	A) 32.794,90 B) -,--	32.794,90
<b>Summe der Titelgruppe</b>		A) 978.527,60 B) -42.019,03	936.508,57
<b>94 Ausgaben aus Zuschüssen von Sonstigen für Stiftungsstellen</b> <i>Titel der TG gegenseitig deckungsfähig und übertragbar.  Die Ausgabebefugnis bemisst sich nach der Isteinnahme bei Tit. 282 94 und 342 94.</i>			
422 94	Bezüge der planmäßigen Beamten und Professoren	A) -,-- B) -,--	-,--
428 94	Entgelte der Arbeitnehmer	A) -,-- B) -,--	-,--
429 94	Forschungs- und Lehrzulage	A) -,-- B) -,--	-,--
459 94	Sonstige Personalausgaben	A) -,-- B) -,--	-,--
547 94	Sächliche Verwaltungsausgaben	A) -,-- B) -,--	-,--
701 94	Kleine Neu-, Um- und Erweiterungsbauten	A) -,-- B) -,--	-,--
812 94	Erwerb von Geräten, Ausstattungs- und Ausrüstungsgegenständen	A) -,-- B) -,--	-,--
<b>Summe der Titelgruppe</b>		A) -,-- B) -,--	-,--

## Zentralrechnung 2012

15 43

A) Haushaltsbetrag B) Vorjahresrest	Gesamtsoll (Spalte 5A + 5B) €	Gesamtist gegenüber dem Gesamtsoll		Titel
		mehr €	weniger €	
5	6	7	8	9
A) -,- B) -,-	-,-			812 81
A) -,- B) -,-	-,- Saldo	495.324,58 495.324,58	-,-	
A) 50.000,00 B) -,-	50.000,00	288.834,98		428 93
A) -,- B) -,-	-,-			459 93
A) -,- B) -,-	-,-			514 93
A) 50.000,00 B) 218.306,98	268.306,98	296.571,71		547 93
A) -,- B) -,-	-,-	32.794,90		812 93
A) 100.000,00 B) 218.306,98	318.306,98 Saldo	618.201,59 618.201,59	-,-	
A) -,- B) -,-	-,-			422 94
A) -,- B) -,-	-,-			428 94
A) -,- B) -,-	-,-			429 94
A) -,- B) -,-	-,-			459 94
A) -,- B) -,-	-,-			547 94
A) -,- B) -,-	-,-			701 94
A) -,- B) -,-	-,-			812 94
A) -,- B) -,-	-,- Saldo	-,- -,-	-,- -,-	

## Zentralrechnung 2012

## 15 43 Fachhochschule Weihenstephan-Triesdorf

Titel	Zweckbestimmung	A) Istergebnis B) verbliebener Rest €	Gesamtist (Spalte 3A + 3B) €
1	2	3	4
	<b>96 Ausgaben aus Studienbeiträgen zur Verbesserung der Studienbedingungen</b> <i>Titel der TG gegenseitig deckungsfähig und übertragbar. Die Ausgabebefugnis erhöht oder vermindert sich um die Mehr- oder Mindereinnahme bei 282 96 und 342 96.</i>		
422 96	Bezüge der planmäßigen Beamten und Professoren	A) 27.218,99 B) --,--	27.218,99
428 96	Entgelte der Arbeitnehmer	A) 1.521.342,98 B) --,--	1.521.342,98
459 96	Sonstige Personalausgaben	A) 126.489,47 B) --,--	126.489,47
523 96	Wissenschaftliches Schrifttum	A) 70.844,55 B) --,--	70.844,55
525 96	Studentenliteratur	A) 149.390,05 B) --,--	149.390,05
547 96	Sächliche Verwaltungsausgaben	A) 1.000.855,42 B) 272.521,51	1.273.376,93
701 96	Kleine Neu-, Um- und Erweiterungsbauten	A) 107.783,40 B) --,--	107.783,40
812 96	Erwerb von Geräten, Ausstattungs- und Ausrüstungsgegenständen	A) 775.869,50 B) --,--	775.869,50
	<b>Summe der Titelgruppe</b>	A) 3.779.794,36 B) 272.521,51	4.052.315,87
	<b>99 Kosten der Datenverarbeitung</b> <i>Titel der TG gegenseitig deckungsfähig und übertragbar. Vgl. Vermerke zu TG 73 und zu Kap. 15 49 TG 99.</i>		
427 99	Beschäftigungsentgelte	A) 2.713,19 B) --,--	2.713,19
428 99	Zeitlich befristet Beschäftigte und Aushilfskräfte	A) --,-- B) --,--	--,--
511 99	Ausstattungs- und Ausrüstungsgegenstände, Kommunikation, Bücher und Zeitschriften sowie sonstige Gebrauchsgegenstände und Nebenkosten	A) 152.695,56 B) --,--	152.695,56
514 99	Verbrauchsmittel	A) 12.269,70 B) --,--	12.269,70
525 99	Aus- und Fortbildung	A) 1.182,11 B) --,--	1.182,11
533 99	Nebenkosten der Datenverarbeitung	A) 76.201,58 B) --,--	76.201,58
535 99	Miete für Software	A) --,-- B) --,--	--,--
815 99	Erwerb von elektronischen Datenverarbeitungsanlagen, Ausstattungs- und Ausrüstungsgegenständen sowie von Software	A) 139.458,53 B) --,--	139.458,53

## Zentralrechnung 2012

15 43

A) Haushaltsbetrag B) Vorjahresrest	Gesamtsoll (Spalte 5A + 5B) €	Gesamtist gegenüber dem Gesamtsoll		Titel
		mehr €	weniger €	
5	6	7	8	9
A) -,- B) -,-	-,-	27.218,99		422 96
A) 1.000.000,00 B) -,-	1.000.000,00	521.342,98		428 96
A) -,- B) -,-	-,-	126.489,47		459 96
A) -,- B) -,-	-,-	70.844,55		523 96
A) -,- B) -,-	-,-	149.390,05		525 96
A) 800.000,00 B) 143.215,87	943.215,87	330.161,06		547 96
A) -,- B) -,-	-,-	107.783,40		701 96
A) 200.000,00 B) -,-	200.000,00	575.869,50		812 96
A) 2.000.000,00 B) 143.215,87	2.143.215,87	1.909.100,00	-,-	
	Saldo	1.909.100,00		
A) -,- B) -,-	-,-	2.713,19		427 99
A) -,- B) -,-	-,-			428 99
A) 52.600,00 B) -,-	52.600,00	100.095,56		511 99
A) 17.800,00 B) -,-	17.800,00		5.530,30	514 99
A) 4.400,00 B) -,-	4.400,00		3.217,89	525 99
A) 300,00 B) -,-	300,00	75.901,58		533 99
A) -,- B) -,-	-,-			535 99
A) 68.800,00 B) -,-	68.800,00	70.658,53		815 99

## Zentralrechnung 2012

## 15 43 Fachhochschule Weihenstephan-Triesdorf

Titel	Zweckbestimmung	A) Istergebnis B) verbliebener Rest €	Gesamtist (Spalte 3A + 3B) €
1	2	3	4
981 99	Ausgaben für die Inanspruchnahme von Rechenanlagen anderer Staatsbehörden oder öffentlich-rechtlicher Einrichtungen	A) -,- B) -,-	-,-
	<b>Summe der Titelgruppe</b>	A) 384.520,67 B) -,-	384.520,67
	<b>Gesamtausgaben</b>	A) 30.919.920,69 B) 12.434.682,77	43.354.603,46
	<b>Abschluss</b>		
	Verwaltungseinnahmen, Einnahmen aus Schuldendienst u. dgl.	A) 525.097,71 B) -,-	525.097,71
	Einnahmen aus Zuweisungen und Zuschüssen mit Ausnahme für Investitionen	A) 7.696.973,77 B) -,-	7.696.973,77
	<b>Gesamteinnahmen</b>	A) 8.222.071,48 B) -,-	8.222.071,48
	Personalausgaben	A) 21.036.658,04 B) -,-	21.036.658,04
	Sächliche Verwaltungsausgaben	A) 7.523.837,79 B) 5.375.707,13	12.899.544,92
	Ausgaben für Zuweisungen und Zuschüsse mit Ausnahme für Investitionen	A) 73.592,33 B) -,-	73.592,33
	Baumaßnahmen	A) 1.148.946,33 B) 6.107.969,18	7.256.915,51
	Sonstige Sachinvestitionen	A) 1.136.886,20 B) 951.006,46	2.087.892,66
	<b>Gesamtausgaben</b>	A) 30.919.920,69 B) 12.434.682,77	43.354.603,46
	<b>- Zuschuss / + Überschuss</b>	A) -22.697.849,21 B) -12.434.682,77	-35.132.531,98

## Zentralrechnung 2012

15 43

A) Haushaltsbetrag B) Vorjahresrest	Gesamtsoll (Spalte 5A + 5B) €	Gesamtist gegenüber dem Gesamtsoll		Titel
		mehr €	weniger €	
5	6	7	8	9
A) -,- B) -,-	-,-			981 99
A) 143.900,00 B) -,-	143.900,00 Saldo	249.368,86 240.620,67	8.748,19	
A) 32.584.200,00 B) 8.250.218,70	40.834.418,70 Saldo	8.104.810,06 2.520.184,76	5.584.625,30	
A) 367.600,00 B) -,-	367.600,00	270.934,13	113.436,42	
A) 3.200.000,00 B) -,-	3.200.000,00	4.496.973,77	-,-	
A) 3.567.600,00 B) -,-	3.567.600,00 Saldo	4.767.907,90 4.654.471,48	113.436,42	
A) 18.987.300,00 B) -,-	18.987.300,00	2.788.305,71	738.947,67	
A) 4.475.500,00 B) 4.724.204,68	9.199.704,68	4.191.913,09	492.072,85	
A) 73.600,00 B) -,-	73.600,00	486,00	493,67	
A) 8.081.800,00 B) 2.750.000,00	10.831.800,00	391.319,06	3.966.203,55	
A) 966.000,00 B) 776.014,02	1.742.014,02	732.786,20	386.907,56	
A) 32.584.200,00 B) 8.250.218,70	40.834.418,70 Saldo	8.104.810,06 2.520.184,76	5.584.625,30	
A) -29.016.600,00 B) -8.250.218,70	-37.266.818,70 Saldo	-3.336.902,16	-5.471.188,88 -2.134.286,72	

## Zentralrechnung 2012

## 15 44 Fachhochschule Würzburg-Schweinfurt

Titel	Zweckbestimmung	A) Istergebnis B) verbliebener Rest €	Gesamtist (Spalte 3A + 3B) €
1	2	3	4
<b>Einnahmen</b>			
Vgl. Vermerk bei Kap. 15 07 Einnahmen.			
<b>Verwaltungseinnahmen, Einnahmen aus Schuldendienst u. dgl.</b>			
111 01	Gebühren, Beiträge, tarifliche und gebührenartige Entgelte	A) 17.897,26 B) -,-	17.897,26
111 02	Gebühren und Auslagen für Hochschulzwecke Vgl. Vermerk zu TG 73 (Ausgaben).	A) -,- B) -,-	-,-
111 05	Einnahmen für die Weiterbildung Vgl. Vermerk zu TG 80 (Ausgaben).	A) 751.251,22 B) -,-	751.251,22
119 01	Einnahmen aus Veröffentlichungen Vgl. Vermerk bei 531 11.	A) 16.535,95 B) -,-	16.535,95
119 02	Erlöse aus dem Verkauf von Gegenständen aus dem Bestand der Lehre Vgl. Vermerk zu TG 73 (Ausgaben).	A) -,- B) -,-	-,-
119 49	Vermischte Einnahmen	A) -,- B) -,-	-,-
124 01	Einnahmen aus Vermietung, Verpachtung und Nutzung Vgl. Vermerk bei 15 07/124 01.	A) 13.935,67 B) -,-	13.935,67
124 02	Einnahmen der Hochschulen aus der Bewirtschaftung von Grundstücken und Gebäuden Vgl. Vermerk zu TG 73 (Ausgaben).	A) 16.741,09 B) -,-	16.741,09
129 01	Einnahmen aus dem Betrieb der Fachbereiche, Laboratorien usw. Vgl. Vermerk zu TG 77 (Ausgaben).	A) 881.766,49 B) -,-	881.766,49
132 01	Erlöse aus der Veräußerung von beweglichen Sachen aus Beständen der Lehre Vgl. Vermerk zu TG 73 (Ausgaben).	A) 2.307,20 B) -,-	2.307,20
<b>Einnahmen aus Zuweisungen und Zuschüssen mit Ausnahme für Investitionen</b>			
235 12	Zuweisungen der Bundesagentur für Arbeit (Arbeitsbeschaffungsmaßnahmen) Vgl. Vermerk bei 428 12.	A) -,- B) -,-	-,-
236 12	Erstattungsleistungen der Bundesagentur für Arbeit nach dem Altersteilzeitgesetz	A) -,- B) -,-	-,-
<b>Einnahmen aus Schuldenaufnahmen, aus Zuweisungen und Zuschüssen für Investitionen, besondere Finanzierungseinnahmen</b>			
331 04	Erstattungen vom Bund zur Beschaffung von Großgeräten Vgl. Vermerk zu TG 76.	A) -,- B) -,-	-,-
331 07	Erstattungen vom Bund für Großgeräte nach Art. 91 b GG Vgl. Vermerk zu TG 76.	A) -,- B) -,-	-,-

## Zentralrechnung 2012

15 44

A) Haushaltsbetrag		Gesamtsoll (Spalte 5A + 5B)	Gesamtist gegenüber dem Gesamtsoll		Titel
B) Vorjahresrest			mehr	weniger	
€		€	€	€	
5		6	7	8	9
A)	13.100,00				111 01
B)	-,--	13.100,00	4.797,26		
A)	-,--				111 02
B)	-,--	-,--			
A)	408.800,00				111 05
B)	-,--	408.800,00	342.451,22		
A)	-,--				119 01
B)	-,--	-,--	16.535,95		
A)	-,--				119 02
B)	-,--	-,--			
A)	-,--				119 49
B)	-,--	-,--			
A)	13.500,00				124 01
B)	-,--	13.500,00	435,67		
A)	17.500,00				124 02
B)	-,--	17.500,00		758,91	
A)	453.100,00				129 01
B)	-,--	453.100,00	428.666,49		
A)	-,--				132 01
B)	-,--	-,--	2.307,20		
A)	-,--				235 12
B)	-,--	-,--			
A)	-,--				236 12
B)	-,--	-,--			
A)	-,--				331 04
B)	-,--	-,--			
A)	-,--				331 07
B)	-,--	-,--			



## Zentralrechnung 2012

## 15 44 Fachhochschule Würzburg-Schweinfurt

Titel	Zweckbestimmung	A) Istergebnis B) verbliebener Rest €	Gesamtist (Spalte 3A + 3B) €
1	2	3	4
<b>Titelgruppen</b>			
<b>52 Zuschüsse des Bundes aus dem Professorinnenprogramm und dem gemeinsamen Programm des Bundes und der Länder für bessere Studienbedingungen und mehr Qualität in der Lehre</b> <i>Vgl. Vermerk zu TG 52 (Ausgaben).</i>			
231 52	Zuschüsse für laufende Zwecke	A) -,- B) -,-	-,-
331 52	Zuschüsse für Investitionen	A) -,- B) -,-	-,-
<b>Summe der Titelgruppe</b>		A) -,- B) -,-	-,-
<b>71 Sonstige Zuweisungen vom Bund</b> <i>Vgl. Vermerk zu TG 71 (Ausgaben).</i>			
231 71	Zuweisungen für laufende Zwecke	A) 480.844,82 B) -,-	480.844,82
331 71	Zuweisungen für Investitionen	A) -,- B) -,-	-,-
<b>Summe der Titelgruppe</b>		A) 480.844,82 B) -,-	480.844,82
<b>72 Zuschüsse von Sonstigen</b> <i>Vgl. Vermerk zu TG 72 (Ausgaben).</i>			
282 72	Zuschüsse für laufende Zwecke	A) 432.864,93 B) -,-	432.864,93
342 72	Zuschüsse für Investitionen	A) -,- B) -,-	-,-
<b>Summe der Titelgruppe</b>		A) 432.864,93 B) -,-	432.864,93
<b>73 Entgelte für die Inanspruchnahme öffentlicher Einrichtungen bei Nebentätigkeit</b>			
119 73	Erstattung für Verbrauchsmittel <i>Vgl. Vermerk zu TG 73 (Ausgaben).</i>	A) -,- B) -,-	-,-
124 73	Erstattung für die Nutzung von Räumen und Einrichtungen	A) -,- B) -,-	-,-
261 73	Erstattung für Personalausgaben	A) -,- B) -,-	-,-
<b>Summe der Titelgruppe</b>		A) -,- B) -,-	-,-

## Zentralrechnung 2012

15 44

A) Haushaltsbetrag B) Vorjahresrest	Gesamtsoll (Spalte 5A + 5B) €	Gesamtist gegenüber dem Gesamtsoll		Titel
		mehr €	weniger €	
5	6	7	8	9
A) -,- B) -,-	-,-			231 52
A) -,- B) -,-	-,-			331 52
A) -,- B) -,-	-,-			
A) -,- B) -,-	-,-	-,-	-,-	
A) -,- B) -,-	Saldo	-,-	-,-	
A) 423.400,00 B) -,-	423.400,00	57.444,82		231 71
A) -,- B) -,-	-,-			331 71
A) 423.400,00 B) -,-	423.400,00	57.444,82	-,-	
A) -,- B) -,-	Saldo	57.444,82		
A) 145.200,00 B) -,-	145.200,00	287.664,93		282 72
A) -,- B) -,-	-,-			342 72
A) 145.200,00 B) -,-	145.200,00	287.664,93	-,-	
A) -,- B) -,-	Saldo	287.664,93		
A) -,- B) -,-	-,-			119 73
A) 1.000,00 B) -,-	1.000,00		1.000,00	124 73
A) -,- B) -,-	-,-			261 73
A) 1.000,00 B) -,-	1.000,00	-,-	1.000,00	
A) -,- B) -,-	Saldo		1.000,00	

## Zentralrechnung 2012

## 15 44 Fachhochschule Würzburg-Schweinfurt

Titel	Zweckbestimmung	A) Istergebnis B) verbliebener Rest €	Gesamtist (Spalte 3A + 3B) €
1	2	3	4
	<b>81 Einnahmen aus der Durchführung von Aufträgen aus Zuweisungen staatlicher Dienststellen außerhalb des Hochschulbereichs</b> <i>Vgl. Vermerk zu TG 81 (Ausgaben).</i>		
119 81	Erstattung für Sachausgaben	A) -,- B) -,-	-,-
261 81	Erstattung für Personalausgaben	A) -,- B) -,-	-,-
	<b>Summe der Titelgruppe</b>	A) -,- B) -,-	-,-
	<b>93 Zuschüsse der Europäischen Union</b> <i>Vgl. Vermerk zu TG 93 (Ausgaben).</i>		
272 93	Sonstige Zuschüsse von der EU	A) 117.530,00 B) -,-	117.530,00
346 93	Zuweisungen für Investitionen von der EU	A) -,- B) -,-	-,-
	<b>Summe der Titelgruppe</b>	A) 117.530,00 B) -,-	117.530,00
	<b>94 Zuschüsse von Sonstigen für Stiftungsstellen</b> <i>Vgl. Vermerk zu TG 94 (Ausgaben).</i>		
281 94	Einnahmen aus der Abführung von Versorgungszuschlägen für Personen, deren Amts-, Dienst- oder Beschäftigungsverhältnis erstmals vor dem 1. Januar 2008 begründet wurde	A) -,- B) -,-	-,-
282 94	Zuschüsse für laufende Zwecke	A) 180.000,00 B) -,-	180.000,00
342 94	Zuschüsse für laufende Investitionen	A) -,- B) -,-	-,-
	<b>Summe der Titelgruppe</b>	A) 180.000,00 B) -,-	180.000,00
	<b>96 Einnahmen aus Studienbeiträgen</b> <i>Vgl. Vermerk zu TG 96 (Ausgaben).</i>		
281 96	Einnahmen aus der Abführung von Versorgungszuschlägen für Personen, deren Amts-, Dienst- oder Beschäftigungsverhältnis erstmals vor dem 1. Januar 2008 begründet wurde	A) 7.228,07 B) -,-	7.228,07
282 96	Einnahmen für laufende Zwecke	A) 4.039.651,87 B) -,-	4.039.651,87

## Zentralrechnung 2012

15 44

A) Haushaltsbetrag B) Vorjahresrest	Gesamtsoll (Spalte 5A + 5B)	Gesamtist gegenüber dem Gesamtsoll		Titel
		mehr	weniger	
€	€	€	€	
5	6	7	8	9
A) -,-				119 81
B) -,-	-,-			
A) -,-				261 81
B) -,-	-,-			
A) -,-		-,-	-,-	
B) -,-	-,-			
	Saldo			
A) 93.700,00				272 93
B) -,-	93.700,00	23.830,00		
A) -,-				346 93
B) -,-	-,-			
A) 93.700,00		23.830,00		
B) -,-	93.700,00		-,-	
	Saldo	23.830,00		
A) -,-				281 94
B) -,-	-,-			
A) -,-				282 94
B) -,-	-,-	180.000,00		
A) -,-				342 94
B) -,-	-,-			
A) -,-		180.000,00		
B) -,-	-,-		-,-	
	Saldo	180.000,00		
A) -,-				281 96
B) -,-	-,-	7.228,07		
A) 2.664.100,00				282 96
B) -,-	2.664.100,00	1.375.551,87		

## Zentralrechnung 2012

## 15 44 Fachhochschule Würzburg-Schweinfurt

Titel	Zweckbestimmung	A) Istergebnis B) verbliebener Rest €	Gesamtist (Spalte 3A + 3B) €
1	2	3	4
342 96	Einnahmen für Investitionen	A) -,- B) -,-	-,-
<b>Summe der Titelgruppe</b>		A) 4.046.879,94 B) -,-	4.046.879,94
<b>Gesamteinnahmen</b>		A) 6.958.554,57 B) -,-	6.958.554,57
<b>Ausgaben</b>			
Vgl. Vermerk bei Kap. 15 07 Ausgaben.			
<b>Personalausgaben</b>			
422 01	Bezüge der planmäßigen Beamten und Richter	A) 4.114.886,30 B) -,-	4.114.886,30
422 02	Bezüge der Professoren	A) 11.016.934,68 B) -,-	11.016.934,68
422 31	Bezüge der abgeordneten Beamten und Richter	A) -,- B) -,-	-,-
422 41	Mehrarbeitsvergütungen für Beamte <i>Einseitig deckungsfähig zu Lasten von 427 73.</i>	A) -,- B) -,-	-,-
428 01	Entgelte der Arbeitnehmer	A) 2.501.220,06 B) -,-	2.501.220,06
428 07	Entgelte der Arbeitnehmer (Besetzung von Stellen für planmäßige Beamte oder Richter mit Arbeitnehmern (Arbeitnehmerbudget))	A) -,- B) -,-	-,-
428 12	Entgelte für sonstige Hilfsleistungen durch Arbeitnehmer (Arbeitsbeschaffungsmaßnahmen) <i>Die Ausgabebefugnis erhöht sich um Mehreinnahmen bei 235 12.</i>	A) -,- B) -,-	-,-
428 41	Überstundenentgelte für Arbeitnehmer <i>Einseitig deckungsfähig zu Lasten von 427 73.</i>	A) -,- B) -,-	-,-
453 01	Trennungsgeld und Umzugskostenvergütungen	A) 13.816,27 B) 13.200,00	27.016,27
459 01	Prüfungsvergütungen	A) -,- B) -,-	-,-
<b>Sächliche Verwaltungsausgaben</b>			
511 01	Geschäftsbedarf, Bücher und Zeitschriften, Kommunikation sowie Geräte, Ausstattungs- und Ausrüstungsgegenstände, sonstige Gebrauchsgegenstände	A) 79.262,12 B) 152.758,72	232.020,84
514 01	Haltung von Dienstfahrzeugen	A) 19.022,41 B) -,-	19.022,41
514 11	Dienst- und Schutzkleidung	A) 877,47 B) -,-	877,47

## Zentralrechnung 2012

15 44

A) Haushaltsbetrag B) Vorjahresrest	Gesamtsoll (Spalte 5A + 5B) €	Gesamtist gegenüber dem Gesamtsoll		Titel
		mehr €	weniger €	
5	6	7	8	9
A) -,- B) -,-	-,-			342 96
A) 2.664.100,00 B) -,-	2.664.100,00 Saldo	1.382.779,94 1.382.779,94	-,-	
A) 4.233.400,00 B) -,-	4.233.400,00 Saldo	2.726.913,48 2.725.154,57	1.758,91	
A) 3.538.700,00 B) -,-	3.538.700,00	576.186,30		422 01
A) 11.989.900,00 B) -,-	11.989.900,00		972.965,32	422 02
A) -,- B) -,-	-,-			422 31
A) -,- B) -,-	-,-			422 41
A) 2.267.600,00 B) -,-	2.267.600,00	233.620,06		428 01
A) -,- B) -,-	-,-			428 07
A) -,- B) -,-	-,-			428 12
A) -,- B) -,-	-,-			428 41
A) -,- B) 6.600,00	6.600,00	20.416,27		453 01
A) 6.600,00 B) -,-	6.600,00		6.600,00	459 01
A) 60.800,00 B) 114.783,99	175.583,99	56.436,85		511 01
A) 5.900,00 B) -,-	5.900,00	13.122,41		514 01
A) 2.100,00 B) -,-	2.100,00		1.222,53	514 11

## Zentralrechnung 2012

## 15 44 Fachhochschule Würzburg-Schweinfurt

Titel	Zweckbestimmung	A) Istergebnis B) verbliebener Rest €	Gesamtist (Spalte 3A + 3B) €
1	2	3	4
517 01	Bewirtschaftung der Grundstücke, Gebäude und Räume	A) 1.898.647,63 B) -,-	1.898.647,63
517 05	Bewirtschaftung durch Heizung, Beleuchtung und elektrische Kraft	A) 1.209.883,97 B) -,-	1.209.883,97
517 31	Bewirtschaftung der Grundstücke, Gebäude und Räume (soweit die Bewirtschaftung durch andere Dienststellen erfolgt)	A) -,- B) -,-	-,-
517 35	Bewirtschaftung durch Heizung, Beleuchtung und elektrische Kraft (soweit die Bewirtschaftung durch andere Dienststellen erfolgt)	A) -,- B) -,-	-,-
518 01	Mieten und Pachten für Grundstücke, Gebäude und Räume	A) 140.050,72 B) -,-	140.050,72
518 11	Mieten und Pachten für Maschinen, Geräte und Fahrzeuge sowie für Software	A) -,- B) -,-	-,-
518 18	Ausgaben für Leasing von Dienstfahrzeugen	A) 9.394,69 B) -,-	9.394,69
519 01	Unterhaltung der Grundstücke und baulichen Anlagen <i>Einseitig deckungsfähig zu Lasten der TG 76 (Ausgaben).</i>	A) 304.163,87 B) 187.000,00	491.163,87
527 01	Reisekostenvergütungen für Dienstreisen	A) 73.149,01 B) -,-	73.149,01
529 01	Zur Verfügung der Leitung der Fachhochschule für außergewöhnlichen Aufwand aus dienstlicher Veranlassung in besonderen Fällen	A) 1.890,00 B) -,-	1.890,00
531 11	Fachveröffentlichungen <i>Die Ausgabebefugnis erhöht sich um die Isteinnahme bei 119 01. Einseitig deckungsfähig zu Lasten TG 73 bis zu 5,0 Tsd. € für Öffentlichkeitsarbeit.</i>	A) -,- B) -,-	-,-
532 11	Umzugs- und Verlegungskosten von Dienststellen	A) -,- B) -,-	-,-
533 11	Ausgaben für die Durchführung von Übungen auf dem Gebiet des Vermessungswesens	A) 4.807,50 B) -,-	4.807,50
546 49	Vermischte Verwaltungsausgaben <i>Vgl. Vermerk bei 686 02.</i>	A) 2.159,20 B) -,-	2.159,20
<b>Ausgaben für Zuweisungen und Zuschüsse mit Ausnahme für Investitionen</b>			
686 02	Mitgliedsbeiträge <i>Einseitig deckungsfähig zu Lasten 546 49.</i>	A) 1.306,50 B) -,-	1.306,50
<b>Baumaßnahmen</b>			
740 04	Umbau und Sanierung des Schul- und Werkstättengebäudes der Abteilung Schweinfurt	A) 2.002.000,00 B) 1.200.000,00	3.202.000,00
740 42	Neubau für die Ausbildungsrichtungen Gestaltung und Technik in Würzburg	A) 1.175.985,40 B) -,-	1.175.985,40

## Zentralrechnung 2012

15 44

A) Haushaltsbetrag		Gesamtsoll (Spalte 5A + 5B)	Gesamtist gegenüber dem Gesamtsoll		Titel
B) Vorjahresrest			mehr	weniger	
€		€	€	€	
5		6	7	8	9
A)	1.844.100,00				517 01
B)	-,-	1.844.100,00	54.547,63		
A)	1.279.700,00				517 05
B)	-,-	1.279.700,00		69.816,03	
A)	3.300,00				517 31
B)	-,-	3.300,00		3.300,00	
A)	2.700,00				517 35
B)	-,-	2.700,00		2.700,00	
A)	136.600,00				518 01
B)	-,-	136.600,00	3.450,72		
A)	1.100,00				518 11
B)	-,-	1.100,00		1.100,00	
A)	8.500,00				518 18
B)	-,-	8.500,00	894,69		
A)	313.900,00				519 01
B)	18.307,70	332.207,70	158.956,17		
A)	34.900,00				527 01
B)	-,-	34.900,00	38.249,01		
A)	2.100,00				529 01
B)	-,-	2.100,00		210,00	
A)	13.300,00				531 11
B)	-,-	13.300,00		13.300,00	
A)	-,-				532 11
B)	-,-	-,-			
A)	4.700,00				533 11
B)	-,-	4.700,00	107,50		
A)	2.600,00				546 49
B)	-,-	2.600,00		440,80	
A)	800,00				686 02
B)	-,-	800,00	506,50		
A)	4.500.000,00				740 04
B)	-,-	4.500.000,00		1.298.000,00	
A)	2.100.000,00				740 42
B)	-,-	2.100.000,00		924.014,60	



## Zentralrechnung 2012

## 15 44 Fachhochschule Würzburg-Schweinfurt

Titel	Zweckbestimmung	A) Istergebnis B) verbliebener Rest €	Gesamtist (Spalte 3A + 3B) €
1	2	3	4
740 43	Erschließung des Geländes für den Neubau für die Ausbildungsrichtungen Gestaltung und Technik in Würzburg	A) 5.294,44 B) -,-	5.294,44
740 46	Sanierung des WISO-Hörsaalgebäudes in Würzburg	A) 949.192,60 B) 357.567,81	1.306.760,41
<b>Sonstige Sachinvestitionen</b>			
811 01	Erwerb von Dienstfahrzeugen	A) -,- B) -,-	-,-
<b>Titelgruppen</b>			
<b>51 Ausgaben aus der Inanspruchnahme freier Stellengehälter</b> <i>Rechnungsmäßiger Nachweis für Ausgaben aufgrund des Stellengehälter-Inanspruchnahmevermerks (vgl. Stellenplan des Hochschulkapitels).</i>			
429 51	Personalausgaben	A) 85.971,08 B) -,-	85.971,08
547 51	Sächliche Verwaltungsausgaben	A) 511.463,15 B) -,-	511.463,15
812 51	Ausgaben für Investitionen	A) -,- B) -,-	-,-
<b>Summe der Titelgruppe</b>		A) 597.434,23 B) -,-	597.434,23
<b>52 Ausgaben aus Zuschüssen des Bundes für das Professorinnenprogramm und das gemeinsame Programm des Bundes und der Länder für bessere Studienbedingungen und mehr Qualität in der Lehre</b> <i>Titel der TG gegenseitig deckungsfähig und übertragbar. Die Ausgabebefugnis bemisst sich nach der Isteinnahme bei TG 52 (Einnahmen) und den Komplementärmitteln aus der einseitigen Deckungsfähigkeit zu Lasten der TG 73 (Ausgaben).</i>			
422 52	Bezüge der planmäßigen Beamten und Professoren	A) -,- B) -,-	-,-
428 52	Entgelte für Arbeitnehmer	A) -,- B) -,-	-,-
459 52	Sonstige Personalausgaben	A) -,- B) -,-	-,-
547 52	Sächliche Verwaltungsausgaben	A) -,- B) -,-	-,-
812 52	Erwerb von Geräten, Ausstattungs- und Ausrüstungsgegenständen	A) -,- B) -,-	-,-
<b>Summe der Titelgruppe</b>		A) -,- B) -,-	-,-

## Zentralrechnung 2012

15 44

A) Haushaltsbetrag B) Vorjahresrest	Gesamtsoll (Spalte 5A + 5B)		Gesamtist gegenüber dem Gesamtsoll		Titel
	€	€	mehr €	weniger €	
5	6		7	8	9
A) -,- B) -,-		-,-	5.294,44		740 43
A) -,- B) -,-		-,-	1.306.760,41		740 46
A) -,- B) -,-		-,-			811 01
A) -,- B) -,-		-,-	85.971,08		429 51
A) -,- B) -,-		-,-	511.463,15		547 51
A) -,- B) -,-		-,-			812 51
A) -,- B) -,-		-,-	597.434,23	-,-	
		Saldo	597.434,23		
A) -,- B) -,-		-,-			422 52
A) -,- B) -,-		-,-			428 52
A) -,- B) -,-		-,-			459 52
A) -,- B) -,-		-,-			547 52
A) -,- B) -,-		-,-			812 52
A) -,- B) -,-		-,-	-,-	-,-	
		Saldo	-,-	-,-	

## Zentralrechnung 2012

## 15 44 Fachhochschule Würzburg-Schweinfurt

Titel	Zweckbestimmung	A) Istergebnis B) verbliebener Rest €	Gesamtist (Spalte 3A + 3B) €
1	2	3	4
	<b>71 Förderung der Wissenschaft aus sonstigen Zuweisungen vom Bund</b> <i>Titel der TG gegenseitig deckungsfähig und übertragbar. Die Ausgabebefugnis erhöht oder vermindert sich um die Mehr- oder Mindereinnahme bei TG 71 (Einnahmen).</i>		
428 71	Entgelte der Arbeitnehmer	A) 266.993,47 B) -,-	266.993,47
459 71	Sonstige Personalausgaben	A) 39.559,06 B) -,-	39.559,06
547 71	Sächliche Verwaltungsausgaben	A) 173.712,49 B) 78.390,10	252.102,59
812 71	Erwerb von Geräten, Ausstattungs- und Ausrüstungsgegenständen im Inland	A) 24.636,00 B) -,-	24.636,00
	<b>Summe der Titelgruppe</b>	A) 504.901,02 B) 78.390,10	583.291,12
	<b>72 Ausgaben aus Zuschüssen von Sonstigen</b> <i>Titel der TG gegenseitig deckungsfähig und übertragbar. Die Ausgabebefugnis erhöht oder vermindert sich um die Mehr- oder Mindereinnahme bei TG 72 (Einnahmen).</i>		
428 72	Entgelte der Arbeitnehmer	A) 54.942,95 B) -,-	54.942,95
429 72	Forschungs- und Lehrzulage	A) -,- B) -,-	-,-
459 72	Sonstige Personalausgaben	A) 22.393,28 B) -,-	22.393,28
547 72	Sächliche Verwaltungsausgaben	A) 223.130,94 B) 529.455,20	752.586,14
812 72	Erwerb von Geräten, Ausstattungs- und Ausrüstungsgegenständen im Inland	A) -,- B) -,-	-,-
	<b>Summe der Titelgruppe</b>	A) 300.467,17 B) 529.455,20	829.922,37

## Zentralrechnung 2012

15 44

A) Haushaltsbetrag B) Vorjahresrest	Gesamtsoll (Spalte 5A + 5B)	Gesamtist gegenüber dem Gesamtsoll		Titel
		mehr	weniger	
€	€	€	€	
5	6	7	8	9
A) -,- B) -,-	-,-	266.993,47		428 71
A) -,- B) -,-	-,-	39.559,06		459 71
A) 423.400,00 B) 102.446,30	525.846,30		273.743,71	547 71
A) -,- B) -,-	-,-	24.636,00		812 71
A) 423.400,00 B) 102.446,30	525.846,30	331.188,53	273.743,71	
	Saldo	57.444,82		
A) -,- B) -,-	-,-	54.942,95		428 72
A) -,- B) -,-	-,-			429 72
A) -,- B) -,-	-,-	22.393,28		459 72
A) 145.200,00 B) 397.057,44	542.257,44	210.328,70		547 72
A) -,- B) -,-	-,-			812 72
A) 145.200,00 B) 397.057,44	542.257,44	287.664,93	-,-	
	Saldo	287.664,93		

## Zentralrechnung 2012

## 15 44 Fachhochschule Würzburg-Schweinfurt

Titel	Zweckbestimmung	A) Istergebnis B) verbliebener Rest €	Gesamtist (Spalte 3A + 3B) €
1	2	3	4
	<b>73 Lehre, Versuchseinrichtungen und Prüfstellen</b> <i>Titel der TG gegenseitig deckungsfähig und übertragbar.            Hieraus dürfen Ausgaben für anwendungsbezogene            Forschungs- und Entwicklungsvorhaben gem. Art. 2 Abs. 1            S. 6 BayHSchG sowie zur Förderung der kulturellen und            musischen Belange gemäß Art. 2 Abs. 3 S. 5 BayHSchG            bestritten werden.            Gegenseitig deckungsfähig mit TG 76, TG 80 und TG 99.            Die Ausgabebefugnis erhöht oder vermindert sich um die            Mehr- oder Mindereinnahme bei 124 02 sowie um 66 2/3 v.H.            der Mehr- oder Mindereinnahme bei 119 73; sie erhöht sich            um die Isteinnahme bei 111 02, 119 02 und 132 01.            Vgl. Vermerke bei 531 11 sowie 15 06/162 01 und            15 49/TG 89.            Aus den Mitteln dürfen die für das Studium notwendigen            Verbrauchsmittel an Studierende unentgeltlich abgegeben            werden.</i>		
427 73	Vergütungen für Lehraufträge <i>Die Mittel dürfen bei Bedarf zu Lasten freier Stellen bei 422 02            verstärkt werden.            Die Ausgaben sind bei 422 41, 428 41, 427 73 und 428 73            nachzuweisen. Vgl. Vermerk bei 14 59/427 73.</i>	A) 730.116,54 B) -,-	730.116,54
428 73	Entgelte für sonstige Hilfsleistungen durch Arbeitnehmer	A) 323.697,18 B) -,-	323.697,18
429 73	Für Gastprofessoren, Gastwissenschaftler, Gastvorträge und zur Einstellung von Vertretern für unerwartet ausscheidende oder aus sonstigen Gründen an der Ausübung ihrer Dienstobliegenheiten verhinderte Hochschullehrer	A) 14.716,30 B) -,-	14.716,30
511 73	Post- und Fernmeldegebühren	A) 161.943,81 B) -,-	161.943,81
523 73	Wissenschaftliches Schrifttum	A) 94.312,55 B) -,-	94.312,55
527 73	Reisekostenvergütungen	A) 88.459,19 B) -,-	88.459,19
547 73	Sonstige sächliche Verwaltungsausgaben	A) -267.568,71 B) 1.864.310,98	1.596.742,27
812 73	Erwerb von Geräten, Ausstattungs- und Ausrüstungsgegenständen im Inland	A) 9.329,60 B) -,-	9.329,60
	<b>Summe der Titelgruppe</b>	A) 1.155.006,46 B) 1.864.310,98	3.019.317,44

## Zentralrechnung 2012

15 44

A) Haushaltsbetrag		Gesamtsoll (Spalte 5A + 5B)	Gesamtist gegenüber dem Gesamtsoll		Titel
B) Vorjahresrest			mehr	weniger	
€		€	€	€	
5		6	7	8	9
A)	719.100,00				427 73
B)	-,--	719.100,00	11.016,54		
A)	91.500,00				428 73
B)	-,--	91.500,00	232.197,18		
A)	6.500,00				429 73
B)	-,--	6.500,00	8.216,30		
A)	208.400,00				511 73
B)	-,--	208.400,00		46.456,19	
A)	109.700,00				523 73
B)	-,--	109.700,00		15.387,45	
A)	1.300,00				527 73
B)	-,--	1.300,00	87.159,19		
A)	92.000,00				547 73
B)	1.137.291,54	1.229.291,54	367.450,73		
A)	129.600,00				812 73
B)	-,--	129.600,00		120.270,40	
A)	1.358.100,00		706.039,94	182.114,04	
B)	1.137.291,54	2.495.391,54 Saldo	523.925,90		

## Zentralrechnung 2012

## 15 44 Fachhochschule Würzburg-Schweinfurt

Titel	Zweckbestimmung	A) Istergebnis B) verbliebener Rest €	Gesamtist (Spalte 3A + 3B) €
1	2	3	4
	<b>76 Einrichtung und Ausstattung neuer sowie Ergänzung der Einrichtung und Ausstattung bestehender Hochschuleinrichtungen</b> <i>Titel der TG gegenseitig deckungsfähig und übertragbar.  Vgl. Vermerk zu 519 01 und TG 73 (Ausgaben).  Die Ausgabebefugnis erhöht sich um die Isteinnahme bei 331 04 und 331 07.</i>		
812 76	Erwerb von Geräten, Ausstattungs- und Ausrüstungsgegenständen im Inland	A) 2.966,32 B) --,--	2.966,32
	<b>Summe der Titelgruppe</b>	A) 2.966,32 B) --,--	2.966,32
	<b>77 Betriebsausgaben der Fachbereiche, Laboratorien usw.</b> <i>Titel der TG gegenseitig deckungsfähig und übertragbar.  Die Ausgabebefugnis erhöht oder vermindert sich um die Mehr- oder Mindereinnahme bei 129 01.</i>		
428 77	Entgelte der Arbeitnehmer	A) 121.822,71 B) --,--	121.822,71
459 77	Sonstige Personalausgaben	A) 75.209,71 B) --,--	75.209,71
547 77	Sächliche Verwaltungsausgaben	A) 142.601,20 B) 915.833,12	1.058.434,32
812 77	Erwerb von Geräten, Ausstattungs- und Ausrüstungsgegenständen im Inland	A) 3.430,00 B) --,--	3.430,00
	<b>Summe der Titelgruppe</b>	A) 343.063,62 B) 915.833,12	1.258.896,74
	<b>78 Technologietransferzentrum Bad Neustadt</b> <i>Titel der TG gegenseitig deckungsfähig und übertragbar.</i>		
429 78	Personalausgaben .	A) 208.620,09 B) --,--	208.620,09
547 78	Sächliche Verwaltungsausgaben	A) 67.201,73 B) 2.224.178,18	2.291.379,91
812 78	Erwerb von Geräten, Ausstattungs- und Ausrüstungsgegenständen	A) --,-- B) --,--	--,--
	<b>Summe der Titelgruppe</b>	A) 275.821,82 B) 2.224.178,18	2.500.000,00
	<b>80 Ausgaben für die Weiterbildung</b> <i>Titel der TG gegenseitig deckungsfähig und übertragbar.  Vgl. Vermerk zu TG 73 (Ausgaben).  Die Ausgabebefugnis erhöht oder vermindert sich um die Mehr- oder Mindereinnahme bei 111 05.</i>		
428 80	Entgelte der Arbeitnehmer und Vergütungen der Hilfskräfte Für die Betreuung von Weiterbildungsstudiengängen dürfen bis zu 2 Arbeitnehmer mit unbefristeten Arbeitsverträgen beschäftigt werden.	A) 116.231,58 B) --,--	116.231,58

## Zentralrechnung 2012

15 44

A) Haushaltsbetrag		Gesamtsoll (Spalte 5A + 5B)	Gesamtist gegenüber dem Gesamtsoll		Titel
B) Vorjahresrest			mehr	weniger	
€		€	€	€	
5		6	7	8	9
A)	375.500,00	375.500,00		372.533,68	812 76
B)	-,--				
A)	375.500,00	375.500,00 Saldo	-,--	372.533,68	
B)	-,--				
A)	-,--	-,--	121.822,71		428 77
B)	-,--				
A)	-,--	-,--	75.209,71		459 77
B)	-,--				
A)	453.100,00	830.230,25	228.204,07		547 77
B)	377.130,25				
A)	-,--	-,--	3.430,00		812 77
B)	-,--				
A)	453.100,00	830.230,25 Saldo	428.666,49	-,--	
B)	377.130,25				
A)	-,--	-,--	208.620,09		429 78
B)	-,--				
A)	1.000.000,00	2.500.000,00		208.620,09	547 78
B)	1.500.000,00				
A)	-,--	-,--			812 78
B)	-,--				
A)	1.000.000,00	2.500.000,00 Saldo	208.620,09	208.620,09	
B)	1.500.000,00				
A)	-,--	-,--	-,--	-,--	
B)	-,--				
A)	-,--	-,--	116.231,58		428 80
B)	-,--				



## Zentralrechnung 2012

## 15 44 Fachhochschule Würzburg-Schweinfurt

Titel	Zweckbestimmung	A) Istergebnis B) verbliebener Rest €	Gesamtist (Spalte 3A + 3B) €
1	2	3	4
459 80	Sonstige Personalausgaben	A) 281.223,01 B) --,--	281.223,01
547 80	Sächliche Verwaltungsausgaben	A) 187.807,99 B) 515.240,83	703.048,82
812 80	Erwerb von Geräten, Ausstattungs- und Ausrüstungsgegenständen	A) --,-- B) --,--	--,--
<b>Summe der Titelgruppe</b>		A) 585.262,58 B) 515.240,83	1.100.503,41
<b>81 Ausgaben zur Durchführung von Aufträgen aus Zuweisungen staatlicher Dienststellen außerhalb des Hochschulbereichs</b> <i>Titel der TG gegenseitig deckungsfähig und übertragbar.  Die Ausgabebefugnis bemisst sich nach den aus anderen Einzelplänen bereitgestellten Mitteln und nach der Isteinnahme bei TG 81 (Einnahmen).</i>			
428 81	Entgelte der Arbeitnehmer	A) --,-- B) --,--	--,--
547 81	Sächliche Verwaltungsausgaben	A) --,-- B) --,--	--,--
812 81	Erwerb von Geräten, Ausstattungs- und Ausrüstungsgegenständen im Inland	A) --,-- B) --,--	--,--
<b>Summe der Titelgruppe</b>		A) --,-- B) --,--	--,--
<b>93 Ausgaben aus Zuschüssen der Europäischen Union</b> <i>Titel der TG gegenseitig deckungsfähig und übertragbar.  Die Ausgabebefugnis erhöht oder vermindert sich um die Mehr- oder Mindereinnahme bei TG 93 (Einnahmen).</i>			
428 93	Entgelte der Arbeitnehmer	A) --,-- B) --,--	--,--
459 93	Sonstige Personalausgaben	A) --,-- B) --,--	--,--
514 93	Haltung von Dienstfahrzeugen	A) --,-- B) --,--	--,--
547 93	Sächliche Verwaltungsausgaben	A) 122.752,90 B) 49.900,04	172.652,94
812 93	Erwerb von Geräten, Ausstattungs- und Ausrüstungsgegenständen	A) --,-- B) --,--	--,--
<b>Summe der Titelgruppe</b>		A) 122.752,90 B) 49.900,04	172.652,94

## Zentralrechnung 2012

15 44

A) Haushaltsbetrag B) Vorjahresrest	Gesamtsoll (Spalte 5A + 5B) €	Gesamtist gegenüber dem Gesamtsoll		Titel
		mehr €	weniger €	
5	6	7	8	9
A) -,- B) -,-		281.223,01		459 80
A) 408.800,00 B) 349.252,19	758.052,19		55.003,37	547 80
A) -,- B) -,-				812 80
A) 408.800,00 B) 349.252,19	758.052,19	397.454,59	55.003,37	
	Saldo	342.451,22		
A) -,- B) -,-				428 81
A) -,- B) -,-				547 81
A) -,- B) -,-				812 81
A) -,- B) -,-		-,-	-,-	
	Saldo	-,-	-,-	
A) -,- B) -,-				428 93
A) -,- B) -,-				459 93
A) -,- B) -,-				514 93
A) 93.700,00 B) 55.122,94	148.822,94	23.830,00		547 93
A) -,- B) -,-				812 93
A) 93.700,00 B) 55.122,94	148.822,94	23.830,00	-,-	
	Saldo	23.830,00		

## Zentralrechnung 2012

## 15 44 Fachhochschule Würzburg-Schweinfurt

Titel	Zweckbestimmung	A) Istergebnis B) verbliebener Rest €	Gesamtist (Spalte 3A + 3B) €
1	2	3	4
	<b>94 Ausgaben aus Zuschüssen von Sonstigen für Stiftungsstellen</b> <i>Titel der TG gegenseitig deckungsfähig und übertragbar. Die Ausgabebefugnis bemisst sich nach der Isteinnahme bei Tit. 282 94 und 342 94.</i>		
422 94	Bezüge der planmäßigen Beamten und Professoren	A) 120.882,12 B) -,-	120.882,12
428 94	Entgelte der Arbeitnehmer	A) 1.738,91 B) -,-	1.738,91
429 94	Forschungs- und Lehrzulage	A) -,- B) -,-	-,-
459 94	Sonstige Personalausgaben	A) 8.300,45 B) -,-	8.300,45
547 94	Sächliche Verwaltungsausgaben	A) 26.831,23 B) 173.171,44	200.002,67
701 94	Kleine Neu-, Um- und Erweiterungsbauten	A) -,- B) -,-	-,-
812 94	Erwerb von Geräten, Ausstattungs- und Ausrüstungsgegenständen	A) -,- B) -,-	-,-
	<b>Summe der Titelgruppe</b>	A) 157.752,71 B) 173.171,44	330.924,15
	<b>96 Ausgaben aus Studienbeiträgen zur Verbesserung der Studienbedingungen</b> <i>Titel der TG gegenseitig deckungsfähig und übertragbar. Die Ausgabebefugnis erhöht oder vermindert sich um die Mehr- oder Mindereinnahme bei 282 96 und 342 96.</i>		
422 96	Bezüge der planmäßigen Beamten und Professoren	A) 27.347,63 B) -,-	27.347,63
428 96	Entgelte der Arbeitnehmer	A) 1.010.351,92 B) -,-	1.010.351,92
459 96	Sonstige Personalausgaben	A) 558.565,05 B) -,-	558.565,05
523 96	Wissenschaftliches Schrifttum	A) 322.808,76 B) -,-	322.808,76
525 96	Studentenliteratur	A) 133.628,69 B) -,-	133.628,69
547 96	Sächliche Verwaltungsausgaben	A) 1.083.016,23 B) 29.273,24	1.112.289,47
701 96	Kleine Neu-, Um- und Erweiterungsbauten	A) -,- B) -,-	-,-

## Zentralrechnung 2012

15 44

A) Haushaltsbetrag B) Vorjahresrest	Gesamtsoll (Spalte 5A + 5B)	Gesamtist gegenüber dem Gesamtsoll		Titel
		mehr	weniger	
€	€	€	€	
5	6	7	8	9
A) -,- B) -,-	-,-	120.882,12		422 94
A) -,- B) -,-	-,-	1.738,91		428 94
A) -,- B) -,-	-,-			429 94
A) -,- B) -,-	-,-	8.300,45		459 94
A) -,- B) 150.924,15	150.924,15	49.078,52		547 94
A) -,- B) -,-	-,-			701 94
A) -,- B) -,-	-,-			812 94
A) -,- B) 150.924,15	150.924,15	180.000,00	-,-	
	Saldo	180.000,00		
A) -,- B) -,-	-,-	27.347,63		422 96
A) -,- B) -,-	-,-	1.010.351,92		428 96
A) -,- B) -,-	-,-	558.565,05		459 96
A) -,- B) -,-	-,-	322.808,76		523 96
A) -,- B) -,-	-,-	133.628,69		525 96
A) 2.664.100,00 B) 51.927,08	2.716.027,08		1.603.737,61	547 96
A) -,- B) -,-	-,-			701 96

## Zentralrechnung 2012

## 15 44 Fachhochschule Würzburg-Schweinfurt

Titel	Zweckbestimmung	A) Istergebnis B) verbliebener Rest €	Gesamtist (Spalte 3A + 3B) €
1	2	3	4
812 96	Erwerb von Geräten, Ausstattungs- und Ausrüstungsgegenständen	A) 926.587,43 B) -,-	926.587,43
<b>Summe der Titelgruppe</b>		A) 4.062.305,71 B) 29.273,24	4.091.578,95
<b>99 Kosten der Datenverarbeitung</b> <i>Titel der TG gegenseitig deckungsfähig und übertragbar.  Vgl. Vermerke zu TG 73 und zu Kap. 15 49 TG 99.</i>			
427 99	Beschäftigungsentgelte	A) 15.042,60 B) -,-	15.042,60
428 99	Zeitlich befristet Beschäftigte und Aushilfskräfte	A) -,- B) -,-	-,-
511 99	Ausstattungs- und Ausrüstungsgegenstände, Kommunikation, Bücher und Zeitschriften sowie sonstige Gebrauchsgegenstände und Nebenkosten	A) 422.262,08 B) -,-	422.262,08
514 99	Verbrauchsmittel	A) 57.366,06 B) -,-	57.366,06
525 99	Aus- und Fortbildung	A) 10.245,65 B) -,-	10.245,65
533 99	Nebenkosten der Datenverarbeitung	A) 72.574,17 B) -,-	72.574,17
535 99	Miete für Software	A) -,- B) -,-	-,-
815 99	Erwerb von elektronischen Datenverarbeitungsanlagen, Ausstattungs- und Ausrüstungsgegenständen sowie von Software	A) 124.091,93 B) -,-	124.091,93
981 99	Ausgaben für die Inanspruchnahme von Rechenanlagen anderer Staatsbehörden oder öffentlich-rechtlicher Einrichtungen	A) -,- B) -,-	-,-
<b>Summe der Titelgruppe</b>		A) 701.582,49 B) -,-	701.582,49
<b>Gesamtausgaben</b>		A) 34.333.261,87 B) 8.290.279,66	42.623.541,53

## Zentralrechnung 2012

15 44

A) Haushaltsbetrag B) Vorjahresrest	Gesamtsoll (Spalte 5A + 5B) €	Gesamtist gegenüber dem Gesamtsoll		Titel
		mehr €	weniger €	
5	6	7	8	9
A) -,- B) -,-		926.587,43		812 96
A) 2.664.100,00 B) 51.927,08	2.716.027,08 Saldo	2.979.289,48 1.375.551,87	1.603.737,61	
A) -,- B) -,-		15.042,60		427 99
A) -,- B) -,-				428 99
A) 188.700,00 B) -,-	188.700,00	233.562,08		511 99
A) 35.600,00 B) -,-	35.600,00	21.766,06		514 99
A) 3.100,00 B) -,-	3.100,00	7.145,65		525 99
A) 800,00 B) -,-	800,00	71.774,17		533 99
A) -,- B) -,-				535 99
A) 60.500,00 B) 32.000,00	92.500,00	31.591,93		815 99
A) -,- B) -,-				981 99
A) 288.700,00 B) 32.000,00	320.700,00 Saldo	380.882,49 380.882,49	-,-	
A) 35.330.500,00 B) 4.292.843,58	39.623.343,58 Saldo	8.989.619,73 3.000.197,95	5.989.421,78	

## Zentralrechnung 2012

## 15 44 Fachhochschule Würzburg-Schweinfurt

Titel	Zweckbestimmung	A) Istergebnis B) verbliebener Rest €	Gesamtist (Spalte 3A + 3B) €
1	2	3	4
	<b>Abschluss</b>		
	Verwaltungseinnahmen, Einnahmen aus Schuldendienst u. dgl.	A) 1.700.434,88 B) --,--	1.700.434,88
	Einnahmen aus Zuweisungen und Zuschüssen mit Ausnahme für Investitionen	A) 5.258.119,69 B) --,--	5.258.119,69
	<b>Gesamteinnahmen</b>	A) 6.958.554,57 B) --,--	6.958.554,57
	Personalausgaben	A) 21.730.582,95 B) 13.200,00	21.743.782,95
	Sächliche Verwaltungsausgaben	A) 7.377.858,70 B) 6.719.511,85	14.097.370,55
	Ausgaben für Zuweisungen und Zuschüsse mit Ausnahme für Investitionen	A) 1.306,50 B) --,--	1.306,50
	Baumaßnahmen	A) 4.132.472,44 B) 1.557.567,81	5.690.040,25
	Sonstige Sachinvestitionen	A) 1.091.041,28 B) --,--	1.091.041,28
	<b>Gesamtausgaben</b>	A) 34.333.261,87 B) 8.290.279,66	42.623.541,53
	<b>- Zuschuss / + Überschuss</b>	A) -27.374.707,30 B) -8.290.279,66	-35.664.986,96

## Zentralrechnung 2012

15 44

A) Haushaltsbetrag		Gesamtsoll (Spalte 5A + 5B)	Gesamtist gegenüber dem Gesamtsoll		Titel
B) Vorjahresrest			mehr	weniger	
€		€	€	€	
5		6	7	8	9
A)	907.000,00	907.000,00	795.193,79	1.758,91	
B)	-,--				
A)	3.326.400,00	3.326.400,00	1.931.719,69	-,--	
B)	-,--				
A)	4.233.400,00	4.233.400,00	2.726.913,48	1.758,91	
B)	-,--				
A)	18.619.900,00	18.626.500,00	4.096.848,27	979.565,32	
B)	6.600,00				
A)	9.544.200,00	13.798.443,58	2.593.964,75	2.295.037,78	
B)	4.254.243,58				
A)	800,00	800,00	506,50	-,--	
B)	-,--				
A)	6.600.000,00	6.600.000,00	1.312.054,85	2.222.014,60	
B)	-,--				
A)	565.600,00	597.600,00	986.245,36	492.804,08	
B)	32.000,00				
A)	35.330.500,00	39.623.343,58	8.989.619,73	5.989.421,78	
B)	4.292.843,58				
A)	-31.097.100,00	-35.389.943,58	-6.262.706,25	-5.987.662,87	
B)	-4.292.843,58				



## Zentralrechnung 2012

## 15 45 Fachhochschule Amberg-Weiden

Titel	Zweckbestimmung	A) Istergebnis B) verbliebener Rest	Gesamtist (Spalte 3A + 3B)
1	2	€ 3	€ 4
<b>Einnahmen</b>			
Vgl. Vermerk bei Kap. 15 07 Einnahmen.			
<b>Verwaltungseinnahmen, Einnahmen aus Schuldendienst u. dgl.</b>			
111 01	Gebühren, Beiträge, tarifliche und gebührenartige Entgelte	A) 7.418,80 B) -,-	7.418,80
111 02	Gebühren und Auslagen für Hochschulzwecke Vgl. Vermerk zu TG 73 (Ausgaben).	A) 410,00 B) -,-	410,00
111 05	Einnahmen für die Weiterbildung Vgl. Vermerk zu TG 80 (Ausgaben).	A) 69.969,03 B) -,-	69.969,03
119 01	Einnahmen aus Veröffentlichungen Vgl. Vermerk bei 531 11.	A) -,- B) -,-	-,-
119 02	Erlöse aus dem Verkauf von Gegenständen aus dem Bestand der Lehre Vgl. Vermerk zu TG 73 (Ausgaben).	A) -,- B) -,-	-,-
119 49	Vermischte Einnahmen	A) 5,00 B) -,-	5,00
124 01	Einnahmen aus Vermietung, Verpachtung und Nutzung Vgl. Vermerk bei 15 07/124 01.	A) 20.956,32 B) -,-	20.956,32
124 02	Einnahmen der Hochschulen aus der Bewirtschaftung von Grundstücken und Gebäuden Vgl. Vermerk zu TG 73 (Ausgaben).	A) 45.446,11 B) -,-	45.446,11
129 01	Einnahmen aus dem Betrieb der Fachbereiche, Laboratorien usw. Vgl. Vermerk zu TG 77 (Ausgaben).	A) 665.136,01 B) -,-	665.136,01
132 01	Erlöse aus der Veräußerung von beweglichen Sachen aus Beständen der Lehre Vgl. Vermerk zu TG 73 (Ausgaben).	A) 13.420,00 B) -,-	13.420,00
<b>Einnahmen aus Zuweisungen und Zuschüssen mit Ausnahme für Investitionen</b>			
235 12	Zuweisungen der Bundesagentur für Arbeit (Arbeitsbeschaffungsmaßnahmen) Vgl. Vermerk bei 428 12.	A) -,- B) -,-	-,-
236 12	Erstattungsleistungen der Bundesagentur für Arbeit nach dem Altersteilzeitgesetz	A) -,- B) -,-	-,-
<b>Einnahmen aus Schuldenaufnahmen, aus Zuweisungen und Zuschüssen für Investitionen, besondere Finanzierungseinnahmen</b>			
331 04	Erstattungen vom Bund zur Beschaffung von Großgeräten Vgl. Vermerk zu TG 76.	A) -,- B) -,-	-,-
331 07	Erstattungen vom Bund für Großgeräte nach Art. 91 b GG Vgl. Vermerk zu TG 76.	A) -,- B) -,-	-,-

## Zentralrechnung 2012

15 45

A) Haushaltsbetrag		Gesamtsoll (Spalte 5A + 5B)	Gesamtist gegenüber dem Gesamtsoll		Titel
B) Vorjahresrest			mehr	weniger	
€		€	€	€	
5		6	7	8	9
A)	5.800,00				111 01
B)	-,--	5.800,00	1.618,80		
A)	-,--				111 02
B)	-,--	-,--	410,00		
A)	21.000,00				111 05
B)	-,--	21.000,00	48.969,03		
A)	-,--				119 01
B)	-,--	-,--			
A)	-,--				119 02
B)	-,--	-,--			
A)	200,00				119 49
B)	-,--	200,00		195,00	
A)	25.500,00				124 01
B)	-,--	25.500,00		4.543,68	
A)	21.000,00				124 02
B)	-,--	21.000,00	24.446,11		
A)	720.000,00				129 01
B)	-,--	720.000,00		54.863,99	
A)	-,--				132 01
B)	-,--	-,--	13.420,00		
A)	-,--				235 12
B)	-,--	-,--			
A)	-,--				236 12
B)	-,--	-,--			
A)	-,--				331 04
B)	-,--	-,--			
A)	-,--				331 07
B)	-,--	-,--			

## Zentralrechnung 2012

## 15 45 Fachhochschule Amberg-Weiden

Titel	Zweckbestimmung	A) Istergebnis B) verbliebener Rest €	Gesamtist (Spalte 3A + 3B) €
1	2	3	4
<b>Titelgruppen</b>			
<b>52 Zuschüsse des Bundes aus dem Professorinnenprogramm und dem gemeinsamen Programm des Bundes und der Länder für bessere Studienbedingungen und mehr Qualität in der Lehre</b> <i>Vgl. Vermerk zu TG 52 (Ausgaben).</i>			
231 52	Zuschüsse für laufende Zwecke	A) -,- B) -,-	-,-
331 52	Zuschüsse für Investitionen	A) -,- B) -,-	-,-
<b>Summe der Titelgruppe</b>		A) -,- B) -,-	-,-
<b>71 Sonstige Zuweisungen vom Bund</b> <i>Vgl. Vermerk zu TG 71 (Ausgaben).</i>			
231 71	Zuweisungen für laufende Zwecke	A) 407.351,61 B) -,-	407.351,61
331 71	Zuweisungen für Investitionen	A) -,- B) -,-	-,-
<b>Summe der Titelgruppe</b>		A) 407.351,61 B) -,-	407.351,61
<b>72 Zuschüsse von Sonstigen</b> <i>Vgl. Vermerk zu TG 72 (Ausgaben).</i>			
282 72	Zuschüsse für laufende Zwecke	A) 845.016,15 B) -,-	845.016,15
342 72	Zuschüsse für Investitionen	A) -,- B) -,-	-,-
<b>Summe der Titelgruppe</b>		A) 845.016,15 B) -,-	845.016,15
<b>73 Entgelte für die Inanspruchnahme öffentlicher Einrichtungen bei Nebentätigkeit</b>			
119 73	Erstattung für Verbrauchsmittel <i>Vgl. Vermerk zu TG 73 (Ausgaben).</i>	A) -,- B) -,-	-,-
124 73	Erstattung für die Nutzung von Räumen und Einrichtungen	A) -,- B) -,-	-,-
261 73	Erstattung für Personalausgaben	A) -,- B) -,-	-,-
<b>Summe der Titelgruppe</b>		A) -,- B) -,-	-,-

## Zentralrechnung 2012

15 45

A) Haushaltsbetrag B) Vorjahresrest	Gesamtsoll (Spalte 5A + 5B) €	Gesamtist gegenüber dem Gesamtsoll		Titel
		mehr €	weniger €	
5	6	7	8	9
A) -,- B) -,-	-,-			231 52
A) -,- B) -,-	-,-			331 52
A) -,- B) -,-	-,-			
A) -,- B) -,-	-,-			
A) -,- B) -,-	-,-			
A) 200.000,00 B) -,-	200.000,00	207.351,61		231 71
A) -,- B) -,-	-,-			331 71
A) 200.000,00 B) -,-	200.000,00	207.351,61		
A) -,- B) -,-	-,-			
A) 400.000,00 B) -,-	400.000,00	445.016,15		282 72
A) -,- B) -,-	-,-			342 72
A) 400.000,00 B) -,-	400.000,00	445.016,15		
A) -,- B) -,-	-,-			
A) -,- B) -,-	-,-			119 73
A) -,- B) -,-	-,-			124 73
A) -,- B) -,-	-,-			261 73
A) -,- B) -,-	-,-			
A) -,- B) -,-	-,-			

## Zentralrechnung 2012

## 15 45 Fachhochschule Amberg-Weiden

Titel	Zweckbestimmung	A) Istergebnis B) verbliebener Rest €	Gesamtist (Spalte 3A + 3B) €
1	2	3	4
	<b>81 Einnahmen aus der Durchführung von Aufträgen aus Zuweisungen staatlicher Dienststellen außerhalb des Hochschulbereichs</b> <i>Vgl. Vermerk zu TG 81 (Ausgaben).</i>		
119 81	Erstattung für Sachausgaben	A) -,- B) -,-	-,-
261 81	Erstattung für Personalausgaben	A) 33.000,00 B) -,-	33.000,00
	<b>Summe der Titelgruppe</b>	A) 33.000,00 B) -,-	33.000,00
	<b>93 Zuschüsse der Europäischen Union</b> <i>Vgl. Vermerk zu TG 93 (Ausgaben).</i>		
272 93	Sonstige Zuschüsse von der EU	A) 191.322,18 B) -,-	191.322,18
346 93	Zuweisungen für Investitionen von der EU	A) -,- B) -,-	-,-
	<b>Summe der Titelgruppe</b>	A) 191.322,18 B) -,-	191.322,18
	<b>94 Zuschüsse von Sonstigen für Stiftungsstellen</b> <i>Vgl. Vermerk zu TG 94 (Ausgaben).</i>		
281 94	Einnahmen aus der Abführung von Versorgungszuschlägen für Personen, deren Amts-, Dienst- oder Beschäftigungsverhältnis erstmals vor dem 1. Januar 2008 begründet wurde	A) 3.091,90 B) -,-	3.091,90
282 94	Zuschüsse für laufende Zwecke	A) 225.000,00 B) -,-	225.000,00
342 94	Zuschüsse für laufende Investitionen	A) -,- B) -,-	-,-
	<b>Summe der Titelgruppe</b>	A) 228.091,90 B) -,-	228.091,90
	<b>96 Einnahmen aus Studienbeiträgen</b> <i>Vgl. Vermerk zu TG 96 (Ausgaben).</i>		
281 96	Einnahmen aus der Abführung von Versorgungszuschlägen für Personen, deren Amts-, Dienst- oder Beschäftigungsverhältnis erstmals vor dem 1. Januar 2008 begründet wurde	A) 37.870,51 B) -,-	37.870,51
282 96	Einnahmen für laufende Zwecke	A) 2.367.756,70 B) -,-	2.367.756,70

## Zentralrechnung 2012

15 45

A) Haushaltsbetrag B) Vorjahresrest	Gesamtsoll (Spalte 5A + 5B)	Gesamtist gegenüber dem Gesamtsoll		Titel
		mehr	weniger	
€	€	€	€	
5	6	7	8	9
A) -,- B) -,-	-,-			119 81
A) -,- B) -,-	-,-	33.000,00		261 81
A) -,- B) -,-	-,-	33.000,00	-,-	
	Saldo	33.000,00		
A) 50.000,00 B) -,-	50.000,00	141.322,18		272 93
A) -,- B) -,-	-,-			346 93
A) 50.000,00 B) -,-	50.000,00	141.322,18	-,-	
	Saldo	141.322,18		
A) -,- B) -,-	-,-			281 94
A) -,- B) -,-	-,-	3.091,90		
A) -,- B) -,-	-,-	225.000,00		282 94
A) -,- B) -,-	-,-			342 94
A) -,- B) -,-	-,-	228.091,90	-,-	
	Saldo	228.091,90		
A) -,- B) -,-	-,-			281 96
A) -,- B) -,-	-,-	37.870,51		
A) 1.700.000,00 B) -,-	1.700.000,00	667.756,70		282 96

## Zentralrechnung 2012

## 15 45 Fachhochschule Amberg-Weiden

Titel	Zweckbestimmung	A) Istergebnis B) verbliebener Rest €	Gesamtist (Spalte 3A + 3B) €
1	2	3	4
342 96	Einnahmen für Investitionen	A) -,- B) -,-	-,-
	<b>Summe der Titelgruppe</b>	A) 2.405.627,21 B) -,-	2.405.627,21
	<b>Gesamteinnahmen</b>	A) 4.933.170,32 B) -,-	4.933.170,32
	<b>Ausgaben</b>		
	Vgl. Vermerk bei Kap. 15 07 Ausgaben.		
	<b>Personalausgaben</b>		
422 01	Bezüge der planmäßigen Beamten und Richter	A) 1.593.959,58 B) -,-	1.593.959,58
422 02	Bezüge der Professoren	A) 4.354.025,91 B) -,-	4.354.025,91
422 31	Bezüge der abgeordneten Beamten und Richter	A) -,- B) -,-	-,-
422 41	Mehrarbeitsvergütungen für Beamte <i>Einseitig deckungsfähig zu Lasten von 427 73.</i>	A) -,- B) -,-	-,-
428 01	Entgelte der Arbeitnehmer	A) 553.819,35 B) -,-	553.819,35
428 07	Entgelte der Arbeitnehmer (Besetzung von Stellen für planmäßige Beamte oder Richter mit Arbeitnehmern (Arbeitnehmerbudget))	A) 234.210,39 B) -,-	234.210,39
428 12	Entgelte für sonstige Hilfsleistungen durch Arbeitnehmer (Arbeitsbeschaffungsmaßnahmen) <i>Die Ausgabebefugnis erhöht sich um Mehreinnahmen bei 235 12.</i>	A) -,- B) -,-	-,-
428 41	Überstundenentgelte für Arbeitnehmer <i>Einseitig deckungsfähig zu Lasten von 427 73.</i>	A) -,- B) -,-	-,-
453 01	Trennungsgeld und Umzugskostenvergütungen	A) 22.031,40 B) -,-	22.031,40
459 01	Prüfungsvergütungen	A) -,- B) -,-	-,-
	<b>Sächliche Verwaltungsausgaben</b>		
511 01	Geschäftsbedarf, Bücher und Zeitschriften, Kommunikation sowie Geräte, Ausstattungs- und Ausrüstungsgegenstände, sonstige Gebrauchsgegenstände	A) 42.428,73 B) 156.856,24	199.284,97
514 01	Haltung von Dienstfahrzeugen	A) 9.476,92 B) -,-	9.476,92
514 11	Dienst- und Schutzkleidung	A) 736,06 B) -,-	736,06

## Zentralrechnung 2012

15 45

A) Haushaltsbetrag B) Vorjahresrest	Gesamtsoll (Spalte 5A + 5B) €	Gesamtist gegenüber dem Gesamtsoll		Titel
		mehr €	weniger €	
5	6	7	8	9
A) -,- B) -,-				342 96
A) 1.700.000,00 B) -,-	1.700.000,00 Saldo	705.627,21 705.627,21	-,-	
A) 3.143.500,00 B) -,-	3.143.500,00 Saldo	1.849.272,99 1.789.670,32	59.602,67	
A) 1.713.300,00 B) -,-	1.713.300,00		119.340,42	422 01
A) 4.119.800,00 B) -,-	4.119.800,00	234.225,91		422 02
A) -,- B) -,-	-,-			422 31
A) -,- B) -,-	-,-			422 41
A) 606.800,00 B) -,-	606.800,00		52.980,65	428 01
A) 281.500,00 B) -,-	281.500,00		47.289,61	428 07
A) -,- B) -,-	-,-			428 12
A) -,- B) -,-	-,-			428 41
A) -,- B) -,-	-,-	22.031,40		453 01
A) -,- B) -,-	-,-			459 01
A) 39.200,00 B) 29.032,78	68.232,78	131.052,19		511 01
A) 9.500,00 B) -,-	9.500,00		23,08	514 01
A) 1.000,00 B) -,-	1.000,00		263,94	514 11



## Zentralrechnung 2012

## 15 45 Fachhochschule Amberg-Weiden

Titel	Zweckbestimmung	A) Istergebnis B) verbliebener Rest €	Gesamtist (Spalte 3A + 3B) €
1	2	3	4
517 01	Bewirtschaftung der Grundstücke, Gebäude und Räume	A) 572.993,47 B) -,-	572.993,47
517 05	Bewirtschaftung durch Heizung, Beleuchtung und elektrische Kraft	A) 528.488,29 B) -,-	528.488,29
518 01	Mieten und Pachten für Grundstücke, Gebäude und Räume	A) 2.894,64 B) -,-	2.894,64
518 11	Mieten und Pachten für Maschinen, Geräte und Fahrzeuge sowie für Software	A) -,- B) -,-	-,-
518 18	Ausgaben für Leasing von Dienstfahrzeugen	A) -,- B) -,-	-,-
519 01	Unterhaltung der Grundstücke und baulichen Anlagen <i>Einseitig deckungsfähig zu Lasten der TG 76 (Ausgaben).</i>	A) 147.979,53 B) 24.730,47	172.710,00
527 01	Reisekostenvergütungen für Dienstreisen	A) 26.053,09 B) -,-	26.053,09
529 01	Zur Verfügung der Leitung der Fachhochschule für außergewöhnlichen Aufwand aus dienstlicher Veranlassung in besonderen Fällen	A) 1.710,00 B) -,-	1.710,00
531 11	Fachveröffentlichungen <i>Die Ausgabebefugnis erhöht sich um die Isteinnahme bei 119 01. Einseitig deckungsfähig zu Lasten TG 73 bis zu 5,0 Tsd. € für Öffentlichkeitsarbeit.</i>	A) 325,00 B) -,-	325,00
532 11	Umzugs- und Verlegungskosten von Dienststellen	A) -,- B) -,-	-,-
533 02	Ausgaben für den allgemeinen Hochschulsport <i>Aus den Mitteln können auch Personalausgaben bestritten werden.</i>	A) 3.765,41 B) -,-	3.765,41
546 49	Vermischte Verwaltungsausgaben <i>Vgl. Vermerk bei 686 02.</i>	A) 6.497,35 B) -,-	6.497,35
<b>Ausgaben für Zuweisungen und Zuschüsse mit Ausnahme für Investitionen</b>			
686 02	Mitgliedsbeiträge <i>Einseitig deckungsfähig zu Lasten 546 49.</i>	A) 968,00 B) -,-	968,00
<b>Baumaßnahmen</b>			
747 31	Neubau einer Mensa sowie Erweiterung der Bibliothek in Weiden	A) 107.267,49 B) -,-	107.267,49
747 35	Neubau eines Hörsaalgebäudes in Weiden	A) -,- B) -,-	-,-
<b>Sonstige Sachinvestitionen</b>			
811 01	Erwerb von Dienstfahrzeugen	A) -,- B) -,-	-,-

## Zentralrechnung 2012

15 45

A) Haushaltsbetrag		Gesamtsoll (Spalte 5A + 5B)	Gesamtist gegenüber dem Gesamtsoll		Titel
B) Vorjahresrest			mehr	weniger	
€		€	€	€	
5		6	7	8	9
A)	573.100,00				517 01
B)	-,-	573.100,00		106,53	
A)	529.100,00				517 05
B)	-,-	529.100,00		611,71	
A)	-,-				518 01
B)	-,-	-,-	2.894,64		
A)	-,-				518 11
B)	-,-	-,-			
A)	-,-				518 18
B)	-,-	-,-			
A)	191.900,00				519 01
B)	-,-	191.900,00		19.190,00	
A)	15.700,00				527 01
B)	-,-	15.700,00	10.353,09		
A)	1.900,00				529 01
B)	-,-	1.900,00		190,00	
A)	5.800,00				531 11
B)	-,-	5.800,00		5.475,00	
A)	-,-				532 11
B)	-,-	-,-			
A)	-,-				533 02
B)	-,-	-,-	3.765,41		
A)	6.000,00				546 49
B)	-,-	6.000,00	497,35		
A)	300,00				686 02
B)	-,-	300,00	668,00		
A)	-,-				747 31
B)	-,-	-,-	107.267,49		
A)	-,-				747 35
B)	-,-	-,-			
A)	-,-				811 01
B)	-,-	-,-			

## Zentralrechnung 2012

## 15 45 Fachhochschule Amberg-Weiden

Titel	Zweckbestimmung	A) Istergebnis B) verbliebener Rest €	Gesamtist (Spalte 3A + 3B) €
1	2	3	4
<b>Titelgruppen</b>			
<b>51 Ausgaben aus der Inanspruchnahme freier Stellengehälter</b>			
<i>Rechnungsmäßiger Nachweis für Ausgaben aufgrund des Stellengehälter-Inanspruchnahmevermerks (vgl. Stellenplan des Hochschulkapitels).</i>			
429 51	Personalausgaben	A) 74.383,00 B) -,-	74.383,00
547 51	Sächliche Verwaltungsausgaben	A) 285.817,00 B) -,-	285.817,00
812 51	Ausgaben für Investitionen	A) 8.555,73 B) -,-	8.555,73
<b>Summe der Titelgruppe</b>		A) 368.755,73 B) -,-	368.755,73
<b>52 Ausgaben aus Zuschüssen des Bundes für das Professorinnenprogramm und das gemeinsame Programm des Bundes und der Länder für bessere Studienbedingungen und mehr Qualität in der Lehre</b>			
<i>Titel der TG gegenseitig deckungsfähig und übertragbar. Die Ausgabebefugnis bemisst sich nach der Isteinnahme bei TG 52 (Einnahmen) und den Komplementärmitteln aus der einseitigen Deckungsfähigkeit zu Lasten der TG 73 (Ausgaben).</i>			
422 52	Bezüge der planmäßigen Beamten und Professoren	A) -,- B) -,-	-,-
428 52	Entgelte für Arbeitnehmer	A) -,- B) -,-	-,-
459 52	Sonstige Personalausgaben	A) -,- B) -,-	-,-
547 52	Sächliche Verwaltungsausgaben	A) -,- B) -,-	-,-
812 52	Erwerb von Geräten, Ausstattungs- und Ausrüstungsgegenständen	A) -,- B) -,-	-,-
<b>Summe der Titelgruppe</b>		A) -,- B) -,-	-,-
<b>71 Förderung der Wissenschaft aus sonstigen Zuweisungen vom Bund</b>			
<i>Titel der TG gegenseitig deckungsfähig und übertragbar. Die Ausgabebefugnis erhöht oder vermindert sich um die Mehr- oder Mindereinnahme bei TG 71 (Einnahmen).</i>			
428 71	Entgelte der Arbeitnehmer	A) 174.793,31 B) -,-	174.793,31
459 71	Sonstige Personalausgaben	A) -,- B) -,-	-,-

## Zentralrechnung 2012

15 45

A) Haushaltsbetrag B) Vorjahresrest	Gesamtsoll (Spalte 5A + 5B)	Gesamtist gegenüber dem Gesamtsoll		Titel
		mehr	weniger	
€ 5	€ 6	€ 7	€ 8	9
A) -,- B) -,-	-,-	74.383,00		429 51
A) -,- B) -,-	-,-	285.817,00		547 51
A) -,- B) -,-	-,-	8.555,73		812 51
A) -,- B) -,-	-,-	368.755,73	-,-	
	Saldo -,-	368.755,73		
A) -,- B) -,-	-,-			422 52
A) -,- B) -,-	-,-			428 52
A) -,- B) -,-	-,-			459 52
A) -,- B) -,-	-,-			547 52
A) -,- B) -,-	-,-			812 52
A) -,- B) -,-	-,-	-,-	-,-	
	Saldo -,-	-,-	-,-	
A) 150.000,00 B) -,-	150.000,00	24.793,31		428 71
A) -,- B) -,-	-,-			459 71

## Zentralrechnung 2012

## 15 45 Fachhochschule Amberg-Weiden

Titel	Zweckbestimmung	A) Istergebnis B) verbliebener Rest €	Gesamtist (Spalte 3A + 3B) €
1	2	3	4
547 71	Sächliche Verwaltungsausgaben	A) 131.564,84 B) 38.211,07	169.775,91
812 71	Erwerb von Geräten, Ausstattungs- und Ausrüstungsgegenständen im Inland	A) 85.956,64 B) --,--	85.956,64
<b>Summe der Titelgruppe</b>		A) 392.314,79 B) 38.211,07	430.525,86
<b>72 Ausgaben aus Zuschüssen von Sonstigen</b> <i>Titel der TG gegenseitig deckungsfähig und übertragbar.  Die Ausgabebefugnis erhöht oder vermindert sich um die Mehr- oder Mindereinnahme bei TG 72 (Einnahmen).</i>			
428 72	Entgelte der Arbeitnehmer	A) 269.090,35 B) --,--	269.090,35
429 72	Forschungs- und Lehrzulage	A) --,-- B) --,--	--,--
459 72	Sonstige Personalausgaben	A) --,-- B) --,--	--,--
547 72	Sächliche Verwaltungsausgaben	A) 130.245,16 B) 850.845,97	981.091,13
812 72	Erwerb von Geräten, Ausstattungs- und Ausrüstungsgegenständen im Inland	A) 75.969,08 B) --,--	75.969,08
<b>Summe der Titelgruppe</b>		A) 475.304,59 B) 850.845,97	1.326.150,56
<b>73 Lehre, Versuchseinrichtungen und Prüfstellen</b> <i>Titel der TG gegenseitig deckungsfähig und übertragbar.  Hieraus dürfen Ausgaben für anwendungsbezogene Forschungs- und Entwicklungsvorhaben gem. Art. 2 Abs. 1 S. 6 BayHSchG sowie zur Förderung der kulturellen und musischen Belange gemäß Art. 2 Abs. 3 S. 5 BayHSchG bestritten werden.  Gegenseitig deckungsfähig mit TG 76, TG 80 und TG 99.  Die Ausgabebefugnis erhöht oder vermindert sich um die Mehr- oder Mindereinnahme bei 124 02 sowie um 66 2/3 v.H. der Mehr- oder Mindereinnahme bei 119 73; sie erhöht sich um die Isteinnahme bei 111 02, 119 02 und 132 01.  Vgl. Vermerke bei 531 11 sowie 15 06/162 01 und 15 49/TG 89.  Aus den Mitteln dürfen die für das Studium notwendigen Verbrauchsmittel an Studierende unentgeltlich abgegeben werden.</i>			
427 73	Vergütungen für Lehraufträge <i>Die Mittel dürfen bei Bedarf zu Lasten freier Stellen bei 422 02 verstärkt werden. Die Ausgaben sind bei 422 41, 428 41, 427 73 und 428 73 nachzuweisen. Vgl. Vermerk bei 15 49/427 73.</i>	A) 238.139,34 B) --,--	238.139,34
428 73	Entgelte für sonstige Hilfsleistungen durch Arbeitnehmer	A) 117.680,49 B) --,--	117.680,49

## Zentralrechnung 2012

15 45

A) Haushaltsbetrag		Gesamtsoll (Spalte 5A + 5B)	Gesamtist gegenüber dem Gesamtsoll		Titel
B) Vorjahresrest			mehr	weniger	
€		€	€	€	
5		6	7	8	9
A)	50.000,00	73.174,25	96.601,66		547 71
B)	23.174,25				
A)	-,-	-,-	85.956,64		812 71
B)	-,-				
A)	200.000,00	223.174,25	207.351,61	-,-	
B)	23.174,25		Saldo	207.351,61	
A)	100.000,00	100.000,00	169.090,35		428 72
B)	-,-				
A)	-,-	-,-			429 72
B)	-,-				
A)	-,-	-,-			459 72
B)	-,-				
A)	300.000,00	781.134,41	199.956,72		547 72
B)	481.134,41				
A)	-,-	-,-	75.969,08		812 72
B)	-,-				
A)	400.000,00	881.134,41	445.016,15	-,-	
B)	481.134,41		Saldo	445.016,15	
A)	196.300,00	196.300,00	41.839,34		427 73
B)	-,-				
A)	27.100,00	27.100,00	90.580,49		428 73
B)	-,-				

## Zentralrechnung 2012

## 15 45 Fachhochschule Amberg-Weiden

Titel	Zweckbestimmung	A) Istergebnis B) verbliebener Rest €	Gesamtist (Spalte 3A + 3B) €
1	2	3	4
429 73	Für Gastprofessoren, Gastwissenschaftler, Gastvorträge und zur Einstellung von Vertretern für unerwartet ausscheidende oder aus sonstigen Gründen an der Ausübung ihrer Dienstobliegenheiten verhinderte Hochschullehrer	A) -,- B) -,-	-,-
511 73	Post- und Fernmeldegebühren	A) 17.251,51 B) -,-	17.251,51
523 73	Wissenschaftliches Schrifttum	A) 56.568,25 B) -,-	56.568,25
527 73	Reisekostenvergütungen	A) 21.643,97 B) -,-	21.643,97
547 73	Sonstige sächliche Verwaltungsausgaben	A) 133.677,33 B) 769.879,04	903.556,37
812 73	Erwerb von Geräten, Ausstattungs- und Ausrüstungsgegenständen im Inland	A) 10.743,70 B) -,-	10.743,70
<b>Summe der Titelgruppe</b>		A) 595.704,59 B) 769.879,04	1.365.583,63
<b>76 Einrichtung und Ausstattung neuer sowie Ergänzung der Einrichtung und Ausstattung bestehender Hochschuleinrichtungen</b> <i>Titel der TG gegenseitig deckungsfähig und übertragbar.  Vgl. Vermerk zu 519 01 und TG 73.  Die Ausgabebefugnis erhöht sich um die Isteinnahme bei 331 04 und 331 07.</i>			
812 76	Erwerb von Geräten, Ausstattungs- und Ausrüstungsgegenständen im Inland	A) -,- B) -,-	-,-
<b>Summe der Titelgruppe</b>		A) -,- B) -,-	-,-
<b>77 Betriebsausgaben der Fachbereiche, Laboratorien usw.</b> <i>Titel der TG gegenseitig deckungsfähig und übertragbar.  Die Ausgabebefugnis erhöht oder vermindert sich um die Mehr- oder Mindereinnahme bei 129 01.</i>			
428 77	Entgelte der Arbeitnehmer	A) 15.852,16 B) -,-	15.852,16
459 77	Sonstige Personalausgaben	A) -,- B) -,-	-,-
547 77	Sächliche Verwaltungsausgaben	A) 724.022,48 B) 381.039,70	1.105.062,18
812 77	Erwerb von Geräten, Ausstattungs- und Ausrüstungsgegenständen im Inland	A) 69.111,11 B) -,-	69.111,11
<b>Summe der Titelgruppe</b>		A) 808.985,75 B) 381.039,70	1.190.025,45

## Zentralrechnung 2012

15 45

A) Haushaltsbetrag B) Vorjahresrest	Gesamtsoll (Spalte 5A + 5B)	Gesamtist gegenüber dem Gesamtsoll		Titel
		mehr	weniger	
€	€	€	€	
5	6	7	8	9
A) 2.500,00 B) --,--	2.500,00		2.500,00	429 73
A) 6.200,00 B) --,--	6.200,00	11.051,51		511 73
A) 43.700,00 B) --,--	43.700,00	12.868,25		523 73
A) 1.300,00 B) --,--	1.300,00	20.343,97		527 73
A) 245.700,00 B) 380.792,71	626.492,71	277.063,66		547 73
A) 100.000,00 B) --,--	100.000,00		89.256,30	812 73
A) 622.800,00 B) 380.792,71	1.003.592,71	453.747,22	91.756,30	
	Saldo	361.990,92		
A) 34.400,00 B) --,--	34.400,00		34.400,00	812 76
A) 34.400,00 B) --,--	34.400,00	--,--	34.400,00	
	Saldo		34.400,00	
A) 270.000,00 B) --,--	270.000,00		254.147,84	428 77
A) --,-- B) --,--	--,--			459 77
A) 400.000,00 B) 524.889,44	924.889,44	180.172,74		547 77
A) 50.000,00 B) --,--	50.000,00	19.111,11		812 77
A) 720.000,00 B) 524.889,44	1.244.889,44	199.283,85	254.147,84	
	Saldo		54.863,99	



## Zentralrechnung 2012

## 15 45 Fachhochschule Amberg-Weiden

Titel	Zweckbestimmung	A) Istergebnis B) verbliebener Rest €	Gesamtist (Spalte 3A + 3B) €
1	2	3	4
	<b>80 Ausgaben für die Weiterbildung</b> <i>Titel der TG gegenseitig deckungsfähig und übertragbar.  Vgl. Vermerk zu TG 73 (Ausgaben).  Die Ausgabebefugnis erhöht oder vermindert sich um die Mehr- oder Mindereinnahme bei 111 05.</i>		
428 80	Entgelte der Arbeitnehmer und Vergütungen der Hilfskräfte	A) 20.553,15 B) -,-	20.553,15
459 80	Sonstige Personalausgaben	A) -,- B) -,-	-,-
547 80	Sächliche Verwaltungsausgaben	A) 35.808,83 B) 47.996,39	83.805,22
812 80	Erwerb von Geräten, Ausstattungs- und Ausrüstungsgegenständen	A) -,- B) -,-	-,-
	<b>Summe der Titelgruppe</b>	A) 56.361,98 B) 47.996,39	104.358,37
	<b>81 Ausgaben zur Durchführung von Aufträgen aus Zuweisungen staatlicher Dienststellen außerhalb des Hochschulbereichs</b> <i>Titel der TG gegenseitig deckungsfähig und übertragbar.  Die Ausgabebefugnis bemisst sich nach den aus anderen Einzelplänen bereitgestellten Mitteln und nach der Isteinnahme bei TG 81 (Einnahmen).</i>		
428 81	Entgelte der Arbeitnehmer	A) 24.912,62 B) -,-	24.912,62
547 81	Sächliche Verwaltungsausgaben	A) 244,35 B) 17.834,33	18.078,68
812 81	Erwerb von Geräten, Ausstattungs- und Ausrüstungsgegenständen im Inland	A) 5.950,00 B) -,-	5.950,00
	<b>Summe der Titelgruppe</b>	A) 31.106,97 B) 17.834,33	48.941,30
	<b>93 Ausgaben aus Zuschüssen der Europäischen Union</b> <i>Titel der TG gegenseitig deckungsfähig und übertragbar.  Die Ausgabebefugnis erhöht oder vermindert sich um die Mehr- oder Mindereinnahme bei TG 93 (Einnahmen).</i>		
428 93	Entgelte der Arbeitnehmer	A) 77.365,04 B) -,-	77.365,04
459 93	Sonstige Personalausgaben	A) -,- B) -,-	-,-
514 93	Haltung von Dienstfahrzeugen	A) -,- B) -,-	-,-
547 93	Sächliche Verwaltungsausgaben	A) 47.409,17 B) -10.336,79	37.072,38

## Zentralrechnung 2012

15 45

A) Haushaltsbetrag B) Vorjahresrest	Gesamtsoll (Spalte 5A + 5B)		Gesamtist gegenüber dem Gesamtsoll		Titel
	€	€	mehr €	weniger €	
5	6		7	8	9
A) -,-					428 80
B) -,-		-,-	20.553,15		
A) -,-					459 80
B) -,-		-,-			
A) 21.000,00					547 80
B) 34.389,34		55.389,34	28.415,88		
A) -,-					812 80
B) -,-		-,-			
A) 21.000,00			48.969,03		
B) 34.389,34		55.389,34 Saldo	48.969,03	-,-	
A) -,-					428 81
B) -,-		-,-	24.912,62		
A) -,-					547 81
B) 15.941,30		15.941,30	2.137,38		
A) -,-					812 81
B) -,-		-,-	5.950,00		
A) -,-			33.000,00		
B) 15.941,30		15.941,30 Saldo	33.000,00	-,-	
A) -,-					428 93
B) -,-		-,-	77.365,04		
A) -,-					459 93
B) -,-		-,-			
A) -,-					514 93
B) -,-		-,-			
A) 50.000,00					547 93
B) -76.884,76		-26.884,76	63.957,14		

## Zentralrechnung 2012

## 15 45 Fachhochschule Amberg-Weiden

Titel	Zweckbestimmung	A) Istergebnis B) verbliebener Rest €	Gesamtist (Spalte 3A + 3B) €
1	2	3	4
812 93	Erwerb von Geräten, Ausstattungs- und Ausrüstungsgegenständen	A) -,-- B) -,--	-,--
<b>Summe der Titelgruppe</b>		A) 124.774,21 B) -10.336,79	114.437,42
<b>94 Ausgaben aus Zuschüssen von Sonstigen für Stiftungsstellen</b> <i>Titel der TG gegenseitig deckungsfähig und übertragbar.  Die Ausgabebefugnis bemisst sich nach der Isteinnahme bei Tit. 282 94 und 342 94.</i>			
422 94	Bezüge der planmäßigen Beamten und Professoren	A) 185.363,42 B) 108.383,83	293.747,25
428 94	Entgelte der Arbeitnehmer	A) 41.279,47 B) -,--	41.279,47
429 94	Forschungs- und Lehrzulage	A) -,-- B) -,--	-,--
459 94	Sonstige Personalausgaben	A) 7.672,68 B) -,--	7.672,68
547 94	Sächliche Verwaltungsausgaben	A) 4.979,44 B) -,--	4.979,44
701 94	Kleine Neu-, Um- und Erweiterungsbauten	A) -,-- B) -,--	-,--
812 94	Erwerb von Geräten, Ausstattungs- und Ausrüstungsgegenständen	A) -,-- B) -,--	-,--
<b>Summe der Titelgruppe</b>		A) 239.295,01 B) 108.383,83	347.678,84
<b>96 Ausgaben aus Studienbeiträgen zur Verbesserung der Studienbedingungen</b> <i>Titel der TG gegenseitig deckungsfähig und übertragbar.  Die Ausgabebefugnis erhöht oder vermindert sich um die Mehr- oder Mindereinnahme bei 282 96 und 342 96.</i>			
422 96	Bezüge der planmäßigen Beamten und Professoren	A) 170.595,70 B) -,--	170.595,70
428 96	Entgelte der Arbeitnehmer	A) 453.708,67 B) -,--	453.708,67
459 96	Sonstige Personalausgaben	A) 10.230,24 B) -,--	10.230,24
523 96	Wissenschaftliches Schrifttum	A) 136.360,79 B) -,--	136.360,79
525 96	Studentenliteratur	A) -,-- B) -,--	-,--
547 96	Sächliche Verwaltungsausgaben	A) 766.776,70 B) 4.809,80	771.586,50

## Zentralrechnung 2012

15 45

A) Haushaltsbetrag B) Vorjahresrest	Gesamtsoll (Spalte 5A + 5B) €	Gesamtist gegenüber dem Gesamtsoll		Titel
		mehr €	weniger €	
5	6	7	8	9
A) -,- B) -,-				812 93
A) 50.000,00 B) -76.884,76	-26.884,76 Saldo	141.322,18 141.322,18	-,-	
A) -,- B) 122.678,84	122.678,84	171.068,41		422 94
A) -,- B) -,-	-,-	41.279,47		428 94
A) -,- B) -,-	-,-			429 94
A) -,- B) -,-	-,-	7.672,68		459 94
A) -,- B) -,-	-,-	4.979,44		547 94
A) -,- B) -,-	-,-			701 94
A) -,- B) -,-	-,-			812 94
A) -,- B) 122.678,84	122.678,84 Saldo	225.000,00 225.000,00	-,-	
A) 120.000,00 B) -,-	120.000,00	50.595,70		422 96
A) 350.000,00 B) -,-	350.000,00	103.708,67		428 96
A) -,- B) -,-	-,-	10.230,24		459 96
A) 100.000,00 B) -,-	100.000,00	36.360,79		523 96
A) -,- B) -,-	-,-			525 96
A) 400.000,00 B) 8.084,29	408.084,29	363.502,21		547 96

## Zentralrechnung 2012

## 15 45 Fachhochschule Amberg-Weiden

Titel	Zweckbestimmung	A) Istergebnis B) verbliebener Rest €	Gesamtist (Spalte 3A + 3B) €
1	2	3	4
701 96	Kleine Neu-, Um- und Erweiterungsbauten	A) -,-- B) -,--	-,--
812 96	Erwerb von Geräten, Ausstattungs- und Ausrüstungsgegenständen	A) 833.359,09 B) -,--	833.359,09
<b>Summe der Titelgruppe</b>		A) 2.371.031,19 B) 4.809,80	2.375.840,99
<b>99 Kosten der Datenverarbeitung</b> <i>Titel der TG gegenseitig deckungsfähig und übertragbar.</i> <i>Vgl. Vermerke zu TG 73 und zu Kap. 15 49 TG 99.</i>			
427 99	Beschäftigungsentgelte	A) 6.511,75 B) -,--	6.511,75
428 99	Zeitlich befristet Beschäftigte und Aushilfskräfte	A) -,-- B) -,--	-,--
511 99	Ausstattungs- und Ausrüstungsgegenstände, Kommunikation, Bücher und Zeitschriften sowie sonstige Gebrauchsgegenstände und Nebenkosten	A) 84.445,36 B) -,--	84.445,36
514 99	Verbrauchsmittel	A) 17.794,90 B) -,--	17.794,90
525 99	Aus- und Fortbildung	A) -,-- B) -,--	-,--
533 99	Nebenkosten der Datenverarbeitung	A) 345,20 B) -,--	345,20
535 99	Miete für Software	A) 33.129,39 B) -,--	33.129,39
815 99	Erwerb von elektronischen Datenverarbeitungsanlagen, Ausstattungs- und Ausrüstungsgegenständen sowie von Software	A) 50.139,91 B) -,--	50.139,91
981 99	Ausgaben für die Inanspruchnahme von Rechenanlagen anderer Staatsbehörden oder öffentlich-rechtlicher Einrichtungen	A) -,-- B) -,--	-,--
<b>Summe der Titelgruppe</b>		A) 192.366,51 B) -,--	192.366,51
<b>Gesamtausgaben</b>		A) 13.865.631,93 B) 2.390.250,05	16.255.881,98

## Zentralrechnung 2012

15 45

A) Haushaltsbetrag B) Vorjahresrest	Gesamtsoll (Spalte 5A + 5B) €	Gesamtist gegenüber dem Gesamtsoll		Titel
		mehr €	weniger €	
5	6	7	8	9
A) -,- B) -,-				701 96
A) 730.000,00 B) -,-	730.000,00	103.359,09		812 96
A) 1.700.000,00 B) 8.084,29	1.708.084,29 Saldo	667.756,70	-,-	
		667.756,70		
A) 2.300,00 B) -,-	2.300,00	4.211,75		427 99
A) -,- B) -,-	-,-			428 99
A) 4.600,00 B) -,-	4.600,00	79.845,36		511 99
A) 24.000,00 B) -,-	24.000,00		6.205,10	514 99
A) -,- B) -,-	-,-			525 99
A) -,- B) -,-	-,-	345,20		533 99
A) -,- B) -,-	-,-	33.129,39		535 99
A) 11.800,00 B) -,-	11.800,00	38.339,91		815 99
A) -,- B) -,-	-,-			981 99
A) 42.700,00 B) -,-	42.700,00 Saldo	155.871,61	6.205,10	
		149.666,51		
A) 11.885.800,00 B) 1.543.232,60	13.429.032,60 Saldo	3.458.829,56	631.980,18	
		2.826.849,38		

## Zentralrechnung 2012

## 15 45 Fachhochschule Amberg-Weiden

Titel	Zweckbestimmung	A) Istergebnis B) verbliebener Rest €	Gesamtist (Spalte 3A + 3B) €
1	2	3	4
	<b>Abschluss</b>		
	Verwaltungseinnahmen, Einnahmen aus Schuldendienst u. dgl.	A) 822.761,27 B) --,--	822.761,27
	Einnahmen aus Zuweisungen und Zuschüssen mit Ausnahme für Investitionen	A) 4.110.409,05 B) --,--	4.110.409,05
	<b>Gesamteinnahmen</b>	A) 4.933.170,32 B) --,--	4.933.170,32
	Personalausgaben	A) 8.646.178,02 B) 108.383,83	8.754.561,85
	Sächliche Verwaltungsausgaben	A) 3.971.433,16 B) 2.281.866,22	6.253.299,38
	Ausgaben für Zuweisungen und Zuschüsse mit Ausnahme für Investitionen	A) 968,00 B) --,--	968,00
	Baumaßnahmen	A) 107.267,49 B) --,--	107.267,49
	Sonstige Sachinvestitionen	A) 1.139.785,26 B) --,--	1.139.785,26
	<b>Gesamtausgaben</b>	A) 13.865.631,93 B) 2.390.250,05	16.255.881,98
	<b>- Zuschuss / + Überschuss</b>	A) -8.932.461,61 B) -2.390.250,05	-11.322.711,66

## Zentralrechnung 2012

15 45

A) Haushaltsbetrag		Gesamtsoll (Spalte 5A + 5B)	Gesamtist gegenüber dem Gesamtsoll		Titel
B) Vorjahresrest			mehr	weniger	
€		€	€	€	
5		6	7	8	9
A)	793.500,00	793.500,00	88.863,94	59.602,67	
B)	-,--				
A)	2.350.000,00	2.350.000,00	1.760.409,05	-,--	
B)	-,--				
A)	3.143.500,00	3.143.500,00	1.849.272,99	59.602,67	
B)	-,--				
		Saldo	1.789.670,32		
A)	7.939.600,00	8.062.278,84	1.168.541,53	476.258,52	
B)	122.678,84				
A)	3.019.700,00	4.440.253,76	1.845.110,98	32.065,36	
B)	1.420.553,76				
A)	300,00	300,00	668,00	-,--	
B)	-,--				
A)	-,--	-,--	107.267,49	-,--	
B)	-,--				
A)	926.200,00	926.200,00	337.241,56	123.656,30	
B)	-,--				
A)	11.885.800,00	13.429.032,60	3.458.829,56	631.980,18	
B)	1.543.232,60				
		Saldo	2.826.849,38		
A)	-8.742.300,00	-10.285.532,60	-1.609.556,57	-572.377,51	
B)	-1.543.232,60				
		Saldo	-1.037.179,06		



## Zentralrechnung 2012

## 15 46 Fachhochschule Deggendorf

Titel	Zweckbestimmung	A) Istergebnis B) verbliebener Rest €	Gesamtist (Spalte 3A + 3B) €
1	2	3	4
<b>Einnahmen</b>			
Vgl. Vermerk bei Kap. 15 07 Einnahmen.			
<b>Verwaltungseinnahmen, Einnahmen aus Schuldendienst u. dgl.</b>			
111 01	Gebühren, Beiträge, tarifliche und gebührenartige Entgelte	A) 4.641,80 B) --,--	4.641,80
111 02	Gebühren und Auslagen für Hochschulzwecke Vgl. Vermerk zu TG 73 (Ausgaben).	A) 53,45 B) --,--	53,45
111 05	Einnahmen für die Weiterbildung Vgl. Vermerk zu TG 80 (Ausgaben).	A) 1.233.609,66 B) --,--	1.233.609,66
119 01	Einnahmen aus Veröffentlichungen Vgl. Vermerk bei 531 11.	A) 2.646,00 B) --,--	2.646,00
119 02	Erlöse aus dem Verkauf von Gegenständen aus dem Bestand der Lehre Vgl. Vermerk zu TG 73 (Ausgaben).	A) --,-- B) --,--	--,--
119 49	Vermischte Einnahmen	A) --,-- B) --,--	--,--
124 01	Einnahmen aus Vermietung, Verpachtung und Nutzung Vgl. Vermerk bei 15 07/124 01.	A) 10.194,96 B) --,--	10.194,96
124 02	Einnahmen der Hochschulen aus der Bewirtschaftung von Grundstücken und Gebäuden Vgl. Vermerk zu TG 73 (Ausgaben).	A) 21.016,72 B) --,--	21.016,72
129 01	Einnahmen aus dem Betrieb der Fachbereiche, Laboratorien usw. Vgl. Vermerk zu TG 77 (Ausgaben).	A) 359.664,09 B) --,--	359.664,09
132 01	Erlöse aus der Veräußerung von beweglichen Sachen aus Beständen der Lehre Vgl. Vermerk zu TG 73 (Ausgaben).	A) 930,49 B) --,--	930,49
<b>Einnahmen aus Zuweisungen und Zuschüssen mit Ausnahme für Investitionen</b>			
235 12	Zuweisungen der Bundesagentur für Arbeit (Arbeitsbeschaffungsmaßnahmen) Vgl. Vermerk bei 428 12.	A) --,-- B) --,--	--,--
236 12	Erstattungsleistungen der Bundesagentur für Arbeit nach dem Altersteilzeitgesetz	A) 458,14 B) --,--	458,14
<b>Einnahmen aus Schuldenaufnahmen, aus Zuweisungen und Zuschüssen für Investitionen, besondere Finanzierungseinnahmen</b>			
331 04	Erstattungen vom Bund zur Beschaffung von Großgeräten Vgl. Vermerk zu TG 76.	A) --,-- B) --,--	--,--
331 07	Erstattungen vom Bund für Großgeräte nach Art. 91 b GG Vgl. Vermerk zu TG 76.	A) --,-- B) --,--	--,--

## Zentralrechnung 2012

15 46

A) Haushaltsbetrag		Gesamtsoll (Spalte 5A + 5B)	Gesamtist gegenüber dem Gesamtsoll		Titel
B) Vorjahresrest			mehr	weniger	
€		€	€	€	
5		6	7	8	9
A)	7.000,00				111 01
B)	-,--	7.000,00		2.358,20	
A)	-,--				111 02
B)	-,--	-,--	53,45		
A)	800.000,00				111 05
B)	-,--	800.000,00	433.609,66		
A)	-,--				119 01
B)	-,--	-,--	2.646,00		
A)	-,--				119 02
B)	-,--	-,--			
A)	-,--				119 49
B)	-,--	-,--			
A)	9.000,00				124 01
B)	-,--	9.000,00	1.194,96		
A)	20.000,00				124 02
B)	-,--	20.000,00	1.016,72		
A)	400.000,00				129 01
B)	-,--	400.000,00		40.335,91	
A)	-,--				132 01
B)	-,--	-,--	930,49		
A)	-,--				235 12
B)	-,--	-,--			
A)	-,--				236 12
B)	-,--	-,--	458,14		
A)	-,--				331 04
B)	-,--	-,--			
A)	-,--				331 07
B)	-,--	-,--			

## Zentralrechnung 2012

## 15 46 Fachhochschule Deggendorf

Titel	Zweckbestimmung	A) Istergebnis B) verbliebener Rest €	Gesamtist (Spalte 3A + 3B) €
1	2	3	4
342 01	Zuschüsse für den Erweiterungsbau für die Ausbildungsrichtungen Technik und Wirtschaft sowie für zentrale Einrichtungen <i>Vgl. Vermerk zu 15 46/720 24 - Anlage S -.</i>	A) 1.270.000,00 B) -,-	1.270.000,00
<b>Titelgruppen</b>			
<b>52 Zuschüsse des Bundes aus dem Professorinnenprogramm und dem gemeinsamen Programm des Bundes und der Länder für bessere Studienbedingungen und mehr Qualität in der Lehre</b> <i>Vgl. Vermerk zu TG 52 (Ausgaben).</i>			
231 52	Zuschüsse für laufende Zwecke	A) 530.544,62 B) -,-	530.544,62
331 52	Zuschüsse für Investitionen	A) -,- B) -,-	-,-
<b>Summe der Titelgruppe</b>		A) 530.544,62 B) -,-	530.544,62
<b>71 Sonstige Zuweisungen vom Bund</b> <i>Vgl. Vermerk zu TG 71 (Ausgaben).</i>			
231 71	Zuweisungen für laufende Zwecke	A) 1.346.277,21 B) -,-	1.346.277,21
331 71	Zuweisungen für Investitionen	A) -,- B) -,-	-,-
<b>Summe der Titelgruppe</b>		A) 1.346.277,21 B) -,-	1.346.277,21
<b>72 Zuschüsse von Sonstigen</b> <i>Vgl. Vermerk zu TG 72 (Ausgaben).</i>			
282 72	Zuschüsse für laufende Zwecke	A) 1.490.748,15 B) -,-	1.490.748,15
342 72	Zuschüsse für Investitionen	A) -,- B) -,-	-,-
<b>Summe der Titelgruppe</b>		A) 1.490.748,15 B) -,-	1.490.748,15
<b>73 Entgelte für die Inanspruchnahme öffentlicher Einrichtungen bei Nebentätigkeit</b>			
119 73	Erstattung für Verbrauchsmittel <i>Vgl. Vermerk zu TG 73 (Ausgaben).</i>	A) -,- B) -,-	-,-
124 73	Erstattung für die Nutzung von Räumen und Einrichtungen	A) 8.873,31 B) -,-	8.873,31

## Zentralrechnung 2012

15 46

A) Haushaltsbetrag B) Vorjahresrest		Gesamtsoll (Spalte 5A + 5B) €	Gesamtist gegenüber dem Gesamtsoll		Titel
€	€		mehr €	weniger €	
5		6	7	8	9
A)	-,-				342 01
B)	-,-	-,-	1.270.000,00		
A)	-,-				231 52
B)	-,-	-,-	530.544,62		
A)	-,-				331 52
B)	-,-	-,-			
A)	-,-		530.544,62		
B)	-,-	-,-		-,-	
		Saldo	530.544,62		
A)	750.000,00				231 71
B)	-,-	750.000,00	596.277,21		
A)	-,-				331 71
B)	-,-	-,-			
A)	750.000,00		596.277,21		
B)	-,-	750.000,00		-,-	
		Saldo	596.277,21		
A)	500.000,00				282 72
B)	-,-	500.000,00	990.748,15		
A)	-,-				342 72
B)	-,-	-,-			
A)	500.000,00		990.748,15		
B)	-,-	500.000,00		-,-	
		Saldo	990.748,15		
A)	-,-				119 73
B)	-,-	-,-			
A)	3.000,00				124 73
B)	-,-	3.000,00	5.873,31		

## Zentralrechnung 2012

## 15 46 Fachhochschule Deggendorf

Titel	Zweckbestimmung	A) Istergebnis B) verbliebener Rest €	Gesamtist (Spalte 3A + 3B) €
1	2	3	4
261 73	Erstattung für Personalausgaben	A) -,-- B) -,--	-,--
<b>Summe der Titelgruppe</b>		A) 8.873,31 B) -,--	8.873,31
<b>81 Einnahmen aus der Durchführung von Aufträgen aus Zuweisungen staatlicher Dienststellen außerhalb des Hochschulbereichs</b> <i>Vgl. Vermerk zu TG 81 (Ausgaben).</i>			
119 81	Erstattung für Sachausgaben	A) 487.337,38 B) -,--	487.337,38
261 81	Erstattung für Personalausgaben	A) -,-- B) -,--	-,--
<b>Summe der Titelgruppe</b>		A) 487.337,38 B) -,--	487.337,38
<b>93 Zuschüsse der Europäischen Union</b> <i>Vgl. Vermerk zu TG 93 (Ausgaben).</i>			
272 93	Sonstige Zuschüsse von der EU	A) 595.698,97 B) -,--	595.698,97
346 93	Zuweisungen für Investitionen von der EU	A) -,-- B) -,--	-,--
<b>Summe der Titelgruppe</b>		A) 595.698,97 B) -,--	595.698,97
<b>94 Zuschüsse von Sonstigen für Stiftungsstellen</b> <i>Vgl. Vermerk zu TG 94 (Ausgaben).</i>			
281 94	Einnahmen aus der Abführung von Versorgungszuschlägen für Personen, deren Amts-, Dienst- oder Beschäftigungsverhältnis erstmals vor dem 1. Januar 2008 begründet wurde	A) -,-- B) -,--	-,--
282 94	Zuschüsse für laufende Zwecke	A) 265.000,00 B) -,--	265.000,00
342 94	Zuschüsse für laufende Investitionen	A) -,-- B) -,--	-,--
<b>Summe der Titelgruppe</b>		A) 265.000,00 B) -,--	265.000,00
<b>96 Einnahmen aus Studienbeiträgen</b> <i>Vgl. Vermerk zu TG 96 (Ausgaben).</i>			
281 96	Einnahmen aus der Abführung von Versorgungszuschlägen für Personen, deren Amts-, Dienst- oder Beschäftigungsverhältnis erstmals vor dem 1. Januar 2008 begründet wurde	A) -,-- B) -,--	-,--
282 96	Einnahmen für laufende Zwecke	A) 2.101.371,19 B) -,--	2.101.371,19

## Zentralrechnung 2012

15 46

A) Haushaltsbetrag B) Vorjahresrest	Gesamtsoll (Spalte 5A + 5B) €	Gesamtist gegenüber dem Gesamtsoll		Titel
		mehr €	weniger €	
5	6	7	8	9
A) -,- B) -,-	-,-			261 73
A) 3.000,00 B) -,-	3.000,00 Saldo	5.873,31	-,-	
		5.873,31		
A) -,- B) -,-	-,-	487.337,38		119 81
A) -,- B) -,-	-,-			261 81
A) -,- B) -,-	-,- Saldo	487.337,38	-,-	
		487.337,38		
A) 100.000,00 B) -,-	100.000,00	495.698,97		272 93
A) -,- B) -,-	-,-			346 93
A) 100.000,00 B) -,-	100.000,00 Saldo	495.698,97	-,-	
		495.698,97		
A) -,- B) -,-	-,-			281 94
A) -,- B) -,-	-,-	265.000,00		282 94
A) -,- B) -,-	-,-			342 94
A) -,- B) -,-	-,- Saldo	265.000,00	-,-	
		265.000,00		
A) -,- B) -,-	-,-			281 96
A) 1.750.000,00 B) -,-	1.750.000,00	351.371,19		282 96

## Zentralrechnung 2012

## 15 46 Fachhochschule Deggendorf

Titel	Zweckbestimmung	A) Istergebnis B) verbliebener Rest €	Gesamtist (Spalte 3A + 3B) €
1	2	3	4
342 96	Einnahmen für Investitionen	A) -,- B) -,-	-,-
<b>Summe der Titelgruppe</b>		A) 2.101.371,19 B) -,-	2.101.371,19
<b>Gesamteinnahmen</b>		A) 9.729.066,14 B) -,-	9.729.066,14
<b>Ausgaben</b>			
Vgl. Vermerk bei Kap. 15 07 Ausgaben.			
<b>Personalausgaben</b>			
422 01	Bezüge der planmäßigen Beamten und Richter	A) 1.409.147,16 B) -,-	1.409.147,16
422 02	Bezüge der Professoren	A) 4.950.746,33 B) -,-	4.950.746,33
422 31	Bezüge der abgeordneten Beamten und Richter	A) -,- B) -,-	-,-
422 41	Mehrarbeitsvergütungen für Beamte <i>Einseitig deckungsfähig zu Lasten von 427 73.</i>	A) -,- B) -,-	-,-
428 01	Entgelte der Arbeitnehmer	A) 446.868,59 B) -,-	446.868,59
428 07	Entgelte der Arbeitnehmer (Besetzung von Stellen für planmäßige Beamte oder Richter mit Arbeitnehmern (Arbeitnehmerbudget))	A) 1.261.212,54 B) -,-	1.261.212,54
428 12	Entgelte für sonstige Hilfsleistungen durch Arbeitnehmer (Arbeitsbeschaffungsmaßnahmen) <i>Die Ausgabebefugnis erhöht sich um Mehreinnahmen bei 235 12.</i>	A) -,- B) -,-	-,-
428 41	Überstundenentgelte für Arbeitnehmer <i>Einseitig deckungsfähig zu Lasten von 427 73.</i>	A) 5,72 B) -,-	5,72
453 01	Trennungsgeld und Umzugskostenvergütungen	A) 7.101,93 B) -,-	7.101,93
459 01	Prüfungsvergütungen	A) -,- B) -,-	-,-
<b>Sächliche Verwaltungsausgaben</b>			
511 01	Geschäftsbedarf, Bücher und Zeitschriften, Kommunikation sowie Geräte, Ausstattungs- und Ausrüstungsgegenstände, sonstige Gebrauchsgegenstände	A) 83.051,45 B) 203.947,15	286.998,60
514 01	Haltung von Dienstfahrzeugen	A) 12.987,44 B) -,-	12.987,44
514 11	Dienst- und Schutzkleidung	A) 513,62 B) -,-	513,62

## Zentralrechnung 2012

15 46

A) Haushaltsbetrag B) Vorjahresrest	Gesamtsoll (Spalte 5A + 5B) €	Gesamtist gegenüber dem Gesamtsoll		Titel
		mehr €	weniger €	
5	6	7	8	9
A) -,- B) -,-				342 96
A) 1.750.000,00 B) -,-	1.750.000,00 Saldo	351.371,19 351.371,19	-,-	
A) 4.339.000,00 B) -,-	4.339.000,00 Saldo	5.432.760,25 5.390.066,14	42.694,11	
A) 1.344.700,00 B) -,-	1.344.700,00	64.447,16		422 01
A) 5.027.000,00 B) -,-	5.027.000,00		76.253,67	422 02
A) -,- B) -,-	-,-			422 31
A) -,- B) -,-	-,-			422 41
A) 499.600,00 B) -,-	499.600,00		52.731,41	428 01
A) 991.700,00 B) -,-	991.700,00	269.512,54		428 07
A) -,- B) -,-	-,-			428 12
A) -,- B) -,-	-,-	5,72		428 41
A) -,- B) 3.619,00	3.619,00	3.482,93		453 01
A) -,- B) -,-	-,-			459 01
A) 33.100,00 B) 168.761,49	201.861,49	85.137,11		511 01
A) 3.800,00 B) -,-	3.800,00	9.187,44		514 01
A) 700,00 B) -,-	700,00		186,38	514 11



## Zentralrechnung 2012

## 15 46 Fachhochschule Deggendorf

Titel	Zweckbestimmung	A) Istergebnis B) verbliebener Rest €	Gesamtist (Spalte 3A + 3B) €
1	2	3	4
517 01	Bewirtschaftung der Grundstücke, Gebäude und Räume	A) 628.193,48 B) --,--	628.193,48
517 05	Bewirtschaftung durch Heizung, Beleuchtung und elektrische Kraft	A) 314.425,25 B) --,--	314.425,25
518 01	Mieten und Pachten für Grundstücke, Gebäude und Räume	A) 125.588,82 B) --,--	125.588,82
518 11	Mieten und Pachten für Maschinen, Geräte und Fahrzeuge sowie für Software	A) --,-- B) --,--	--,--
518 18	Ausgaben für Leasing von Dienstfahrzeugen	A) --,-- B) --,--	--,--
519 01	Unterhaltung der Grundstücke und baulichen Anlagen <i>Einseitig deckungsfähig zu Lasten der TG 76 (Ausgaben).</i>	A) 95.676,03 B) 169.847,34	265.523,37
527 01	Reisekostenvergütungen für Dienstreisen	A) 31.871,53 B) --,--	31.871,53
529 01	Zur Verfügung der Leitung der Fachhochschule für außergewöhnlichen Aufwand aus dienstlicher Veranlassung in besonderen Fällen	A) 1.520,21 B) --,--	1.520,21
531 11	Fachveröffentlichungen <i>Die Ausgabebefugnis erhöht sich um die Isteinnahme bei 119 01. Einseitig deckungsfähig zu Lasten TG 73 bis zu 5,0 Tsd. € für Öffentlichkeitsarbeit.</i>	A) 12.431,58 B) --,--	12.431,58
532 11	Umzugs- und Verlegungskosten von Dienststellen	A) --,-- B) --,--	--,--
533 02	Ausgaben für den allgemeinen Hochschulsport <i>Aus den Mitteln können auch Personalausgaben bestritten werden.</i>	A) 6.184,15 B) --,--	6.184,15
546 49	Vermischte Verwaltungsausgaben <i>Vgl. Vermerk bei 686 02.</i>	A) 8.024,08 B) --,--	8.024,08
<b>Ausgaben für Zuweisungen und Zuschüsse mit Ausnahme für Investitionen</b>			
686 02	Mitgliedsbeiträge <i>Einseitig deckungsfähig zu Lasten 546 49.</i>	A) 830,00 B) --,--	830,00
<b>Baumaßnahmen</b>			
720 21	Baumaßnahmen für die Ausbildungsrichtungen Technik und Wirtschaft sowie für zentrale Einrichtungen	A) --,-- B) --,--	--,--
720 24	Erweiterungsbau für die Ausbildungsrichtungen Technik und Wirtschaft sowie für zentrale Einrichtungen <i>Die Ausgabebefugnis erhöht sich um die Isteinnahmen bei 15 46/342 01.</i>	A) --,-- B) 2.432.088,73	2.432.088,73
<b>Sonstige Sachinvestitionen</b>			
811 01	Erwerb von Dienstfahrzeugen	A) --,-- B) --,--	--,--

## Zentralrechnung 2012

15 46

A) Haushaltsbetrag B) Vorjahresrest	€ 5	Gesamtsoll (Spalte 5A + 5B) € 6	Gesamtist gegenüber dem Gesamtsoll		Titel 9
			mehr € 7	weniger € 8	
A) 706.900,00 B) -,-		706.900,00		78.706,52	517 01
A) 353.500,00 B) -,-		353.500,00		39.074,75	517 05
A) 82.300,00 B) -,-		82.300,00	43.288,82		518 01
A) -,- B) -,-		-,-			518 11
A) 3.600,00 B) -,-		3.600,00		3.600,00	518 18
A) 131.100,00 B) 147.533,37		278.633,37		13.110,00	519 01
A) 18.800,00 B) -,-		18.800,00	13.071,53		527 01
A) 1.700,00 B) -,-		1.700,00		179,79	529 01
A) 6.400,00 B) -,-		6.400,00	6.031,58		531 11
A) -,- B) -,-		-,-			532 11
A) 2.300,00 B) -,-		2.300,00	3.884,15		533 02
A) 2.600,00 B) -,-		2.600,00	5.424,08		546 49
A) 300,00 B) -,-		300,00	530,00		686 02
A) -,- B) -,-		-,-			720 21
A) -,- B) -,-		-,-	2.432.088,73		720 24
A) -,- B) -,-		-,-			811 01

## Zentralrechnung 2012

## 15 46 Fachhochschule Deggendorf

Titel	Zweckbestimmung	A) Istergebnis B) verbliebener Rest €	Gesamtist (Spalte 3A + 3B) €
1	2	3	4
<b>Titelgruppen</b>			
<b>51 Ausgaben aus der Inanspruchnahme freier Stellengehälter</b>			
<i>Rechnungsmäßiger Nachweis für Ausgaben aufgrund des Stellengehälter-Inanspruchnahmevermerks (vgl. Stellenplan des Hochschulkapitels).</i>			
429 51	Personalausgaben	A) 122.847,31 B) -,-	122.847,31
547 51	Sächliche Verwaltungsausgaben	A) -,- B) -,-	-,-
812 51	Ausgaben für Investitionen	A) -,- B) -,-	-,-
<b>Summe der Titelgruppe</b>		A) 122.847,31 B) -,-	122.847,31
<b>52 Ausgaben aus Zuschüssen des Bundes für das Professorinnenprogramm und das gemeinsame Programm des Bundes und der Länder für bessere Studienbedingungen und mehr Qualität in der Lehre</b>			
<i>Titel der TG gegenseitig deckungsfähig und übertragbar. Die Ausgabebefugnis bemisst sich nach der Isteinnahme bei TG 52 (Einnahmen) und den Komplementärmitteln aus der einseitigen Deckungsfähigkeit zu Lasten der TG 73 (Ausgaben).</i>			
422 52	Bezüge der planmäßigen Beamten und Professoren	A) 27.135,66 B) -,-	27.135,66
428 52	Entgelte für Arbeitnehmer	A) 400.026,02 B) -,-	400.026,02
459 52	Sonstige Personalausgaben	A) 31.231,00 B) -,-	31.231,00
547 52	Sächliche Verwaltungsausgaben	A) 29.457,56 B) 42.694,38	72.151,94
812 52	Erwerb von Geräten, Ausstattungs- und Ausrüstungsgegenständen	A) -,- B) -,-	-,-
<b>Summe der Titelgruppe</b>		A) 487.850,24 B) 42.694,38	530.544,62
<b>71 Förderung der Wissenschaft aus sonstigen Zuweisungen vom Bund</b>			
<i>Titel der TG gegenseitig deckungsfähig und übertragbar. Die Ausgabebefugnis erhöht oder vermindert sich um die Mehr- oder Mindereinnahme bei TG 71 (Einnahmen).</i>			
428 71	Entgelte der Arbeitnehmer	A) 936.310,76 B) -,-	936.310,76
459 71	Sonstige Personalausgaben	A) 110.269,12 B) -,-	110.269,12

## Zentralrechnung 2012

15 46

A) Haushaltsbetrag B) Vorjahresrest	Gesamtsoll (Spalte 5A + 5B)	Gesamtist gegenüber dem Gesamtsoll		Titel
		mehr	weniger	
€	€	€	€	
5	6	7	8	9
A) -,- B) -,-	-,-	122.847,31		429 51
A) -,- B) -,-	-,-			547 51
A) -,- B) -,-	-,-			812 51
A) -,- B) -,-	-,-	122.847,31	-,-	
	Saldo	122.847,31		
A) -,- B) -,-	-,-	27.135,66		422 52
A) -,- B) -,-	-,-	400.026,02		428 52
A) -,- B) -,-	-,-	31.231,00		459 52
A) -,- B) -,-	-,-	72.151,94		547 52
A) -,- B) -,-	-,-			812 52
A) -,- B) -,-	-,-	530.544,62	-,-	
	Saldo	530.544,62		
A) 400.000,00 B) -,-	400.000,00	536.310,76		428 71
A) 75.000,00 B) -,-	75.000,00	35.269,12		459 71

## Zentralrechnung 2012

## 15 46 Fachhochschule Deggendorf

Titel	Zweckbestimmung	A) Istergebnis B) verbliebener Rest €	Gesamtist (Spalte 3A + 3B) €
1	2	3	4
547 71	Sächliche Verwaltungsausgaben	A) 208.624,91 B) 153.192,26	361.817,17
812 71	Erwerb von Geräten, Ausstattungs- und Ausrüstungsgegenständen im Inland	A) 318.331,28 B) --,--	318.331,28
<b>Summe der Titelgruppe</b>		A) 1.573.536,07 B) 153.192,26	1.726.728,33
<b>72 Ausgaben aus Zuschüssen von Sonstigen</b> <i>Titel der TG gegenseitig deckungsfähig und übertragbar.  Die Ausgabebefugnis erhöht oder vermindert sich um die Mehr- oder Mindereinnahme bei TG 72 (Einnahmen).</i>			
428 72	Entgelte der Arbeitnehmer	A) 458.607,53 B) --,--	458.607,53
429 72	Forschungs- und Lehrzulage	A) --,-- B) --,--	--,--
459 72	Sonstige Personalausgaben	A) 71.187,76 B) --,--	71.187,76
547 72	Sächliche Verwaltungsausgaben	A) 564.089,23 B) 2.204.484,69	2.768.573,92
812 72	Erwerb von Geräten, Ausstattungs- und Ausrüstungsgegenständen im Inland	A) 55.541,02 B) --,--	55.541,02
<b>Summe der Titelgruppe</b>		A) 1.149.425,54 B) 2.204.484,69	3.353.910,23
<b>73 Lehre, Versuchseinrichtungen und Prüfstellen</b> <i>Titel der TG gegenseitig deckungsfähig und übertragbar.  Hieraus dürfen Ausgaben für anwendungsbezogene Forschungs- und Entwicklungsvorhaben gem. Art. 2 Abs. 1 S. 6 BayHSchG sowie zur Förderung der kulturellen und musischen Belange gemäß Art. 2 Abs. 3 S. 5 BayHSchG bestritten werden.  Gegenseitig deckungsfähig mit TG 76, TG 80 und TG 99.  Die Ausgabebefugnis erhöht oder vermindert sich um die Mehr- oder Mindereinnahme bei 124 02 sowie um 66 2/3 v.H. der Mehr- oder Mindereinnahme bei 119 73; sie erhöht sich um die Isteinnahme bei 111 02, 119 02 und 132 01.  Vgl. Vermerke bei 531 11 sowie 15 06/162 01 und 15 49/TG 89.  Aus den Mitteln dürfen die für das Studium notwendigen Verbrauchsmittel an Studierende unentgeltlich abgegeben werden.</i>			
427 73	Vergütungen für Lehraufträge <i>Die Mittel dürfen bei Bedarf zu Lasten freier Stellen bei 422 02 verstärkt werden. Die Ausgaben sind bei 422 41, 428 41, 427 73 und 428 73 nachzuweisen. Vgl. Vermerk bei 15 49/427 73.</i>	A) 338.640,21 B) --,--	338.640,21
428 73	Entgelte für sonstige Hilfsleistungen durch Arbeitnehmer	A) 217.357,00 B) --,--	217.357,00

## Zentralrechnung 2012

15 46

A) Haushaltsbetrag		Gesamtsoll (Spalte 5A + 5B)	Gesamtist gegenüber dem Gesamtsoll		Titel
B) Vorjahresrest			mehr	weniger	
€		€	€	€	
5		6	7	8	9
A)	200.000,00	580.451,12		218.633,95	547 71
B)	380.451,12				
A)	75.000,00	75.000,00	243.331,28		812 71
B)	-,--				
A)	750.000,00	1.130.451,12	814.911,16	218.633,95	
B)	380.451,12		Saldo	596.277,21	
A)	50.000,00	50.000,00	408.607,53		428 72
B)	-,--				
A)	-,--	-,--			429 72
B)	-,--				
A)	75.000,00	75.000,00		3.812,24	459 72
B)	-,--				
A)	300.000,00	2.163.162,08	605.411,84		547 72
B)	1.863.162,08				
A)	75.000,00	75.000,00		19.458,98	812 72
B)	-,--				
A)	500.000,00	2.363.162,08	1.014.019,37	23.271,22	
B)	1.863.162,08		Saldo	990.748,15	
A)	372.900,00	372.900,00		34.259,79	427 73
B)	-,--				
A)	39.900,00	39.900,00	177.457,00		428 73
B)	-,--				

## Zentralrechnung 2012

## 15 46 Fachhochschule Deggendorf

Titel	Zweckbestimmung	A) Istergebnis B) verbliebener Rest €	Gesamtist (Spalte 3A + 3B) €
1	2	3	4
429 73	Für Gastprofessoren, Gastwissenschaftler, Gastvorträge und zur Einstellung von Vertretern für unerwartet ausscheidende oder aus sonstigen Gründen an der Ausübung ihrer Dienstobliegenheiten verhinderte Hochschullehrer	A) 612,00 B) --,--	612,00
511 73	Post- und Fernmeldegebühren	A) 18.576,46 B) --,--	18.576,46
523 73	Wissenschaftliches Schrifttum	A) 136.294,31 B) --,--	136.294,31
527 73	Reisekostenvergütungen	A) 46.756,87 B) --,--	46.756,87
547 73	Sonstige sächliche Verwaltungsausgaben	A) 310.603,39 B) 974.999,76	1.285.603,15
812 73	Erwerb von Geräten, Ausstattungs- und Ausrüstungsgegenständen im Inland	A) 11.412,83 B) --,--	11.412,83
<b>Summe der Titelgruppe</b>		A) 1.080.253,07 B) 974.999,76	2.055.252,83
<b>76 Einrichtung und Ausstattung neuer sowie Ergänzung der Einrichtung und Ausstattung bestehender Hochschuleinrichtungen</b> <i>Titel der TG gegenseitig deckungsfähig und übertragbar.  Vgl. Vermerk zu 519 01 und TG 73 (Ausgaben).  Die Ausgabebefugnis erhöht sich um die Isteinnahme bei 331 04 und 331 07.</i>			
812 76	Erwerb von Geräten, Ausstattungs- und Ausrüstungsgegenständen im Inland	A) 6.483,91 B) --,--	6.483,91
<b>Summe der Titelgruppe</b>		A) 6.483,91 B) --,--	6.483,91
<b>77 Betriebsausgaben der Fachbereiche, Laboratorien usw.</b> <i>Titel der TG gegenseitig deckungsfähig und übertragbar.  Die Ausgabebefugnis erhöht oder vermindert sich um die Mehr- oder Mindereinnahme bei 129 01.</i>			
428 77	Entgelte der Arbeitnehmer	A) 69.729,71 B) --,--	69.729,71
459 77	Sonstige Personalausgaben	A) 80.270,04 B) --,--	80.270,04
547 77	Sächliche Verwaltungsausgaben	A) 106.888,74 B) 399.611,03	506.499,77
812 77	Erwerb von Geräten, Ausstattungs- und Ausrüstungsgegenständen im Inland	A) --,-- B) --,--	--,--
<b>Summe der Titelgruppe</b>		A) 256.888,49 B) 399.611,03	656.499,52

## Zentralrechnung 2012

15 46

A) Haushaltsbetrag B) Vorjahresrest	Gesamtsoll (Spalte 5A + 5B)	Gesamtist gegenüber dem Gesamtsoll		Titel
		mehr	weniger	
€ 5	€ 6	€ 7	€ 8	9
A) 3.100,00 B) --,--	3.100,00		2.488,00	429 73
A) 7.800,00 B) --,--	7.800,00	10.776,46		511 73
A) 54.700,00 B) --,--	54.700,00	81.594,31		523 73
A) 1.300,00 B) --,--	1.300,00	45.456,87		527 73
A) 400.800,00 B) 809.164,17	1.209.964,17	75.638,98		547 73
A) --,-- B) --,--	--,--	11.412,83		812 73
A) 880.500,00 B) 809.164,17	1.689.664,17	402.336,45	36.747,79	
	Saldo	365.588,66		
A) 114.100,00 B) --,--	114.100,00		107.616,09	812 76
A) 114.100,00 B) --,--	114.100,00	--,--	107.616,09	
	Saldo		107.616,09	
A) 100.000,00 B) --,--	100.000,00		30.270,29	428 77
A) 75.000,00 B) --,--	75.000,00	5.270,04		459 77
A) 225.000,00 B) 296.835,43	521.835,43		15.335,66	547 77
A) --,-- B) --,--	--,--			812 77
A) 400.000,00 B) 296.835,43	696.835,43	5.270,04	45.605,95	
	Saldo		40.335,91	



## Zentralrechnung 2012

## 15 46 Fachhochschule Deggendorf

Titel	Zweckbestimmung	A) Istergebnis B) verbliebener Rest €	Gesamtist (Spalte 3A + 3B) €
1	2	3	4
	<b>80 Ausgaben für die Weiterbildung</b> <i>Titel der TG gegenseitig deckungsfähig und übertragbar.  Vgl. Vermerk zu TG 73 (Ausgaben).  Die Ausgabebefugnis erhöht oder vermindert sich um die Mehr- oder Mindereinnahme bei 111 05.</i>		
428 80	Entgelte der Arbeitnehmer und Vergütungen der Hilfskräfte	A) 379.001,89 B) --,--	379.001,89
459 80	Sonstige Personalausgaben	A) 305.176,58 B) --,--	305.176,58
547 80	Sächliche Verwaltungsausgaben	A) 437.324,94 B) -79.894,92	357.430,02
812 80	Erwerb von Geräten, Ausstattungs- und Ausrüstungsgegenständen	A) --,-- B) --,--	--,--
	<b>Summe der Titelgruppe</b>	A) 1.121.503,41 B) -79.894,92	1.041.608,49
	<b>81 Ausgaben zur Durchführung von Aufträgen aus Zuweisungen staatlicher Dienststellen außerhalb des Hochschulbereichs</b> <i>Titel der TG gegenseitig deckungsfähig und übertragbar.  Die Ausgabebefugnis bemisst sich nach den aus anderen Einzelplänen bereitgestellten Mitteln und nach der Isteinnahme bei TG 81 (Einnahmen).</i>		
428 81	Entgelte der Arbeitnehmer	A) 303.496,23 B) --,--	303.496,23
547 81	Sächliche Verwaltungsausgaben	A) 131.512,45 B) -244.871,95	-113.359,50
812 81	Erwerb von Geräten, Ausstattungs- und Ausrüstungsgegenständen im Inland	A) 330.609,13 B) --,--	330.609,13
	<b>Summe der Titelgruppe</b>	A) 765.617,81 B) -244.871,95	520.745,86
	<b>93 Ausgaben aus Zuschüssen der Europäischen Union</b> <i>Titel der TG gegenseitig deckungsfähig und übertragbar.  Die Ausgabebefugnis erhöht oder vermindert sich um die Mehr- oder Mindereinnahme bei TG 93 (Einnahmen).</i>		
428 93	Entgelte der Arbeitnehmer	A) 329.780,62 B) --,--	329.780,62
459 93	Sonstige Personalausgaben	A) 45.050,84 B) --,--	45.050,84
514 93	Haltung von Dienstfahrzeugen	A) --,-- B) --,--	--,--
547 93	Sächliche Verwaltungsausgaben	A) 247.506,18 B) -196.916,74	50.589,44

## Zentralrechnung 2012

15 46

A) Haushaltsbetrag		Gesamtsoll (Spalte 5A + 5B)	Gesamtist gegenüber dem Gesamtsoll		Titel
B) Vorjahresrest			mehr	weniger	
€		€	€	€	
5		6	7	8	9
A)	300.000,00				428 80
B)	-,--	300.000,00	79.001,89		
A)	25.000,00				459 80
B)	-,--	25.000,00	280.176,58		
A)	475.000,00				547 80
B)	-192.001,17	282.998,83	74.431,19		
A)	-,--				812 80
B)	-,--	-,--			
A)	800.000,00		433.609,66		
B)	-192.001,17	607.998,83		-,--	
		Saldo	433.609,66		
A)	-,--				428 81
B)	-,--	-,--	303.496,23		
A)	-,--				547 81
B)	18.408,48	18.408,48		131.767,98	
A)	-,--				812 81
B)	-,--	-,--	330.609,13		
A)	-,--		634.105,36		
B)	18.408,48	18.408,48		131.767,98	
		Saldo	502.337,38		
A)	30.000,00				428 93
B)	-,--	30.000,00	299.780,62		
A)	5.000,00				459 93
B)	-,--	5.000,00	40.050,84		
A)	-,--				514 93
B)	-,--	-,--			
A)	65.000,00				547 93
B)	-142.987,86	-77.987,86	128.577,30		

## Zentralrechnung 2012

## 15 46 Fachhochschule Deggendorf

Titel	Zweckbestimmung	A) Istergebnis B) verbliebener Rest €	Gesamtist (Spalte 3A + 3B) €
1	2	3	4
812 93	Erwerb von Geräten, Ausstattungs- und Ausrüstungsgegenständen	A) 27.290,21 B) -,-	27.290,21
<b>Summe der Titelgruppe</b>		A) 649.627,85 B) -196.916,74	452.711,11
<b>94 Ausgaben aus Zuschüssen von Sonstigen für Stiftungsstellen</b> <i>Titel der TG gegenseitig deckungsfähig und übertragbar.  Die Ausgabebefugnis bemisst sich nach der Isteinnahme bei Tit. 282 94 und 342 94.</i>			
422 94	Bezüge der planmäßigen Beamten und Professoren	A) -,- B) -,-	-,-
428 94	Entgelte der Arbeitnehmer	A) 265.679,87 B) -,-	265.679,87
429 94	Forschungs- und Lehrzulage	A) -,- B) -,-	-,-
459 94	Sonstige Personalausgaben	A) -,- B) -,-	-,-
547 94	Sächliche Verwaltungsausgaben	A) 11.937,49 B) 197.707,69	209.645,18
701 94	Kleine Neu-, Um- und Erweiterungsbauten	A) -,- B) -,-	-,-
812 94	Erwerb von Geräten, Ausstattungs- und Ausrüstungsgegenständen	A) -,- B) -,-	-,-
<b>Summe der Titelgruppe</b>		A) 277.617,36 B) 197.707,69	475.325,05
<b>96 Ausgaben aus Studienbeiträgen zur Verbesserung der Studienbedingungen</b> <i>Titel der TG gegenseitig deckungsfähig und übertragbar.  Die Ausgabebefugnis erhöht oder vermindert sich um die Mehr- oder Mindereinnahme bei 282 96 und 342 96.</i>			
422 96	Bezüge der planmäßigen Beamten und Professoren	A) 128.902,74 B) -,-	128.902,74
428 96	Entgelte der Arbeitnehmer	A) 687.088,79 B) -,-	687.088,79
459 96	Sonstige Personalausgaben	A) 262.795,32 B) -,-	262.795,32
523 96	Wissenschaftliches Schrifttum	A) 119.222,79 B) -,-	119.222,79
525 96	Studentenliteratur	A) -,- B) -,-	-,-
547 96	Sächliche Verwaltungsausgaben	A) 730.616,80 B) 349.296,68	1.079.913,48

## Zentralrechnung 2012

15 46

A) Haushaltsbetrag B) Vorjahresrest	Gesamtsoll (Spalte 5A + 5B) €	Gesamtist gegenüber dem Gesamtsoll		Titel
		mehr €	weniger €	
5	6	7	8	9
A) -- B) --				812 93
		27.290,21		
A) 100.000,00 B) -142.987,86		495.698,97	--	
	-42.987,86 Saldo	495.698,97		
A) -- B) --				422 94
A) -- B) --				428 94
A) -- B) --		265.679,87		429 94
A) -- B) --				459 94
A) -- B) 210.325,05			679,87	547 94
A) -- B) --	210.325,05	210.325,05		701 94
A) -- B) --				812 94
A) -- B) 210.325,05		265.679,87	679,87	
	210.325,05 Saldo	265.000,00		
A) 100.000,00 B) --		28.902,74		422 96
A) 750.000,00 B) --	100.000,00			428 96
A) 200.000,00 B) --	750.000,00		62.911,21	459 96
A) 150.000,00 B) --	200.000,00	62.795,32		523 96
A) -- B) --	150.000,00		30.777,21	525 96
A) 450.000,00 B) 418.907,21		211.006,27		547 96
	868.907,21			

## Zentralrechnung 2012

## 15 46 Fachhochschule Deggendorf

Titel	Zweckbestimmung	A) Istergebnis B) verbliebener Rest €	Gesamtist (Spalte 3A + 3B) €
1	2	3	4
701 96	Kleine Neu-, Um- und Erweiterungsbauten	A) 12.932,46 B) -,-	12.932,46
812 96	Erwerb von Geräten, Ausstattungs- und Ausrüstungsgegenständen	A) 229.422,82 B) -,-	229.422,82
<b>Summe der Titelgruppe</b>		A) 2.170.981,72 B) 349.296,68	2.520.278,40
<b>99 Kosten der Datenverarbeitung</b> <i>Titel der TG gegenseitig deckungsfähig und übertragbar.</i> <i>Vgl. Vermerke zu TG 73 und zu Kap. 15 49 TG 99.</i>			
427 99	Beschäftigungsentgelte	A) -,- B) -,-	-,-
428 99	Zeitlich befristet Beschäftigte und Aushilfskräfte	A) 1.747,92 B) -,-	1.747,92
511 99	Ausstattungs- und Ausrüstungsgegenstände, Kommunikation, Bücher und Zeitschriften sowie sonstige Gebrauchsgegenstände und Nebenkosten	A) 177.237,14 B) -,-	177.237,14
514 99	Verbrauchsmittel	A) 2.876,72 B) -,-	2.876,72
525 99	Aus- und Fortbildung	A) 11.783,66 B) -,-	11.783,66
533 99	Nebenkosten der Datenverarbeitung	A) -,- B) -,-	-,-
535 99	Miete für Software	A) 16.660,00 B) -,-	16.660,00
815 99	Erwerb von elektronischen Datenverarbeitungsanlagen, Ausstattungs- und Ausrüstungsgegenständen sowie von Software	A) 121.880,40 B) -,-	121.880,40
981 99	Ausgaben für die Inanspruchnahme von Rechenanlagen anderer Staatsbehörden oder öffentlich-rechtlicher Einrichtungen	A) 1.233,27 B) -,-	1.233,27
<b>Summe der Titelgruppe</b>		A) 333.419,11 B) -,-	333.419,11
<b>Gesamtausgaben</b>		A) 19.392.431,80 B) 6.606.186,10	25.998.617,90

## Zentralrechnung 2012

15 46

A) Haushaltsbetrag		Gesamtsoll (Spalte 5A + 5B)	Gesamtist gegenüber dem Gesamtsoll		Titel
B) Vorjahresrest			mehr	weniger	
€		€	€	€	
5		6	7	8	9
A)	10.000,00	10.000,00	2.932,46		701 96
B)	-,--				
A)	90.000,00	90.000,00	139.422,82		812 96
B)	-,--				
A)	1.750.000,00	2.168.907,21	445.059,61	93.688,42	
B)	418.907,21		Saldo	351.371,19	
A)	2.600,00	2.600,00		2.600,00	427 99
B)	-,--				
A)	-,--	-,--	1.747,92		428 99
B)	-,--				
A)	5.200,00	5.200,00	172.037,14		511 99
B)	-,--				
A)	27.400,00	27.400,00		24.523,28	514 99
B)	-,--				
A)	-,--	-,--	11.783,66		525 99
B)	-,--				
A)	-,--	-,--			533 99
B)	-,--				
A)	-,--	-,--	16.660,00		535 99
B)	-,--				
A)	17.400,00	17.400,00	104.480,40		815 99
B)	-,--				
A)	-,--	-,--	1.233,27		981 99
B)	-,--				
A)	52.600,00	52.600,00	307.942,39	27.123,28	
B)	-,--		Saldo	280.819,11	
A)	14.557.300,00	18.539.478,37	8.408.116,60	948.977,07	
B)	3.982.178,37		Saldo	7.459.139,53	

## Zentralrechnung 2012

## 15 46 Fachhochschule Deggendorf

Titel	Zweckbestimmung	A) Istergebnis B) verbliebener Rest €	Gesamtist (Spalte 3A + 3B) €
1	2	3	4
	<b>Abschluss</b>		
	Verwaltungseinnahmen, Einnahmen aus Schuldendienst u. dgl.	A) 2.128.967,86 B) -,-	2.128.967,86
	Einnahmen aus Zuweisungen und Zuschüssen mit Ausnahme für Investitionen	A) 6.330.098,28 B) -,-	6.330.098,28
	Einnahmen aus Schuldenaufnahmen, aus Zuweisungen und Zuschüssen für Investitionen, besondere Finanzierungseinnahmen	A) 1.270.000,00 B) -,-	1.270.000,00
	<b>Gesamteinnahmen</b>	A) 9.729.066,14 B) -,-	9.729.066,14
	Personalausgaben	A) 13.648.027,19 B) -,-	13.648.027,19
	Sächliche Verwaltungsausgaben	A) 4.628.437,28 B) 4.174.097,37	8.802.534,65
	Ausgaben für Zuweisungen und Zuschüsse mit Ausnahme für Investitionen	A) 830,00 B) -,-	830,00
	Baumaßnahmen	A) 12.932,46 B) 2.432.088,73	2.445.021,19
	Sonstige Sachinvestitionen	A) 1.100.971,60 B) -,-	1.100.971,60
	Besondere Finanzierungsausgaben	A) 1.233,27 B) -,-	1.233,27
	<b>Gesamtausgaben</b>	A) 19.392.431,80 B) 6.606.186,10	25.998.617,90
	<b>- Zuschuss / + Überschuss</b>	A) -9.663.365,66 B) -6.606.186,10	-16.269.551,76

## Zentralrechnung 2012

15 46

A) Haushaltsbetrag		Gesamtsoll (Spalte 5A + 5B)	Gesamtist gegenüber dem Gesamtsoll		Titel
B) Vorjahresrest			mehr	weniger	
€		€	€	€	
5		6	7	8	9
A)	1.239.000,00	1.239.000,00	932.661,97	42.694,11	
B)	-,--				
A)	3.100.000,00	3.100.000,00	3.230.098,28	-,--	
B)	-,--				
A)	-,--	-,--	1.270.000,00	-,--	
B)	-,--				
A)	4.339.000,00	4.339.000,00	5.432.760,25	42.694,11	
B)	-,--		Saldo		
A)	10.466.500,00	10.470.119,00	3.443.234,80	265.326,61	
B)	3.619,00				
A)	3.709.000,00	7.687.559,37	1.671.550,67	556.575,39	
B)	3.978.559,37				
A)	300,00	300,00	530,00	-,--	
B)	-,--				
A)	10.000,00	10.000,00	2.435.021,19	-,--	
B)	-,--				
A)	371.500,00	371.500,00	856.546,67	127.075,07	
B)	-,--				
A)	-,--	-,--	1.233,27	-,--	
B)	-,--				
A)	14.557.300,00	18.539.478,37	8.408.116,60	948.977,07	
B)	3.982.178,37		Saldo		
A)	-10.218.300,00	-14.200.478,37	-2.975.356,35	-906.282,96	
B)	-3.982.178,37		Saldo		



## Zentralrechnung 2012

## 15 47 Fachhochschule Hof

Titel	Zweckbestimmung	A) Istergebnis B) verbliebener Rest €	Gesamtist (Spalte 3A + 3B) €
1	2	3	4
<b>Einnahmen</b>			
Vgl. Vermerk bei Kap. 15 07 Einnahmen.			
<b>Verwaltungseinnahmen, Einnahmen aus Schuldendienst u. dgl.</b>			
111 01	Gebühren, Beiträge, tarifliche und gebührenartige Entgelte	A) 7.938,38 B) --,--	7.938,38
111 02	Gebühren und Auslagen für Hochschulzwecke Vgl. Vermerk zu TG 73 (Ausgaben).	A) 1.769,35 B) --,--	1.769,35
111 03	Einnahmen aus dem Betrieb der Warenprüfstelle Vgl. Vermerk bei 547 01.	A) 148.038,31 B) --,--	148.038,31
111 05	Einnahmen für die Weiterbildung Vgl. Vermerk zu TG 80 (Ausgaben).	A) 506.965,53 B) --,--	506.965,53
119 01	Einnahmen aus Veröffentlichungen Vgl. Vermerk bei 531 11.	A) --,-- B) --,--	--,--
119 02	Erlöse aus dem Verkauf von Gegenständen aus dem Bestand der Lehre Vgl. Vermerk zu TG 73 (Ausgaben).	A) --,-- B) --,--	--,--
119 49	Vermischte Einnahmen	A) 8.750,55 B) --,--	8.750,55
124 01	Einnahmen aus Vermietung, Verpachtung und Nutzung Vgl. Vermerk bei 15 07/124 01.	A) 3.528,58 B) --,--	3.528,58
124 02	Einnahmen der Hochschulen aus der Bewirtschaftung von Grundstücken und Gebäuden Vgl. Vermerk zu TG 73 (Ausgaben).	A) 4.915,36 B) --,--	4.915,36
129 01	Einnahmen aus dem Betrieb der Fachbereiche, Laboratorien usw. Vgl. Vermerk zu TG 77 (Ausgaben).	A) 148.380,87 B) --,--	148.380,87
132 01	Erlöse aus der Veräußerung von beweglichen Sachen aus Beständen der Lehre Vgl. Vermerk zu TG 73 (Ausgaben).	A) 5.500,00 B) --,--	5.500,00
<b>Einnahmen aus Zuweisungen und Zuschüssen mit Ausnahme für Investitionen</b>			
235 12	Zuweisungen der Bundesagentur für Arbeit (Arbeitsbeschaffungsmaßnahmen) Vgl. Vermerk bei 428 12.	A) --,-- B) --,--	--,--
236 12	Erstattungsleistungen der Bundesagentur für Arbeit nach dem Altersteilzeitgesetz	A) --,-- B) --,--	--,--
<b>Einnahmen aus Schuldenaufnahmen, aus Zuweisungen und Zuschüssen für Investitionen, besondere Finanzierungseinnahmen</b>			
331 04	Erstattungen vom Bund zur Beschaffung von Großgeräten Vgl. Vermerk zu TG 76.	A) --,-- B) --,--	--,--

## Zentralrechnung 2012

15 47

A) Haushaltsbetrag		Gesamtsoll (Spalte 5A + 5B)	Gesamtist gegenüber dem Gesamtsoll		Titel
B) Vorjahresrest			mehr	weniger	
€		€	€	€	
5		6	7	8	9
A)	5.500,00				111 01
B)	-,--	5.500,00	2.438,38		
A)	-,--				111 02
B)	-,--	-,--	1.769,35		
A)	90.200,00				111 03
B)	-,--	90.200,00	57.838,31		
A)	100.000,00				111 05
B)	-,--	100.000,00	406.965,53		
A)	-,--				119 01
B)	-,--	-,--			
A)	-,--				119 02
B)	-,--	-,--			
A)	500,00				119 49
B)	-,--	500,00	8.250,55		
A)	3.500,00				124 01
B)	-,--	3.500,00	28,58		
A)	24.800,00				124 02
B)	-,--	24.800,00		19.884,64	
A)	87.500,00				129 01
B)	-,--	87.500,00	60.880,87		
A)	-,--				132 01
B)	-,--	-,--	5.500,00		
A)	-,--				235 12
B)	-,--	-,--			
A)	-,--				236 12
B)	-,--	-,--			
A)	-,--				331 04
B)	-,--	-,--			

## Zentralrechnung 2012

## 15 47 Fachhochschule Hof

Titel	Zweckbestimmung	A) Istergebnis B) verbliebener Rest €	Gesamtist (Spalte 3A + 3B) €
1	2	3	4
331 07	Erstattungen vom Bund für Großgeräte nach Art. 91 b GG <i>Vgl. Vermerk zu TG 76.</i>	A) -,- B) -,-	-,-
<b>Titelgruppen</b>			
<b>52 Zuschüsse des Bundes aus dem Professorinnenprogramm und dem gemeinsamen Programm des Bundes und der Länder für bessere Studienbedingungen und mehr Qualität in der Lehre</b> <i>Vgl. Vermerk zu TG 52 (Ausgaben).</i>			
231 52	Zuschüsse für laufende Zwecke	A) -,- B) -,-	-,-
331 52	Zuschüsse für Investitionen	A) -,- B) -,-	-,-
<b>Summe der Titelgruppe</b>			
<b>71 Sonstige Zuweisungen vom Bund</b> <i>Vgl. Vermerk zu TG 71 (Ausgaben).</i>			
231 71	Zuweisungen für laufende Zwecke	A) 236.221,00 B) -,-	236.221,00
331 71	Zuweisungen für Investitionen	A) -,- B) -,-	-,-
<b>Summe der Titelgruppe</b>			
<b>72 Zuschüsse von Sonstigen</b> <i>Vgl. Vermerk zu TG 72 (Ausgaben).</i>			
282 72	Zuschüsse für laufende Zwecke	A) 1.049.507,00 B) -,-	1.049.507,00
342 72	Zuschüsse für Investitionen	A) -,- B) -,-	-,-
<b>Summe der Titelgruppe</b>			
<b>73 Entgelte für die Inanspruchnahme öffentlicher Einrichtungen bei Nebentätigkeit</b>			
119 73	Erstattung für Verbrauchsmittel <i>Vgl. Vermerk zu TG 73 (Ausgaben).</i>	A) -,- B) -,-	-,-
124 73	Erstattung für die Nutzung von Räumen und Einrichtungen	A) -,- B) -,-	-,-
261 73	Erstattung für Personalausgaben	A) -,- B) -,-	-,-
<b>Summe der Titelgruppe</b>			
A) -,- B) -,-			

## Zentralrechnung 2012

15 47

A) Haushaltsbetrag B) Vorjahresrest	Gesamtsoll (Spalte 5A + 5B)	Gesamtist gegenüber dem Gesamtsoll		Titel
		mehr	weniger	
€	€	€	€	
5	6	7	8	9
A) -,- B) -,-	-,-			331 07
A) -,- B) -,-	-,-			231 52
A) -,- B) -,-	-,-			331 52
A) -,- B) -,-	-,-	-,-	-,-	
A) -,- B) -,-	Saldo -,-	-,-	-,-	
A) 5.000,00 B) -,-	5.000,00	231.221,00		231 71
A) -,- B) -,-	-,-			331 71
A) 5.000,00 B) -,-	5.000,00	231.221,00	-,-	
A) -,- B) -,-	Saldo	231.221,00		
A) 1.028.000,00 B) -,-	1.028.000,00	21.507,00		282 72
A) -,- B) -,-	-,-			342 72
A) 1.028.000,00 B) -,-	1.028.000,00	21.507,00	-,-	
A) -,- B) -,-	Saldo	21.507,00		
A) -,- B) -,-	-,-			119 73
A) -,- B) -,-	-,-			124 73
A) -,- B) -,-	-,-			261 73
A) -,- B) -,-	-,-	-,-	-,-	
A) -,- B) -,-	Saldo -,-	-,-	-,-	

## Zentralrechnung 2012

## 15 47 Fachhochschule Hof

Titel	Zweckbestimmung	A) Istergebnis B) verbliebener Rest €	Gesamtist (Spalte 3A + 3B) €
1	2	3	4
	<b>81 Einnahmen aus der Durchführung von Aufträgen aus Zuweisungen staatlicher Dienststellen außerhalb des Hochschulbereichs</b> <i>Vgl. Vermerk zu TG 81 (Ausgaben).</i>		
119 81	Erstattung für Sachausgaben	A) -,- B) -,-	-,-
261 81	Erstattung für Personalausgaben	A) -,- B) -,-	-,-
	<b>Summe der Titelgruppe</b>	A) -,- B) -,-	-,-
	<b>93 Zuschüsse der Europäischen Union</b> <i>Vgl. Vermerk zu TG 93 (Ausgaben).</i>		
272 93	Sonstige Zuschüsse von der EU	A) 170.464,31 B) -,-	170.464,31
346 93	Zuweisungen für Investitionen von der EU	A) -,- B) -,-	-,-
	<b>Summe der Titelgruppe</b>	A) 170.464,31 B) -,-	170.464,31
	<b>94 Zuschüsse von Sonstigen für Stiftungsstellen</b> <i>Vgl. Vermerk zu TG 94 (Ausgaben).</i>		
281 94	Einnahmen aus der Abführung von Versorgungszuschlägen für Personen, deren Amts-, Dienst- oder Beschäftigungsverhältnis erstmals vor dem 1. Januar 2008 begründet wurde	A) -,- B) -,-	-,-
282 94	Zuschüsse für laufende Zwecke	A) -,- B) -,-	-,-
342 94	Zuschüsse für laufende Investitionen	A) -,- B) -,-	-,-
	<b>Summe der Titelgruppe</b>	A) -,- B) -,-	-,-
	<b>96 Einnahmen aus Studienbeiträgen</b> <i>Vgl. Vermerk zu TG 96 (Ausgaben).</i>		
281 96	Einnahmen aus der Abführung von Versorgungszuschlägen für Personen, deren Amts-, Dienst- oder Beschäftigungsverhältnis erstmals vor dem 1. Januar 2008 begründet wurde	A) -,- B) -,-	-,-
282 96	Einnahmen für laufende Zwecke	A) 1.670.000,00 B) -,-	1.670.000,00

## Zentralrechnung 2012

15 47

A) Haushaltsbetrag B) Vorjahresrest	Gesamtsoll (Spalte 5A + 5B)	Gesamtist gegenüber dem Gesamtsoll		Titel
		mehr	weniger	
€	€	€	€	
5	6	7	8	9
A) -,- B) -,-	-,-			119 81
A) -,- B) -,-	-,-			261 81
A) -,- B) -,-	-,-	-,-	-,-	
A) -,- B) -,-	Saldo -,-	-,-	-,-	
A) 66.900,00 B) -,-	66.900,00	103.564,31		272 93
A) -,- B) -,-	-,-			346 93
A) 66.900,00 B) -,-	66.900,00	103.564,31	-,-	
A) -,- B) -,-	Saldo	103.564,31		
A) -,- B) -,-	-,-			281 94
A) -,- B) -,-	-,-			282 94
A) -,- B) -,-	-,-			342 94
A) -,- B) -,-	-,-	-,-	-,-	
A) -,- B) -,-	Saldo -,-	-,-	-,-	
A) -,- B) -,-	-,-			281 96
A) 1.398.300,00 B) -,-	1.398.300,00	271.700,00		282 96

## Zentralrechnung 2012

## 15 47 Fachhochschule Hof

Titel	Zweckbestimmung	A) Istergebnis B) verbliebener Rest €	Gesamtist (Spalte 3A + 3B) €
1	2	3	4
342 96	Einnahmen für Investitionen	A) -,- B) -,-	-,-
<b>Summe der Titelgruppe</b>		A) 1.670.000,00 B) -,-	1.670.000,00
<b>Gesamteinnahmen</b>		A) 3.961.979,24 B) -,-	3.961.979,24
<b>Ausgaben</b>			
Vgl. Vermerk bei Kap. 15 07 Ausgaben.			
<b>Personalausgaben</b>			
422 01	Bezüge der planmäßigen Beamten und Richter	A) 1.345.570,93 B) -,-	1.345.570,93
422 02	Bezüge der Professoren	A) 4.462.412,55 B) -,-	4.462.412,55
422 31	Bezüge der abgeordneten Beamten und Richter	A) -,- B) -,-	-,-
422 41	Mehrarbeitsvergütungen für Beamte <i>Einseitig deckungsfähig zu Lasten von 427 73.</i>	A) -,- B) -,-	-,-
428 01	Entgelte der Arbeitnehmer	A) 1.209.982,04 B) -,-	1.209.982,04
428 07	Entgelte der Arbeitnehmer (Besetzung von Stellen für planmäßige Beamte oder Richter mit Arbeitnehmern (Arbeitnehmerbudget))	A) 692.080,17 B) -,-	692.080,17
428 12	Entgelte für sonstige Hilfsleistungen durch Arbeitnehmer (Arbeitsbeschaffungsmaßnahmen) <i>Die Ausgabebefugnis erhöht sich um Mehreinnahmen bei 235 12.</i>	A) -,- B) 131,17	131,17
428 41	Überstundenentgelte für Arbeitnehmer <i>Einseitig deckungsfähig zu Lasten von 427 73.</i>	A) 16.142,57 B) -,-	16.142,57
453 01	Trennungsgeld und Umzugskostenvergütungen	A) -,- B) -,-	-,-
459 01	Prüfungsvergütungen	A) -,- B) -,-	-,-
<b>Sächliche Verwaltungsausgaben</b>			
511 01	Geschäftsbedarf, Bücher und Zeitschriften, Kommunikation sowie Geräte, Ausstattungs- und Ausrüstungsgegenstände, sonstige Gebrauchsgegenstände	A) 31.350,42 B) 18.800,89	50.151,31
514 01	Haltung von Dienstfahrzeugen	A) 2.800,00 B) -,-	2.800,00
514 11	Dienst- und Schutzkleidung	A) 1.740,20 B) -,-	1.740,20

## Zentralrechnung 2012

15 47

A) Haushaltsbetrag B) Vorjahresrest	Gesamtsoll (Spalte 5A + 5B)	Gesamtist gegenüber dem Gesamtsoll		Titel
		mehr	weniger	
€	€	€	€	
5	6	7	8	9
A) -,- B) -,-				342 96
A) 1.398.300,00 B) -,-	1.398.300,00 Saldo	271.700,00 271.700,00	-,-	
A) 2.810.200,00 B) -,-	2.810.200,00 Saldo	1.171.663,88 1.151.779,24	19.884,64	
A) 1.382.700,00 B) -,-	1.382.700,00		37.129,07	422 01
A) 4.208.700,00 B) -,-	4.208.700,00	253.712,55		422 02
A) -,- B) -,-	-,-			422 31
A) -,- B) -,-	-,-			422 41
A) 641.200,00 B) -,-	641.200,00	568.782,04		428 01
A) 1.073.100,00 B) -,-	1.073.100,00		381.019,83	428 07
A) -,- B) 131,17	131,17			428 12
A) -,- B) -,-	-,-	16.142,57		428 41
A) -,- B) -,-	-,-			453 01
A) -,- B) -,-	-,-			459 01
A) 33.900,00 B) 88.266,25	122.166,25		72.014,94	511 01
A) 2.800,00 B) -,-	2.800,00			514 01
A) 1.700,00 B) -,-	1.700,00	40,20		514 11



## Zentralrechnung 2012

## 15 47 Fachhochschule Hof

Titel	Zweckbestimmung	A) Istergebnis B) verbliebener Rest €	Gesamtist (Spalte 3A + 3B) €
1	2	3	4
517 01	Bewirtschaftung der Grundstücke, Gebäude und Räume	A) 390.290,59 B) -,-	390.290,59
517 05	Bewirtschaftung durch Heizung, Beleuchtung und elektrische Kraft	A) 437.702,56 B) -,-	437.702,56
518 01	Mieten und Pachten für Grundstücke, Gebäude und Räume	A) -,- B) -,-	-,-
518 11	Mieten und Pachten für Maschinen, Geräte und Fahrzeuge sowie für Software	A) -,- B) -,-	-,-
518 18	Ausgaben für Leasing von Dienstfahrzeugen	A) 2.472,58 B) -,-	2.472,58
519 01	Unterhaltung der Grundstücke und baulichen Anlagen <i>Einseitig deckungsfähig zu Lasten der TG 76 (Ausgaben).</i>	A) 222.444,55 B) -,-	222.444,55
527 01	Reisekostenvergütungen für Dienstreisen	A) 17.000,00 B) -,-	17.000,00
529 01	Zur Verfügung der Leitung der Fachhochschule für außergewöhnlichen Aufwand aus dienstlicher Veranlassung in besonderen Fällen	A) 1.710,00 B) -,-	1.710,00
531 11	Fachveröffentlichungen <i>Die Ausgabebefugnis erhöht sich um die Isteinnahme bei 119 01. Einseitig deckungsfähig zu Lasten TG 73 bis zu 5,0 Tsd. € für Öffentlichkeitsarbeit.</i>	A) 1.758,73 B) -,-	1.758,73
532 11	Umzugs- und Verlegungskosten von Dienststellen	A) -,- B) -,-	-,-
533 02	Ausgaben für den allgemeinen Hochschulsport <i>Aus den Mitteln können auch Personalausgaben bestritten werden.</i>	A) 1.658,94 B) -,-	1.658,94
546 49	Vermischte Verwaltungsausgaben <i>Vgl. Vermerk bei 686 02.</i>	A) 1.962,63 B) -,-	1.962,63
547 01	Sachausgaben der Warenprüfstelle <i>Die Ausgabebefugnis erhöht oder vermindert sich um 33 v.H. der Mehr- oder Mindereinnahmen bei 111 03. Die Mittel sind übertragbar.</i>	A) 60.708,43 B) -,-	60.708,43
<b>Ausgaben für Zuweisungen und Zuschüsse mit Ausnahme für Investitionen</b>			
686 02	Mitgliedsbeiträge <i>Einseitig deckungsfähig zu Lasten 546 49.</i>	A) 12.237,37 B) -,-	12.237,37
<b>Baumaßnahmen</b>			
735 23	Neubau eines Instituts für Informationssysteme - Planung -	A) -,- B) -,-	-,-
737 21	Anpassungs-, Modernisierungs- und Energiesparmaßnahmen des Gebäudekomplexes auf dem Grundstück Kulmbacher Str. 76 in Münchberg - Planung -	A) -,- B) -,-	-,-

## Zentralrechnung 2012

15 47

A) Haushaltsbetrag B) Vorjahresrest	€ 5	Gesamtsoll (Spalte 5A + 5B) € 6	Gesamtist gegenüber dem Gesamtsoll		Titel 9
			mehr € 7	weniger € 8	
A) 355.400,00 B) -,-		355.400,00	34.890,59		517 01
A) 399.200,00 B) -,-		399.200,00	38.502,56		517 05
A) -,- B) -,-		-,-			518 01
A) -,- B) -,-		-,-			518 11
A) 2.700,00 B) -,-		2.700,00		227,42	518 18
A) 152.000,00 B) -,-		152.000,00	70.444,55		519 01
A) 17.000,00 B) -,-		17.000,00			527 01
A) 1.900,00 B) -,-		1.900,00		190,00	529 01
A) 4.900,00 B) -,-		4.900,00		3.141,27	531 11
A) -,- B) -,-		-,-			532 11
A) 1.800,00 B) -,-		1.800,00		141,06	533 02
A) 13.900,00 B) -,-		13.900,00		11.937,37	546 49
A) 43.500,00 B) -,-		43.500,00	17.208,43		547 01
A) 300,00 B) -,-		300,00	11.937,37		686 02
A) -,- B) -,-		-,-			735 23
A) -,- B) -,-		-,-			737 21

## Zentralrechnung 2012

## 15 47 Fachhochschule Hof

Titel	Zweckbestimmung	A) Istergebnis B) verbliebener Rest €	Gesamtist (Spalte 3A + 3B) €
1	2	3	4
	<b>Sonstige Sachinvestitionen</b>		
811 01	Erwerb von Dienstfahrzeugen	A) -,- B) -,-	-,-
	<b>Titelgruppen</b>		
	<b>51 Ausgaben aus der Inanspruchnahme freier Stellengehälter</b> <i>Rechnungsmäßiger Nachweis für Ausgaben aufgrund des Stellengehälter-Inanspruchnahmevermerks (vgl. Stellenplan des Hochschulkapitels).</i>		
429 51	Personalausgaben	A) -20,33 B) -,-	-20,33
547 51	Sächliche Verwaltungsausgaben	A) 345.346,83 B) -,-	345.346,83
812 51	Ausgaben für Investitionen	A) 35.706,33 B) -,-	35.706,33
	<b>Summe der Titelgruppe</b>	A) 381.032,83 B) -,-	381.032,83
	<b>52 Ausgaben aus Zuschüssen des Bundes für das Professorinnenprogramm und das gemeinsame Programm des Bundes und der Länder für bessere Studienbedingungen und mehr Qualität in der Lehre</b> <i>Titel der TG gegenseitig deckungsfähig und übertragbar. Die Ausgabebefugnis bemisst sich nach der Isteinnahme bei TG 52 (Einnahmen) und den Komplementärmitteln aus der einseitigen Deckungsfähigkeit zu Lasten der TG 73 (Ausgaben).</i>		
422 52	Bezüge der planmäßigen Beamten und Professoren	A) -,- B) -,-	-,-
428 52	Entgelte für Arbeitnehmer	A) -,- B) -,-	-,-
459 52	Sonstige Personalausgaben	A) -,- B) -,-	-,-
547 52	Sächliche Verwaltungsausgaben	A) -,- B) -,-	-,-
812 52	Erwerb von Geräten, Ausstattungs- und Ausrüstungsgegenständen	A) -,- B) -,-	-,-
	<b>Summe der Titelgruppe</b>	A) -,- B) -,-	-,-

## Zentralrechnung 2012

15 47

A) Haushaltsbetrag B) Vorjahresrest	Gesamtsoll (Spalte 5A + 5B)	Gesamtist gegenüber dem Gesamtsoll		Titel
		mehr	weniger	
€	€	€	€	
5	6	7	8	9
A) -,- B) -,-	-,-			811 01
A) -,- B) -,-	-,-		20,33	429 51
A) -,- B) -,-	-,-	345.346,83		547 51
A) -,- B) -,-	-,-	35.706,33		812 51
A) -,- B) -,-	-,-	381.053,16	20,33	
	Saldo	381.032,83		
A) -,- B) -,-	-,-			422 52
A) -,- B) -,-	-,-			428 52
A) -,- B) -,-	-,-			459 52
A) -,- B) -,-	-,-			547 52
A) -,- B) -,-	-,-			812 52
A) -,- B) -,-	-,-	-,-	-,-	
	Saldo	-,-	-,-	

## Zentralrechnung 2012

## 15 47 Fachhochschule Hof

Titel	Zweckbestimmung	A) Istergebnis B) verbliebener Rest €	Gesamtist (Spalte 3A + 3B) €
1	2	3	4
	<b>71 Förderung der Wissenschaft aus sonstigen Zuweisungen vom Bund</b> <i>Titel der TG gegenseitig deckungsfähig und übertragbar. Die Ausgabebefugnis erhöht oder vermindert sich um die Mehr- oder Mindereinnahme bei TG 71 (Einnahmen).</i>		
428 71	Entgelte der Arbeitnehmer	A) 218.139,34 B) -,-	218.139,34
459 71	Sonstige Personalausgaben	A) 44.000,00 B) -,-	44.000,00
547 71	Sächliche Verwaltungsausgaben	A) 27.696,78 B) -3.713,42	23.983,36
812 71	Erwerb von Geräten, Ausstattungs- und Ausrüstungsgegenständen im Inland	A) 1.582,14 B) -,-	1.582,14
	<b>Summe der Titelgruppe</b>	A) 291.418,26 B) -3.713,42	287.704,84
	<b>72 Ausgaben aus Zuschüssen von Sonstigen</b> <i>Titel der TG gegenseitig deckungsfähig und übertragbar. Die Ausgabebefugnis erhöht oder vermindert sich um die Mehr- oder Mindereinnahme bei TG 72 (Einnahmen).</i>		
428 72	Entgelte der Arbeitnehmer	A) 796.618,42 B) -,-	796.618,42
429 72	Forschungs- und Lehrzulage	A) -,- B) -,-	-,-
459 72	Sonstige Personalausgaben	A) 25.106,73 B) -,-	25.106,73
547 72	Sächliche Verwaltungsausgaben	A) 167.807,90 B) 198.574,67	366.382,57
812 72	Erwerb von Geräten, Ausstattungs- und Ausrüstungsgegenständen im Inland	A) -,- B) -,-	-,-
	<b>Summe der Titelgruppe</b>	A) 989.533,05 B) 198.574,67	1.188.107,72

## Zentralrechnung 2012

15 47

A) Haushaltsbetrag B) Vorjahresrest	Gesamtsoll (Spalte 5A + 5B)	Gesamtist gegenüber dem Gesamtsoll		Titel
		mehr	weniger	
€	€	€	€	
5	6	7	8	9
A) -,- B) -,-	-,-	218.139,34		428 71
A) -,- B) -,-	-,-	44.000,00		459 71
A) 5.000,00 B) 51.483,84	56.483,84		32.500,48	547 71
A) -,- B) -,-	-,-	1.582,14		812 71
A) 5.000,00 B) 51.483,84	56.483,84	263.721,48	32.500,48	
	Saldo	231.221,00		
A) 724.200,00 B) -,-	724.200,00	72.418,42		428 72
A) -,- B) -,-	-,-			429 72
A) 36.500,00 B) -,-	36.500,00		11.393,27	459 72
A) 247.900,00 B) 138.600,72	386.500,72		20.118,15	547 72
A) 19.400,00 B) -,-	19.400,00		19.400,00	812 72
A) 1.028.000,00 B) 138.600,72	1.166.600,72	72.418,42	50.911,42	
	Saldo	21.507,00		

## Zentralrechnung 2012

## 15 47 Fachhochschule Hof

Titel	Zweckbestimmung	A) Istergebnis B) verbliebener Rest €	Gesamtist (Spalte 3A + 3B) €
1	2	3	4
	<b>73 Lehre, Versuchseinrichtungen und Prüfstellen</b> <i>Titel der TG gegenseitig deckungsfähig und übertragbar.            Hieraus dürfen Ausgaben für anwendungsbezogene            Forschungs- und Entwicklungsvorhaben gem. Art. 2 Abs. 1            S. 6 BayHSchG sowie zur Förderung der kulturellen und            musischen Belange gemäß Art. 2 Abs. 3 S. 5 BayHSchG            bestritten werden.            Gegenseitig deckungsfähig mit TG 76, TG 80 und TG 99.            Die Ausgabebefugnis erhöht oder vermindert sich um die            Mehr- oder Mindereinnahme bei 124 02 sowie um 66 2/3 v.H.            der Mehr- oder Mindereinnahme bei 119 73; sie erhöht sich            um die Isteinnahme bei 111 02, 119 02 und 132 01.            Vgl. Vermerke bei 531 11 sowie 15 06/162 01 und            15 49/TG 89.            Aus den Mitteln dürfen die für das Studium notwendigen            Verbrauchsmittel an Studierende unentgeltlich abgegeben            werden.</i>		
427 73	Vergütungen für Lehraufträge <i>Die Mittel dürfen bei Bedarf zu Lasten freier Stellen bei 422 02 verstärkt werden. Die Ausgaben sind bei 422 41, 428 41, 427 73 und 428 73 nachzuweisen. Vgl. Vermerk bei 15 49/427 73.</i>	A) 44.769,60 B) --,--	44.769,60
428 73	Entgelte für sonstige Hilfsleistungen durch Arbeitnehmer	A) 64.670,94 B) --,--	64.670,94
429 73	Für Gastprofessoren, Gastwissenschaftler, Gastvorträge und zur Einstellung von Vertretern für unerwartet ausscheidende oder aus sonstigen Gründen an der Ausübung ihrer Dienstobliegenheiten verhinderte Hochschullehrer	A) 1.772,60 B) --,--	1.772,60
511 73	Post- und Fernmeldegebühren	A) 68.621,49 B) --,--	68.621,49
523 73	Wissenschaftliches Schrifttum	A) 17.250,27 B) --,--	17.250,27
527 73	Reisekostenvergütungen	A) 1.300,00 B) --,--	1.300,00
547 73	Sonstige sächliche Verwaltungsausgaben	A) -11.352,66 B) 319.058,86	307.706,20
812 73	Erwerb von Geräten, Ausstattungs- und Ausrüstungsgegenständen im Inland	A) 41.637,10 B) --,--	41.637,10
	<b>Summe der Titelgruppe</b>	A) 228.669,34 B) 319.058,86	547.728,20

## Zentralrechnung 2012

15 47

A) Haushaltsbetrag		Gesamtsoll (Spalte 5A + 5B)	Gesamtist gegenüber dem Gesamtsoll		Titel
B) Vorjahresrest			mehr	weniger	
€		€	€	€	
5		6	7	8	9
A)	93.600,00	93.600,00		48.830,40	427 73
B)	-,--				
A)	25.100,00	25.100,00	39.570,94		428 73
B)	-,--				
A)	2.500,00	2.500,00		727,40	429 73
B)	-,--				
A)	55.600,00	55.600,00	13.021,49		511 73
B)	-,--				
A)	18.900,00	18.900,00		1.649,73	523 73
B)	-,--				
A)	1.300,00	1.300,00			527 73
B)	-,--				
A)	117.800,00	189.116,73	118.589,47		547 73
B)	71.316,73				
A)	-,--	-,--	41.637,10		812 73
B)	-,--				
A)	314.800,00	386.116,73	212.819,00	51.207,53	
B)	71.316,73		Saldo	161.611,47	



## Zentralrechnung 2012

## 15 47 Fachhochschule Hof

Titel	Zweckbestimmung	A) Istergebnis B) verbliebener Rest €	Gesamtist (Spalte 3A + 3B) €
1	2	3	4
	<b>76 Einrichtung und Ausstattung neuer sowie Ergänzung der Einrichtung und Ausstattung bestehender Hochschuleinrichtungen</b> <i>Titel der TG gegenseitig deckungsfähig und übertragbar.  Vgl. Vermerk zu 519 01 und TG 73 (Ausgaben).  Die Ausgabebefugnis erhöht sich um die Isteinnahme bei 331 04 und 331 07.</i>		
812 76	Erwerb von Geräten, Ausstattungs- und Ausrüstungsgegenständen im Inland	A) 3.651,10 B) 152.998,54	156.649,64
	<b>Summe der Titelgruppe</b>	A) 3.651,10 B) 152.998,54	156.649,64
	<b>77 Betriebsausgaben der Fachbereiche, Laboratorien usw.</b> <i>Titel der TG gegenseitig deckungsfähig und übertragbar.  Die Ausgabebefugnis erhöht oder vermindert sich um die Mehr- oder Mindereinnahme bei 129 01.</i>		
428 77	Entgelte der Arbeitnehmer	A) 2.794,50 B) --,--	2.794,50
459 77	Sonstige Personalausgaben	A) 50,00 B) --,--	50,00
547 77	Sächliche Verwaltungsausgaben	A) 84.005,17 B) 400.596,71	484.601,88
812 77	Erwerb von Geräten, Ausstattungs- und Ausrüstungsgegenständen im Inland	A) --,-- B) --,--	--,--
	<b>Summe der Titelgruppe</b>	A) 86.849,67 B) 400.596,71	487.446,38
	<b>80 Ausgaben für die Weiterbildung</b> <i>Titel der TG gegenseitig deckungsfähig und übertragbar.  Vgl. Vermerk zu TG 73 (Ausgaben).  Die Ausgabebefugnis erhöht oder vermindert sich um die Mehr- oder Mindereinnahme bei 111 05.</i>		
428 80	Entgelte der Arbeitnehmer und Vergütungen der Hilfskräfte	A) 68.331,07 B) --,--	68.331,07
459 80	Sonstige Personalausgaben	A) 79.751,96 B) --,--	79.751,96
547 80	Sächliche Verwaltungsausgaben	A) 77.813,45 B) 646.239,54	724.052,99
812 80	Erwerb von Geräten, Ausstattungs- und Ausrüstungsgegenständen	A) --,-- B) --,--	--,--
	<b>Summe der Titelgruppe</b>	A) 225.896,48 B) 646.239,54	872.136,02

## Zentralrechnung 2012

15 47

A) Haushaltsbetrag B) Vorjahresrest	Gesamtsoll (Spalte 5A + 5B)	Gesamtist gegenüber dem Gesamtsoll		Titel
		mehr	weniger	
€	€	€	€	
5	6	7	8	9
A) 85.200,00 B) 90.307,43	175.507,43		18.857,79	812 76
A) 85.200,00 B) 90.307,43	175.507,43 Saldo	-,-	18.857,79	
A) -,- B) -,-	-,-	2.794,50		428 77
A) -,- B) -,-	-,-	50,00		459 77
A) 87.500,00 B) 339.065,51	426.565,51	58.036,37		547 77
A) -,- B) -,-	-,-			812 77
A) 87.500,00 B) 339.065,51	426.565,51 Saldo	60.880,87	-,-	
A) 55.000,00 B) -,-	55.000,00	13.331,07		428 80
A) -,- B) -,-	-,-	79.751,96		459 80
A) 45.000,00 B) 365.170,49	410.170,49	313.882,50		547 80
A) -,- B) -,-	-,-			812 80
A) 100.000,00 B) 365.170,49	465.170,49 Saldo	406.965,53	-,-	
		406.965,53		

## Zentralrechnung 2012

## 15 47 Fachhochschule Hof

Titel	Zweckbestimmung	A) Istergebnis B) verbliebener Rest €	Gesamtist (Spalte 3A + 3B) €
1	2	3	4
	<b>81 Ausgaben zur Durchführung von Aufträgen aus Zuweisungen staatlicher Dienststellen außerhalb des Hochschulbereichs</b> <i>Titel der TG gegenseitig deckungsfähig und übertragbar. Die Ausgabebefugnis bemisst sich nach den aus anderen Einzelplänen bereitgestellten Mitteln und nach der Isteinnahme bei TG 81 (Einnahmen).</i>		
428 81	Entgelte der Arbeitnehmer	A) -,- B) -,-	-,-
547 81	Sächliche Verwaltungsausgaben	A) -,- B) -,-	-,-
812 81	Erwerb von Geräten, Ausstattungs- und Ausrüstungsgegenständen im Inland	A) -,- B) -,-	-,-
	<b>Summe der Titelgruppe</b>	A) -,- B) -,-	-,-
	<b>93 Ausgaben aus Zuschüssen der Europäischen Union</b> <i>Titel der TG gegenseitig deckungsfähig und übertragbar. Die Ausgabebefugnis erhöht oder vermindert sich um die Mehr- oder Mindereinnahme bei TG 93 (Einnahmen).</i>		
428 93	Entgelte der Arbeitnehmer	A) 109.723,75 B) -,-	109.723,75
459 93	Sonstige Personalausgaben	A) 2.984,01 B) -,-	2.984,01
514 93	Haltung von Dienstfahrzeugen	A) -,- B) -,-	-,-
547 93	Sächliche Verwaltungsausgaben	A) 103.670,15 B) 5.559,44	109.229,59
812 93	Erwerb von Geräten, Ausstattungs- und Ausrüstungsgegenständen	A) -,- B) -,-	-,-
	<b>Summe der Titelgruppe</b>	A) 216.377,91 B) 5.559,44	221.937,35
	<b>94 Ausgaben aus Zuschüssen von Sonstigen für Stiftungsstellen</b> <i>Titel der TG gegenseitig deckungsfähig und übertragbar. Die Ausgabebefugnis bemisst sich nach der Isteinnahme bei Tit. 282 94 und 342 94.</i>		
422 94	Bezüge der planmäßigen Beamten und Professoren	A) -,- B) -,-	-,-
428 94	Entgelte der Arbeitnehmer	A) -,- B) -,-	-,-
429 94	Forschungs- und Lehrzulage	A) -,- B) -,-	-,-
459 94	Sonstige Personalausgaben	A) -,- B) -,-	-,-

## Zentralrechnung 2012

15 47

A) Haushaltsbetrag B) Vorjahresrest	Gesamtsoll (Spalte 5A + 5B) €	Gesamtist gegenüber dem Gesamtsoll		Titel
		mehr €	weniger €	
5	6	7	8	9
A) -,- B) -,-	-,- -,-			428 81
A) -,- B) -,-	-,- -,-			547 81
A) -,- B) -,-	-,- -,-			812 81
A) -,- B) -,-	-,- -,-	-,-	-,-	
A) -,- B) -,-	-,- -,-	Saldo -,-	-,- -,-	
A) -,- B) -,-	-,- -,-			428 93
A) -,- B) -,-	-,- -,-	109.723,75		459 93
A) -,- B) -,-	-,- -,-	2.984,01		514 93
A) -,- B) -,-	-,- -,-			547 93
A) 66.900,00 B) 51.473,04	118.373,04		9.143,45	812 93
A) -,- B) -,-	-,- -,-			
A) 66.900,00 B) 51.473,04	118.373,04 Saldo	112.707,76	9.143,45	
		103.564,31		
A) -,- B) -,-	-,- -,-			422 94
A) -,- B) -,-	-,- -,-			428 94
A) -,- B) -,-	-,- -,-			429 94
A) -,- B) -,-	-,- -,-			459 94

## Zentralrechnung 2012

## 15 47 Fachhochschule Hof

Titel	Zweckbestimmung	A) Istergebnis B) verbliebener Rest €	Gesamtist (Spalte 3A + 3B) €
1	2	3	4
547 94	Sächliche Verwaltungsausgaben	A) -,-- B) -,--	-,--
701 94	Kleine Neu-, Um- und Erweiterungsbauten	A) -,-- B) -,--	-,--
812 94	Erwerb von Geräten, Ausstattungs- und Ausrüstungsgegenständen	A) -,-- B) -,--	-,--
<b>Summe der Titelgruppe</b>		A) -,-- B) -,--	-,--
<b>96 Ausgaben aus Studienbeiträgen zur Verbesserung der Studienbedingungen</b> <i>Titel der TG gegenseitig deckungsfähig und übertragbar.  Die Ausgabebefugnis erhöht oder vermindert sich um die Mehr- oder Mindereinnahme bei 282 96 und 342 96.</i>			
422 96	Bezüge der planmäßigen Beamten und Professoren	A) 195.029,69 B) -,--	195.029,69
428 96	Entgelte der Arbeitnehmer	A) 542.362,27 B) -,--	542.362,27
459 96	Sonstige Personalausgaben	A) 112.160,77 B) -,--	112.160,77
523 96	Wissenschaftliches Schrifttum	A) 163.966,49 B) -,--	163.966,49
525 96	Studentenliteratur	A) -,-- B) -,--	-,--
547 96	Sächliche Verwaltungsausgaben	A) 383.915,56 B) 142.105,78	526.021,34
701 96	Kleine Neu-, Um- und Erweiterungsbauten	A) -,-- B) -,--	-,--
812 96	Erwerb von Geräten, Ausstattungs- und Ausrüstungsgegenständen	A) 199.346,50 B) -,--	199.346,50
<b>Summe der Titelgruppe</b>		A) 1.596.781,28 B) 142.105,78	1.738.887,06
<b>99 Kosten der Datenverarbeitung</b> <i>Titel der TG gegenseitig deckungsfähig und übertragbar.  Vgl. Vermerke zu TG 73 und zu Kap. 15 49 TG 99.</i>			
427 99	Beschäftigungsentgelte	A) -,-- B) -,--	-,--
428 99	Zeitlich befristet Beschäftigte und Aushilfskräfte	A) -,-- B) -,--	-,--
511 99	Ausstattungs- und Ausrüstungsgegenstände, Kommunikation, Bücher und Zeitschriften sowie sonstige Gebrauchsgegenstände und Nebenkosten	A) 94.164,13 B) 122.610,06	216.774,19
514 99	Verbrauchsmittel	A) 2.500,00 B) -,--	2.500,00

## Zentralrechnung 2012

15 47

A) Haushaltsbetrag B) Vorjahresrest	Gesamtsoll (Spalte 5A + 5B) €	Gesamtist gegenüber dem Gesamtsoll		Titel
		mehr €	weniger €	
5	6	7	8	9
A) -,- B) -,-				547 94
A) -,- B) -,-				701 94
A) -,- B) -,-				812 94
A) -,- B) -,-		-,-	-,-	
	Saldo	-,-	-,-	
A) 56.000,00 B) -,-	56.000,00	139.029,69		422 96
A) 458.200,00 B) -,-	458.200,00	84.162,27		428 96
A) 174.500,00 B) -,-	174.500,00		62.339,23	459 96
A) 12.000,00 B) -,-	12.000,00	151.966,49		523 96
A) 92.000,00 B) -,-	92.000,00		92.000,00	525 96
A) 400.000,00 B) 68.887,06	468.887,06	57.134,28		547 96
A) -,- B) -,-				701 96
A) 205.600,00 B) -,-	205.600,00		6.253,50	812 96
A) 1.398.300,00 B) 68.887,06	1.467.187,06	432.292,73	160.592,73	
	Saldo	271.700,00		
A) 2.200,00 B) -,-	2.200,00		2.200,00	427 99
A) -,- B) -,-				428 99
A) 24.400,00 B) 174.191,34	198.591,34	18.182,85		511 99
A) 7.400,00 B) -,-	7.400,00		4.900,00	514 99

## Zentralrechnung 2012

## 15 47 Fachhochschule Hof

Titel	Zweckbestimmung	A) Istergebnis B) verbliebener Rest €	Gesamtist (Spalte 3A + 3B) €
1	2	3	4
525 99	Aus- und Fortbildung	A) -,-- B) -,--	-,--
533 99	Nebenkosten der Datenverarbeitung	A) 900,30 B) -,--	900,30
535 99	Miete für Software	A) -,-- B) -,--	-,--
815 99	Erwerb von elektronischen Datenverarbeitungsanlagen, Ausstattungs- und Ausrüstungsgegenständen sowie von Software	A) 67.399,90 B) -,--	67.399,90
981 99	Ausgaben für die Inanspruchnahme von Rechenanlagen anderer Staatsbehörden oder öffentlich-rechtlicher Einrichtungen	A) -,-- B) -,--	-,--
<b>Summe der Titelgruppe</b>		A) 164.964,33 B) 122.610,06	287.574,39
<b>Gesamtausgaben</b>		A) 13.097.199,51 B) 2.002.962,24	15.100.161,75
<b>Abschluss</b>			
Verwaltungseinnahmen, Einnahmen aus Schuldendienst u. dgl.		A) 835.786,93 B) -,--	835.786,93
Einnahmen aus Zuweisungen und Zuschüssen mit Ausnahme für Investitionen		A) 3.126.192,31 B) -,--	3.126.192,31
<b>Gesamteinnahmen</b>		A) 3.961.979,24 B) -,--	3.961.979,24
Personalausgaben		A) 10.034.433,58 B) 131,17	10.034.564,75
Sächliche Verwaltungsausgaben		A) 2.701.205,49 B) 1.849.832,53	4.551.038,02
Ausgaben für Zuweisungen und Zuschüsse mit Ausnahme für Investitionen		A) 12.237,37 B) -,--	12.237,37
Sonstige Sachinvestitionen		A) 349.323,07 B) 152.998,54	502.321,61
<b>Gesamtausgaben</b>		A) 13.097.199,51 B) 2.002.962,24	15.100.161,75
<b>- Zuschuss / + Überschuss</b>		A) -9.135.220,27 B) -2.002.962,24	-11.138.182,51

## Zentralrechnung 2012

15 47

A) Haushaltsbetrag B) Vorjahresrest	Gesamtsoll (Spalte 5A + 5B) €	Gesamtist gegenüber dem Gesamtsoll		Titel
		mehr €	weniger €	
5	6	7	8	9
A) -,- B) -,-	-,-			525 99
A) -,- B) -,-	-,-	900,30		533 99
A) -,- B) -,-	-,-			535 99
A) 58.800,00 B) -,-	58.800,00	8.599,90		815 99
A) -,- B) -,-	-,-			981 99
A) 92.800,00 B) 174.191,34	266.991,34	27.683,05	7.100,00	
	Saldo	20.583,05		
A) 11.515.200,00 B) 1.438.893,58	12.954.093,58	2.982.202,86	836.134,69	
	Saldo	2.146.068,17		
A) 312.000,00 B) -,-	312.000,00	543.671,57	19.884,64	
A) 2.498.200,00 B) -,-	2.498.200,00	627.992,31	-,-	
A) 2.810.200,00 B) -,-	2.810.200,00	1.171.663,88	19.884,64	
	Saldo	1.151.779,24		
A) 8.933.500,00 B) 131,17	8.933.631,17	1.644.593,11	543.659,53	
A) 2.212.400,00 B) 1.348.454,98	3.560.854,98	1.238.146,91	247.963,87	
A) 300,00 B) -,-	300,00	11.937,37	-,-	
A) 369.000,00 B) 90.307,43	459.307,43	87.525,47	44.511,29	
A) 11.515.200,00 B) 1.438.893,58	12.954.093,58	2.982.202,86	836.134,69	
	Saldo	2.146.068,17		
A) -8.705.000,00 B) -1.438.893,58	-10.143.893,58	-1.810.538,98	-816.250,05	
	Saldo	-994.288,93		



## Zentralrechnung 2012

## 15 48 Fachhochschule Ingolstadt

Titel	Zweckbestimmung	A) Istergebnis B) verbliebener Rest €	Gesamtist (Spalte 3A + 3B) €
1	2	3	4
<b>Einnahmen</b>			
Vgl. Vermerk bei Kap. 15 07 Einnahmen.			
<b>Verwaltungseinnahmen, Einnahmen aus Schuldendienst u. dgl.</b>			
111 01	Gebühren, Beiträge, tarifliche und gebührenartige Entgelte	A) 13.522,68 B) -,-	13.522,68
111 02	Gebühren und Auslagen für Hochschulzwecke Vgl. Vermerk zu TG 73 (Ausgaben).	A) 125,00 B) -,-	125,00
111 05	Einnahmen für die Weiterbildung Vgl. Vermerk zu TG 80 (Ausgaben).	A) 726.977,86 B) -,-	726.977,86
119 01	Einnahmen aus Veröffentlichungen Vgl. Vermerk bei 531 11.	A) -,- B) -,-	-,-
119 02	Erlöse aus dem Verkauf von Gegenständen aus dem Bestand der Lehre Vgl. Vermerk zu TG 73 (Ausgaben).	A) 1.411,00 B) -,-	1.411,00
119 49	Vermischte Einnahmen	A) -,- B) -,-	-,-
124 01	Einnahmen aus Vermietung, Verpachtung und Nutzung Vgl. Vermerk bei 15 07/124 01.	A) -148,47 B) -,-	-148,47
124 02	Einnahmen der Hochschulen aus der Bewirtschaftung von Grundstücken und Gebäuden Vgl. Vermerk zu TG 73 (Ausgaben).	A) 5.606,28 B) -,-	5.606,28
129 01	Einnahmen aus dem Betrieb der Fachbereiche, Laboratorien usw. Vgl. Vermerk zu TG 77 (Ausgaben).	A) 46.426,29 B) -,-	46.426,29
132 01	Erlöse aus der Veräußerung von beweglichen Sachen aus Beständen der Lehre Vgl. Vermerk zu TG 73 (Ausgaben).	A) -,- B) -,-	-,-
<b>Einnahmen aus Zuweisungen und Zuschüssen mit Ausnahme für Investitionen</b>			
235 12	Zuweisungen der Bundesagentur für Arbeit (Arbeitsbeschaffungsmaßnahmen) Vgl. Vermerk bei 428 12.	A) -,- B) -,-	-,-
236 12	Erstattungsleistungen der Bundesagentur für Arbeit nach dem Altersteilzeitgesetz	A) -,- B) -,-	-,-
<b>Einnahmen aus Schuldenaufnahmen, aus Zuweisungen und Zuschüssen für Investitionen, besondere Finanzierungseinnahmen</b>			
331 04	Erstattungen vom Bund zur Beschaffung von Großgeräten Vgl. Vermerk zu TG 76.	A) -,- B) -,-	-,-
331 07	Erstattungen vom Bund für Großgeräte nach Art. 91 b GG Vgl. Vermerk zu TG 76.	A) -,- B) -,-	-,-

## Zentralrechnung 2012

15 48

A) Haushaltsbetrag		Gesamtsoll (Spalte 5A + 5B)	Gesamtist gegenüber dem Gesamtsoll		Titel
B) Vorjahresrest			mehr	weniger	
€		€	€	€	
5		6	7	8	9
A)	11.100,00				111 01
B)	-,--	11.100,00	2.422,68		
A)	-,--				111 02
B)	-,--	-,--	125,00		
A)	134.700,00				111 05
B)	-,--	134.700,00	592.277,86		
A)	-,--				119 01
B)	-,--	-,--			
A)	-,--				119 02
B)	-,--	-,--	1.411,00		
A)	-,--				119 49
B)	-,--	-,--			
A)	3.200,00				124 01
B)	-,--	3.200,00		3.348,47	
A)	9.000,00				124 02
B)	-,--	9.000,00		3.393,72	
A)	20.000,00				129 01
B)	-,--	20.000,00	26.426,29		
A)	-,--				132 01
B)	-,--	-,--			
A)	-,--				235 12
B)	-,--	-,--			
A)	-,--				236 12
B)	-,--	-,--			
A)	-,--				331 04
B)	-,--	-,--			
A)	-,--				331 07
B)	-,--	-,--			

## Zentralrechnung 2012

## 15 48 Fachhochschule Ingolstadt

Titel	Zweckbestimmung	A) Istergebnis B) verbliebener Rest €	Gesamtist (Spalte 3A + 3B) €
1	2	3	4
342 01	Zuschüsse für den Erweiterungsbau für Vorlesungsräume, Büros, Labore und zentrale Einrichtungen (1. Bauabschnitt) <i>Vgl. Vermerk zu 15 48/711 01 - Anlage S -.</i>	A) -,- B) -,-	-,-
<b>Titelgruppen</b>			
<b>52 Zuschüsse des Bundes aus dem Professorinnenprogramm und dem gemeinsamen Programm des Bundes und der Länder für bessere Studienbedingungen und mehr Qualität in der Lehre</b> <i>Vgl. Vermerk zu TG 52 (Ausgaben).</i>			
231 52	Zuschüsse für laufende Zwecke	A) 19.101,17 B) -,-	19.101,17
331 52	Zuschüsse für Investitionen	A) -,- B) -,-	-,-
<b>Summe der Titelgruppe</b>		A) 19.101,17 B) -,-	19.101,17
<b>71 Sonstige Zuweisungen vom Bund</b> <i>Vgl. Vermerk zu TG 71 (Ausgaben).</i>			
231 71	Zuweisungen für laufende Zwecke	A) 1.184.927,70 B) -,-	1.184.927,70
331 71	Zuweisungen für Investitionen	A) -,- B) -,-	-,-
<b>Summe der Titelgruppe</b>		A) 1.184.927,70 B) -,-	1.184.927,70
<b>72 Zuschüsse von Sonstigen</b> <i>Vgl. Vermerk zu TG 72 (Ausgaben).</i>			
282 72	Zuschüsse für laufende Zwecke	A) 2.703.650,22 B) -,-	2.703.650,22
342 72	Zuschüsse für Investitionen	A) -,- B) -,-	-,-
<b>Summe der Titelgruppe</b>		A) 2.703.650,22 B) -,-	2.703.650,22
<b>73 Entgelte für die Inanspruchnahme öffentlicher Einrichtungen bei Nebentätigkeit</b>			
119 73	Erstattung für Verbrauchsmittel <i>Vgl. Vermerk zu TG 73 (Ausgaben).</i>	A) -,- B) -,-	-,-
124 73	Erstattung für die Nutzung von Räumen und Einrichtungen	A) 2.360,01 B) -,-	2.360,01

## Zentralrechnung 2012

15 48

A) Haushaltsbetrag B) Vorjahresrest	Gesamtsoll (Spalte 5A + 5B) €	Gesamtist gegenüber dem Gesamtsoll		Titel
		mehr €	weniger €	
5	6	7	8	9
A) -,- B) -,-	-,-			342 01
A) -,- B) -,-	-,-	19.101,17		231 52
A) -,- B) -,-	-,-			331 52
A) -,- B) -,-	-,-	19.101,17	-,-	
	Saldo	19.101,17		
A) 5.000,00 B) -,-	5.000,00	1.179.927,70		231 71
A) -,- B) -,-	-,-			331 71
A) 5.000,00 B) -,-	5.000,00	1.179.927,70	-,-	
	Saldo	1.179.927,70		
A) 2.800.000,00 B) -,-	2.800.000,00		96.349,78	282 72
A) -,- B) -,-	-,-			342 72
A) 2.800.000,00 B) -,-	2.800.000,00	-,-	96.349,78	
	Saldo		96.349,78	
A) 600,00 B) -,-	600,00		600,00	119 73
A) 1.900,00 B) -,-	1.900,00	460,01		124 73

## Zentralrechnung 2012

## 15 48 Fachhochschule Ingolstadt

Titel	Zweckbestimmung	A) Istergebnis B) verbliebener Rest €	Gesamtist (Spalte 3A + 3B) €
1	2	3	4
261 73	Erstattung für Personalausgaben	A) -,-- B) -,--	-,--
<b>Summe der Titelgruppe</b>		A) 2.360,01 B) -,--	2.360,01
<b>81 Einnahmen aus der Durchführung von Aufträgen aus Zuweisungen staatlicher Dienststellen außerhalb des Hochschulbereichs</b> <i>Vgl. Vermerk zu TG 81 (Ausgaben).</i>			
119 81	Erstattung für Sachausgaben	A) -,-- B) -,--	-,--
261 81	Erstattung für Personalausgaben	A) -,-- B) -,--	-,--
<b>Summe der Titelgruppe</b>		A) -,-- B) -,--	-,--
<b>93 Zuschüsse der Europäischen Union</b> <i>Vgl. Vermerk zu TG 93 (Ausgaben).</i>			
272 93	Sonstige Zuschüsse von der EU	A) 155.301,50 B) -,--	155.301,50
346 93	Zuweisungen für Investitionen von der EU	A) -,-- B) -,--	-,--
<b>Summe der Titelgruppe</b>		A) 155.301,50 B) -,--	155.301,50
<b>94 Zuschüsse von Sonstigen für Stiftungsstellen</b> <i>Vgl. Vermerk zu TG 94 (Ausgaben).</i>			
281 94	Einnahmen aus der Abführung von Versorgungszuschlägen für Personen, deren Amts-, Dienst- oder Beschäftigungsverhältnis erstmals vor dem 1. Januar 2008 begründet wurde	A) 50.162,89 B) -,--	50.162,89
282 94	Zuschüsse für laufende Zwecke	A) 581.470,83 B) -,--	581.470,83
342 94	Zuschüsse für laufende Investitionen	A) -,-- B) -,--	-,--
<b>Summe der Titelgruppe</b>		A) 631.633,72 B) -,--	631.633,72
<b>96 Einnahmen aus Studienbeiträgen</b> <i>Vgl. Vermerk zu TG 96 (Ausgaben).</i>			
281 96	Einnahmen aus der Abführung von Versorgungszuschlägen für Personen, deren Amts-, Dienst- oder Beschäftigungsverhältnis erstmals vor dem 1. Januar 2008 begründet wurde	A) 131.783,48 B) -,--	131.783,48
282 96	Einnahmen für laufende Zwecke	A) 2.975.480,00 B) -,--	2.975.480,00

## Zentralrechnung 2012

15 48

A) Haushaltsbetrag B) Vorjahresrest	Gesamtsoll (Spalte 5A + 5B) €	Gesamtist gegenüber dem Gesamtsoll		Titel
		mehr €	weniger €	
5	6	7	8	9
A) -,- B) -,-	-,-			261 73
A) 2.500,00 B) -,-	2.500,00 Saldo	460,01	600,00	
			139,99	
A) -,- B) -,-	-,-			119 81
A) -,- B) -,-	-,-			261 81
A) -,- B) -,-	-,- Saldo	-,-	-,-	
		-,-	-,-	
A) 220.000,00 B) -,-	220.000,00		64.698,50	272 93
A) -,- B) -,-	-,-			346 93
A) 220.000,00 B) -,-	220.000,00 Saldo	-,-	64.698,50	
			64.698,50	
A) -,- B) -,-	-,-	50.162,89		281 94
A) -,- B) -,-	-,-	581.470,83		282 94
A) -,- B) -,-	-,-			342 94
A) -,- B) -,-	-,- Saldo	631.633,72	-,-	
		631.633,72		
A) -,- B) -,-	-,-	131.783,48		281 96
A) 1.600.000,00 B) -,-	1.600.000,00	1.375.480,00		282 96

## Zentralrechnung 2012

## 15 48 Fachhochschule Ingolstadt

Titel	Zweckbestimmung	A) Istergebnis B) verbliebener Rest €	Gesamtist (Spalte 3A + 3B) €
1	2	3	4
342 96	Einnahmen für Investitionen	A) -,- B) -,-	-,-
<b>Summe der Titelgruppe</b>		A) 3.107.263,48 B) -,-	3.107.263,48
<b>Gesamteinnahmen</b>		A) 8.598.158,44 B) -,-	8.598.158,44
<b>Ausgaben</b>			
Vgl. Vermerk bei Kap. 15 07 Ausgaben.			
<b>Personalausgaben</b>			
422 01	Bezüge der planmäßigen Beamten und Richter	A) 1.117.415,00 B) -,-	1.117.415,00
422 02	Bezüge der Professoren	A) 4.419.563,91 B) -,-	4.419.563,91
422 31	Bezüge der abgeordneten Beamten und Richter	A) -,- B) -,-	-,-
422 41	Mehrarbeitsvergütungen für Beamte <i>Einseitig deckungsfähig zu Lasten von 427 73.</i>	A) -,- B) -,-	-,-
428 01	Entgelte der Arbeitnehmer	A) 359.690,61 B) -,-	359.690,61
428 07	Entgelte der Arbeitnehmer (Besetzung von Stellen für planmäßige Beamte oder Richter mit Arbeitnehmern (Arbeitnehmerbudget))	A) 617.892,01 B) -,-	617.892,01
428 12	Entgelte für sonstige Hilfsleistungen durch Arbeitnehmer (Arbeitsbeschaffungsmaßnahmen) <i>Die Ausgabebefugnis erhöht sich um Mehreinnahmen bei 235 12.</i>	A) -,- B) -,-	-,-
428 41	Überstundenentgelte für Arbeitnehmer <i>Einseitig deckungsfähig zu Lasten von 427 73.</i>	A) -,- B) -,-	-,-
453 01	Trennungsgeld und Umzugskostenvergütungen	A) -,- B) -,-	-,-
459 01	Prüfungsvergütungen	A) -,- B) -,-	-,-
<b>Sächliche Verwaltungsausgaben</b>			
511 01	Geschäftsbedarf, Bücher und Zeitschriften, Kommunikation sowie Geräte, Ausstattungs- und Ausrüstungsgegenstände, sonstige Gebrauchsgegenstände	A) 71.304,11 B) -,-	71.304,11
514 01	Haltung von Dienstfahrzeugen	A) 3.637,16 B) -,-	3.637,16
514 11	Dienst- und Schutzkleidung	A) 2.200,63 B) -,-	2.200,63

## Zentralrechnung 2012

15 48

A) Haushaltsbetrag B) Vorjahresrest	Gesamtsoll (Spalte 5A + 5B)	Gesamtist gegenüber dem Gesamtsoll		Titel
		mehr	weniger	
€	€	€	€	
5	6	7	8	9
A) -,- B) -,-	-,-			342 96
A) 1.600.000,00 B) -,-	1.600.000,00 Saldo	1.507.263,48 1.507.263,48	-,-	
A) 4.805.500,00 B) -,-	4.805.500,00 Saldo	3.961.048,91 3.792.658,44	168.390,47	
A) 1.302.700,00 B) -,-	1.302.700,00		185.285,00	422 01
A) 4.458.300,00 B) -,-	4.458.300,00		38.736,09	422 02
A) -,- B) -,-	-,-			422 31
A) -,- B) -,-	-,-			422 41
A) 324.300,00 B) -,-	324.300,00	35.390,61		428 01
A) 375.700,00 B) -,-	375.700,00	242.192,01		428 07
A) -,- B) -,-	-,-			428 12
A) -,- B) -,-	-,-			428 41
A) -,- B) -,-	-,-			453 01
A) -,- B) -,-	-,-			459 01
A) 40.100,00 B) 63.037,61	103.137,61		31.833,50	511 01
A) 2.300,00 B) -,-	2.300,00	1.337,16		514 01
A) 1.000,00 B) -,-	1.000,00	1.200,63		514 11



## Zentralrechnung 2012

## 15 48 Fachhochschule Ingolstadt

Titel	Zweckbestimmung	A) Istergebnis B) verbliebener Rest €	Gesamtist (Spalte 3A + 3B) €
1	2	3	4
517 01	Bewirtschaftung der Grundstücke, Gebäude und Räume	A) 313.722,69 B) -,-	313.722,69
517 05	Bewirtschaftung durch Heizung, Beleuchtung und elektrische Kraft	A) 576.424,44 B) -,-	576.424,44
518 01	Mieten und Pachten für Grundstücke, Gebäude und Räume	A) 13.592,76 B) -,-	13.592,76
518 11	Mieten und Pachten für Maschinen, Geräte und Fahrzeuge sowie für Software	A) -,- B) -,-	-,-
518 18	Ausgaben für Leasing von Dienstfahrzeugen	A) 4.495,89 B) -,-	4.495,89
519 01	Unterhaltung der Grundstücke und baulichen Anlagen <i>Einseitig deckungsfähig zu Lasten der TG 76 (Ausgaben).</i>	A) 99.000,65 B) 88.951,72	187.952,37
527 01	Reisekostenvergütungen für Dienstreisen	A) 45.170,74 B) -,-	45.170,74
529 01	Zur Verfügung der Leitung der Fachhochschule für außergewöhnlichen Aufwand aus dienstlicher Veranlassung in besonderen Fällen	A) 1.527,43 B) -,-	1.527,43
531 11	Fachveröffentlichungen <i>Die Ausgabebefugnis erhöht sich um die Isteinnahme bei 119 01. Einseitig deckungsfähig zu Lasten TG 73 bis zu 5,0 Tsd. € für Öffentlichkeitsarbeit.</i>	A) 2.774,72 B) -,-	2.774,72
532 11	Umzugs- und Verlegungskosten von Dienststellen	A) -,- B) -,-	-,-
533 02	Ausgaben für den allgemeinen Hochschulsport <i>Aus den Mitteln können auch Personalausgaben bestritten werden.</i>	A) 3.395,84 B) -,-	3.395,84
546 49	Vermischte Verwaltungsausgaben <i>Vgl. Vermerk bei 686 02.</i>	A) 8.002,41 B) -,-	8.002,41
<b>Ausgaben für Zuweisungen und Zuschüsse mit Ausnahme für Investitionen</b>			
686 02	Mitgliedsbeiträge <i>Einseitig deckungsfähig zu Lasten 546 49.</i>	A) 2.151,25 B) -,-	2.151,25
<b>Baumaßnahmen</b>			
710 21	Baumaßnahmen für die Ausbildungsrichtungen Technik und Wirtschaft sowie für zentrale Einrichtungen	A) 34.690,31 B) -,-	34.690,31
711 01	Erweiterungsbau für Vorlesungsräume, Büros, Labore und zentrale Einrichtungen (1. Bauabschnitt) <i>Die Ausgabebefugnis erhöht sich um die Isteinnahmen bei 15 48/342 01.</i>	A) 9.538.915,53 B) 3.000.000,00	12.538.915,53
711 02	Errichtung eines Forschungsbaus - Planung -	A) 907.139,56 B) -,-	907.139,56

## Zentralrechnung 2012

15 48

A) Haushaltsbetrag B) Vorjahresrest	Gesamtsoll (Spalte 5A + 5B)	Gesamtist gegenüber dem Gesamtsoll		Titel
		mehr	weniger	
€	€	€	€	
5	6	7	8	9
A) 319.900,00 B) --,--	319.900,00		6.177,31	517 01
A) 470.400,00 B) --,--	470.400,00	106.024,44		517 05
A) --,-- B) --,--	--,--	13.592,76		518 01
A) --,-- B) --,--	--,--			518 11
A) 3.600,00 B) --,--	3.600,00	895,89		518 18
A) 133.000,00 B) 68.252,37	201.252,37		13.300,00	519 01
A) 11.800,00 B) --,--	11.800,00	33.370,74		527 01
A) 1.700,00 B) --,--	1.700,00		172,57	529 01
A) 4.100,00 B) --,--	4.100,00		1.325,28	531 11
A) --,-- B) --,--	--,--			532 11
A) 2.300,00 B) --,--	2.300,00	1.095,84		533 02
A) 10.700,00 B) --,--	10.700,00		2.697,59	546 49
A) 300,00 B) --,--	300,00	1.851,25		686 02
A) --,-- B) --,--	--,--	34.690,31		710 21
A) 16.000.000,00 B) 6.690.940,58	22.690.940,58		10.152.025,05	711 01
A) --,-- B) --,--	--,--	907.139,56		711 02

## Zentralrechnung 2012

## 15 48 Fachhochschule Ingolstadt

Titel	Zweckbestimmung	A) Istergebnis B) verbliebener Rest €	Gesamtist (Spalte 3A + 3B) €
1	2	3	4
	<b>Sonstige Sachinvestitionen</b>		
811 01	Erwerb von Dienstfahrzeugen	A) -,- B) -,-	-,-
	<b>Titelgruppen</b>		
	<b>51 Ausgaben aus der Inanspruchnahme freier Stellengehälter</b> <i>Rechnungsmäßiger Nachweis für Ausgaben aufgrund des Stellengehälter-Inanspruchnahmevermerks (vgl. Stellenplan des Hochschulkapitels).</i>		
429 51	Personalausgaben	A) 284.337,36 B) -,-	284.337,36
547 51	Sächliche Verwaltungsausgaben	A) 48.521,20 B) -,-	48.521,20
812 51	Ausgaben für Investitionen	A) -,- B) -,-	-,-
	<b>Summe der Titelgruppe</b>	A) 332.858,56 B) -,-	332.858,56
	<b>52 Ausgaben aus Zuschüssen des Bundes für das Professorinnenprogramm und das gemeinsame Programm des Bundes und der Länder für bessere Studienbedingungen und mehr Qualität in der Lehre</b> <i>Titel der TG gegenseitig deckungsfähig und übertragbar. Die Ausgabebefugnis bemisst sich nach der Isteinnahme bei TG 52 (Einnahmen) und den Komplementärmitteln aus der einseitigen Deckungsfähigkeit zu Lasten der TG 73 (Ausgaben).</i>		
422 52	Bezüge der planmäßigen Beamten und Professoren	A) 32.906,35 B) -,-	32.906,35
428 52	Entgelte für Arbeitnehmer	A) 8.498,53 B) -,-	8.498,53
459 52	Sonstige Personalausgaben	A) 1.217,36 B) -,-	1.217,36
547 52	Sächliche Verwaltungsausgaben	A) 3.353,22 B) -19.475,99	-16.122,77
812 52	Erwerb von Geräten, Ausstattungs- und Ausrüstungsgegenständen	A) -,- B) -,-	-,-
	<b>Summe der Titelgruppe</b>	A) 45.975,46 B) -19.475,99	26.499,47

## Zentralrechnung 2012

15 48

A) Haushaltsbetrag B) Vorjahresrest	Gesamtsoll (Spalte 5A + 5B) €	Gesamtist gegenüber dem Gesamtsoll		Titel
		mehr €	weniger €	
5	6	7	8	9
A) -,- B) -,-	-,-			811 01
A) -,- B) -,-	-,-	284.337,36		429 51
A) -,- B) -,-	-,-	48.521,20		547 51
A) -,- B) -,-	-,-			812 51
A) -,- B) -,-	-,-	332.858,56	-,-	
	Saldo	332.858,56		
A) -,- B) -,-	-,-	32.906,35		422 52
A) -,- B) -,-	-,-	8.498,53		428 52
A) -,- B) -,-	-,-	1.217,36		459 52
A) -,- B) 7.398,30	7.398,30		23.521,07	547 52
A) -,- B) -,-	-,-			812 52
A) -,- B) 7.398,30	7.398,30	42.622,24	23.521,07	
	Saldo	19.101,17		

## Zentralrechnung 2012

## 15 48 Fachhochschule Ingolstadt

Titel	Zweckbestimmung	A) Istergebnis B) verbliebener Rest €	Gesamtist (Spalte 3A + 3B) €
1	2	3	4
	<b>71 Förderung der Wissenschaft aus sonstigen Zuweisungen vom Bund</b> <i>Titel der TG gegenseitig deckungsfähig und übertragbar. Die Ausgabebefugnis erhöht oder vermindert sich um die Mehr- oder Mindereinnahme bei TG 71 (Einnahmen).</i>		
428 71	Entgelte der Arbeitnehmer	A) 979.384,88 B) -,-	979.384,88
459 71	Sonstige Personalausgaben	A) 34.985,64 B) -,-	34.985,64
547 71	Sächliche Verwaltungsausgaben	A) 220.122,55 B) 42.914,50	263.037,05
812 71	Erwerb von Geräten, Ausstattungs- und Ausrüstungsgegenständen im Inland	A) 66.740,85 B) -,-	66.740,85
	<b>Summe der Titelgruppe</b>	A) 1.301.233,92 B) 42.914,50	1.344.148,42
	<b>72 Ausgaben aus Zuschüssen von Sonstigen</b> <i>Titel der TG gegenseitig deckungsfähig und übertragbar. Die Ausgabebefugnis erhöht oder vermindert sich um die Mehr- oder Mindereinnahme bei TG 72 (Einnahmen).</i>		
422 72	Bezüge der planmäßigen Beamten und Professoren	A) -,- B) -,-	-,-
428 72	Entgelte der Arbeitnehmer <i>Aus den Einnahmen dürfen bis zu 10 Arbeitnehmer mit unbefristeten Verträgen für den Forschungsbau CARISSMA beschäftigt werden.</i>	A) 1.096.023,79 B) -,-	1.096.023,79
429 72	Forschungs- und Lehrzulage	A) -,- B) -,-	-,-
459 72	Sonstige Personalausgaben	A) 481.560,77 B) -,-	481.560,77
547 72	Sächliche Verwaltungsausgaben	A) 510.723,61 B) 3.180.416,73	3.691.140,34
812 72	Erwerb von Geräten, Ausstattungs- und Ausrüstungsgegenständen im Inland	A) 11.728,85 B) -,-	11.728,85
	<b>Summe der Titelgruppe</b>	A) 2.100.037,02 B) 3.180.416,73	5.280.453,75

## Zentralrechnung 2012

15 48

A) Haushaltsbetrag B) Vorjahresrest	Gesamtsoll (Spalte 5A + 5B) €	Gesamtist gegenüber dem Gesamtsoll		Titel
		mehr €	weniger €	
5	6	7	8	9
A) -,- B) -,-	-,-	979.384,88		428 71
A) -,- B) -,-	-,-	34.985,64		459 71
A) 5.000,00 B) 159.220,72	164.220,72	98.816,33		547 71
A) -,- B) -,-	-,-	66.740,85		812 71
A) 5.000,00 B) 159.220,72	164.220,72	1.179.927,70	-,-	
	Saldo	1.179.927,70		
A) 57.400,00 B) -,-	57.400,00		57.400,00	422 72
A) 1.280.000,00 B) -,-	1.280.000,00		183.976,21	428 72
A) -,- B) -,-	-,-			429 72
A) 550.000,00 B) -,-	550.000,00		68.439,23	459 72
A) 762.600,00 B) 2.576.803,53	3.339.403,53	351.736,81		547 72
A) 150.000,00 B) -,-	150.000,00		138.271,15	812 72
A) 2.800.000,00 B) 2.576.803,53	5.376.803,53	351.736,81	448.086,59	
	Saldo		96.349,78	

## Zentralrechnung 2012

## 15 48 Fachhochschule Ingolstadt

Titel	Zweckbestimmung	A) Istergebnis B) verbliebener Rest €	Gesamtist (Spalte 3A + 3B) €
1	2	3	4
	<b>73 Lehre, Versuchseinrichtungen und Prüfstellen</b> <i>Titel der TG gegenseitig deckungsfähig und übertragbar.            Hieraus dürfen Ausgaben für anwendungsbezogene            Forschungs- und Entwicklungsvorhaben gem. Art. 2 Abs. 1            S. 6 BayHSchG sowie zur Förderung der kulturellen und            musischen Belange gemäß Art. 2 Abs. 3 S. 5 BayHSchG            bestritten werden.            Gegenseitig deckungsfähig mit TG 76, TG 80 und TG 99.            Die Ausgabebefugnis erhöht oder vermindert sich um die            Mehr- oder Mindereinnahme bei 124 02 sowie um 66 2/3 v.H.            der Mehr- oder Mindereinnahme bei 119 73; sie erhöht sich            um die Isteinnahme bei 111 02, 119 02 und 132 01.            Vgl. Vermerke bei 531 11 sowie 15 06/162 01 und            15 49/TG 89.            Aus den Mitteln dürfen die für das Studium notwendigen            Verbrauchsmittel an Studierende unentgeltlich abgegeben            werden.</i>		
427 73	Vergütungen für Lehraufträge <i>Die Mittel dürfen bei Bedarf zu Lasten freier Stellen bei 422 02            verstärkt werden.            Die Ausgaben sind bei 422 41, 428 41, 427 73 und 428 73            nachzuweisen. Vgl. Vermerk bei 15 49/427 73.</i>	A) 88.441,69 B) --,--	88.441,69
428 73	Entgelte für sonstige Hilfsleistungen durch Arbeitnehmer	A) 117.343,53 B) --,--	117.343,53
429 73	Für Gastprofessoren, Gastwissenschaftler, Gastvorträge und zur Einstellung von Vertretern für unerwartet ausscheidende oder aus sonstigen Gründen an der Ausübung ihrer Dienstobliegenheiten verhinderte Hochschullehrer	A) --,-- B) --,--	--,--
511 73	Post- und Fernmeldegebühren	A) 61.484,04 B) --,--	61.484,04
523 73	Wissenschaftliches Schrifttum	A) 78.399,59 B) --,--	78.399,59
527 73	Reisekostenvergütungen	A) 30.759,38 B) --,--	30.759,38
547 73	Sonstige sächliche Verwaltungsausgaben	A) 124.060,26 B) 1.363.943,89	1.488.004,15
812 73	Erwerb von Geräten, Ausstattungs- und Ausrüstungsgegenständen im Inland	A) 5.357,38 B) --,--	5.357,38
	<b>Summe der Titelgruppe</b>	A) 505.845,87 B) 1.363.943,89	1.869.789,76

## Zentralrechnung 2012

15 48

A) Haushaltsbetrag		Gesamtsoll (Spalte 5A + 5B)	Gesamtist gegenüber dem Gesamtsoll		Titel
B) Vorjahresrest			mehr	weniger	
€		€	€	€	
5		6	7	8	9
A)	257.600,00	257.600,00		169.158,31	427 73
B)	-,--				
A)	32.400,00	32.400,00	84.943,53		428 73
B)	-,--				
A)	2.700,00	2.700,00		2.700,00	429 73
B)	-,--				
A)	6.200,00	6.200,00	55.284,04		511 73
B)	-,--				
A)	45.900,00	45.900,00	32.499,59		523 73
B)	-,--				
A)	1.300,00	1.300,00	29.459,38		527 73
B)	-,--				
A)	300.900,00	1.127.968,46	360.035,69		547 73
B)	827.068,46				
A)	-,--		5.357,38		812 73
B)	-,--				
A)	647.000,00	1.474.068,46	567.579,61	171.858,31	
B)	827.068,46		Saldo	395.721,30	



## Zentralrechnung 2012

## 15 48 Fachhochschule Ingolstadt

Titel	Zweckbestimmung	A) Istergebnis B) verbliebener Rest €	Gesamtist (Spalte 3A + 3B) €
1	2	3	4
	<b>76 Einrichtung und Ausstattung neuer sowie Ergänzung der Einrichtung und Ausstattung bestehender Hochschuleinrichtungen</b> <i>Titel der TG gegenseitig deckungsfähig und übertragbar.  Vgl. Vermerk zu 519 01 und TG 73 (Ausgaben).  Die Ausgabebefugnis erhöht sich um die Isteinnahme bei 331 04 und 331 07.</i>		
812 76	Erwerb von Geräten, Ausstattungs- und Ausrüstungsgegenständen im Inland	A) 94.610,12 B) 10.788,48	105.398,60
	<b>Summe der Titelgruppe</b>	A) 94.610,12 B) 10.788,48	105.398,60
	<b>77 Betriebsausgaben der Fachbereiche, Laboratorien usw.</b> <i>Titel der TG gegenseitig deckungsfähig und übertragbar.  Die Ausgabebefugnis erhöht oder vermindert sich um die Mehr- oder Mindereinnahme bei 129 01.</i>		
428 77	Entgelte der Arbeitnehmer	A) --, B) --,	--,
459 77	Sonstige Personalausgaben	A) --, B) --,	--,
547 77	Sächliche Verwaltungsausgaben	A) 21.773,39 B) 115.949,43	137.722,82
812 77	Erwerb von Geräten, Ausstattungs- und Ausrüstungsgegenständen im Inland	A) --, B) --,	--,
	<b>Summe der Titelgruppe</b>	A) 21.773,39 B) 115.949,43	137.722,82
	<b>80 Ausgaben für die Weiterbildung</b> <i>Titel der TG gegenseitig deckungsfähig und übertragbar.  Vgl. Vermerk zu TG 73 (Ausgaben).  Die Ausgabebefugnis erhöht oder vermindert sich um die Mehr- oder Mindereinnahme bei 111 05.</i>		
428 80	Entgelte der Arbeitnehmer und Vergütungen der Hilfskräfte	A) 181.311,02 B) --,	181.311,02
459 80	Sonstige Personalausgaben	A) 379.002,15 B) --,	379.002,15
547 80	Sächliche Verwaltungsausgaben	A) 173.542,28 B) 538.049,58	711.591,86
812 80	Erwerb von Geräten, Ausstattungs- und Ausrüstungsgegenständen	A) --, B) --,	--,
	<b>Summe der Titelgruppe</b>	A) 733.855,45 B) 538.049,58	1.271.905,03

## Zentralrechnung 2012

15 48

A) Haushaltsbetrag B) Vorjahresrest	Gesamtsoll (Spalte 5A + 5B) €	Gesamtist gegenüber dem Gesamtsoll		Titel
		mehr €	weniger €	
5	6	7	8	9
A) 37.000,00 B) 72.098,60	109.098,60		3.700,00	812 76
A) 37.000,00 B) 72.098,60	109.098,60 Saldo	-,-	3.700,00	
A) -,- B) -,-	-,-		3.700,00	428 77
A) 600,00 B) -,-	600,00		600,00	459 77
A) 19.400,00 B) 91.296,53	110.696,53	27.026,29		547 77
A) -,- B) -,-	-,-			812 77
A) 20.000,00 B) 91.296,53	111.296,53 Saldo	27.026,29	600,00	
A) -,- B) -,-	-,-	26.426,29		
A) -,- B) -,-	-,-	181.311,02		428 80
A) -,- B) -,-	-,-	379.002,15		459 80
A) 134.700,00 B) 544.927,17	679.627,17	31.964,69		547 80
A) -,- B) -,-	-,-			812 80
A) 134.700,00 B) 544.927,17	679.627,17 Saldo	592.277,86	-,-	
		592.277,86		

## Zentralrechnung 2012

## 15 48 Fachhochschule Ingolstadt

Titel	Zweckbestimmung	A) Istergebnis B) verbliebener Rest €	Gesamtist (Spalte 3A + 3B) €
1	2	3	4
	<b>81 Ausgaben zur Durchführung von Aufträgen aus Zuweisungen staatlicher Dienststellen außerhalb des Hochschulbereichs</b> <i>Titel der TG gegenseitig deckungsfähig und übertragbar. Die Ausgabebefugnis bemisst sich nach den aus anderen Einzelplänen bereitgestellten Mitteln und nach der Isteinnahme bei TG 81 (Einnahmen).</i>		
428 81	Entgelte der Arbeitnehmer	A) -,- B) -,-	-,-
547 81	Sächliche Verwaltungsausgaben	A) -,- B) -,-	-,-
812 81	Erwerb von Geräten, Ausstattungs- und Ausrüstungsgegenständen im Inland	A) -,- B) -,-	-,-
	<b>Summe der Titelgruppe</b>	A) -,- B) -,-	-,-
	<b>93 Ausgaben aus Zuschüssen der Europäischen Union</b> <i>Titel der TG gegenseitig deckungsfähig und übertragbar. Die Ausgabebefugnis erhöht oder vermindert sich um die Mehr- oder Mindereinnahme bei TG 93 (Einnahmen).</i>		
428 93	Entgelte der Arbeitnehmer	A) 250.968,49 B) -,-	250.968,49
459 93	Sonstige Personalausgaben	A) 3.273,09 B) -,-	3.273,09
514 93	Haltung von Dienstfahrzeugen	A) -,- B) -,-	-,-
547 93	Sächliche Verwaltungsausgaben	A) 141.096,82 B) -220.376,69	-79.279,87
812 93	Erwerb von Geräten, Ausstattungs- und Ausrüstungsgegenständen	A) 558,96 B) -,-	558,96
	<b>Summe der Titelgruppe</b>	A) 395.897,36 B) -220.376,69	175.520,67
	<b>94 Ausgaben aus Zuschüssen von Sonstigen für Stiftungsstellen</b> <i>Titel der TG gegenseitig deckungsfähig und übertragbar. Die Ausgabebefugnis bemisst sich nach der Isteinnahme bei Tit. 282 94 und 342 94.</i>		
422 94	Bezüge der planmäßigen Beamten und Professoren	A) 174.688,95 B) -,-	174.688,95
428 94	Entgelte der Arbeitnehmer	A) 4.455,81 B) -,-	4.455,81
429 94	Forschungs- und Lehrzulage	A) -,- B) -,-	-,-
459 94	Sonstige Personalausgaben	A) 89.302,04 B) -,-	89.302,04

## Zentralrechnung 2012

15 48

A) Haushaltsbetrag B) Vorjahresrest	Gesamtsoll (Spalte 5A + 5B)	Gesamtist gegenüber dem Gesamtsoll		Titel
		mehr	weniger	
€	€	€	€	
5	6	7	8	9
A) -,-				428 81
B) -,-	-,-			
A) -,-				547 81
B) -,-	-,-			
A) -,-				812 81
B) -,-	-,-			
A) -,-		-,-	-,-	
B) -,-	-,-			
	Saldo	-,-	-,-	
A) 90.000,00				428 93
B) -,-	90.000,00	160.968,49		
A) 10.000,00				459 93
B) -,-	10.000,00		6.726,91	
A) -,-				514 93
B) -,-	-,-			
A) 120.000,00				547 93
B) 20.219,17	140.219,17		219.499,04	
A) -,-				812 93
B) -,-	-,-	558,96		
A) 220.000,00		161.527,45	226.225,95	
B) 20.219,17	240.219,17			
	Saldo		64.698,50	
A) -,-				422 94
B) -,-	-,-	174.688,95		
A) -,-				428 94
B) -,-	-,-	4.455,81		
A) -,-				429 94
B) -,-	-,-			
A) -,-				459 94
B) -,-	-,-	89.302,04		

## Zentralrechnung 2012

## 15 48 Fachhochschule Ingolstadt

Titel	Zweckbestimmung	A) Istergebnis B) verbliebener Rest €	Gesamtist (Spalte 3A + 3B) €
1	2	3	4
547 94	Sächliche Verwaltungsausgaben	A) 6.289,79 B) 1.681.566,95	1.687.856,74
701 94	Kleine Neu-, Um- und Erweiterungsbauten	A) --, B) --,	--,
812 94	Erwerb von Geräten, Ausstattungs- und Ausrüstungsgegenständen	A) --, B) --,	--,
<b>Summe der Titelgruppe</b>		A) 274.736,59 B) 1.681.566,95	1.956.303,54
<b>96 Ausgaben aus Studienbeiträgen zur Verbesserung der Studienbedingungen</b>			
<i>Titel der TG gegenseitig deckungsfähig und übertragbar. Die Ausgabebefugnis erhöht oder vermindert sich um die Mehr- oder Mindereinnahme bei 282 96 und 342 96.</i>			
422 96	Bezüge der planmäßigen Beamten und Professoren	A) 467.779,27 B) --,	467.779,27
428 96	Entgelte der Arbeitnehmer	A) 795.993,80 B) --,	795.993,80
459 96	Sonstige Personalausgaben	A) 393.540,84 B) --,	393.540,84
523 96	Wissenschaftliches Schrifttum	A) 245.452,20 B) --,	245.452,20
525 96	Studentenliteratur	A) --, B) --,	--,
547 96	Sächliche Verwaltungsausgaben	A) 504.930,07 B) 231.140,31	736.070,38
701 96	Kleine Neu-, Um- und Erweiterungsbauten	A) --, B) --,	--,
812 96	Erwerb von Geräten, Ausstattungs- und Ausrüstungsgegenständen	A) 384.468,35 B) --,	384.468,35
<b>Summe der Titelgruppe</b>		A) 2.792.164,53 B) 231.140,31	3.023.304,84
<b>99 Kosten der Datenverarbeitung</b>			
<i>Titel der TG gegenseitig deckungsfähig und übertragbar. Vgl. Vermerke zu TG 73 und zu Kap. 15 49 TG 99.</i>			
427 99	Beschäftigungsentgelte	A) --, B) --,	--,
428 99	Zeitlich befristet Beschäftigte und Aushilfskräfte	A) --, B) --,	--,
511 99	Ausstattungs- und Ausrüstungsgegenstände, Kommunikation, Bücher und Zeitschriften sowie sonstige Gebrauchsgegenstände und Nebenkosten	A) 50.345,74 B) --,	50.345,74
514 99	Verbrauchsmittel	A) 59.103,11 B) --,	59.103,11

## Zentralrechnung 2012

15 48

A) Haushaltsbetrag B) Vorjahresrest	Gesamtsoll (Spalte 5A + 5B)	Gesamtist gegenüber dem Gesamtsoll		Titel
		mehr	weniger	
€	€	€	€	
5	6	7	8	9
A) -,- B) 1.374.832,71	1.374.832,71	313.024,03		547 94
A) -,- B) -,-	-,-			701 94
A) -,- B) -,-	-,-			812 94
A) -,- B) 1.374.832,71	1.374.832,71	581.470,83	-,-	
	Saldo	581.470,83		
A) 125.000,00 B) -,-	125.000,00	342.779,27		422 96
A) 495.000,00 B) -,-	495.000,00	300.993,80		428 96
A) 175.000,00 B) -,-	175.000,00	218.540,84		459 96
A) 115.000,00 B) -,-	115.000,00	130.452,20		523 96
A) 10.000,00 B) -,-	10.000,00		10.000,00	525 96
A) 330.000,00 B) 47.824,84	377.824,84	358.245,54		547 96
A) -,- B) -,-	-,-			701 96
A) 350.000,00 B) -,-	350.000,00	34.468,35		812 96
A) 1.600.000,00 B) 47.824,84	1.647.824,84	1.385.480,00	10.000,00	
	Saldo	1.375.480,00		
A) 2.500,00 B) -,-	2.500,00		2.500,00	427 99
A) -,- B) -,-	-,-			428 99
A) 5.000,00 B) -,-	5.000,00	45.345,74		511 99
A) 26.300,00 B) -,-	26.300,00	32.803,11		514 99

## Zentralrechnung 2012

## 15 48 Fachhochschule Ingolstadt

Titel	Zweckbestimmung	A) Istergebnis B) verbliebener Rest €	Gesamtist (Spalte 3A + 3B) €
1	2	3	4
525 99	Aus- und Fortbildung	A) 6.286,77 B) -,--	6.286,77
535 99	Miete für Software	A) 81.158,55 B) -,--	81.158,55
815 99	Erwerb von elektronischen Datenverarbeitungsanlagen, Ausstattungs- und Ausrüstungsgegenständen sowie von Software	A) 100.837,72 B) -,--	100.837,72
981 99	Ausgaben für die Inanspruchnahme von Rechenanlagen anderer Staatsbehörden oder öffentlich-rechtlicher Einrichtungen	A) -,-- B) -,--	-,--
<b>Summe der Titelgruppe</b>		A) 297.731,89 B) -,--	297.731,89
<b>Gesamtausgaben</b>		A) 27.039.427,81 B) 10.013.868,91	37.053.296,72
<b>Abschluss</b>			
Verwaltungseinnahmen, Einnahmen aus Schuldendienst u. dgl.		A) 796.280,65 B) -,--	796.280,65
Einnahmen aus Zuweisungen und Zuschüssen mit Ausnahme für Investitionen		A) 7.801.877,79 B) -,--	7.801.877,79
<b>Gesamteinnahmen</b>		A) 8.598.158,44 B) -,--	8.598.158,44
Personalausgaben		A) 12.379.576,89 B) -,--	12.379.576,89
Sächliche Verwaltungsausgaben		A) 3.512.652,04 B) 7.003.080,43	10.515.732,47
Ausgaben für Zuweisungen und Zuschüsse mit Ausnahme für Investitionen		A) 2.151,25 B) -,--	2.151,25
Baumaßnahmen		A) 10.480.745,40 B) 3.000.000,00	13.480.745,40
Sonstige Sachinvestitionen		A) 664.302,23 B) 10.788,48	675.090,71
<b>Gesamtausgaben</b>		A) 27.039.427,81 B) 10.013.868,91	37.053.296,72
<b>- Zuschuss / + Überschuss</b>		A) -18.441.269,37 B) -10.013.868,91	-28.455.138,28

## Zentralrechnung 2012

15 48

A) Haushaltsbetrag B) Vorjahresrest	Gesamtsoll (Spalte 5A + 5B) €	Gesamtist gegenüber dem Gesamtsoll		Titel
		mehr €	weniger €	
5	6	7	8	9
A) -,- B) -,-	-,-	6.286,77		525 99
A) -,- B) -,-	-,-	81.158,55		535 99
A) 14.100,00 B) 14.000,00	28.100,00	72.737,72		815 99
A) -,- B) -,-	-,-			981 99
A) 47.900,00 B) 14.000,00	61.900,00 Saldo	238.331,89 235.831,89	2.500,00	
A) 28.973.800,00 B) 12.557.920,59	41.531.720,59 Saldo	6.839.620,44	11.318.044,31 4.478.423,87	
A) 180.500,00 B) -,-	180.500,00	623.122,84	7.342,19	
A) 4.625.000,00 B) -,-	4.625.000,00	3.337.926,07	161.048,28	
A) 4.805.500,00 B) -,-	4.805.500,00 Saldo	3.961.048,91 3.792.658,44	168.390,47	
A) 9.539.200,00 B) -,-	9.539.200,00	3.555.898,64	715.521,75	
A) 2.883.200,00 B) 5.780.881,41	8.664.081,41	2.160.177,42	308.526,36	
A) 300,00 B) -,-	300,00	1.851,25	-,-	
A) 16.000.000,00 B) 6.690.940,58	22.690.940,58	941.829,87	10.152.025,05	
A) 551.100,00 B) 86.098,60	637.198,60	179.863,26	141.971,15	
A) 28.973.800,00 B) 12.557.920,59	41.531.720,59 Saldo	6.839.620,44	11.318.044,31 4.478.423,87	
A) -24.168.300,00 B) -12.557.920,59	-36.726.220,59 Saldo	-2.878.571,53	-11.149.653,84 -8.271.082,31	



## Zentralrechnung 2012

## 15 49 Sammelansätze für die Fachhochschulen

Titel	Zweckbestimmung	A) Istergebnis B) verbliebener Rest €	Gesamtist (Spalte 3A + 3B) €
1	2	3	4
<b>Einnahmen</b>			
<b>Verwaltungseinnahmen, Einnahmen aus Schuldendienst u. dgl.</b>			
111 04	Einnahmen aus der Durchführung der Nachdiplomierung <i>Vgl. Vermerk zu TG 80 (Ausgaben).</i>	A) 423,72 B) --,--	423,72
119 49	Vermischte Einnahmen	A) --,-- B) --,--	--,--
<b>Einnahmen aus Schuldenaufnahmen, aus Zuweisungen und Zuschüssen für Investitionen, besondere Finanzierungseinnahmen</b>			
331 02	Erstattungen vom Bund zur Einrichtung und Ausstattung von Fachhochschulen <i>Vgl. Vermerk zu TG 75 (Ausgaben).</i>	A) 3.126.701,55 B) --,--	3.126.701,55
331 04	Erstattungen vom Bund zur Beschaffung von Großgeräten <i>Vgl. Vermerk zu TG 73 (Ausgaben).</i>	A) --,-- B) --,--	--,--
331 06	Erstattungen des Bundes für kirchliche Fachhochschulen <i>Vgl. Vermerk bei 893 01.</i>	A) --,-- B) --,--	--,--
331 08	Erstattungen vom Bund für Großgeräte nach Art. 91 b GG, die im Rahmen von Ersteinrichtungsmaßnahmen beschafft werden <i>Vgl. Vermerk zu TG 75 (Ausgaben).</i>	A) --,-- B) --,--	--,--
381 01	Haushaltstechnische Verrechnungen im Rahmen der Datenverarbeitung <i>Vgl. Vermerk zu TG 99 (Ausgaben).</i>	A) --,-- B) --,--	--,--
<b>Titelgruppen</b>			
<b>89 Einnahmen für das Zentrum für Hochschuldidaktik der Bayer. Fachhochschulen</b> <i>Vgl. Vermerk zu TG 89 (Ausgaben).</i>			
129 89	Einnahmen aus dem Betrieb	A) 203.528,04 B) --,--	203.528,04
<b>Summe der Titelgruppe</b>		A) 203.528,04 B) --,--	203.528,04
<b>Gesamteinnahmen</b>		A) 3.330.653,31 B) --,--	3.330.653,31
<b>Ausgaben</b>			
<b>Personalausgaben</b>			
422 01	Bezüge der planmäßigen Beamten und Richter <i>Die Ausgaben sind beim jeweiligen Fachhochschulkapitel rechnermäßig nachzuweisen.</i>	A) 2.190.229,54 B) --,--	2.190.229,54

## Zentralrechnung 2012

15 49

A) Haushaltsbetrag		Gesamtsoll (Spalte 5A + 5B)	Gesamtist gegenüber dem Gesamtsoll		Titel
B) Vorjahresrest			mehr	weniger	
€		€	€	€	
5		6	7	8	9
A)	-,-				111 04
B)	-,-	-,-	423,72		
A)	-,-				119 49
B)	-,-	-,-			
A)	3.375.000,00				331 02
B)	-,-	3.375.000,00		248.298,45	
A)	-,-				331 04
B)	-,-	-,-			
A)	-,-				331 06
B)	-,-	-,-			
A)	-,-				331 08
B)	-,-	-,-			
A)	-,-				381 01
B)	-,-	-,-			
A)	-,-				129 89
B)	-,-	-,-	203.528,04		
A)	-,-		203.528,04		
B)	-,-	-,-		-,-	
		Saldo	203.528,04		
A)	3.375.000,00				
B)	-,-	3.375.000,00	203.951,76	248.298,45	
		Saldo		44.346,69	
A)	3.932.300,00				422 01
B)	-,-	3.932.300,00		1.742.070,46	

## Zentralrechnung 2012

## 15 49 Sammelansätze für die Fachhochschulen

Titel	Zweckbestimmung	A) Istergebnis B) verbliebener Rest €	Gesamtist (Spalte 3A + 3B) €
1	2	3	4
422 02	Bezüge der Professoren <i>Die Ausgaben sind beim jeweiligen Fachhochschulkapitel rechnungsmäßig nachzuweisen.</i>	A) 2.402.598,89 B) --,--	2.402.598,89
422 31	Bezüge der abgeordneten Beamten und Richter	A) --,-- B) --,--	--,--
422 41	Mehrarbeitsvergütungen für Beamte <i>Einseitig deckungsfähig zu Lasten von 427 73.</i>	A) --,-- B) --,--	--,--
428 01	Entgelte der Arbeitnehmer <i>Die Ausgaben sind beim jeweiligen Fachhochschulkapitel rechnungsmäßig nachzuweisen.</i>	A) 925.137,04 B) --,--	925.137,04
428 41	Überstundenentgelte für Arbeitnehmer <i>Einseitig deckungsfähig zu Lasten 427 73.</i>	A) --,-- B) --,--	--,--
429 04	Personalausgaben für nichtbeamtete Kräfte zur Studienzeitverkürzung <i>Die Mittel sind übertragbar.</i>	A) 218.672,46 B) 81.343,81	300.016,27
<b>Sächliche Verwaltungsausgaben</b>			
517 01	Bewirtschaftung der Grundstücke, Gebäude und Räume	A) --,-- B) --,--	--,--
517 05	Bewirtschaftung durch Heizung, Beleuchtung und elektrische Kraft	A) --,-- B) --,--	--,--
533 02	Ausgaben für den Hochschulsport <i>Aus dem Ansatz können die Titel 533 02 der Fachhochschulkapitel, sowie 15 39/547 40 verstärkt werden.</i>	A) 20.772,70 B) --,--	20.772,70
<b>Ausgaben für Zuweisungen und Zuschüsse mit Ausnahme für Investitionen</b>			
686 01	Zuschüsse zum laufenden Betrieb von nichtstaatlichen Fachhochschulen nach Art. 84 BayHSchG <i>Vgl. Vermerk bei 893 01.</i>	A) 8.648.562,75 B) --,--	8.648.562,75
<b>Baumaßnahmen</b>			
701 01	Kleine Neu-, Um- und Erweiterungsbauten <i>Einseitig deckungsfähig zu Lasten TG 73. Vgl. Vermerk bei 15 06/331 09.</i>	A) 1.373.199,81 B) 5.715.455,90	7.088.655,71
702 01	Grundlegende Erneuerung und Sanierung von Kanal-, Schachtbau- und Abwasseranlagen <i>Aus dem Ansatz dürfen auch Ausgaben für bautechnische Untersuchungen in Vorbereitung von Sanierungsmaßnahmen geleistet werden.</i>	A) 10.584,43 B) --,--	10.584,43
710 01	Verstärkungsmittel für Baumaßnahmen nichtstaatlicher Fachhochschulen <i>Die Mittel, die als Baukostenzuschuss gezahlt werden, sind bei Tit. 893 01 rechnungsmäßig nachzuweisen.</i>	A) --,-- B) --,--	--,--

## Zentralrechnung 2012

15 49

A) Haushaltsbetrag		Gesamtsoll (Spalte 5A + 5B)	Gesamtist gegenüber dem Gesamtsoll		Titel
B) Vorjahresrest			mehr	weniger	
€		€	€	€	
5		6	7	8	9
A)	4.804.400,00				422 02
B)	-,-	4.804.400,00		2.401.801,11	
A)	-,-				422 31
B)	-,-	-,-			
A)	-,-				422 41
B)	-,-	-,-			
A)	897.100,00				428 01
B)	-,-	897.100,00	28.037,04		
A)	-,-				428 41
B)	-,-	-,-			
A)	211.700,00				429 04
B)	148.316,27	360.016,27		60.000,00	
A)	-,-				517 01
B)	-,-	-,-			
A)	-,-				517 05
B)	-,-	-,-			
A)	27.600,00				533 02
B)	-,-	27.600,00		6.827,30	
A)	8.648.600,00				686 01
B)	-,-	8.648.600,00		37,25	
A)	1.340.500,00				701 01
B)	2.891.037,81	4.231.537,81	2.857.117,90		
A)	-,-				702 01
B)	-,-	-,-	10.584,43		
A)	-,-				710 01
B)	-,-	-,-			

## Zentralrechnung 2012

## 15 49 Sammelansätze für die Fachhochschulen

Titel	Zweckbestimmung	A) Istergebnis B) verbliebener Rest €	Gesamtist (Spalte 3A + 3B) €
1	2	3	4
	<b>Investitionsförderungsmaßnahmen</b>		
893 01	Zuschüsse zur Errichtung einschl. Ausbau von kirchlichen Fachhochschulen nach Art. 84 BayHSchG <i>Einseitig deckungsfähig zu Lasten 686 01 bis zur Höhe von 128,0 Tsd. €. Einseitig deckungsfähig mit Zustimmung des Staatsministeriums der Finanzen zu Lasten der Anlage S (Fachhochschulkapitel). Die Deckungsfähigkeit umfasst auch Verpflichtungsermächtigungen. Die Ausgabebefugnis erhöht sich um die Isteinnahme bei 331 06.</i>	A) -,- B) -,-	-,-
	<b>Titelgruppen</b>		
	<b>51 Ausgaben aus der Inanspruchnahme freier Stellengehälter</b> <i>Rechnungsmäßiger Nachweis für Ausgaben aufgrund des Stellengehälter-Inanspruchnahmevermerks (vgl. Stellenplan des Hochschulkapitels).</i>		
429 51	Personalausgaben	A) -,- B) -,-	-,-
547 51	Sächliche Verwaltungsausgaben	A) 1.550.000,00 B) -,-	1.550.000,00
812 51	Ausgaben für Investitionen	A) -,- B) -,-	-,-
	<b>Summe der Titelgruppe</b>	A) 1.550.000,00 B) -,-	1.550.000,00

## Zentralrechnung 2012

15 49

A) Haushaltsbetrag		Gesamtsoll (Spalte 5A + 5B)	Gesamtist gegenüber dem Gesamtsoll		Titel
B) Vorjahresrest			mehr	weniger	
€		€	€	€	
5		6	7	8	9
A)	-,-				893 01
B)	-,-	-,-			
A)	-,-				429 51
B)	-,-	-,-			
A)	-,-				547 51
B)	-,-	-,-	1.550.000,00		
A)	-,-				812 51
B)	-,-	-,-			
A)	-,-		1.550.000,00	-,-	
B)	-,-	-,-			
		Saldo	1.550.000,00		

## Zentralrechnung 2012

## 15 49 Sammelansätze für die Fachhochschulen

Titel	Zweckbestimmung	A) Istergebnis B) verbliebener Rest €	Gesamtist (Spalte 3A + 3B) €
1	2	3	4
427 73	<p><b>73 Unvorhergesehene Ausgaben jeder Art und Verstärkungsmittel zur Förderung der Lehre und der anwendungsbezogenen Forschung und Entwicklung</b>  <i>Titel der TG gegenseitig deckungsfähig und übertragbar.  Die Ausgabebefugnis erhöht sich um die Isteinnahme bei 331 04.  Aus den Mitteln können die Ansätze der HGr. 4 in den TG 73 der Fachhochschulkapitel, 15 39/429 01 nur zu Ausgaben für Lehre, Versuchseinrichtungen und Prüfstellen, sowie die HGr. 5, 6 und 8 der Fachhochschulkapitel nach Bedarf verstärkt werden.  Vgl. Vermerk bei 701 01 sowie zu TG 78, TG 89 und TG 99 und zu Kap. 15 06 Tit. 533 01.</i></p> <p>Vergütungen für Lehraufträge  <i>Bei Kap. 15 32 bis Kap. 15 49 Tit. 427 73, bei 15 39/429 01 nur zu den Vergütungen für Lehraufträge, können insgesamt für bis zu 25 Beschäftigte, die die Qualifikation für die Ernennung zum Professor an Fachhochschulen erfüllen, unbefristete Arbeitsverträge mit Vergütungen nach BesGr. W 2 oder für bis zu 25 Beschäftigte für nichtwissenschaftliches Personal abgeschlossen werden.  Die Mittel dürfen bei Bedarf zu Lasten freier Stellen bei 422 02 der Fachhochschulkapitel sowie freier Professorenstellen bei 15 39/422 01 verstärkt werden.  Die Ausgaben sind bei 422 41, 428 41, 427 73 und 428 73 der Fachhochschulkapitel sowie bei 15 39/429 01 zu den vergleichbaren Ausgaben rechnermäßig nachzuweisen.</i></p>	<p>A) -1.188,00  B) --</p>	<p>-1.188,00</p>
429 73	<p>Bezüge für zusätzliche nichtbeamtete Kräfte bei unerwartet eintretendem Bedarf</p>	<p>A) 8.084,77  B) --</p>	<p>8.084,77</p>
547 73	<p>Sächliche Verwaltungsausgaben</p>	<p>A) 228.998,54  B) 336.669,93</p>	<p>565.668,47</p>
812 73	<p>Erwerb von beweglichen Sachen im Inland</p>	<p>A) 5.474,00  B) --</p>	<p>5.474,00</p>
	<p style="text-align: right;"><b>Summe der Titelgruppe</b></p>	<p>A) 241.369,31  B) 336.669,93</p>	<p>578.039,24</p>
812 75	<p><b>75 Erstmalige Einrichtung und Ausstattung von Neu-, Um- und Erweiterungsbauten</b>  <i>Titel der TG gegenseitig deckungsfähig und übertragbar.  Die Ausgabebefugnis erhöht oder vermindert sich um die Mehr- oder Mindereinnahme bei 331 02 und um die Isteinnahme bei 331 08.</i></p> <p>Erwerb von Geräten, Ausstattungs- und Ausrüstungsgegenständen im Inland</p>	<p>A) 4.716.197,84  B) 4.620.598,89</p>	<p>9.336.796,73</p>
	<p style="text-align: right;"><b>Summe der Titelgruppe</b></p>	<p>A) 4.716.197,84  B) 4.620.598,89</p>	<p>9.336.796,73</p>

## Zentralrechnung 2012

15 49

A) Haushaltsbetrag		Gesamtsoll (Spalte 5A + 5B)	Gesamtist gegenüber dem Gesamtsoll		Titel
B) Vorjahresrest			mehr	weniger	
€		€	€	€	
5		6	7	8	9
A)	297.800,00	297.800,00		298.988,00	427 73
B)	-,--				
A)	1.239.600,00	1.239.600,00		1.231.515,23	429 73
B)	-,--				
A)	1.467.100,00	2.062.948,54		1.497.280,07	547 73
B)	595.848,54				
A)	2.543.800,00	2.543.800,00		2.538.326,00	812 73
B)	-,--				
A)	5.548.300,00	6.144.148,54	-,--	5.566.109,30	
B)	595.848,54				
		Saldo		5.566.109,30	
A)	6.750.000,00	9.922.595,18		585.798,45	812 75
B)	3.172.595,18				
A)	6.750.000,00	9.922.595,18	-,--	585.798,45	
B)	3.172.595,18				
		Saldo		585.798,45	



## Zentralrechnung 2012

## 15 49 Sammelansätze für die Fachhochschulen

Titel	Zweckbestimmung	A) Istergebnis B) verbliebener Rest	Gesamtist (Spalte 3A + 3B)
1	2	€ 3	€ 4
	<b>78 Anwendungsbezogene Forschung und Entwicklung sowie Förderung des Technologietransfers der Fachhochschulen - Hochschulen für angewandte Wissenschaften</b> <i>Titel der TG gegenseitig deckungsfähig und übertragbar. Gegenseitig deckungsfähig mit Kap. 15 49 TG 73. Vgl. Vermerk bei Kap. 15 06 Tit. 681 72</i>		
427 78	Vergütungen für Hilfskräfte	A) 113.152,13 B) --,--	113.152,13
428 78	Entgelte der Arbeitnehmer	A) 2.805.265,90 B) --,--	2.805.265,90
459 78	Sonstige Personalausgaben	A) 116.569,68 B) --,--	116.569,68
547 78	Sächliche Verwaltungsausgaben	A) 891.106,61 B) 8.822.225,72	9.713.332,33
686 78	Zuschüsse an kirchliche Fachhochschulen nach Art. 84 BayHSchG für anwendungsbezogene Forschung und Entwicklung und Technologietransfer	A) --,-- B) --,--	--,--
812 78	Erwerb von Geräten, Ausstattungs- und Ausrüstungsgegenständen	A) 473.341,79 B) --,--	473.341,79
	<b>Summe der Titelgruppe</b>	A) 4.399.436,11 B) 8.822.225,72	13.221.661,83
	<b>79 Wettbewerb Technische Hochschule</b> <i>Titel der TG gegenseitig deckungsfähig und übertragbar.</i>		
429 79	Personalausgaben	A) --,-- B) 950.000,00	950.000,00
547 79	Sächliche Verwaltungsausgaben	A) --,-- B) --,--	--,--
812 79	Erwerb von Geräten, Ausstattungs- und Ausrüstungsgegenständen	A) --,-- B) --,--	--,--
	<b>Summe der Titelgruppe</b>	A) --,-- B) 950.000,00	950.000,00
	<b>89 Ausgaben für das Zentrum für Hochschuldidaktik der Bayer. Fachhochschulen</b> <i>Titel der TG gegenseitig deckungsfähig und übertragbar. Einseitig deckungsfähig zu Lasten der TG 73 der Kap. 15 32 bis 15 49. Aus dem Ansatz dürfen bis zu 2 Arbeitnehmer mit unbefristeten Arbeitsverträgen beschäftigt werden. Die Ausgabebefugnis erhöht sich um die Isteinnahme bei TG 89 (Einnahmen).</i>		
429 89	Personalausgaben	A) 180.353,70 B) --,--	180.353,70
547 89	Sächliche Verwaltungsausgaben	A) 217.567,28 B) 228.390,31	445.957,59

## Zentralrechnung 2012

15 49

A) Haushaltsbetrag B) Vorjahresrest	Gesamtsoll (Spalte 5A + 5B)	Gesamtist gegenüber dem Gesamtsoll		Titel
		mehr	weniger	
€	€	€	€	
5	6	7	8	9
A) -,- B) -,-				427 78
A) -,- B) -,-	-,-	113.152,13		428 78
A) -,- B) -,-	-,-	2.805.265,90		459 78
A) -,- B) -,-	-,-	116.569,68		547 78
A) 10.851.900,00 B) 4.904.951,83	15.756.851,83		6.043.519,50	686 78
A) -,- B) -,-	-,-			812 78
A) -,- B) -,-	-,-	473.341,79		
A) 10.851.900,00 B) 4.904.951,83	15.756.851,83	3.508.329,50	6.043.519,50	
	Saldo		2.535.190,00	
A) 500.000,00 B) -,-	500.000,00	450.000,00		429 79
A) 500.000,00 B) -,-	500.000,00		500.000,00	547 79
A) -,- B) -,-	-,-			812 79
A) 1.000.000,00 B) -,-	1.000.000,00	450.000,00	500.000,00	
	Saldo		50.000,00	
A) 19.100,00 B) -,-	19.100,00	161.253,70		429 89
A) 160.300,00 B) 126.483,25	286.783,25	159.174,34		547 89

## Zentralrechnung 2012

## 15 49 Sammelansätze für die Fachhochschulen

Titel	Zweckbestimmung	A) Istergebnis B) verbliebener Rest €	Gesamtist (Spalte 3A + 3B) €
1	2	3	4
812 89	Erwerb von Geräten, Ausstattungs- und Ausrüstungsgegenständen	A) -,-- B) -,--	-,--
<b>Summe der Titelgruppe</b>		A) 397.920,98 B) 228.390,31	626.311,29
<b>90 Innovationsfonds für die Fachhochschulen</b>			
<i>Titel der TG sind gegenseitig deckungsfähig und gegenseitig deckungsfähig mit den Kapiteln 15 32 bis 15 49 (ohne Anlage S und ohne die Titel 519 01 und 701 01).</i>			
<i>Titel der TG sind übertragbar.</i>			
<i>Verstärkungsfähig zu Lasten der Stangehälter freier und besetzbarer Stellen des Innovationsfonds im Rahmen des Stangehälterinanspruchnahmevermerks.</i>			
<i>Die Ausgaben sind rechnungsmäßig in den Hochschulkapiteln nachzuweisen.</i>			
429 90	Personalausgaben	A) -178,53 B) -,--	-178,53
547 90	Sächliche Verwaltungsausgaben	A) -,-- B) 186.923,58	186.923,58
701 90	Kleine Neu-, Um- und Erweiterungsbauten	A) -,-- B) -,--	-,--
812 90	Erwerb von Geräten, Ausstattungs- und Ausrüstungsgegenständen	A) -,-- B) -,--	-,--
<b>Summe der Titelgruppe</b>		A) -178,53 B) 186.923,58	186.745,05
<b>99 Kosten der Datenverarbeitung</b>			
<i>Titel der TG gegenseitig deckungsfähig und übertragbar. Einseitig deckungsfähig zu Lasten TG 73.</i>			
<i>Die Ausgabebefugnis erhöht sich um die Einnahme bei 381 01.</i>			
<i>Aus den Mitteln können die Ansätze der TG 99 der Fachhochschulkapitel sowie 15 39/429 01, 547 40, 701 01 und 812 40 für Kosten der Datenverarbeitung verstärkt werden.</i>			
427 99	Beschäftigungsentgelte	A) -,-- B) -,--	-,--
428 99	Zeitlich befristet Beschäftigte und Aushilfskräfte	A) -,-- B) -,--	-,--
547 99	Sächliche Verwaltungsausgaben	A) -,-- B) -,--	-,--
815 99	Erwerb von elektronischen Datenverarbeitungsanlagen, Ausstattungs- und Ausrüstungsgegenständen sowie von Software	A) -,-- B) 65.198,04	65.198,04

## Zentralrechnung 2012

15 49

A) Haushaltsbetrag B) Vorjahresrest	Gesamtsoll (Spalte 5A + 5B) €	Gesamtist gegenüber dem Gesamtsoll		Titel
		mehr €	weniger €	
5	6	7	8	9
A) --, B) --,				812 89
A) 179.400,00 B) 126.483,25	305.883,25 Saldo	320.428,04	--,	
		320.428,04		
A) 1.000.000,00 B) --,	1.000.000,00		1.000.178,53	429 90
A) 491.700,00 B) 369.130,12	860.830,12		673.906,54	547 90
A) --, B) --,	--,			701 90
A) 711.100,00 B) --,	711.100,00		711.100,00	812 90
A) 2.202.800,00 B) 369.130,12	2.571.930,12 Saldo	--,	2.385.185,07	
			2.385.185,07	
A) --, B) --,	--,			427 99
A) --, B) --,	--,			428 99
A) --, B) --,	--,			547 99
A) 423.100,00 B) 53.711,06	476.811,06		411.613,02	815 99

## Zentralrechnung 2012

## 15 49 Sammelansätze für die Fachhochschulen

Titel	Zweckbestimmung	A) Istergebnis B) verbliebener Rest €	Gesamtist (Spalte 3A + 3B) €
1	2	3	4
981 99	Ausgaben für die Inanspruchnahme von Rechenanlagen anderer Staatsbehörden oder öffentlich-rechtlicher Einrichtungen	A) -,- B) -,-	-,-
	<b>Summe der Titelgruppe</b>	A) -,- B) 65.198,04	65.198,04
	<b>Gesamtausgaben</b>	A) 27.094.503,33 B) 21.006.806,18	48.101.309,51
	<b>Abschluss</b>		
	Verwaltungseinnahmen, Einnahmen aus Schuldendienst u. dgl.	A) 203.951,76 B) -,-	203.951,76
	Einnahmen aus Schuldenaufnahmen, aus Zuweisungen und Zuschüssen für Investitionen, besondere Finanzierungseinnahmen	A) 3.126.701,55 B) -,-	3.126.701,55
	<b>Gesamteinnahmen</b>	A) 3.330.653,31 B) -,-	3.330.653,31
	Personalausgaben	A) 8.958.697,58 B) 1.031.343,81	9.990.041,39
	Sächliche Verwaltungsausgaben	A) 2.908.445,13 B) 9.574.209,54	12.482.654,67
	Ausgaben für Zuweisungen und Zuschüsse mit Ausnahme für Investitionen	A) 8.648.562,75 B) -,-	8.648.562,75
	Baumaßnahmen	A) 1.383.784,24 B) 5.715.455,90	7.099.240,14
	Sonstige Sachinvestitionen	A) 5.195.013,63 B) 4.685.796,93	9.880.810,56
	<b>Gesamtausgaben</b>	A) 27.094.503,33 B) 21.006.806,18	48.101.309,51
	<b>- Zuschuss / + Überschuss</b>	A) -23.763.850,02 B) -21.006.806,18	-44.770.656,20

## Zentralrechnung 2012

15 49

A) Haushaltsbetrag B) Vorjahresrest	Gesamtsoll (Spalte 5A + 5B) €	Gesamtist gegenüber dem Gesamtsoll		Titel
		mehr €	weniger €	
5	6	7	8	9
A) --, B) --,				981 99
A) 423.100,00 B) 53.711,06	476.811,06 Saldo	--,	411.613,02	
A) 46.817.700,00 B) 12.262.074,06	59.079.774,06 Saldo	8.724.496,91	19.702.961,46 10.978.464,55	
A) --, B) --,	--,	203.951,76	--,	
A) 3.375.000,00 B) --,	3.375.000,00	--,	248.298,45	
A) 3.375.000,00 B) --,	3.375.000,00 Saldo	203.951,76	248.298,45 44.346,69	
A) 12.902.000,00 B) 148.316,27	13.050.316,27	3.674.278,45	6.734.553,33	
A) 13.498.600,00 B) 5.996.413,74	19.495.013,74	1.709.174,34	8.721.533,41	
A) 8.648.600,00 B) --,	8.648.600,00	--,	37,25	
A) 1.340.500,00 B) 2.891.037,81	4.231.537,81	2.867.702,33	--,	
A) 10.428.000,00 B) 3.226.306,24	13.654.306,24	473.341,79	4.246.837,47	
A) 46.817.700,00 B) 12.262.074,06	59.079.774,06 Saldo	8.724.496,91	19.702.961,46 10.978.464,55	
A) -43.442.700,00 B) -12.262.074,06	-55.704.774,06 Saldo	-8.520.545,15	-19.454.663,01 -10.934.117,86	

## Zentralrechnung 2012

## 15 50 Bayer. Akademie der Wissenschaften München

Titel	Zweckbestimmung	A) Istergebnis B) verbliebener Rest €	Gesamtist (Spalte 3A + 3B) €
1	2	3	4
<b>Einnahmen</b>			
<b>Einnahmen aus Zuweisungen und Zuschüssen mit Ausnahme für Investitionen</b>			
231 01	Zuweisungen des Bundes oder sonstiger Institutionen für den Betrieb eines Höchstleistungsrechners <i>Vgl. Vermerk bei 686 02.</i>	A) 2.900.000,00 B) -,-	2.900.000,00
235 12	Zuweisungen der Bundesagentur für Arbeit (Arbeitsbeschaffungsmaßnahmen) <i>Vgl. Vermerk bei 428 12.</i>	A) -,- B) -,-	-,-
261 01	Erstattung der Bayerischen Akademie der Wissenschaften für Personalkosten des staatlichen Personals <i>Die Einnahme bemisst sich nach der Höhe der Ausgaben bei Titel 428 71.</i>	A) 2.193.643,99 B) -,-	2.193.643,99
<b>Einnahmen aus Schuldenaufnahmen, aus Zuweisungen und Zuschüssen für Investitionen, besondere Finanzierungseinnahmen</b>			
331 01	Erstattungen des Bundes oder sonstiger Institutionen zur Einrichtung und Ausstattung für den Bau eines Erweiterungsgebäudes für das Leibniz-Rechenzentrum <i>Vgl. Vermerk bei 812 01.</i>	A) 91.037,26 B) -,-	91.037,26
331 03	Erstattungen des Bundes zur Beschaffung von Datenverarbeitungsanlagen <i>Vgl. Vermerk bei 815 99.</i>	A) 1.604.818,87 B) -,-	1.604.818,87
331 07	Erstattungen des Bundes oder sonstiger Institutionen für die Beschaffung eines Höchstleistungsrechners <i>Vgl. Vermerk bei 815 98.</i>	A) 7.650.000,00 B) -,-	7.650.000,00
<b>Gesamteinnahmen</b>		A) 14.439.500,12 B) -,-	14.439.500,12
<b>Ausgaben</b>			
<b>Personalausgaben</b>			
422 01	Bezüge der planmäßigen Beamten und Richter <i>Vgl. Vermerk bei 428 01.</i>	A) 590.324,29 B) -,-	590.324,29
422 31	Bezüge der abgeordneten Beamten und Richter	A) -,- B) -,-	-,-
428 01	Entgelte der Arbeitnehmer <i>Zu 422 01 und 428 01: Aus dem Stellingehalt unbesetzter Stellen und aus dem freien oder teilweise freien Stellingehalt besetzter Stellen können die Bezüge für nichtbeamtete Kräfte entsprechend der Dienstleistung voll oder teilweise bezahlt werden.</i>	A) 10.994.512,18 B) -,-	10.994.512,18
428 07	Entgelte der Arbeitnehmer (Besetzung von Stellen für planmäßige Beamte oder Richter mit Arbeitnehmern (Arbeitnehmerbudget))	A) 187.460,15 B) -,-	187.460,15

## Zentralrechnung 2012

15 50

A) Haushaltsbetrag B) Vorjahresrest	Gesamtsoll (Spalte 5A + 5B) €	Gesamtist gegenüber dem Gesamtsoll		Titel
		mehr €	weniger €	
5	6	7	8	9
A) -,- B) -,-	-,-	2.900.000,00		231 01
A) -,- B) -,-	-,-			235 12
A) 2.469.500,00 B) -,-	2.469.500,00		275.856,01	261 01
A) -,- B) -,-	-,-	91.037,26		331 01
A) -,- B) -,-	-,-	1.604.818,87		331 03
A) -,- B) -,-	-,-	7.650.000,00		331 07
A) 2.469.500,00 B) -,-	2.469.500,00	12.245.856,13	275.856,01	
	Saldo	11.970.000,12		
A) 664.100,00 B) -,-	664.100,00		73.775,71	422 01
A) -,- B) -,-	-,-			422 31
A) 10.744.700,00 B) -,-	10.744.700,00	249.812,18		428 01
A) 205.000,00 B) -,-	205.000,00		17.539,85	428 07



## Zentralrechnung 2012

## 15 50 Bayer. Akademie der Wissenschaften München

Titel	Zweckbestimmung	A) Istergebnis B) verbliebener Rest €	Gesamtist (Spalte 3A + 3B) €
1	2	3	4
428 11	Entgelte für sonstige Hilfsleistungen durch Arbeitnehmer	A) 71.961,11 B) --,--	71.961,11
428 12	Entgelte für sonstige Hilfsleistungen durch Arbeitnehmer (Arbeitsbeschaffungsmaßnahmen) <i>Die Ausgabebefugnis erhöht sich um Mehreinnahmen bei 235 12.</i>	A) --,-- B) --,--	--,--
428 41	Überstundenentgelte für Arbeitnehmer	A) --,-- B) --,--	--,--
429 01	Bezüge für zusätzliche nichtbeamtete Kräfte bei unerwartet eintretendem Bedarf	A) 16.200,00 B) --,--	16.200,00
453 01	Trennungsgeld und Umzugskostenvergütungen	A) 5.000,00 B) --,--	5.000,00
<b>Sächliche Verwaltungsausgaben</b>			
519 01	Unterhaltung der Grundstücke und baulichen Anlagen	A) 73.260,59 B) --,--	73.260,59
<b>Ausgaben für Zuweisungen und Zuschüsse mit Ausnahme für Investitionen</b>			
686 01	Zuschuss an die Bayer. Akademie der Wissenschaften (Körperschaft des öffentlichen Rechts)	A) 9.753.736,70 B) --,--	9.753.736,70
686 02	Zuschuss an die Bayer. Akademie der Wissenschaften für die Betriebsausgaben des Höchstleistungsrechners <i>Die Ausgabebefugnis erhöht oder vermindert sich um die Mehr- oder Mindereinnahme bei 231 01 Die Mittel sind übertragbar.</i>	A) 6.102.400,00 B) 510.000,00	6.612.400,00
<b>Baumaßnahmen</b>			
701 01	Kleine Neu-, Um- und Erweiterungsbauten <i>Einseitig deckungsfähig zu Lasten Tit. 685 71 bis zur Höhe von 950,0 Tsd. €.</i>	A) 803.891,03 B) --,--	803.891,03
710 05	Neubau eines Gebäudes für das Leibniz-Rechenzentrum (LRZ) in Garching	A) 75.869,64 B) 1.000.000,00	1.075.869,64
711 01	Erweiterungsbau für das Leibniz-Rechenzentrum als Zentrum für Supercomputing	A) --,-- B) 655.899,44	655.899,44
<b>Sonstige Sachinvestitionen</b>			
812 01	Erwerb von Geräten, Ausstattungs- und Ausrüstungsgegenständen <i>Die Ausgabebefugnis erhöht sich um die Ist-Einnahmen bei 331 01.</i>	A) -237.206,46 B) --,--	-237.206,46

## Zentralrechnung 2012

15 50

A) Haushaltsbetrag		Gesamtsoll (Spalte 5A + 5B)	Gesamtist gegenüber dem Gesamtsoll		Titel
B) Vorjahresrest			mehr	weniger	
€		€	€	€	
5		6	7	8	9
A)	101.600,00				428 11
B)	-,-	101.600,00		29.638,89	
A)	-,-				428 12
B)	-,-	-,-			
A)	-,-				428 41
B)	-,-	-,-			
A)	16.200,00				429 01
B)	-,-	16.200,00			
A)	-,-				453 01
B)	-,-	-,-	5.000,00		
A)	-,-				519 01
B)	-,-	-,-	73.260,59		
A)	9.767.900,00				686 01
B)	-,-	9.767.900,00		14.163,30	
A)	3.202.400,00				686 02
B)	510.000,00	3.712.400,00	2.900.000,00		
A)	-,-				701 01
B)	-,-	-,-	803.891,03		
A)	-,-				710 05
B)	190.804,70	190.804,70	885.064,94		
A)	3.000.000,00				711 01
B)	-,-	3.000.000,00		2.344.100,56	
A)	-,-				812 01
B)	-328.243,72	-328.243,72	91.037,26		

## Zentralrechnung 2012

## 15 50 Bayer. Akademie der Wissenschaften München

Titel	Zweckbestimmung	A) Istergebnis B) verbliebener Rest €	Gesamtist (Spalte 3A + 3B) €
1	2	3	4
<b>Titelgruppen</b>			
<b>71 Akademienprogramm</b>			
<i>Titel der TG gegenseitig deckungsfähig und übertragbar.</i>			
428 71	Sonstige Personalausgaben <i>Vgl. Vermerk bei Tit. 261 01.</i>	A) 2.359.132,80 B) --,--	2.359.132,80
685 71	Zuschuss an die Union der Deutschen Akademien der Wissenschaften <i>Vgl. Vermerk bei Tit. 701 01. Einseitig deckungsfähig zu Lasten Kap. 15 03 TG 75.</i>	A) 4.324.052,32 B) 23.168,34	4.347.220,66
<b>Summe der Titelgruppe</b>		A) 6.683.185,12 B) 23.168,34	6.706.353,46
<b>98 - 99 Kosten der Datenverarbeitung</b>			
<i>Titel der TG gegenseitig deckungsfähig und übertragbar.</i>			
701 99	Kleine Neu-, Um- und Erweiterungsbauten	A) --,-- B) --,--	--,--
815 98	Beschaffung eines Nachfolgesystems für den Höchstleistungsrechner in Bayern II (HLRB II) <i>Die Ausgabebefugnis erhöht sich um die Isteinnahme bei 331 07.</i>	A) 5.567.673,76 B) 2.034.029,41	7.601.703,17
815 99	Erwerb von elektronischen Datenverarbeitungsanlagen, Ausstattungs- und Ausrüstungsgegenständen sowie von Software <i>Die Ausgabebefugnis erhöht sich um die Isteinnahme bei 331 03. Einseitig verstärkungsfähig zu Lasten 15 06 TG 99 und 15 28 TG 99.</i>	A) 4.300.532,59 B) 1.394.115,81	5.694.648,40
<b>Summe der Titelgruppe</b>		A) 9.868.206,35 B) 3.428.145,22	13.296.351,57
<b>Gesamtausgaben</b>		A) 44.988.800,70 B) 5.617.213,00	50.606.013,70

## Zentralrechnung 2012

15 50

A) Haushaltsbetrag		Gesamtsoll (Spalte 5A + 5B)	Gesamtist gegenüber dem Gesamtsoll		Titel
B) Vorjahresrest			mehr	weniger	
€		€	€	€	
5		6	7	8	9
A)	2.469.500,00	2.469.500,00		110.367,20	428 71
B)	-,--				
A)	3.997.400,00	4.994.744,49		647.523,83	685 71
B)	997.344,49				
A)	6.466.900,00	7.464.244,49	-,--	757.891,03	
B)	997.344,49				
		Saldo		757.891,03	
A)	370.300,00	370.300,00		370.300,00	701 99
B)	-,--				
A)	-,--	-,--	7.601.703,17		815 98
B)	-,--				
A)	1.227.500,00	3.680.182,70	2.014.465,70		815 99
B)	2.452.682,70				
A)	1.597.800,00	4.050.482,70	9.616.168,87	370.300,00	
B)	2.452.682,70				
		Saldo	9.245.868,87		
A)	35.766.600,00	39.589.188,17	14.624.234,87	3.607.409,34	
B)	3.822.588,17				
		Saldo	11.016.825,53		

## Zentralrechnung 2012

## 15 50 Bayer. Akademie der Wissenschaften München

Titel	Zweckbestimmung	A) Istergebnis B) verbliebener Rest €	Gesamtist (Spalte 3A + 3B) €
1	2	3	4
	<b>Abschluss</b>		
	Einnahmen aus Zuweisungen und Zuschüssen mit Ausnahme für Investitionen	A) 5.093.643,99 B) -,-	5.093.643,99
	Einnahmen aus Schuldenaufnahmen, aus Zuweisungen und Zuschüssen für Investitionen, besondere Finanzierungseinnahmen	A) 9.345.856,13 B) -,-	9.345.856,13
	<b>Gesamteinnahmen</b>	A) 14.439.500,12 B) -,-	14.439.500,12
	Personalausgaben	A) 14.224.590,53 B) -,-	14.224.590,53
	Sächliche Verwaltungsausgaben	A) 73.260,59 B) -,-	73.260,59
	Ausgaben für Zuweisungen und Zuschüsse mit Ausnahme für Investitionen	A) 20.180.189,02 B) 533.168,34	20.713.357,36
	Baumaßnahmen	A) 879.760,67 B) 1.655.899,44	2.535.660,11
	Sonstige Sachinvestitionen	A) 9.630.999,89 B) 3.428.145,22	13.059.145,11
	<b>Gesamtausgaben</b>	A) 44.988.800,70 B) 5.617.213,00	50.606.013,70
	<b>- Zuschuss / + Überschuss</b>	A) -30.549.300,58 B) -5.617.213,00	-36.166.513,58

## Zentralrechnung 2012

15 50

A) Haushaltsbetrag		Gesamtsoll (Spalte 5A + 5B)	Gesamtist gegenüber dem Gesamtsoll		Titel
B) Vorjahresrest			mehr	weniger	
€		€	€	€	
5		6	7	8	9
A)	2.469.500,00	2.469.500,00	2.900.000,00	275.856,01	
B)	-,--				
A)	-,--	-,--	9.345.856,13	-,--	
B)	-,--				
A)	2.469.500,00	2.469.500,00	12.245.856,13	275.856,01	
B)	-,--				
		Saldo	11.970.000,12		
A)	14.201.100,00	14.201.100,00	254.812,18	231.321,65	
B)	-,--				
A)	-,--	-,--	73.260,59	-,--	
B)	-,--				
A)	16.967.700,00	18.475.044,49	2.900.000,00	661.687,13	
B)	1.507.344,49				
A)	3.370.300,00	3.561.104,70	1.688.955,97	2.714.400,56	
B)	190.804,70				
A)	1.227.500,00	3.351.938,98	9.707.206,13	-,--	
B)	2.124.438,98				
A)	35.766.600,00	39.589.188,17	14.624.234,87	3.607.409,34	
B)	3.822.588,17				
		Saldo	11.016.825,53		
A)	-33.297.100,00	-37.119.688,17	-2.378.378,74	-3.331.553,33	
B)	-3.822.588,17				
		Saldo		-953.174,59	

## Zentralrechnung 2012

## 15 51 Generaldirektion der Staatlichen Naturwissenschaftlichen Sammlungen Bayerns

Titel	Zweckbestimmung	A) Istergebnis B) verbliebener Rest €	Gesamtist (Spalte 3A + 3B) €
1	2	3	4
<b>Einnahmen</b>			
<b>Verwaltungseinnahmen, Einnahmen aus Schuldendienst u. dgl.</b>			
111 01	Gebühren, Beiträge, tarifliche und gebührenartige Entgelte	A) 494.114,25 B) -,-	494.114,25
111 02	Einnahmen aus Sonderausstellungen <i>Vgl. Vermerk zu TG 73 und 74.</i>	A) 116.399,36 B) -,-	116.399,36
111 03	Einnahmen aus Sonderausstellungen beim Botanischen Garten <i>Vgl. Vermerk bei 547 01.</i>	A) 452.970,00 B) -,-	452.970,00
111 04	Einnahmen aus Sonntageintritten <i>Vgl. Vermerk zu TG 73 und 74.</i>	A) 20.849,00 B) -,-	20.849,00
119 01	Einnahmen aus Veröffentlichungen <i>Vgl. Vermerk bei 547 01.</i>	A) 5.391,65 B) -,-	5.391,65
119 49	Vermischte Einnahmen	A) 888,96 B) -,-	888,96
124 01	Einnahmen aus Vermietung, Verpachtung und Nutzung	A) 142.860,24 B) -,-	142.860,24
124 02	Einnahmen aus Verkaufsshops <i>Vgl. Vermerk zu TG 73 und 74.</i>	A) -,- B) -,-	-,-
125 01	Erlöse aus wirtschaftlicher Tätigkeit <i>Vgl. Vermerk zu TG 73 und 74.</i> <i>Nach Art. 63 Abs. 5 i.V.m. Abs. 3 Satz 2 BayHO wird zugelassen, dass die Geförderten des Bayerischen Förderprogramms zum leichteren Übergang in eine Gründerexistenz (FLÜGGE) in der Planungsphase der Unternehmensgründung für die Dauer von jeweils bis zu 6 Monaten Sammlungsseinrichtungen unentgeltlich nutzen.</i>	A) 8.340,25 B) -,-	8.340,25
<b>Einnahmen aus Zuweisungen und Zuschüssen mit Ausnahme für Investitionen</b>			
231 01	Zuweisungen vom Bund <i>Vgl. Vermerk zu TG 71.</i>	A) 336.909,19 B) -,-	336.909,19
235 12	Zuweisungen der Bundesagentur für Arbeit (Arbeitsbeschaffungsmaßnahmen) <i>Vgl. Vermerk bei 428 12.</i>	A) 1.050,00 B) -,-	1.050,00
236 12	Erstattungsleistungen der Bundesagentur für Arbeit nach dem Altersteilzeitgesetz	A) 38.072,16 B) -,-	38.072,16
261 01	Erstattung von Verwaltungsausgaben aus dem Inland <i>Vgl. Vermerk zu TG 73 und 74.</i>	A) 7.338,00 B) -,-	7.338,00
282 01	Sonstige Zuschüsse <i>Vgl. Vermerk zu TG 73 und 74.</i>	A) 70.573,64 B) -,-	70.573,64
282 02	Sonstige Zuschüsse für den Botanischen Garten <i>Vgl. Vermerk zu TG 72.</i>	A) 500,00 B) -,-	500,00

## Zentralrechnung 2012

15 51

A) Haushaltsbetrag		Gesamtsoll (Spalte 5A + 5B)	Gesamtist gegenüber dem Gesamtsoll		Titel
B) Vorjahresrest			mehr	weniger	
€		€	€	€	
5		6	7	8	9
A)	670.000,00				111 01
B)	-,-	670.000,00		175.885,75	
A)	-,-				111 02
B)	-,-	-,-	116.399,36		
A)	150.000,00				111 03
B)	-,-	150.000,00	302.970,00		
A)	35.000,00				111 04
B)	-,-	35.000,00		14.151,00	
A)	15.500,00				119 01
B)	-,-	15.500,00		10.108,35	
A)	2.000,00				119 49
B)	-,-	2.000,00		1.111,04	
A)	191.700,00				124 01
B)	-,-	191.700,00		48.839,76	
A)	-,-				124 02
B)	-,-	-,-			
A)	10.000,00				125 01
B)	-,-	10.000,00		1.659,75	
A)	-,-				231 01
B)	-,-	-,-	336.909,19		
A)	-,-				235 12
B)	-,-	-,-	1.050,00		
A)	-,-				236 12
B)	-,-	-,-	38.072,16		
A)	5.000,00				261 01
B)	-,-	5.000,00	2.338,00		
A)	10.000,00				282 01
B)	-,-	10.000,00	60.573,64		
A)	5.000,00				282 02
B)	-,-	5.000,00		4.500,00	



## Zentralrechnung 2012

## 15 51 Generaldirektion der Staatlichen Naturwissenschaftlichen Sammlungen Bayerns

Titel	Zweckbestimmung	A) Istergebnis B) verbliebener Rest €	Gesamtist (Spalte 3A + 3B) €
1	2	3	4
<b>Titelgruppen</b>			
<b>81 Zuschüsse zur Durchführung von Forschungs- und Entwicklungsaufträgen anderer öffentlicher Dienststellen</b>			
282 81	Sonstige Zuschüsse <i>Vgl. Vermerk zu TG 81 (Ausgaben).</i>	A) 367.698,91 B) -,-	367.698,91
<b>Summe der Titelgruppe</b>		A) 367.698,91 B) -,-	367.698,91
<b>92 Zuschüsse der DFG ohne Sonderforschungsbereiche</b> <i>Vgl. Vermerk zu TG 92 (Ausgaben).</i>			
282 92	Zuschüsse für laufende Zwecke	A) 564.396,02 B) -,-	564.396,02
342 92	Zuweisungen für Investitionen	A) -,- B) -,-	-,-
<b>Summe der Titelgruppe</b>		A) 564.396,02 B) -,-	564.396,02
<b>Gesamteinnahmen</b>		A) 2.628.351,63 B) -,-	2.628.351,63
<b>Ausgaben</b>			
<b>Personalausgaben</b>			
422 01	Bezüge der planmäßigen Beamten und Richter	A) 2.417.985,86 B) -,-	2.417.985,86
427 41	Praktikantenvergütungen	A) -,- B) 4.554,66	4.554,66
428 01	Entgelte der Arbeitnehmer	A) 7.685.497,76 B) -,-	7.685.497,76
428 07	Entgelte der Arbeitnehmer (Besetzung von Stellen für planmäßige Beamte oder Richter mit Arbeitnehmern (Arbeitnehmerbudget))	A) 227.059,20 B) -,-	227.059,20
428 11	Entgelte für sonstige Hilfsleistungen durch Arbeitnehmer	A) 61.024,92 B) -,-	61.024,92
428 12	Entgelte für sonstige Hilfsleistungen durch Arbeitnehmer (Arbeitsbeschaffungsmaßnahmen) <i>Die Ausgabebefugnis erhöht sich um Mehreinnahmen bei 235 12.</i>	A) 419,68 B) 1.255,83	1.675,51
428 41	Überstundenentgelte für Arbeitnehmer	A) 7.165,54 B) 834,46	8.000,00
453 01	Trennungsgeld und Umzugskostenvergütungen	A) 1.735,02 B) -,-	1.735,02

## Zentralrechnung 2012

15 51

A) Haushaltsbetrag B) Vorjahresrest	Gesamtsoll (Spalte 5A + 5B) €	Gesamtist gegenüber dem Gesamtsoll		Titel
		mehr €	weniger €	
5	6	7	8	9
A) 100.000,00 B) -,-	100.000,00	267.698,91		282 81
A) 100.000,00 B) -,-	100.000,00 Saldo	267.698,91	-,-	
A) 200.000,00 B) -,-	200.000,00	364.396,02		282 92
A) -,- B) -,-	-,-			342 92
A) 200.000,00 B) -,-	200.000,00 Saldo	364.396,02	-,-	
A) 1.394.200,00 B) -,-	1.394.200,00 Saldo	1.490.407,28 1.234.151,63	256.255,65	
A) 2.480.400,00 B) -,-	2.480.400,00		62.414,14	422 01
A) 300,00 B) 8.479,58	8.779,58		4.224,92	427 41
A) 7.475.400,00 B) -,-	7.475.400,00	210.097,76		428 01
A) 62.300,00 B) -,-	62.300,00	164.759,20		428 07
A) 56.800,00 B) -,-	56.800,00	4.224,92		428 11
A) -,- B) 625,51	625,51	1.050,00		428 12
A) -,- B) -,-	-,-	8.000,00		428 41
A) -,- B) -,-	-,-	1.735,02		453 01

## Zentralrechnung 2012

## 15 51 Generaldirektion der Staatlichen Naturwissenschaftlichen Sammlungen Bayerns

Titel	Zweckbestimmung	A) Istergebnis B) verbliebener Rest €	Gesamtist (Spalte 3A + 3B) €
1	2	3	4
<b>Sächliche Verwaltungsausgaben</b>			
511 01	Geschäftsbedarf, Bücher und Zeitschriften, Kommunikation sowie Geräte, Ausstattungs- und Ausrüstungsgegenstände, sonstige Gebrauchsgegenstände	A) 81.369,70 B) 665.040,78	746.410,48
514 01	Haltung von Dienstfahrzeugen	A) 16.078,43 B) --,--	16.078,43
514 11	Dienst- und Schutzkleidung	A) 4.933,82 B) --,--	4.933,82
517 01	Bewirtschaftung der Grundstücke, Gebäude und Räume	A) 402.950,25 B) --,--	402.950,25
517 05	Bewirtschaftung durch Heizung, Beleuchtung und elektrische Kraft	A) 768.747,05 B) --,--	768.747,05
517 31	Bewirtschaftung der Grundstücke, Gebäude und Räume (soweit die Bewirtschaftung durch andere Dienststellen erfolgt)	A) 125.375,07 B) --,--	125.375,07
517 35	Bewirtschaftung durch Heizung, Beleuchtung und elektrische Kraft (soweit die Bewirtschaftung durch andere Dienststellen erfolgt)	A) 170.204,02 B) --,--	170.204,02
519 01	Unterhaltung der Grundstücke und baulichen Anlagen	A) 412.152,50 B) --,--	412.152,50
523 01	Wissenschaftliche Bücher und Zeitschriften	A) 2.116,29 B) --,--	2.116,29
527 01	Reisekostenvergütungen für Dienstreisen	A) 19.266,04 B) --,--	19.266,04
531 21	Sonstige Veröffentlichungen beim Botanischen Garten <i>Die Mittel sind übertragbar.</i>	A) 1.911,76 B) 19.693,10	21.604,86
532 11	Umzugs- und Verlegungskosten von Dienststellen	A) --,-- B) --,--	--,--
546 49	Vermischte Verwaltungsausgaben	A) 14.392,17 B) --,--	14.392,17
547 01	Betriebsausgaben für den Botanischen Garten <i>Die Ausgabebefugnis erhöht oder vermindert sich um die Mehr- oder Mindereinnahmen bei 119 01 und um 80 v.H der Mehr- oder Mindereinnahmen bei 111 03.</i>	A) 318.046,31 B) --,--	318.046,31
<b>Baumaßnahmen</b>			
701 01	Kleine Neu-, Um- und Erweiterungsbauten	A) 190.427,74 B) 135.532,13	325.959,87
702 01	Grundlegende Erneuerung und Sanierung von Kanal-, Schachtbau- und Abwasseranlagen <i>Aus dem Ansatz dürfen auch Ausgaben für bautechnische Untersuchungen in Vorbereitung von Sanierungsmaßnahmen geleistet werden.</i>	A) --,-- B) --,--	--,--

## Zentralrechnung 2012

15 51

A) Haushaltsbetrag		Gesamtsoll (Spalte 5A + 5B)	Gesamtist gegenüber dem Gesamtsoll		Titel
B) Vorjahresrest			mehr	weniger	
€		€	€	€	
5		6	7	8	9
A)	67.600,00				511 01
B)	566.067,28	633.667,28	112.743,20		
A)	11.000,00				514 01
B)	-,--	11.000,00	5.078,43		
A)	4.400,00				514 11
B)	-,--	4.400,00	533,82		
A)	428.000,00				517 01
B)	-,--	428.000,00		25.049,75	
A)	763.700,00				517 05
B)	-,--	763.700,00	5.047,05		
A)	145.200,00				517 31
B)	-,--	145.200,00		19.824,93	
A)	181.000,00				517 35
B)	-,--	181.000,00		10.795,98	
A)	-,--				519 01
B)	-,--	-,--	412.152,50		
A)	3.900,00				523 01
B)	-,--	3.900,00		1.783,71	
A)	12.600,00				527 01
B)	-,--	12.600,00	6.666,04		
A)	6.000,00				531 21
B)	16.204,86	22.204,86		600,00	
A)	-,--				532 11
B)	-,--	-,--			
A)	1.600,00				546 49
B)	-,--	1.600,00	12.792,17		
A)	227.700,00				547 01
B)	-,--	227.700,00	90.346,31		
A)	-,--				701 01
B)	148.302,75	148.302,75	177.657,12		
A)	-,--				702 01
B)	-,--	-,--			

## Zentralrechnung 2012

## 15 51 Generaldirektion der Staatlichen Naturwissenschaftlichen Sammlungen Bayerns

Titel	Zweckbestimmung	A) Istergebnis B) verbliebener Rest €	Gesamtist (Spalte 3A + 3B) €
1	2	3	4
710 43	Umbau und Sanierung der Eingangsgebäude und -flächen des Botanischen Gartens sowie des ehem. Botanischen Instituts, Menzinger Str. 65 - 67 - Planung -	A) 1.037.889,87 B) -,-	1.037.889,87
720 01	Botanischer Garten, Sanierung der Heizungsanlagen - Außenanlagen, Sanierung der Kanalisation und Wasserleitungen	A) 623.026,94 B) 527.702,71	1.150.729,65
<b>Sonstige Sachinvestitionen</b>			
811 01	Erwerb von Dienstfahrzeugen	A) -,- B) 15.064,28	15.064,28
812 01	Ergänzung der Einrichtung und Ausstattung	A) 208.358,12 B) -,-	208.358,12
815 01	Erwerb von elektronischen Datenverarbeitungsanlagen, Ausstattungs- und Ausrüstungsgegenständen sowie von Software	A) -,- B) -,-	-,-
<b>Titelgruppen</b>			
<b>71 Ausgaben aus sonstigen Zuweisungen vom Bund</b>			
<i>Titel der TG gegenseitig deckungsfähig und übertragbar. Die Ausgabebefugnis erhöht oder vermindert sich um die Mehr- oder Mindereinnahme bei 231 01.</i>			
428 71	Entgelte der Arbeitnehmer	A) 192.070,51 B) -,-	192.070,51
547 71	Sächliche Verwaltungsausgaben	A) 100.352,05 B) 1.506,38	101.858,43
812 71	Erwerb von Geräten, Ausstattungs- und Ausrüstungsgegenständen im Inland	A) 44.027,92 B) -,-	44.027,92
<b>Summe der Titelgruppe</b>		A) 336.450,48 B) 1.506,38	337.956,86
<b>72 Ausgaben des Botanischen Gartens aus Zuschüssen von Sonstigen</b>			
<i>Titel der TG gegenseitig deckungsfähig und übertragbar. Die Ausgabebefugnis erhöht oder vermindert sich um die Mehr- oder Mindereinnahmen bei 282 02.</i>			
459 72	Sonstige Personalausgaben	A) -,- B) -,-	-,-
547 72	Sächliche Verwaltungsausgaben	A) -,- B) 115.273,13	115.273,13
812 72	Erwerb von Geräten, Ausstattungs- und Ausrüstungsgegenständen im Inland	A) -,- B) -,-	-,-
<b>Summe der Titelgruppe</b>		A) -,- B) 115.273,13	115.273,13

## Zentralrechnung 2012

15 51

A) Haushaltsbetrag B) Vorjahresrest	Gesamtsoll (Spalte 5A + 5B) €	Gesamtist gegenüber dem Gesamtsoll		Titel
		mehr €	weniger €	
5	6	7	8	9
A) -,- B) 427.008,27	427.008,27	610.881,60		710 43
A) 900.000,00 B) 250.729,65	1.150.729,65			720 01
A) 27.500,00 B) 67.092,40	94.592,40		79.528,12	811 01
A) 146.200,00 B) -,-	146.200,00	62.158,12		812 01
A) -,- B) -,-	-,-			815 01
A) -,- B) -,-	-,-	192.070,51		428 71
A) -,- B) 1.047,67	1.047,67	100.810,76		547 71
A) -,- B) -,-	-,-	44.027,92		812 71
A) -,- B) 1.047,67	1.047,67	336.909,19	-,-	
	Saldo	336.909,19		
A) -,- B) -,-	-,-			459 72
A) 5.000,00 B) 114.773,13	119.773,13		4.500,00	547 72
A) -,- B) -,-	-,-			812 72
A) 5.000,00 B) 114.773,13	119.773,13	-,-	4.500,00	
	Saldo		4.500,00	

## Zentralrechnung 2012

## 15 51 Generaldirektion der Staatlichen Naturwissenschaftlichen Sammlungen Bayerns

Titel	Zweckbestimmung	A) Istergebnis B) verbliebener Rest €	Gesamtist (Spalte 3A + 3B) €
1	2	3	4
	<b>73 Ausgaben für Museumsaufgaben beim Museum Mensch und Natur und bei den Regionalmuseen</b> <i>Vgl. Vermerk zu TG 74.</i>		
428 73	Entgelte für sonstige Hilfsleistungen durch Arbeitnehmer	A) 48.971,33 B) --,--	48.971,33
517 73	Bewirtschaftung der Grundstücke, Gebäude und Räume	A) 221.805,15 B) --,--	221.805,15
523 73	Ankauf kleiner Sammlungen bis 5.000 €	A) --,-- B) --,--	--,--
531 73	Sonstige Veröffentlichungen	A) 3.402,10 B) --,--	3.402,10
532 73	Sonderausstellungen	A) 101.449,58 B) --,--	101.449,58
547 73	Sächliche Verwaltungsausgaben	A) 148.781,99 B) --,--	148.781,99
812 73	Erwerb von Geräten, Ausstattungs- und Ausrüstungsgegenständen	A) --,-- B) 19.215,71	19.215,71
	<b>Summe der Titelgruppe</b>	A) 524.410,15 B) 19.215,71	543.625,86
	<b>74 Ausgaben für wissenschaftliche Arbeiten bei den Staatssammlungen und Sonderausstellungen</b> <i>Zu TG 73 und 74: Titel der TG 73 und 74 gegenseitig deckungsfähig und übertragbar. Die Ausgabebefugnis erhöht oder vermindert sich um die Mehr- oder Mindereinnahmen bei 111 04, 125 01, 261 01 und 282 01. Sie erhöht sich um 80 v.H. der Isteinnahmen bei 111 02 und um bis zu 50 v.H. der Isteinnahmen bei 124 02.</i>		
428 74	Entgelte für sonstige Hilfsleistungen durch Arbeitnehmer <i>Für die dauerhafte Sicherung der Biodiversitätsinformatik der wissenschaftlichen Forschungssammlungen und der nachhaltigen Sicherung der nationalen und internationalen IT-Knoten darf zu Lasten der Mittel ein Arbeitnehmer unbefristet beschäftigt werden.</i>	A) 38.522,07 B) --,--	38.522,07
459 74	Sonstige Personalausgaben	A) 91.778,77 B) --,--	91.778,77
523 74	Erwerb von wissenschaftlichen Sammlungen und Sammlungsgegenständen	A) 25.345,44 B) --,--	25.345,44
531 74	Sonstige Veröffentlichungen	A) 22.812,15 B) --,--	22.812,15
532 74	Sonderausstellungen	A) 15.187,25 B) --,--	15.187,25
533 74	Reisebeihilfen für wissenschaftliche Zwecke	A) --,-- B) --,--	--,--
547 74	Sächliche Ausgaben für Sammlungen und Bibliothek	A) 263.910,32 B) 109.747,70	373.658,02

## Zentralrechnung 2012

15 51

A) Haushaltsbetrag		Gesamtsoll (Spalte 5A + 5B)	Gesamtist gegenüber dem Gesamtsoll		Titel
B) Vorjahresrest			mehr	weniger	
€		€	€	€	
5		6	7	8	9
A)	35.800,00				428 73
B)	-,--	35.800,00	13.171,33		
A)	201.900,00				517 73
B)	-,--	201.900,00	19.905,15		
A)	6.200,00				523 73
B)	-,--	6.200,00		6.200,00	
A)	21.900,00				531 73
B)	-,--	21.900,00		18.497,90	
A)	-,--				532 73
B)	-,--	-,--	101.449,58		
A)	134.000,00				547 73
B)	-,--	134.000,00	14.781,99		
A)	36.500,00				812 73
B)	27.616,97	64.116,97		44.901,26	
A)	436.300,00		149.308,05	69.599,16	
B)	27.616,97	463.916,97			
		Saldo	79.708,89		
A)	30.000,00				428 74
B)	-,--	30.000,00	8.522,07		
A)	2.600,00				459 74
B)	-,--	2.600,00	89.178,77		
A)	18.000,00				523 74
B)	-,--	18.000,00	7.345,44		
A)	41.000,00				531 74
B)	-,--	41.000,00		18.187,85	
A)	-,--				532 74
B)	-,--	-,--	15.187,25		
A)	800,00				533 74
B)	-,--	800,00		800,00	
A)	195.100,00				547 74
B)	60.251,91	255.351,91	118.306,11		



## Zentralrechnung 2012

## 15 51 Generaldirektion der Staatlichen Naturwissenschaftlichen Sammlungen Bayerns

Titel	Zweckbestimmung	A) Istergebnis B) verbliebener Rest €	Gesamtist (Spalte 3A + 3B) €
1	2	3	4
812 74	Erwerb von Ausstattungsgegenständen	A) 103.069,70 B) --,--	103.069,70
<b>Summe der Titelgruppe</b>		A) 560.625,70 B) 109.747,70	670.373,40
<b>81 Ausgaben zur Durchführung von Forschungs- und Entwicklungsaufträgen anderer öffentlicher Dienststellen</b> <i>Titel der TG gegenseitig deckungsfähig und übertragbar.  Die Ausgabebefugnis bemisst sich nach den aus anderen Kapiteln und Einzelplänen bereitgestellten Mitteln.  Die Ausgabebefugnis erhöht oder vermindert sich des Weiteren um die Mehr- oder Mindereinnahme bei 282 81.</i>			
428 81	Entgelte der Arbeitnehmer	A) 211.228,18 B) --,--	211.228,18
459 81	Sonstige Personalausgaben	A) 27.842,64 B) --,--	27.842,64
547 81	Sächliche Verwaltungsausgaben	A) 111.986,06 B) 68.582,40	180.568,46
812 81	Erwerb von Geräten, Ausstattungs- und Ausrüstungsgegenständen im Inland	A) 31.532,15 B) --,--	31.532,15
<b>Summe der Titelgruppe</b>		A) 382.589,03 B) 68.582,40	451.171,43
<b>92 Ausgaben aus Zuschüssen der DFG ohne Sonderforschungsbereiche</b> <i>Titel der TG gegenseitig deckungsfähig und übertragbar.  Die Ausgabebefugnis erhöht oder vermindert sich um die Mehr- oder Mindereinnahme bei TG 92 (Einnahmen).</i>			
428 92	Entgelte der Arbeitnehmer	A) 380.482,50 B) --,--	380.482,50
459 92	Sonstige Personalausgaben	A) 12.621,86 B) --,--	12.621,86
547 92	Sächliche Verwaltungsausgaben	A) 188.700,79 B) 66.980,29	255.681,08
812 92	Erwerb von Geräten, Ausstattungs- und Ausrüstungsgegenständen im Inland	A) --,-- B) --,--	--,--
<b>Summe der Titelgruppe</b>		A) 581.805,15 B) 66.980,29	648.785,44
<b>Gesamtausgaben</b>		A) 17.184.014,57 B) 1.750.983,56	18.934.998,13

## Zentralrechnung 2012

15 51

A) Haushaltsbetrag B) Vorjahresrest	Gesamtsoll (Spalte 5A + 5B) €	Gesamtist gegenüber dem Gesamtsoll		Titel
		mehr €	weniger €	
5	6	7	8	9
A) 79.400,00 B) --,--	79.400,00	23.669,70		812 74
A) 366.900,00 B) 60.251,91	427.151,91 Saldo	262.209,34 243.221,49	18.987,85	
A) --,-- B) --,--	--,--	211.228,18		428 81
A) --,-- B) --,--	--,--	27.842,64		459 81
A) 100.000,00 B) 48.799,79	148.799,79	31.768,67		547 81
A) --,-- B) --,--	--,--	31.532,15		812 81
A) 100.000,00 B) 48.799,79	148.799,79 Saldo	302.371,64 302.371,64	--,--	
A) 200.000,00 B) --,--	200.000,00	180.482,50		428 92
A) --,-- B) --,--	--,--	12.621,86		459 92
A) --,-- B) 84.389,42	84.389,42	171.291,66		547 92
A) --,-- B) --,--	--,--			812 92
A) 200.000,00 B) 84.389,42	284.389,42 Saldo	364.396,02 364.396,02	--,--	
A) 14.109.800,00 B) 1.821.389,19	15.931.189,19 Saldo	3.301.117,50 3.003.808,94	297.308,56	

## Zentralrechnung 2012

## 15 51 Generaldirektion der Staatlichen Naturwissenschaftlichen Sammlungen Bayerns

Titel	Zweckbestimmung	A) Istergebnis B) verbliebener Rest €	Gesamtist (Spalte 3A + 3B) €
1	2	3	4
	<b>Abschluss</b>		
	Verwaltungseinnahmen, Einnahmen aus Schuldendienst u. dgl.	A) 1.241.813,71 B) --,--	1.241.813,71
	Einnahmen aus Zuweisungen und Zuschüssen mit Ausnahme für Investitionen	A) 1.386.537,92 B) --,--	1.386.537,92
	<b>Gesamteinnahmen</b>	A) 2.628.351,63 B) --,--	2.628.351,63
	Personalausgaben	A) 11.404.405,84 B) 6.644,95	11.411.050,79
	Sächliche Verwaltungsausgaben	A) 3.541.276,29 B) 1.046.823,78	4.588.100,07
	Baumaßnahmen	A) 1.851.344,55 B) 663.234,84	2.514.579,39
	Sonstige Sachinvestitionen	A) 386.987,89 B) 34.279,99	421.267,88
	<b>Gesamtausgaben</b>	A) 17.184.014,57 B) 1.750.983,56	18.934.998,13
	<b>- Zuschuss / + Überschuss</b>	A) -14.555.662,94 B) -1.750.983,56	-16.306.646,50

## Zentralrechnung 2012

15 51

A) Haushaltsbetrag		Gesamtsoll (Spalte 5A + 5B)	Gesamtist gegenüber dem Gesamtsoll		Titel
B) Vorjahresrest			mehr	weniger	
€		€	€	€	
5		6	7	8	9
A)	1.074.200,00	1.074.200,00	419.369,36	251.755,65	
B)	-,--				
A)	320.000,00	320.000,00	1.071.037,92	4.500,00	
B)	-,--				
A)	1.394.200,00	1.394.200,00	1.490.407,28	256.255,65	
B)	-,--		Saldo		
A)	10.343.600,00	10.352.705,09	1.124.984,76	66.639,06	
B)	9.105,09				
A)	2.576.600,00	3.468.134,06	1.226.206,13	106.240,12	
B)	891.534,06				
A)	900.000,00	1.726.040,67	788.538,72	-,--	
B)	826.040,67				
A)	289.600,00	384.309,37	161.387,89	124.429,38	
B)	94.709,37				
A)	14.109.800,00	15.931.189,19	3.301.117,50	297.308,56	
B)	1.821.389,19		Saldo		3.003.808,94
A)	-12.715.600,00	-14.536.989,19	-1.810.710,22	-41.052,91	
B)	-1.821.389,19		Saldo		-1.769.657,31

## Zentralrechnung 2012

## 15 54 Bayer. Staatsinstitut für Hochschulforschung und Hochschulplanung

Titel	Zweckbestimmung	A) Istergebnis B) verbliebener Rest €	Gesamtist (Spalte 3A + 3B) €
1	2	3	4
<b>Einnahmen</b>			
<b>Verwaltungseinnahmen, Einnahmen aus Schuldendienst u. dgl.</b>			
119 01	Einnahmen aus Veröffentlichungen	A) 630,00 B) -,--	630,00
119 49	Vermischte Einnahmen	A) -,-- B) -,--	-,--
<b>Einnahmen aus Zuweisungen und Zuschüssen mit Ausnahme für Investitionen</b>			
231 01	Zuweisungen vom Bund für besondere Zwecke <i>Vgl. Vermerk zu TG 71.</i>	A) 61.139,86 B) -,--	61.139,86
235 12	Zuweisungen der Bundesagentur für Arbeit (Arbeitsbeschaffungsmaßnahmen) <i>Vgl. Vermerk bei 428 12.</i>	A) -,-- B) -,--	-,--
282 01	Zuschüsse von Sonstigen <i>Vgl. Vermerk zu TG 72.</i>	A) 15.000,00 B) -,--	15.000,00
<b>Gesamteinnahmen</b>		A) 76.769,86 B) -,--	76.769,86
<b>Ausgaben</b>			
<b>Personalausgaben</b>			
422 01	Bezüge der planmäßigen Beamten und Richter	A) 228.175,69 B) -,--	228.175,69
422 31	Bezüge der abgeordneten Beamten und Richter	A) -,-- B) -,--	-,--
427 11	Honorare für Forschungsaufträge und Vortragende <i>Die Mittel sind übertragbar.</i>	A) 40.171,67 B) 3.055,69	43.227,36
427 12	Nebenvergütung für die Leitung des Instituts	A) 12.270,96 B) -,--	12.270,96
428 01	Entgelte der Arbeitnehmer	A) 412.496,38 B) -,--	412.496,38
428 07	Entgelte der Arbeitnehmer (Besetzung von Stellen für planmäßige Beamte oder Richter mit Arbeitnehmern (Arbeitnehmerbudget))	A) 116.510,68 B) -,--	116.510,68
428 11	Entgelte für sonstige Hilfsleistungen durch Arbeitnehmer	A) -,-- B) -,--	-,--
428 12	Entgelte für sonstige Hilfsleistungen durch Arbeitnehmer (Arbeitsbeschaffungsmaßnahmen) <i>Die Ausgabebefugnis erhöht sich um Mehreinnahmen bei 235 12.</i>	A) -,-- B) -,--	-,--

## Zentralrechnung 2012

15 54

A) Haushaltsbetrag B) Vorjahresrest	Gesamtsoll (Spalte 5A + 5B)	Gesamtist gegenüber dem Gesamtsoll		Titel
		mehr	weniger	
€	€	€	€	
5	6	7	8	9
A) 300,00 B) --,--	300,00	330,00		119 01
A) --,-- B) --,--	--,--			119 49
A) --,-- B) --,--	--,--	61.139,86		231 01
A) --,-- B) --,--	--,--			235 12
A) --,-- B) --,--	--,--	15.000,00		282 01
A) 300,00 B) --,--	300,00	76.469,86	--,--	
	Saldo	76.469,86		
A) 145.900,00 B) --,--	145.900,00	82.275,69		422 01
A) --,-- B) --,--	--,--			422 31
A) 27.600,00 B) 15.627,36	43.227,36			427 11
A) 12.300,00 B) --,--	12.300,00		29,04	427 12
A) 415.400,00 B) --,--	415.400,00		2.903,62	428 01
A) 172.100,00 B) --,--	172.100,00		55.589,32	428 07
A) --,-- B) --,--	--,--			428 11
A) --,-- B) --,--	--,--			428 12

## Zentralrechnung 2012

## 15 54 Bayer. Staatsinstitut für Hochschulforschung und Hochschulplanung

Titel	Zweckbestimmung	A) Istergebnis B) verbliebener Rest €	Gesamtist (Spalte 3A + 3B) €
1	2	3	4
453 01	Trennungsgeld und Umzugskostenvergütungen	A) -,- B) -,-	-,-
<b>Sächliche Verwaltungsausgaben</b>			
511 01	Geschäftsbedarf, Bücher und Zeitschriften, Kommunikation sowie Geräte, Ausstattungs- und Ausrüstungsgegenstände, sonstige Gebrauchsgegenstände	A) 32.565,47 B) 12.856,77	45.422,24
517 31	Bewirtschaftung der Grundstücke, Gebäude und Räume (soweit die Bewirtschaftung durch andere Dienststellen erfolgt)	A) 12.276,17 B) -,-	12.276,17
517 35	Bewirtschaftung durch Heizung, Beleuchtung und elektrische Kraft (soweit die Bewirtschaftung durch andere Dienststellen erfolgt)	A) 16.007,15 B) -,-	16.007,15
518 11	Mieten und Pachten für Maschinen, Geräte und Fahrzeuge sowie für Software	A) 2.340,81 B) -,-	2.340,81
519 01	Unterhaltung der Grundstücke und baulichen Anlagen	A) -,- B) -,-	-,-
523 01	Büchereien und Sammlungen	A) 9.703,74 B) -,-	9.703,74
527 01	Reisekostenvergütungen für Dienstreisen	A) 7.484,43 B) -,-	7.484,43
531 11	Fachveröffentlichungen	A) 8.241,26 B) -,-	8.241,26
546 49	Vermischte Verwaltungsausgaben <i>Vgl. Vermerk zu 686 01.</i>	A) 1.579,20 B) -,-	1.579,20
<b>Ausgaben für Zuweisungen und Zuschüsse mit Ausnahme für Investitionen</b>			
686 01	Beiträge an Verbände und Vereine <i>Einseitig deckungsfähig zu Lasten 546 49.</i>	A) 725,00 B) -,-	725,00
<b>Baumaßnahmen</b>			
701 01	Kleine Neu-, Um- und Erweiterungsbauten	A) -,- B) -,-	-,-
<b>Sonstige Sachinvestitionen</b>			
812 01	Ausstattung des Instituts	A) 5.269,19 B) 2.988,08	8.257,27

## Zentralrechnung 2012

15 54

A) Haushaltsbetrag B) Vorjahresrest	Gesamtsoll (Spalte 5A + 5B)		Gesamtist gegenüber dem Gesamtsoll		Titel
	€	€	mehr €	weniger €	
5	6	7	8	9	
A) -,- B) -,-		-,-			453 01
A) 47.300,00 B) -,-	47.300,00			1.877,76	511 01
A) 14.100,00 B) -,-	14.100,00			1.823,83	517 31
A) 13.200,00 B) -,-	13.200,00	2.807,15			517 35
A) 3.200,00 B) -,-	3.200,00			859,19	518 11
A) -,- B) -,-		-,-			519 01
A) 9.200,00 B) -,-	9.200,00	503,74			523 01
A) 10.700,00 B) -,-	10.700,00			3.215,57	527 01
A) 11.900,00 B) -,-	11.900,00			3.658,74	531 11
A) 1.500,00 B) -,-	1.500,00	79,20			546 49
A) 1.000,00 B) -,-	1.000,00			275,00	686 01
A) -,- B) -,-		-,-			701 01
A) 5.100,00 B) 3.667,27	8.767,27			510,00	812 01



## Zentralrechnung 2012

## 15 54 Bayer. Staatsinstitut für Hochschulforschung und Hochschulplanung

Titel	Zweckbestimmung	A) Istergebnis B) verbliebener Rest €	Gesamtist (Spalte 3A + 3B) €
1	2	3	4
<b>Titelgruppen</b>			
<b>71 Ausgaben aus Zuweisungen des Bundes für besondere Zwecke</b> <i>Titel der TG gegenseitig deckungsfähig und übertragbar.  Die Ausgabebefugnis erhöht oder vermindert sich um die Mehr- oder Mindereinnahme bei 231 01.</i>			
428 71	Entgelte der Arbeitnehmer	A) 46.269,28 B) 2.916,82	49.186,10
547 71	Sächliche Verwaltungsausgaben	A) 11.953,76 B) --,-	11.953,76
<b>Summe der Titelgruppe</b>		A) 58.223,04 B) 2.916,82	61.139,86
<b>72 Ausgaben aus Zuschüssen von Sonstigen</b> <i>Titel der TG gegenseitig deckungsfähig und übertragbar.  Die Ausgabebefugnis erhöht oder vermindert sich um die Mehr- oder Mindereinnahme bei 282 01.</i>			
428 72	Entgelte der Arbeitnehmer	A) 431,51 B) 19.996,54	20.428,05
547 72	Sächliche Verwaltungsausgaben	A) 11.099,90 B) --,-	11.099,90
<b>Summe der Titelgruppe</b>		A) 11.531,41 B) 19.996,54	31.527,95
<b>Gesamtausgaben</b>		A) 975.572,25 B) 41.813,90	1.017.386,15

## Zentralrechnung 2012

15 54

A) Haushaltsbetrag B) Vorjahresrest	Gesamtsoll (Spalte 5A + 5B)	Gesamtist gegenüber dem Gesamtsoll		Titel
€	€	mehr	weniger	
5	6	7	8	9
A) -,- B) -,-	-,-	49.186,10		428 71
A) -,- B) -,-	-,-	11.953,76		547 71
A) -,- B) -,-	-,-	61.139,86	-,-	
	Saldo	61.139,86		
A) -,- B) 16.527,95	16.527,95	3.900,10		428 72
A) -,- B) -,-	-,-	11.099,90		547 72
A) -,- B) 16.527,95	16.527,95	15.000,00	-,-	
	Saldo	15.000,00		
A) 890.500,00 B) 35.822,58	926.322,58	161.805,64	70.742,07	
	Saldo	91.063,57		

## Zentralrechnung 2012

## 15 54 Bayer. Staatsinstitut für Hochschulforschung und Hochschulplanung

Titel	Zweckbestimmung	A) Istergebnis B) verbliebener Rest €	Gesamtist (Spalte 3A + 3B) €
1	2	3	4
	<b>Abschluss</b>		
	Verwaltungseinnahmen, Einnahmen aus Schuldendienst u. dgl.	A) 630,00 B) --,--	630,00
	Einnahmen aus Zuweisungen und Zuschüssen mit Ausnahme für Investitionen	A) 76.139,86 B) --,--	76.139,86
	<b>Gesamteinnahmen</b>	A) 76.769,86 B) --,--	76.769,86
	Personalausgaben	A) 856.326,17 B) 25.969,05	882.295,22
	Sächliche Verwaltungsausgaben	A) 113.251,89 B) 12.856,77	126.108,66
	Ausgaben für Zuweisungen und Zuschüsse mit Ausnahme für Investitionen	A) 725,00 B) --,--	725,00
	Sonstige Sachinvestitionen	A) 5.269,19 B) 2.988,08	8.257,27
	<b>Gesamtausgaben</b>	A) 975.572,25 B) 41.813,90	1.017.386,15
	<b>- Zuschuss / + Überschuss</b>	A) -898.802,39 B) -41.813,90	-940.616,29

## Zentralrechnung 2012

15 54

A) Haushaltsbetrag B) Vorjahresrest	Gesamtsoll (Spalte 5A + 5B) €	Gesamtist gegenüber dem Gesamtsoll		Titel
		mehr €	weniger €	
5	6	7	8	9
A) 300,00 B) --,--	300,00	330,00	--,--	
A) --,-- B) --,--	--,--	76.139,86	--,--	
A) 300,00 B) --,--	300,00	76.469,86	--,--	
	Saldo	76.469,86		
A) 773.300,00 B) 32.155,31	805.455,31	135.361,89	58.521,98	
A) 111.100,00 B) --,--	111.100,00	26.443,75	11.435,09	
A) 1.000,00 B) --,--	1.000,00	--,--	275,00	
A) 5.100,00 B) 3.667,27	8.767,27	--,--	510,00	
A) 890.500,00 B) 35.822,58	926.322,58	161.805,64	70.742,07	
	Saldo	91.063,57		
A) -890.200,00 B) -35.822,58	-926.022,58	-85.335,78	-70.742,07	
	Saldo	-14.593,71		

## Zentralrechnung 2012

## 15 55 Haus der Bayerischen Geschichte

Titel	Zweckbestimmung	A) Istergebnis B) verbliebener Rest €	Gesamtist (Spalte 3A + 3B) €
1	2	3	4
<b>Einnahmen</b>			
<b>Verwaltungseinnahmen, Einnahmen aus Schuldendienst u. dgl.</b>			
119 49	Vermischte Einnahmen	A) 85,00 B) --,--	85,00
<b>Titelgruppen</b>			
<b>71 Einnahmen aus der Sacharbeit</b> <i>Vgl. Vermerk zu TG 71 (Ausgaben).</i>			
111 71	Gebühren, Beiträge, tarifliche und gebührenartige Entgelte	A) 7.753,29 B) --,--	7.753,29
119 71	Einnahmen aus Veröffentlichungen	A) 61.466,69 B) --,--	61.466,69
282 71	Sonstige Zuschüsse	A) 182.000,00 B) --,--	182.000,00
<b>Summe der Titelgruppe</b>		A) 251.219,98 B) --,--	251.219,98
<b>88 Einnahmen aus der Ausstellung "Wiederaufbau in Bayern"</b> <i>Vgl. Vermerk zu TG 88 (Ausgaben).</i>			
111 88	Gebühren, Beiträge, tarifliche und gebührenartige Entgelte	A) --,-- B) --,--	--,--
119 88	Einnahmen aus Veröffentlichungen	A) 63,70 B) --,--	63,70
282 88	Sonstige Zuschüsse	A) --,-- B) --,--	--,--
<b>Summe der Titelgruppe</b>		A) 63,70 B) --,--	63,70
<b>89 Einnahmen aus der Ausstellung "Bayern und Italien"</b> <i>Vgl. Vermerk zu TG 89 (Ausgaben).</i>			
111 89	Gebühren, Beiträge, tarifliche und gebührenartige Entgelte	A) --,-- B) --,--	--,--
119 89	Einnahmen aus Veröffentlichungen	A) --,-- B) --,--	--,--
282 89	Sonstige Zuschüsse	A) --,-- B) --,--	--,--
<b>Summe der Titelgruppe</b>		A) --,-- B) --,--	--,--

## Zentralrechnung 2012

15 55

A) Haushaltsbetrag B) Vorjahresrest	Gesamtsoll (Spalte 5A + 5B)	Gesamtist gegenüber dem Gesamtsoll		Titel
		mehr	weniger	
€	€	€	€	
5	6	7	8	9
A) -,- B) -,-	-,-	85,00		119 49
A) -,- B) -,-	-,-	7.753,29		111 71
A) -,- B) -,-	-,-	61.466,69		119 71
A) -,- B) -,-	-,-	182.000,00		282 71
A) -,- B) -,-	-,-	251.219,98	-,-	
	Saldo -,-	251.219,98		
A) -,- B) -,-	-,-			111 88
A) -,- B) -,-	-,-	63,70		119 88
A) -,- B) -,-	-,-			282 88
A) -,- B) -,-	-,-	63,70	-,-	
	Saldo -,-	63,70		
A) -,- B) -,-	-,-			111 89
A) -,- B) -,-	-,-			119 89
A) -,- B) -,-	-,-			282 89
A) -,- B) -,-	-,-	-,-	-,-	
	Saldo -,-	-,-	-,-	

## Zentralrechnung 2012

## 15 55 Haus der Bayerischen Geschichte

Titel	Zweckbestimmung	A) Istergebnis B) verbliebener Rest €	Gesamtist (Spalte 3A + 3B) €
1	2	3	4
	<b>90 Einnahmen aus der Ausstellung "König Ludwig II. von Bayern"</b> <i>Vgl. Vermerk zu TG 90 (Ausgaben).</i>		
111 90	Gebühren, Beiträge, tarifliche und gebührenartige Entgelte	A) 45.000,00 B) --,--	45.000,00
119 90	Einnahmen aus Veröffentlichungen	A) 14.754,64 B) --,--	14.754,64
282 90	Sonstige Zuschüsse	A) --,-- B) --,--	--,--
	<b>Summe der Titelgruppe</b>	A) 59.754,64 B) --,--	59.754,64
	<b>91 Einnahmen aus der Ausstellung "Bayern und Österreich"</b> <i>Vgl. Vermerk zu TG 91 (Ausgaben).</i>		
111 91	Gebühren, Beiträge, tarifliche und gebührenartige Entgelte	A) 504.138,84 B) --,--	504.138,84
119 91	Einnahmen aus Veröffentlichungen	A) 149.805,31 B) --,--	149.805,31
282 91	Sonstige Zuschüsse	A) 130.000,00 B) --,--	130.000,00
	<b>Summe der Titelgruppe</b>	A) 783.944,15 B) --,--	783.944,15
	<b>92 Einnahmen aus der Ausstellung "Lebensader Main"</b> <i>Vgl. Vermerk zu TG 92 (Ausgaben).</i>		
111 92	Gebühren, Beiträge, tarifliche und gebührenartige Entgelte	A) --,-- B) --,--	--,--
119 92	Einnahmen aus Veröffentlichungen	A) --,-- B) --,--	--,--
282 92	Sonstige Zuschüsse	A) 80.000,00 B) --,--	80.000,00
	<b>Summe der Titelgruppe</b>	A) 80.000,00 B) --,--	80.000,00
	<b>93 Einnahmen aus der Ausstellung "Tod und Auferstehung"</b> <i>Vgl. Vermerk zu TG 93 (Ausgaben).</i>		
111 93	Gebühren, Beiträge, tarifliche und gebührenartige Entgelte	A) --,-- B) --,--	--,--
119 93	Einnahmen aus Veröffentlichungen	A) --,-- B) --,--	--,--

## Zentralrechnung 2012

15 55

A) Haushaltsbetrag B) Vorjahresrest	Gesamtsoll (Spalte 5A + 5B)	Gesamtist gegenüber dem Gesamtsoll		Titel
		mehr	weniger	
€	€	€	€	
5	6	7	8	9
A) -,- B) -,-	-,-	45.000,00		111 90
A) -,- B) -,-	-,-	14.754,64		119 90
A) -,- B) -,-	-,-			282 90
A) -,- B) -,-	-,-	59.754,64	-,-	
	Saldo	59.754,64		
A) -,- B) -,-	-,-	504.138,84		111 91
A) -,- B) -,-	-,-	149.805,31		119 91
A) -,- B) -,-	-,-	130.000,00		282 91
A) -,- B) -,-	-,-	783.944,15	-,-	
	Saldo	783.944,15		
A) -,- B) -,-	-,-			111 92
A) -,- B) -,-	-,-			119 92
A) -,- B) -,-	-,-	80.000,00		282 92
A) -,- B) -,-	-,-	80.000,00	-,-	
	Saldo	80.000,00		
A) -,- B) -,-	-,-			111 93
A) -,- B) -,-	-,-			119 93



## Zentralrechnung 2012

## 15 55 Haus der Bayerischen Geschichte

Titel	Zweckbestimmung	A) Istergebnis B) verbliebener Rest €	Gesamtist (Spalte 3A + 3B) €
1	2	3	4
282 93	Sonstige Zuschüsse	A) -,-- B) -,--	-,--
	<b>Summe der Titelgruppe</b>	A) -,-- B) -,--	-,--
	<b>94 Einnahmen für das Museum der Bayerischen Geschichte</b> <i>Vgl. Vermerk zu TG 94 (Ausgaben).</i>		
282 94	Sonstige Zuschüsse	A) -,-- B) -,--	-,--
	<b>Summe der Titelgruppe</b>	A) -,-- B) -,--	-,--
	<b>Gesamteinnahmen</b>	A) 1.175.067,47 B) -,--	1.175.067,47
	<b>Ausgaben</b>		
	<b>Personalausgaben</b>		
422 01	Bezüge der planmäßigen Beamten und Richter	A) 626.280,40 B) -,--	626.280,40
422 31	Bezüge der abgeordneten Beamten	A) 192.102,68 B) -,--	192.102,68
428 01	Entgelte der Arbeitnehmer	A) 395.793,86 B) -,--	395.793,86
428 07	Entgelte der Arbeitnehmer (Besetzung von Stellen für planmäßige Beamte oder Richter mit Arbeitnehmern (Arbeitnehmerbudget))	A) -31,20 B) -,--	-31,20
453 01	Trennungsgeld und Umzugskostenvergütungen	A) 2.714,00 B) -,--	2.714,00
	<b>Sächliche Verwaltungsausgaben</b>		
511 01	Geschäftsbedarf, Bücher und Zeitschriften, Kommunikation sowie Geräte, Ausstattungs- und Ausrüstungsgegenstände, sonstige Gebrauchsgegenstände	A) 148.134,37 B) 227.409,56	375.543,93
517 01	Bewirtschaftung der Grundstücke, Gebäude und Räume	A) 19.829,65 B) -,--	19.829,65
517 05	Bewirtschaftung durch Heizung, Beleuchtung und elektrische Kraft	A) 15.210,91 B) -,--	15.210,91
518 01	Mieten und Pachten für Grundstücke, Gebäude und Räume	A) 265.778,06 B) -,--	265.778,06
518 11	Mieten und Pachten für Maschinen, Geräte und Fahrzeuge sowie für Software	A) 3.618,90 B) -,--	3.618,90

## Zentralrechnung 2012

15 55

A) Haushaltsbetrag B) Vorjahresrest	Gesamtsoll (Spalte 5A + 5B) €	Gesamtist gegenüber dem Gesamtsoll		Titel
		mehr €	weniger €	
5	6	7	8	9
A) -,- B) -,-	-,-			282 93
A) -,- B) -,-	-,- Saldo	-,-	-,-	
A) -,- B) -,-	-,-			282 94
A) -,- B) -,-	-,- Saldo	-,-	-,-	
A) -,- B) -,-	-,- Saldo	1.175.067,47	-,-	
		1.175.067,47		
A) 487.500,00 B) -,-	487.500,00	138.780,40		422 01
A) 190.000,00 B) -,-	190.000,00	2.102,68		422 31
A) 488.300,00 B) -,-	488.300,00		92.506,14	428 01
A) 63.900,00 B) -,-	63.900,00		63.931,20	428 07
A) -,- B) -,-	-,-	2.714,00		453 01
A) 108.000,00 B) 216.145,08	324.145,08	51.398,85		511 01
A) 28.400,00 B) -,-	28.400,00		8.570,35	517 01
A) 17.400,00 B) -,-	17.400,00		2.189,09	517 05
A) 318.500,00 B) -,-	318.500,00		52.721,94	518 01
A) 10.600,00 B) -,-	10.600,00		6.981,10	518 11

## Zentralrechnung 2012

## 15 55 Haus der Bayerischen Geschichte

Titel	Zweckbestimmung	A) Istergebnis B) verbliebener Rest €	Gesamtist (Spalte 3A + 3B) €
1	2	3	4
519 01	Unterhaltung der Grundstücke und baulichen Anlagen	A) 527,69 B) --,--	527,69
523 01	Bücher und Zeitschriften für die Bibliothek	A) 7.222,55 B) --,--	7.222,55
527 01	Reisekostenvergütungen für Dienstreisen	A) 20.086,91 B) --,--	20.086,91
531 21	Sonstige Veröffentlichungen <i>Die Mittel sind übertragbar.</i>	A) --,-- B) 9.703,90	9.703,90
546 49	Vermischte Verwaltungsausgaben	A) 7.504,17 B) --,--	7.504,17
<b>Ausgaben für Zuweisungen und Zuschüsse mit Ausnahme für Investitionen</b>			
686 01	Mitgliedsbeiträge an Verbände und Vereine	A) 1.437,79 B) --,--	1.437,79
<b>Baumaßnahmen</b>			
745 01	Neubau für das Museum der Bayerischen Geschichte - Planung -	A) 72.528,03 B) --,--	72.528,03
<b>Sonstige Sachinvestitionen</b>			
812 01	Erwerb von Geräten, Ausstattungs- und Ausrüstungsgegenständen	A) 31.506,13 B) 82.537,69	114.043,82
815 01	Erwerb von elektronischen Datenverarbeitungsanlagen, Ausstattungs- und Ausrüstungsgegenständen sowie von Software	A) 16.553,14 B) --,--	16.553,14
<b>Titelgruppen</b>			
<b>71 Sacharbeit des Hauses der Bayerischen Geschichte</b> <i>Titel der TG gegenseitig deckungsfähig und übertragbar.</i> <i>Die Ausgabebefugnis erhöht sich um die Mehreinnahmen bei TG 71 (Einnahmen).</i>			
428 71	Entgelte der Arbeitnehmer	A) 503.686,45 B) --,--	503.686,45
523 71	Bildarchiv	A) 82.484,64 B) 98.674,25	181.158,89
531 71	Publikationen	A) 97.569,00 B) 159.236,26	256.805,26
532 71	Veranstaltungen	A) 488.834,26 B) 323.611,32	812.445,58
533 71	Herstellung und Vorführung audiovisueller Medien	A) 47.744,26 B) 68.245,54	115.989,80
683 71	Zuschüsse zu Veranstaltungen und Publikationen	A) --,-- B) --,--	--,--

## Zentralrechnung 2012

15 55

A) Haushaltsbetrag B) Vorjahresrest	Gesamtsoll (Spalte 5A + 5B)	Gesamtist gegenüber dem Gesamtsoll		Titel
		mehr	weniger	
€	€	€	€	
5	6	7	8	9
A) -,-				519 01
B) -,-	-,-	527,69		
A) 12.000,00				523 01
B) -,-	12.000,00		4.777,45	
A) 15.500,00				527 01
B) -,-	15.500,00	4.586,91		
A) 3.000,00				531 21
B) 7.003,90	10.003,90		300,00	
A) 2.000,00				546 49
B) -,-	2.000,00	5.504,17		
A) 2.000,00				686 01
B) -,-	2.000,00		562,21	
A) -,-				745 01
B) -,-	-,-	72.528,03		
A) 16.700,00				812 01
B) 95.316,96	112.016,96	2.026,86		
A) 22.500,00				815 01
B) -,-	22.500,00		5.946,86	
A) 658.000,00				428 71
B) -,-	658.000,00		154.313,55	
A) 60.000,00				523 71
B) 52.845,34	112.845,34	68.313,55		
A) 85.000,00				531 71
B) 148.838,57	233.838,57	22.966,69		
A) 410.000,00				532 71
B) 382.692,29	792.692,29	19.753,29		
A) 10.000,00				533 71
B) 22.309,80	32.309,80	83.680,00		
A) 3.500,00				683 71
B) -,-	3.500,00		3.500,00	

## Zentralrechnung 2012

## 15 55 Haus der Bayerischen Geschichte

Titel	Zweckbestimmung	A) Istergebnis B) verbliebener Rest €	Gesamtist (Spalte 3A + 3B) €
1	2	3	4
686 71	Sonstige Zuschüsse	A) -,- B) -,-	-,-
<b>Summe der Titelgruppe</b>		A) 1.220.318,61 B) 649.767,37	1.870.085,98
<b>88 Ausstellung "Wiederaufbau in Bayern"</b> <i>Titel der TG gegenseitig deckungsfähig und übertragbar.  Die Ausgabebefugnis erhöht sich um die Mehreinnahmen bei  TG 88 (Einnahmen).</i>			
428 88	Entgelte der Arbeitnehmer	A) -,- B) -,-	-,-
547 88	Sonstige sächliche Verwaltungsausgaben	A) 25.374,12 B) 23.400,93	48.775,05
<b>Summe der Titelgruppe</b>		A) 25.374,12 B) 23.400,93	48.775,05
<b>89 Ausstellung "Bayern und Italien"</b> <i>Titel der TG gegenseitig deckungsfähig und übertragbar.  Die Ausgabebefugnis erhöht sich um die Mehreinnahmen bei  TG 89 (Einnahmen).</i>			
428 89	Entgelte der Arbeitnehmer	A) -,- B) -,-	-,-
547 89	Sonstige sächliche Verwaltungsausgaben	A) 797,15 B) -,-	797,15
<b>Summe der Titelgruppe</b>		A) 797,15 B) -,-	797,15
<b>90 Ausstellung "König Ludwig II. von Bayern"</b> <i>Titel der TG gegenseitig deckungsfähig und übertragbar.  Die Ausgabebefugnis erhöht sich um die Mehreinnahmen bei  TG 90 (Einnahmen).</i>			
428 90	Entgelte der Arbeitnehmer	A) -250,42 B) -,-	-250,42
547 90	Sonstige sächliche Verwaltungsausgaben	A) 271.564,44 B) 66.767,69	338.332,13
<b>Summe der Titelgruppe</b>		A) 271.314,02 B) 66.767,69	338.081,71
<b>91 Ausstellung "Bayern und Österreich"</b> <i>Titel der TG gegenseitig deckungsfähig und übertragbar.  Die Ausgabebefugnis erhöht sich um die Mehreinnahmen bei  TG 91 (Einnahmen).</i>			
428 91	Entgelte der Arbeitnehmer	A) 56.603,24 B) -,-	56.603,24

## Zentralrechnung 2012

15 55

A) Haushaltsbetrag B) Vorjahresrest	Gesamtsoll (Spalte 5A + 5B) €	Gesamtist gegenüber dem Gesamtsoll		Titel
		mehr €	weniger €	
5	6	7	8	9
A) 1.700,00 B) --,--	1.700,00		1.700,00	686 71
A) 1.228.200,00 B) 606.686,00	1.834.886,00 Saldo	194.713,53	159.513,55	
		35.199,98		
A) --,-- B) --,--	--,--			428 88
A) --,-- B) 48.711,35	48.711,35	63,70		547 88
A) --,-- B) 48.711,35	48.711,35 Saldo	63,70	--,--	
		63,70		
A) --,-- B) --,--	--,--			428 89
A) --,-- B) 5.319,28	5.319,28		4.522,13	547 89
A) --,-- B) 5.319,28	5.319,28 Saldo	--,--	4.522,13	
			4.522,13	
A) 10.000,00 B) --,--	10.000,00		10.250,42	428 90
A) 5.000,00 B) 946.414,94	951.414,94		613.082,81	547 90
A) 15.000,00 B) 946.414,94	961.414,94 Saldo	--,--	623.333,23	
			623.333,23	
A) 135.000,00 B) --,--	135.000,00		78.396,76	428 91

## Zentralrechnung 2012

## 15 55 Haus der Bayerischen Geschichte

Titel	Zweckbestimmung	A) Istergebnis B) verbliebener Rest €	Gesamtist (Spalte 3A + 3B) €
1	2	3	4
547 91	Sonstige sächliche Verwaltungsausgaben	A) 1.542.079,17 B) 141.638,70	1.683.717,87
<b>Summe der Titelgruppe</b>		A) 1.598.682,41 B) 141.638,70	1.740.321,11
<b>92 Ausstellung "Lebensader Main"</b> <i>Titel der TG gegenseitig deckungsfähig und übertragbar.  Die Ausgabebefugnis erhöht sich um die Mehreinnahmen bei TG 92 (Einnahmen).</i>			
428 92	Entgelte der Arbeitnehmer	A) 42.780,22 B) --,--	42.780,22
547 92	Sonstige sächliche Verwaltungsausgaben	A) 198.244,26 B) 205.312,80	403.557,06
<b>Summe der Titelgruppe</b>		A) 241.024,48 B) 205.312,80	446.337,28
<b>93 Ausstellung "Tod und Auferstehung"</b> <i>Titel der TG gegenseitig deckungsfähig und übertragbar.  Die Ausgabebefugnis erhöht sich um die Mehreinnahmen bei TG 93 (Einnahmen).</i>			
428 93	Entgelte der Arbeitnehmer	A) 8.998,36 B) --,--	8.998,36
547 93	Sonstige sächliche Verwaltungsausgaben	A) 8.623,41 B) 22.378,23	31.001,64
<b>Summe der Titelgruppe</b>		A) 17.621,77 B) 22.378,23	40.000,00
<b>94 Museum der Bayerischen Geschichte</b> <i>Titel der TG gegenseitig deckungsfähig sowie einseitig deckungsfähig zu Lasten TG 90 und übertragbar. Die Ausgabebefugnis erhöht sich um die Mehreinnahmen bei TG 94 (Einnahmen).</i>			
428 94	Entgelte der Arbeitnehmer	A) 8.998,36 B) --,--	8.998,36
547 94	Sonstige sächliche Verwaltungsaufgaben	A) 61.111,64 B) 200.000,00	261.111,64
812 94	Erwerb von Kunst- und Sammlungsgegenständen	A) --,-- B) 400.000,00	400.000,00
<b>Summe der Titelgruppe</b>		A) 70.110,00 B) 600.000,00	670.110,00
<b>Gesamtausgaben</b>		A) 5.272.040,60 B) 2.028.916,87	7.300.957,47

## Zentralrechnung 2012

15 55

A) Haushaltsbetrag		Gesamtsoll (Spalte 5A + 5B)	Gesamtist gegenüber dem Gesamtsoll		Titel
B) Vorjahresrest			mehr	weniger	
€		€	€	€	
5		6	7	8	9
A)	790.000,00	821.376,96	862.340,91		547 91
B)	31.376,96				
A)	925.000,00	956.376,96 Saldo	862.340,91	78.396,76	
B)	31.376,96		783.944,15		
A)	135.000,00	135.000,00		92.219,78	428 92
B)	-,--				
A)	165.000,00	231.337,28	172.219,78		547 92
B)	66.337,28				
A)	300.000,00	366.337,28 Saldo	172.219,78	92.219,78	
B)	66.337,28		80.000,00		
A)	35.000,00	35.000,00		26.001,64	428 93
B)	-,--				
A)	5.000,00	5.000,00	26.001,64		547 93
B)	-,--				
A)	40.000,00	40.000,00 Saldo	26.001,64	26.001,64	
B)	-,--		-,--		
A)	-,--	-,--	8.998,36		428 94
B)	-,--				
A)	-,--	-,--	261.111,64		547 94
B)	-,--				
A)	-,--	-,--	400.000,00		812 94
B)	-,--				
A)	-,--	-,-- Saldo	670.110,00	-,--	
B)	-,--		670.110,00		
A)	4.294.500,00	6.317.811,75 Saldo	2.205.619,15	1.222.473,43	
B)	2.023.311,75		983.145,72		



## Zentralrechnung 2012

## 15 55 Haus der Bayerischen Geschichte

Titel	Zweckbestimmung	A) Istergebnis B) verbliebener Rest €	Gesamtist (Spalte 3A + 3B) €
1	2	3	4
	<b>Abschluss</b>		
	Verwaltungseinnahmen, Einnahmen aus Schuldendienst u. dgl.	A) 783.067,47 B) --,--	783.067,47
	Einnahmen aus Zuweisungen und Zuschüssen mit Ausnahme für Investitionen	A) 392.000,00 B) --,--	392.000,00
	<b>Gesamteinnahmen</b>	A) 1.175.067,47 B) --,--	1.175.067,47
	Personalausgaben	A) 1.837.675,95 B) --,--	1.837.675,95
	Sächliche Verwaltungsausgaben	A) 3.312.339,56 B) 1.546.379,18	4.858.718,74
	Ausgaben für Zuweisungen und Zuschüsse mit Ausnahme für Investitionen	A) 1.437,79 B) --,--	1.437,79
	Baumaßnahmen	A) 72.528,03 B) --,--	72.528,03
	Sonstige Sachinvestitionen	A) 48.059,27 B) 482.537,69	530.596,96
	<b>Gesamtausgaben</b>	A) 5.272.040,60 B) 2.028.916,87	7.300.957,47
	<b>- Zuschuss / + Überschuss</b>	A) -4.096.973,13 B) -2.028.916,87	-6.125.890,00

## Zentralrechnung 2012

15 55

A) Haushaltsbetrag B) Vorjahresrest	Gesamtsoll (Spalte 5A + 5B) €	Gesamtist gegenüber dem Gesamtsoll		Titel
		mehr €	weniger €	
5	6	7	8	9
A) -,- B) -,-	-,-	783.067,47	-,-	
A) -,- B) -,-	-,-	392.000,00	-,-	
A) -,- B) -,-	-,-	1.175.067,47	-,-	
	Saldo	1.175.067,47		
A) 2.202.700,00 B) -,-	2.202.700,00	152.595,44	517.619,49	
A) 2.045.400,00 B) 1.927.994,79	3.973.394,79	1.578.468,82	693.144,87	
A) 7.200,00 B) -,-	7.200,00	-,-	5.762,21	
A) -,- B) -,-	-,-	72.528,03	-,-	
A) 39.200,00 B) 95.316,96	134.516,96	402.026,86	5.946,86	
A) 4.294.500,00 B) 2.023.311,75	6.317.811,75	2.205.619,15	1.222.473,43	
	Saldo	983.145,72		
A) -4.294.500,00 B) -2.023.311,75	-6.317.811,75	-1.030.551,68	-1.222.473,43	
	Saldo		-191.921,75	

## Zentralrechnung 2012

## 15 59 Hochschule für Musik in Nürnberg

Titel	Zweckbestimmung	A) Istergebnis B) verbliebener Rest €	Gesamtist (Spalte 3A + 3B) €
1	2	3	4
<b>Einnahmen</b>			
Vgl. Vermerk bei Kap. 15 07 Einnahmen.			
<b>Verwaltungseinnahmen, Einnahmen aus Schuldendienst u. dgl.</b>			
111 01	Gebühren, Beiträge, tarifliche und gebührenartige Entgelte	A) 2.575,34 B) -,-	2.575,34
111 02	Gebühren für Hochschulzwecke Vgl. Vermerk zu TG 73 (Ausgaben).	A) 26.385,94 B) -,-	26.385,94
111 03	Einnahmen aus Veranstaltungen Vgl. Vermerk zu TG 73 (Ausgaben).	A) 29.222,79 B) -,-	29.222,79
111 05	Einnahmen für die Weiterbildung Vgl. Vermerk zu TG 80 (Ausgaben).	A) -,- B) -,-	-,-
119 01	Einnahmen aus Veröffentlichungen Vgl. Vermerk bei 531 11.	A) 789,00 B) -,-	789,00
119 02	Erlöse aus dem Verkauf von Gegenständen Vgl. Vermerk bei 812 01.	A) 3.141,70 B) -,-	3.141,70
119 49	Vermischte Einnahmen	A) 1.774,80 B) -,-	1.774,80
124 01	Einnahmen aus Vermietung, Verpachtung und Nutzung Vgl. Vermerk bei 15 07/124 01.	A) 905,00 B) -,-	905,00
124 02	Einnahmen der Hochschulen aus der Bewirtschaftung von Grundstücken und Gebäuden Vgl. Vermerk zu TG 73 (Ausgaben).	A) -,- B) -,-	-,-
<b>Einnahmen aus Zuweisungen und Zuschüssen mit Ausnahme für Investitionen</b>			
231 01	Sonstige Zuweisungen vom Bund Vgl. Vermerk zu TG 71 (Ausgaben).	A) -,- B) -,-	-,-
235 12	Zuweisungen der Bundesagentur für Arbeit (Arbeitsbeschaffungsmaßnahmen) Vgl. Vermerk bei 428 12.	A) -,- B) -,-	-,-
282 01	Sonstige Zuschüsse Vgl. Vermerk zu TG 72 (Ausgaben).	A) 284.968,06 B) -,-	284.968,06
<b>Einnahmen aus Schuldenaufnahmen, aus Zuweisungen und Zuschüssen für Investitionen, besondere Finanzierungseinnahmen</b>			
331 01	Erstattungen vom Bund zur Einrichtung und Ausstattung von Hochschulräumen, die durch Neu-, Um- und Erweiterungsbauten gewonnen werden Vgl. Vermerk zu TG 75 (Ausgaben).	A) -,- B) -,-	-,-
331 04	Erstattungen vom Bund zur Beschaffung von Großgeräten Vgl. Vermerk bei 812 03.	A) -,- B) -,-	-,-

## Zentralrechnung 2012

15 59

A) Haushaltsbetrag B) Vorjahresrest	Gesamtsoll (Spalte 5A + 5B)	Gesamtist gegenüber dem Gesamtsoll		Titel
		mehr	weniger	
€	€	€	€	
5	6	7	8	9
A) -,-				111 01
B) -,-	-,-	2.575,34		
A) -,-				111 02
B) -,-	-,-	26.385,94		
A) -,-				111 03
B) -,-	-,-	29.222,79		
A) -,-				111 05
B) -,-	-,-			
A) -,-				119 01
B) -,-	-,-	789,00		
A) -,-				119 02
B) -,-	-,-	3.141,70		
A) -,-				119 49
B) -,-	-,-	1.774,80		
A) -,-				124 01
B) -,-	-,-	905,00		
A) -,-				124 02
B) -,-	-,-			
A) -,-				231 01
B) -,-	-,-			
A) -,-				235 12
B) -,-	-,-			
A) -,-				282 01
B) -,-	-,-	284.968,06		
A) -,-				331 01
B) -,-	-,-			
A) -,-				331 04
B) -,-	-,-			

## Zentralrechnung 2012

## 15 59 Hochschule für Musik in Nürnberg

Titel	Zweckbestimmung	A) Istergebnis B) verbliebener Rest €	Gesamtist (Spalte 3A + 3B) €
1	2	3	4
<b>Titelgruppen</b>			
<b>52 Zuschüsse des Bundes aus dem Professorinnenprogramm und dem gemeinsamen Programm des Bundes und der Länder für bessere Studienbedingungen und mehr Qualität in der Lehre</b> <i>Vgl. Vermerk zu TG 52 (Ausgaben).</i>			
231 52	Zuschüsse für laufende Zwecke	A) 39.921,06 B) -,-	39.921,06
331 52	Zuschüsse für Investitionen	A) -,- B) -,-	-,-
<b>Summe der Titelgruppe</b>		A) 39.921,06 B) -,-	39.921,06
<b>93 Zuschüsse der Europäischen Union</b> <i>Vgl. Vermerk zu TG 93 (Ausgaben).</i>			
272 93	Sonstige Zuschüsse von der EU	A) -,- B) -,-	-,-
346 93	Zuweisungen für Investitionen von der EU	A) -,- B) -,-	-,-
<b>Summe der Titelgruppe</b>		A) -,- B) -,-	-,-
<b>94 Zuschüsse von Sonstigen für Stiftungsstellen</b> <i>Vgl. Vermerk zu TG 94 (Ausgaben).</i>			
281 94	Einnahmen aus der Abführung von Versorgungszuschlägen für Personen, deren Amts-, Dienst- oder Beschäftigungsverhältnis erstmals vor dem 1. Januar 2008 begründet wurde	A) -,- B) -,-	-,-
282 94	Zuschüsse für laufende Zwecke	A) -,- B) -,-	-,-
342 94	Zuschüsse für laufende Investitionen	A) -,- B) -,-	-,-
<b>Summe der Titelgruppe</b>		A) -,- B) -,-	-,-
<b>96 Einnahmen aus Studienbeiträgen</b> <i>Vgl. Vermerk zu TG 96 (Ausgaben).</i>			
281 96	Einnahmen aus der Abführung von Versorgungszuschlägen für Personen, deren Amts-, Dienst- oder Beschäftigungsverhältnis erstmals vor dem 1. Januar 2008 begründet wurde	A) -,- B) -,-	-,-
282 96	Einnahmen für laufende Zwecke	A) 345.135,92 B) -,-	345.135,92

## Zentralrechnung 2012

15 59

A) Haushaltsbetrag		Gesamtsoll (Spalte 5A + 5B)	Gesamtist gegenüber dem Gesamtsoll		Titel
B) Vorjahresrest			mehr	weniger	
€		€	€	€	
5		6	7	8	9
A)	-,-				231 52
B)	-,-	-,-	39.921,06		
A)	-,-				331 52
B)	-,-	-,-			
A)	-,-		39.921,06	-,-	
B)	-,-	-,- Saldo	39.921,06		
A)	-,-				272 93
B)	-,-	-,-			
A)	-,-				346 93
B)	-,-	-,-			
A)	-,-		-,-	-,-	
B)	-,-	-,- Saldo	-,-	-,-	
A)	-,-				281 94
B)	-,-	-,-			
A)	-,-				282 94
B)	-,-	-,-			
A)	-,-				342 94
B)	-,-	-,-			
A)	-,-		-,-	-,-	
B)	-,-	-,- Saldo	-,-	-,-	
A)	-,-				281 96
B)	-,-	-,-			
A)	180.000,00				282 96
B)	-,-	180.000,00	165.135,92		

## Zentralrechnung 2012

## 15 59 Hochschule für Musik in Nürnberg

Titel	Zweckbestimmung	A) Istergebnis B) verbliebener Rest €	Gesamtist (Spalte 3A + 3B) €
1	2	3	4
342 96	Einnahmen für Investitionen	A) -,- B) -,-	-,-
<b>Summe der Titelgruppe</b>		A) 345.135,92 B) -,-	345.135,92
<b>Gesamteinnahmen</b>		A) 734.819,61 B) -,-	734.819,61
<b>Ausgaben</b>			
Vgl. Vermerk bei Kap. 15 07 Ausgaben.			
<b>Personalausgaben</b>			
422 01	Bezüge der planmäßigen Beamten und Richter	A) 798.874,67 B) -,-	798.874,67
422 02	Bezüge der Professoren	A) 1.999.441,95 B) -,-	1.999.441,95
422 31	Bezüge der abgeordneten Beamten und Richter	A) -,- B) -,-	-,-
428 01	Entgelte der Arbeitnehmer	A) 2.034.914,28 B) -,-	2.034.914,28
428 07	Entgelte der Arbeitnehmer (Besetzung von Stellen für planmäßige Beamte oder Richter mit Arbeitnehmern (Arbeitnehmerbudget))	A) -,- B) -,-	-,-
428 11	Entgelte für sonstige Hilfsleistungen durch Arbeitnehmer	A) 13.187,62 B) 63.517,50	76.705,12
428 12	Entgelte für sonstige Hilfsleistungen durch Arbeitnehmer (Arbeitsbeschaffungsmaßnahmen) <i>Die Ausgabebefugnis erhöht sich um Mehreinnahmen bei 235 12.</i>	A) -,- B) -,-	-,-
429 01	Nicht aufteilbare Personalausgaben	A) -,- B) -,-	-,-
453 01	Trennungsgeld und Umzugskostenvergütungen	A) 12.819,30 B) -,-	12.819,30
459 01	Prüfungsvergütungen	A) -,- B) -,-	-,-
<b>Sächliche Verwaltungsausgaben</b>			
511 01	Geschäftsbedarf, Bücher und Zeitschriften, Kommunikation sowie Geräte, Ausstattungs- und Ausrüstungsgegenstände, sonstige Gebrauchsgegenstände	A) 132.665,03 B) 487.243,15	619.908,18
514 01	Haltung von Dienstfahrzeugen	A) 2.038,06 B) -,-	2.038,06
514 11	Dienst- und Schutzkleidung	A) 191,60 B) -,-	191,60

## Zentralrechnung 2012

15 59

A) Haushaltsbetrag B) Vorjahresrest	Gesamtsoll (Spalte 5A + 5B)	Gesamtist gegenüber dem Gesamtsoll		Titel
		mehr	weniger	
€	€	€	€	
5	6	7	8	9
A) -,- B) -,-	-,-			342 96
A) 180.000,00 B) -,-	180.000,00 Saldo	165.135,92	-,-	
A) 180.000,00 B) -,-	180.000,00 Saldo	554.819,61	-,-	
		554.819,61		
A) 817.400,00 B) -,-	817.400,00		18.525,33	422 01
A) 2.382.200,00 B) -,-	2.382.200,00		382.758,05	422 02
A) -,- B) -,-	-,-			422 31
A) 2.930.900,00 B) -,-	2.930.900,00		895.985,72	428 01
A) -,- B) -,-	-,-			428 07
A) 35.800,00 B) 40.905,12	76.705,12			428 11
A) -,- B) -,-	-,-			428 12
A) -,- B) -,-	-,-			429 01
A) -,- B) -,-	-,-	12.819,30		453 01
A) -,- B) -,-	-,-			459 01
A) 136.700,00 B) 446.439,37	583.139,37	36.768,81		511 01
A) 2.500,00 B) -,-	2.500,00		461,94	514 01
A) -,- B) -,-	-,-	191,60		514 11



## Zentralrechnung 2012

## 15 59 Hochschule für Musik in Nürnberg

Titel	Zweckbestimmung	A) Istergebnis B) verbliebener Rest €	Gesamtist (Spalte 3A + 3B) €
1	2	3	4
517 01	Bewirtschaftung der Grundstücke, Gebäude und Räume	A) 148.617,25 B) -,--	148.617,25
517 05	Bewirtschaftung durch Heizung, Beleuchtung und elektrische Kraft	A) 204.587,46 B) -,--	204.587,46
518 01	Mieten und Pachten für Grundstücke, Gebäude und Räume	A) -,-- B) -,--	-,--
519 01	Unterhaltung der Grundstücke und baulichen Anlagen	A) -,-- B) -,--	-,--
527 01	Reisekostenvergütungen für Dienstreisen	A) 44.002,49 B) -,--	44.002,49
531 11	Fachveröffentlichungen <i>Die Ausgabebefugnis erhöht sich um die Isteinnahme bei 119 01.</i>	A) -,-- B) -,--	-,--
546 49	Vermischte Verwaltungsausgaben <i>Vgl. Vermerk bei 686 01.</i>	A) 4.803,33 B) -,--	4.803,33
<b>Ausgaben für Zuweisungen und Zuschüsse mit Ausnahme für Investitionen</b>			
686 01	Mitgliedsbeiträge an Verbände und Vereine <i>Einseitig deckungsfähig zu Lasten 546 49.</i>	A) 4.270,00 B) -,--	4.270,00
<b>Baumaßnahmen</b>			
701 01	Kleine Neu-, Um- und Erweiterungsbauten	A) -,-- B) -,--	-,--
702 01	Grundlegende Erneuerung und Sanierung von Kanal-, Schachtbau- und Abwasseranlagen <i>Aus dem Ansatz dürfen auch Ausgaben für bautechnische Untersuchungen in Vorbereitung von Sanierungsmaßnahmen geleistet werden.</i>	A) -,-- B) -,--	-,--
<b>Sonstige Sachinvestitionen</b>			
812 01	Ergänzung der Einrichtung und Ausstattung <i>Die Ausgabebefugnis erhöht sich um die Isteinnahme bei 119 02.</i>	A) -,-- B) 119.114,60	119.114,60
812 03	Beschaffung von Großgeräten <i>Die Ausgabebefugnis erhöht oder vermindert sich um die Mehr- oder Mindereinnahme bei 331 04.</i>	A) -,-- B) -,--	-,--
<b>Investitionsförderungsmaßnahmen</b>			
883 01	Zuschuss an die Stadt Nürnberg zur Sanierung des Gebäudes Veilhofstraße 34 in Nürnberg <i>Einseitig deckungsfähig zu Lasten der Anlage S des Epl. 15 bis zur Höhe von 2.300,0 Tsd. € sowie zu Lasten der Ansätze der HGr. 5 und 8 des Kap. 15 59 bis zur Höhe von 700,0 Tsd. €.</i>	A) -,-- B) -,--	-,--

## Zentralrechnung 2012

15 59

A) Haushaltsbetrag B) Vorjahresrest	€ 5	Gesamtsoll (Spalte 5A + 5B) € 6	Gesamtist gegenüber dem Gesamtsoll		Titel 9
			mehr € 7	weniger € 8	
A) 229.700,00 B) -,-		229.700,00		81.082,75	517 01
A) 201.000,00 B) -,-		201.000,00	3.587,46		517 05
A) -,- B) -,-		-,-			518 01
A) -,- B) -,-		-,-			519 01
A) 14.600,00 B) -,-		14.600,00	29.402,49		527 01
A) 2.400,00 B) -,-		2.400,00		2.400,00	531 11
A) 8.900,00 B) -,-		8.900,00		4.096,67	546 49
A) 1.900,00 B) -,-		1.900,00	2.370,00		686 01
A) -,- B) -,-		-,-			701 01
A) -,- B) -,-		-,-			702 01
A) 78.600,00 B) 45.232,90		123.832,90		4.718,30	812 01
A) -,- B) -,-		-,-			812 03
A) -,- B) -,-		-,-			883 01

## Zentralrechnung 2012

## 15 59 Hochschule für Musik in Nürnberg

Titel	Zweckbestimmung	A) Istergebnis B) verbliebener Rest €	Gesamtist (Spalte 3A + 3B) €
1	2	3	4
<b>Titelgruppen</b>			
<b>51 Ausgaben aus der Inanspruchnahme freier Stellengehälter</b>			
<i>Rechnungsfähiger Nachweis für Ausgaben aufgrund des Stellengehälter-Inanspruchnahmevermerks (vgl. Stellenplan des Hochschulkapitels).</i>			
429 51	Personalausgaben	A) 377.239,47 B) -,-	377.239,47
547 51	Sächliche Verwaltungsausgaben	A) -,- B) -,-	-,-
812 51	Ausgaben für Investitionen	A) 51.536,92 B) -,-	51.536,92
<b>Summe der Titelgruppe</b>		A) 428.776,39 B) -,-	428.776,39
<b>52 Ausgaben aus Zuschüssen des Bundes für das Professorinnenprogramm und das gemeinsame Programm des Bundes und der Länder für bessere Studienbedingungen und mehr Qualität in der Lehre</b>			
<i>Titel der TG gegenseitig deckungsfähig und übertragbar. Die Ausgabebefugnis bemisst sich nach der Isteinnahme bei TG 52 (Einnahmen) und den Komplementärmitteln aus der einseitigen Deckungsfähigkeit zu Lasten der TG 73.</i>			
422 52	Bezüge der planmäßigen Beamten und Professoren	A) 22.704,51 B) 2.596,77	25.301,28
428 52	Entgelte der Arbeitnehmer	A) 14.619,78 B) -,-	14.619,78
459 52	Sonstige Personalausgaben	A) -,- B) -,-	-,-
547 52	Sächliche Verwaltungsausgaben	A) -,- B) -,-	-,-
812 52	Erwerb von Geräten, Ausstattungs- und Ausrüstungsgegenständen	A) -,- B) -,-	-,-
<b>Summe der Titelgruppe</b>		A) 37.324,29 B) 2.596,77	39.921,06
<b>71 Ausgaben aus sonstigen Zuweisungen vom Bund</b>			
<i>Titel der TG gegenseitig deckungsfähig und übertragbar. Die Ausgabebefugnis bemisst sich nach der Isteinnahme bei 231 01.</i>			
427 71	Beschäftigungsentgelte, Aufwendungen für nebenamtlich und nebenberuflich Tätige	A) -,- B) -,-	-,-
428 71	Entgelte der Arbeitnehmer	A) -,- B) -,-	-,-

## Zentralrechnung 2012

15 59

A) Haushaltsbetrag B) Vorjahresrest	Gesamtsoll (Spalte 5A + 5B)		Gesamtist gegenüber dem Gesamtsoll		Titel
	€	€	mehr €	weniger €	
5	6		7	8	9
A)	-,-				429 51
B)	-,-	-,-	377.239,47		
A)	-,-				547 51
B)	-,-	-,-			
A)	-,-				812 51
B)	-,-	-,-	51.536,92		
A)	-,-		428.776,39	-,-	
B)	-,-	-,-			
		Saldo	428.776,39		
A)	-,-				422 52
B)	-,-	-,-	25.301,28		
A)	-,-				428 52
B)	-,-	-,-	14.619,78		
A)	-,-				459 52
B)	-,-	-,-			
A)	-,-				547 52
B)	-,-	-,-			
A)	-,-				812 52
B)	-,-	-,-			
A)	-,-		39.921,06	-,-	
B)	-,-	-,-			
		Saldo	39.921,06		
A)	-,-				427 71
B)	-,-	-,-			
A)	-,-				428 71
B)	-,-	-,-			

## Zentralrechnung 2012

## 15 59 Hochschule für Musik in Nürnberg

Titel	Zweckbestimmung	A) Istergebnis B) verbliebener Rest €	Gesamtist (Spalte 3A + 3B) €
1	2	3	4
547 71	Nichtaufteilbare sächliche Verwaltungsausgaben	A) -,-- B) -,--	-,--
<b>Summe der Titelgruppe</b>		A) -,-- B) -,--	-,--
<b>72 Ausgaben aus Zuschüssen von Sonstigen</b> <i>Titel der TG gegenseitig deckungsfähig und übertragbar.  Die Ausgabebefugnis bemisst sich nach der Isteinnahme bei 282 01.</i>			
428 72	Entgelte der Arbeitnehmer	A) 29.676,97 B) 186.632,52	216.309,49
429 72	Forschungs- und Lehrzulage für Professoren	A) -,-- B) -,--	-,--
525 72	Lehr- und Lernmittel	A) 13.689,55 B) -,--	13.689,55
547 72	Sächliche Verwaltungsausgaben	A) 62.032,19 B) -,--	62.032,19
681 72	Studienbeihilfen	A) 52.903,49 B) -,--	52.903,49
812 72	Ergänzung der Einrichtung und Ausstattung	A) 122.107,80 B) -,--	122.107,80
<b>Summe der Titelgruppe</b>		A) 280.410,00 B) 186.632,52	467.042,52
<b>73 Lehre, Forschung und Veranstaltungen</b> <i>Titel der TG 73 und 74 gegenseitig deckungsfähig und übertragbar.  Die Ausgabebefugnis erhöht sich um die Isteinnahme bei 111 02, 111 03 und 124 02.  Vgl. Vermerk bei 15 06/162 01.</i>			
427 73	Vergütungen für Lehraufträge und Gastdozenten	A) 305.418,02 B) 927.842,52	1.233.260,54
428 73	Entgelte für sonstige Hilfsleistungen durch Arbeitnehmer	A) 133.523,15 B) -,--	133.523,15
523 73	Bücher und Zeitschriften für die Bibliothek	A) 14.438,05 B) -,--	14.438,05
525 73	Lehr- und Lernmittel	A) 72.129,17 B) -,--	72.129,17
533 73	Kosten für Sonderkurse, Wettbewerbe und Veranstaltungen	A) 136.615,67 B) -,--	136.615,67
547 73	Ausgaben für Forschungs- und Entwicklungsvorhaben	A) 92.069,90 B) -,--	92.069,90

## Zentralrechnung 2012

15 59

A) Haushaltsbetrag		Gesamtsoll (Spalte 5A + 5B)	Gesamtist gegenüber dem Gesamtsoll		Titel
B) Vorjahresrest			mehr	weniger	
€		€	€	€	
5		6	7	8	9
A)	-,-				547 71
B)	-,-	-,-			
A)	-,-		-,-	-,-	
B)	-,-	-,- Saldo	-,-	-,-	
A)	-,-				428 72
B)	182.074,46	182.074,46	34.235,03		
A)	-,-				429 72
B)	-,-	-,-			
A)	-,-				525 72
B)	-,-	-,-	13.689,55		
A)	-,-				547 72
B)	-,-	-,-	62.032,19		
A)	-,-				681 72
B)	-,-	-,-	52.903,49		
A)	-,-				812 72
B)	-,-	-,-	122.107,80		
A)	-,-		284.968,06		
B)	182.074,46	182.074,46 Saldo		-,-	
			284.968,06		
A)	516.100,00				427 73
B)	751.947,15	1.268.047,15		34.786,61	
A)	160.000,00				428 73
B)	-,-	160.000,00		26.476,85	
A)	18.800,00				523 73
B)	-,-	18.800,00		4.361,95	
A)	28.200,00				525 73
B)	-,-	28.200,00	43.929,17		
A)	96.700,00				533 73
B)	-,-	96.700,00	39.915,67		
A)	49.200,00				547 73
B)	-,-	49.200,00	42.869,90		

## Zentralrechnung 2012

## 15 59 Hochschule für Musik in Nürnberg

Titel	Zweckbestimmung	A) Istergebnis B) verbliebener Rest €	Gesamtist (Spalte 3A + 3B) €
1	2	3	4
681 73	Studienbeitragsfinanzierte Stipendien an sozial bedürftige Studierende	A) -,- B) -,-	-,-
<b>Summe der Titelgruppe</b>		A) 754.193,96 B) 927.842,52	1.682.036,48
<b>74 Ausgaben für die Verbesserung der Bühnenausbildung</b> <i>Vgl. Vermerk bei TG 73.</i>			
427 74	Vergütungen für Lehraufträge und Gastdozenten	A) -,- B) -,-	-,-
428 74	Entgelte der Arbeitnehmer	A) -,- B) -,-	-,-
533 74	Kosten für Sonderkurse und Veranstaltungen <i>Hieraus dürfen auch Reisekostenvergütungen und -beihilfen, die zur Teilnahme an Sonderkursen und zum Besuch von Veranstaltungen unmittelbar erforderlich sind, bestritten werden.</i>	A) -,- B) -,-	-,-
547 74	Sonstige sächliche Verwaltungsausgaben	A) -,- B) -,-	-,-
812 74	Ergänzung der Einrichtung und Ausstattung	A) -,- B) -,-	-,-
<b>Summe der Titelgruppe</b>		A) -,- B) -,-	-,-
<b>75 Erstmalige Einrichtung und Ausstattung von Hochschulräumen, die durch Neu-, Um- oder Erweiterungsbauten gewonnen werden</b> <i>Die Ausgabebefugnis erhöht oder vermindert sich um die Mehr- oder Mindereinnahme bei 331 01.</i>			
812 75	Erwerb von Geräten, Ausstattungs- und Ausrüstungsgegenständen	A) -,- B) -,-	-,-
<b>Summe der Titelgruppe</b>		A) -,- B) -,-	-,-
<b>80 Ausgaben für die Weiterbildung</b> <i>Titel der TG gegenseitig deckungsfähig und übertragbar. Gegenseitig deckungsfähig mit TG 73 (Ausgaben). Die Ausgabebefugnis bemisst sich nach der Isteinnahme bei 111 05.</i>			
428 80	Entgelte der Arbeitnehmer und Vergütungen der Hilfskräfte	A) -,- B) -,-	-,-
459 80	Sonstige Personalausgaben	A) -,- B) -,-	-,-
547 80	Sächliche Verwaltungsausgaben	A) -,- B) -,-	-,-

## Zentralrechnung 2012

15 59

A) Haushaltsbetrag B) Vorjahresrest	Gesamtsoll (Spalte 5A + 5B) €	Gesamtist gegenüber dem Gesamtsoll		Titel
		mehr €	weniger €	
5	6	7	8	9
A) -,- B) -,-				681 73
A) 869.000,00 B) 751.947,15	1.620.947,15 Saldo	126.714,74 61.089,33	65.625,41	
A) -,- B) -,-				427 74
A) -,- B) -,-				428 74
A) -,- B) -,-				533 74
A) -,- B) -,-				547 74
A) -,- B) -,-				812 74
A) -,- B) -,-		-,-	-,-	
A) -,- B) -,-		-,-	-,-	
A) -,- B) -,-				812 75
A) -,- B) -,-		-,-	-,-	
A) -,- B) -,-		-,-	-,-	
A) -,- B) -,-				428 80
A) -,- B) -,-				459 80
A) -,- B) -,-				547 80



## Zentralrechnung 2012

## 15 59 Hochschule für Musik in Nürnberg

Titel	Zweckbestimmung	A) Istergebnis B) verbliebener Rest €	Gesamtist (Spalte 3A + 3B) €
1	2	3	4
812 80	Erwerb von Geräten, Ausstattungs- und Ausrüstungsgegenständen	A) -,-- B) -,--	-,--
<b>Summe der Titelgruppe</b>		A) -,-- B) -,--	-,--
<b>93 Ausgaben aus Zuschüssen der Europäischen Union</b> <i>Titel der TG gegenseitig deckungsfähig und übertragbar.  Die Ausgabebefugnis bemisst sich nach der Isteinnahme bei TG 93 (Einnahmen).</i>			
428 93	Entgelte der Arbeitnehmer	A) -,-- B) -,--	-,--
459 93	Sonstige Personalausgaben	A) -,-- B) -,--	-,--
514 93	Haltung von Dienstfahrzeugen	A) -,-- B) -,--	-,--
547 93	Sächliche Verwaltungsausgaben	A) -,-- B) -,--	-,--
812 93	Erwerb von Geräten, Ausstattungs- und Ausrüstungsgegenständen	A) -,-- B) -,--	-,--
<b>Summe der Titelgruppe</b>		A) -,-- B) -,--	-,--
<b>94 Ausgaben aus Zuschüssen von Sonstigen für Stiftungsstellen</b> <i>Titel der TG gegenseitig deckungsfähig und übertragbar.  Die Ausgabebefugnis bemisst sich nach der Isteinnahme bei 282 94 und 342 94.</i>			
422 94	Bezüge der planmäßigen Beamten und Richter	A) -,-- B) 10.000,00	10.000,00
428 94	Entgelte der Arbeitnehmer	A) -,-- B) -,--	-,--
429 94	Forschungs- und Lehrzulage für Professoren	A) -,-- B) -,--	-,--
459 94	Sonstige Personalausgaben	A) -,-- B) -,--	-,--
547 94	Sächliche Verwaltungsausgaben	A) -,-- B) -,--	-,--
701 94	Kleine Neu-, Um- und Erweiterungsbauten	A) -,-- B) -,--	-,--
812 94	Erwerb von Geräten, Ausstattungs- und Ausrüstungsgegenständen	A) -,-- B) -,--	-,--
<b>Summe der Titelgruppe</b>		A) -,-- B) 10.000,00	10.000,00

## Zentralrechnung 2012

15 59

A) Haushaltsbetrag B) Vorjahresrest	Gesamtsoll (Spalte 5A + 5B) €	Gesamtist gegenüber dem Gesamtsoll		Titel
		mehr €	weniger €	
5	6	7	8	9
A) -,- B) -,-				812 80
A) -,- B) -,-	-,- Saldo	-,-	-,-	
A) -,- B) -,-				428 93
A) -,- B) -,-				459 93
A) -,- B) -,-				514 93
A) -,- B) -,-				547 93
A) -,- B) -,-				812 93
A) -,- B) -,-	-,- Saldo	-,-	-,-	
A) -,- B) 10.000,00	10.000,00			422 94
A) -,- B) -,-				428 94
A) -,- B) -,-				429 94
A) -,- B) -,-				459 94
A) -,- B) -,-				547 94
A) -,- B) -,-				701 94
A) -,- B) -,-				812 94
A) -,- B) 10.000,00	10.000,00 Saldo	-,-	-,-	

## Zentralrechnung 2012

## 15 59 Hochschule für Musik in Nürnberg

Titel	Zweckbestimmung	A) Istergebnis B) verbliebener Rest €	Gesamtist (Spalte 3A + 3B) €
1	2	3	4
	<b>96 Ausgaben aus Studienbeiträgen zur Verbesserung der Studienbedingungen</b> <i>Titel der TG gegenseitig deckungsfähig und übertragbar. Die Ausgabebefugnis erhöht oder vermindert sich um die Mehr- oder Mindereinnahme bei 282 96 und 342 96.</i>		
422 96	Bezüge der planmäßigen Beamten und Professoren	A) -,- B) 3.296,20	3.296,20
428 96	Entgelte der Arbeitnehmer	A) 96.193,20 B) -,-	96.193,20
459 96	Sonstige Personalausgaben	A) 15.131,00 B) -,-	15.131,00
523 96	Wissenschaftliches Schrifttum	A) -,- B) -,-	-,-
525 96	Studentenliteratur	A) 20.006,59 B) -,-	20.006,59
547 96	Sächliche Verwaltungsausgaben	A) 60.144,67 B) -,-	60.144,67
701 96	Kleine Neu-, Um- und Erweiterungsbauten	A) -,- B) -,-	-,-
812 96	Erwerb von Geräten, Ausstattungs- und Ausrüstungsgegenständen	A) 29.013,49 B) -,-	29.013,49
	<b>Summe der Titelgruppe</b>	A) 220.488,95 B) 3.296,20	223.785,15
	<b>Gesamtausgaben</b>	A) 7.121.606,63 B) 1.800.243,26	8.921.849,89

## Zentralrechnung 2012

15 59

A) Haushaltsbetrag B) Vorjahresrest	Gesamtsoll (Spalte 5A + 5B)	Gesamtist gegenüber dem Gesamtsoll		Titel
		mehr	weniger	
€	€	€	€	
5	6	7	8	9
A) -,-				422 96
B) -121.350,77	-121.350,77	124.646,97		
A) 20.000,00				428 96
B) -,-	20.000,00	76.193,20		
A) 10.000,00				459 96
B) -,-	10.000,00	5.131,00		
A) -,-				523 96
B) -,-	-,-			
A) -,-				525 96
B) -,-	-,-	20.006,59		
A) 50.000,00				547 96
B) -,-	50.000,00	10.144,67		
A) -,-				701 96
B) -,-	-,-			
A) 100.000,00				812 96
B) -,-	100.000,00		70.986,51	
A) 180.000,00		236.122,43	70.986,51	
B) -121.350,77	58.649,23			
	Saldo	165.135,92		
A) 7.891.600,00				
B) 1.355.248,23	9.246.848,23	1.201.642,34	1.526.640,68	
	Saldo		324.998,34	

## Zentralrechnung 2012

## 15 59 Hochschule für Musik in Nürnberg

Titel	Zweckbestimmung	A) Istergebnis B) verbliebener Rest €	Gesamtist (Spalte 3A + 3B) €
1	2	3	4
	<b>Abschluss</b>		
	Verwaltungseinnahmen, Einnahmen aus Schuldendienst u. dgl.	A) 64.794,57 B) --,--	64.794,57
	Einnahmen aus Zuweisungen und Zuschüssen mit Ausnahme für Investitionen	A) 670.025,04 B) --,--	670.025,04
	<b>Gesamteinnahmen</b>	A) 734.819,61 B) --,--	734.819,61
	Personalausgaben	A) 5.853.743,92 B) 1.193.885,51	7.047.629,43
	Sächliche Verwaltungsausgaben	A) 1.008.031,01 B) 487.243,15	1.495.274,16
	Ausgaben für Zuweisungen und Zuschüsse mit Ausnahme für Investitionen	A) 57.173,49 B) --,--	57.173,49
	Sonstige Sachinvestitionen	A) 202.658,21 B) 119.114,60	321.772,81
	<b>Gesamtausgaben</b>	A) 7.121.606,63 B) 1.800.243,26	8.921.849,89
	<b>- Zuschuss / + Überschuss</b>	A) -6.386.787,02 B) -1.800.243,26	-8.187.030,28

## Zentralrechnung 2012

15 59

A) Haushaltsbetrag B) Vorjahresrest	Gesamtsoll (Spalte 5A + 5B) €	Gesamtist gegenüber dem Gesamtsoll		Titel
		mehr €	weniger €	
5	6	7	8	9
A) -- B) --	--	64.794,57	--	
A) 180.000,00 B) --	180.000,00	490.025,04	--	
A) 180.000,00 B) --	180.000,00	554.819,61	--	
	Saldo	554.819,61		
A) 6.872.400,00 B) 863.575,96	7.735.975,96	670.186,03	1.358.532,56	
A) 838.700,00 B) 446.439,37	1.285.139,37	302.538,10	92.403,31	
A) 1.900,00 B) --	1.900,00	55.273,49	--	
A) 178.600,00 B) 45.232,90	223.832,90	173.644,72	75.704,81	
A) 7.891.600,00 B) 1.355.248,23	9.246.848,23	1.201.642,34	1.526.640,68	
	Saldo		324.998,34	
A) -7.711.600,00 B) -1.355.248,23	-9.066.848,23	-646.822,73	-1.526.640,68	
	Saldo		-879.817,95	

## Zentralrechnung 2012

## 15 60 Akademie der bildenden Künste München

Titel	Zweckbestimmung	A) Istergebnis B) verbliebener Rest €	Gesamtist (Spalte 3A + 3B) €
1	2	3	4
<b>Einnahmen</b>			
Vgl. Vermerk bei Kap. 15 07 Einnahmen.			
<b>Verwaltungseinnahmen, Einnahmen aus Schuldendienst u. dgl.</b>			
111 01	Gebühren, Beiträge, tarifliche und gebührenartige Entgelte	A) -,- B) -,-	-,-
111 02	Gebühren für Hochschulzwecke Vgl. Vermerk zu TG 73 (Ausgaben).	A) -,- B) -,-	-,-
111 03	Einnahmen aus Veranstaltungen Vgl. Vermerk zu TG 73 (Ausgaben).	A) -,- B) -,-	-,-
111 05	Einnahmen für die Weiterbildung Vgl. Vermerk zu TG 80 (Ausgaben).	A) -,- B) -,-	-,-
119 01	Einnahmen aus Veröffentlichungen	A) 353,00 B) -,-	353,00
119 02	Erlöse aus dem Verkauf von Gegenständen Vgl. Vermerk zu TG 73 (Ausgaben).	A) 2.100,00 B) -,-	2.100,00
119 49	Vermischte Einnahmen	A) 87,50 B) -,-	87,50
124 01	Einnahmen aus Vermietung, Verpachtung und Nutzung Vgl. Vermerk bei 15 07/124 01. Nach Art. 63 Abs. 5 i. V. m. Abs. 3 S. 2 BayHO kann der Landeshauptstadt München eine Teilfläche des Grundstücks Flst.Nr. 4369 der Gemarkung München für den Betrieb und Unterhalt eines Spielplatzes mit Einfriedung unentgeltlich überlassen werden.	A) 28.350,00 B) -,-	28.350,00
124 02	Einnahmen der Hochschulen aus der Bewirtschaftung von Grundstücken und Gebäuden Vgl. Vermerk zu TG 73 (Ausgaben).	A) 15.936,40 B) -,-	15.936,40
125 01	Einnahmen aus dem Betrieb der Werkstätten Vgl. Vermerk bei 547 01.	A) 23.527,74 B) -,-	23.527,74
<b>Einnahmen aus Zuweisungen und Zuschüssen mit Ausnahme für Investitionen</b>			
231 01	Sonstige Zuweisungen vom Bund Vgl. Vermerk zu TG 71 (Ausgaben).	A) -,- B) -,-	-,-
235 12	Zuweisungen der Bundesagentur für Arbeit (Arbeitsbeschaffungsmaßnahmen) Vgl. Vermerk bei 428 12.	A) -,- B) -,-	-,-
282 01	Sonstige Zuschüsse Vgl. Vermerk zu TG 72 (Ausgaben).	A) 163.111,75 B) -,-	163.111,75

## Zentralrechnung 2012

15 60

A) Haushaltsbetrag B) Vorjahresrest	Gesamtsoll (Spalte 5A + 5B)	Gesamtist gegenüber dem Gesamtsoll		Titel
		mehr	weniger	
€	€	€	€	
5	6	7	8	9
A) -,-				111 01
B) -,-	-,-			
A) -,-				111 02
B) -,-	-,-			
A) -,-				111 03
B) -,-	-,-			
A) -,-				111 05
B) -,-	-,-			
A) 2.600,00				119 01
B) -,-	2.600,00		2.247,00	
A) -,-				119 02
B) -,-	-,-	2.100,00		
A) 500,00				119 49
B) -,-	500,00		412,50	
A) 10.000,00				124 01
B) -,-	10.000,00	18.350,00		
A) -,-				124 02
B) -,-	-,-	15.936,40		
A) 12.800,00				125 01
B) -,-	12.800,00	10.727,74		
A) -,-				231 01
B) -,-	-,-			
A) -,-				235 12
B) -,-	-,-			
A) 100.000,00				282 01
B) -,-	100.000,00	63.111,75		



## Zentralrechnung 2012

## 15 60 Akademie der bildenden Künste München

Titel	Zweckbestimmung	A) Istergebnis B) verbliebener Rest €	Gesamtist (Spalte 3A + 3B) €
1	2	3	4
<b>Einnahmen aus Schuldenaufnahmen, aus Zuweisungen und Zuschüssen für Investitionen, besondere Finanzierungseinnahmen</b>			
331 01	Erstattungen vom Bund zur Einrichtung und Ausstattung von Hochschulräumen, die durch Neu-, Um- oder Erweiterungsbauten gewonnen werden <i>Vgl. Vermerk zu TG 75 (Ausgaben).</i>	A) -,- B) -,-	-,-
<b>Titelgruppen</b>			
<b>52 Zuschüsse des Bundes aus dem Professorinnenprogramm und dem gemeinsamen Programm des Bundes und der Länder für bessere Studienbedingungen und mehr Qualität in der Lehre</b> <i>Vgl. Vermerk zu TG 52 (Ausgaben).</i>			
231 52	Zuschüsse für laufende Zwecke	A) 137.207,42 B) -,-	137.207,42
331 52	Zuschüsse für Investitionen	A) -,- B) -,-	-,-
<b>Summe der Titelgruppe</b>		A) 137.207,42 B) -,-	137.207,42
<b>93 Zuschüsse der Europäischen Union</b> <i>Vgl. Vermerk zu TG 93 (Ausgaben).</i>			
272 93	Sonstige Zuschüsse von der EU	A) -,- B) -,-	-,-
346 93	Zuweisungen für Investitionen von der EU	A) -,- B) -,-	-,-
<b>Summe der Titelgruppe</b>		A) -,- B) -,-	-,-
<b>94 Zuschüsse von Sonstigen für Stiftungsstellen</b> <i>Vgl. Vermerk zu TG 94 (Ausgaben).</i>			
281 94	Einnahmen aus der Abführung von Versorgungszuschlägen für Personen, deren Amts-, Dienst- oder Beschäftigungsverhältnis erstmals vor dem 1. Januar 2008 begründet wurde	A) -,- B) -,-	-,-
282 94	Zuschüsse für laufende Zwecke	A) 1.500,00 B) -,-	1.500,00
342 94	Zuschüsse für laufende Investitionen	A) -,- B) -,-	-,-
<b>Summe der Titelgruppe</b>		A) 1.500,00 B) -,-	1.500,00

## Zentralrechnung 2012

15 60

A) Haushaltsbetrag B) Vorjahresrest	Gesamtsoll (Spalte 5A + 5B)	Gesamtist gegenüber dem Gesamtsoll		Titel
		mehr	weniger	
€	€	€	€	
5	6	7	8	9
A) -,- B) -,-	-,-			331 01
A) -,- B) -,-	-,-	137.207,42		231 52
A) -,- B) -,-	-,-			331 52
A) -,- B) -,-	-,-	137.207,42	-,-	
	Saldo	137.207,42		
A) -,- B) -,-	-,-			272 93
A) -,- B) -,-	-,-			346 93
A) -,- B) -,-	-,-	-,-	-,-	
	Saldo	-,-	-,-	
A) -,- B) -,-	-,-			281 94
A) -,- B) -,-	-,-	1.500,00		282 94
A) -,- B) -,-	-,-			342 94
A) -,- B) -,-	-,-	1.500,00	-,-	
	Saldo	1.500,00		

## Zentralrechnung 2012

## 15 60 Akademie der bildenden Künste München

Titel	Zweckbestimmung	A) Istergebnis B) verbliebener Rest	Gesamtist (Spalte 3A + 3B)
1	2	€ 3	€ 4
	<b>96 Einnahmen aus Studienbeiträgen</b> <i>Vgl. Vermerk zu TG 96 (Ausgaben).</i>		
281 96	Einnahmen aus der Abführung von Versorgungszuschlägen für Personen, deren Amts-, Dienst- oder Beschäftigungsverhältnis erstmals vor dem 1. Januar 2008 begründet wurde	A) -,- B) -,-	-,-
282 96	Einnahmen für laufende Zwecke	A) 60.000,00 B) -,-	60.000,00
342 96	Einnahmen für Investitionen	A) -,- B) -,-	-,-
	<b>Summe der Titelgruppe</b>	A) 60.000,00 B) -,-	60.000,00
	<b>Gesamteinnahmen</b>	A) 432.173,81 B) -,-	432.173,81
	<b>Ausgaben</b>		
	Vgl. Vermerk bei Kap. 15 07 Ausgaben.		
	<b>Personalausgaben</b>		
422 01	Bezüge der planmäßigen Beamten und Richter	A) 1.124.467,84 B) -,-	1.124.467,84
422 02	Bezüge der Professoren	A) 2.257.800,15 B) -,-	2.257.800,15
422 13	Bezüge der wissenschaftlichen und künstlerischen Assistenten <i>Wird ein Assistent zu einem Mitglied des Präsidialkollegiums bestellt, so kann der Ansatz um die unter Titel 422 01 ausgewiesene Stellenzulage aufgrund der Hochschulleitungs-Stellenzulagenverordnung verstärkt werden.</i>	A) 29.828,87 B) -,-	29.828,87
422 31	Bezüge der abgeordneten Beamten und Richter	A) -,- B) -,-	-,-
428 01	Entgelte der Arbeitnehmer	A) 1.466.488,54 B) -,-	1.466.488,54
428 07	Entgelte der Arbeitnehmer (Besetzung von Stellen für planmäßige Beamte oder Richter mit Arbeitnehmern (Arbeitnehmerbudget))	A) 1.227.655,23 B) -,-	1.227.655,23
428 12	Entgelte für sonstige Hilfsleistungen durch Arbeitnehmer (Arbeitsbeschaffungsmaßnahmen) <i>Die Ausgabebefugnis erhöht sich um Mehreinnahmen bei 235 12.</i>	A) -,- B) 678,02	678,02
428 41	Überstundenentgelte für Arbeitnehmer	A) 1.058,95 B) -,-	1.058,95
453 01	Trennungsgeld und Umzugskostenvergütungen	A) 12.175,28 B) -,-	12.175,28

## Zentralrechnung 2012

15 60

A) Haushaltsbetrag B) Vorjahresrest	Gesamtsoll (Spalte 5A + 5B) €	Gesamtist gegenüber dem Gesamtsoll		Titel
		mehr €	weniger €	
5	6	7	8	9
A) -,- B) -,-	-,-			281 96
A) -,- B) -,-	-,-	60.000,00		282 96
A) -,- B) -,-	-,-			342 96
A) -,- B) -,-	-,-	60.000,00	-,-	
	Saldo	60.000,00		
A) 125.900,00 B) -,-	125.900,00 Saldo	308.933,31 306.273,81	2.659,50	
A) 1.099.400,00 B) -,-	1.099.400,00	25.067,84		422 01
A) 2.425.300,00 B) -,-	2.425.300,00		167.499,85	422 02
A) 40.100,00 B) -,-	40.100,00		10.271,13	422 13
A) -,- B) -,-	-,-			422 31
A) 1.463.700,00 B) -,-	1.463.700,00	2.788,54		428 01
A) 1.379.500,00 B) -,-	1.379.500,00		151.844,77	428 07
A) -,- B) 678,02	678,02			428 12
A) -,- B) -,-	-,-	1.058,95		428 41
A) -,- B) -,-	-,-	12.175,28		453 01

## Zentralrechnung 2012

## 15 60 Akademie der bildenden Künste München

Titel	Zweckbestimmung	A) Istergebnis B) verbliebener Rest €	Gesamtist (Spalte 3A + 3B) €
1	2	3	4
<b>Sächliche Verwaltungsausgaben</b>			
511 01	Geschäftsbedarf, Bücher und Zeitschriften, Kommunikation sowie Geräte, Ausstattungs- und Ausrüstungsgegenstände, sonstige Gebrauchsgegenstände	A) 51.338,96 B) 8.300,14	59.639,10
514 11	Dienst- und Schutzkleidung	A) 1.590,11 B) --	1.590,11
517 01	Bewirtschaftung der Grundstücke, Gebäude und Räume	A) 481.720,08 B) --	481.720,08
517 05	Bewirtschaftung durch Heizung, Beleuchtung und elektrische Kraft	A) 330.276,94 B) --	330.276,94
517 31	Bewirtschaftung der Grundstücke, Gebäude und Räume (soweit die Bewirtschaftung durch andere Dienststellen erfolgt)	A) -- B) --	--
517 35	Bewirtschaftung durch Heizung, Beleuchtung und elektrische Kraft (soweit die Bewirtschaftung durch andere Dienststellen erfolgt)	A) -- B) --	--
518 01	Mieten und Pachten für Grundstücke, Gebäude und Räume	A) -- B) --	--
518 31	Mieten und Pachten für Grundstücke, Gebäude und Räume (soweit die Bewirtschaftung durch andere Dienststellen erfolgt)	A) -- B) --	--
519 01	Unterhaltung der Grundstücke und baulichen Anlagen	A) 98.517,87 B) --	98.517,87
527 01	Reisekostenvergütungen für Dienstreisen	A) 9.683,30 B) --	9.683,30
531 11	Fachveröffentlichungen	A) -- B) --	--
532 11	Umzugs- und Verlegungskosten von Dienststellen	A) -- B) --	--
546 49	Vermischte Verwaltungsausgaben	A) 20.840,38 B) --	20.840,38
547 01	Sachausgaben für den Betrieb der Werkstätten <i>Die Ausgabebefugnis erhöht oder vermindert sich um 50 v.H. der Mehr- oder Mindereinnahme bei 125 01.</i>	A) 61.087,03 B) --	61.087,03
<b>Ausgaben für Zuweisungen und Zuschüsse mit Ausnahme für Investitionen</b>			
686 01	Mitgliedsbeiträge an Verbände und Vereine <i>Einseitig deckungsfähig zu Lasten 546 49.</i>	A) 295,00 B) --	295,00
<b>Baumaßnahmen</b>			
701 01	Kleine Neu-, Um- und Erweiterungsbauten	A) -- B) --	--

## Zentralrechnung 2012

15 60

A) Haushaltsbetrag		Gesamtsoll (Spalte 5A + 5B)	Gesamtist gegenüber dem Gesamtsoll		Titel
B) Vorjahresrest			mehr	weniger	
€		€	€	€	
5		6	7	8	9
A)	55.500,00				511 01
B)	-,--	55.500,00	4.139,10		
A)	1.100,00				514 11
B)	-,--	1.100,00	490,11		
A)	399.700,00				517 01
B)	-,--	399.700,00	82.020,08		
A)	374.900,00				517 05
B)	-,--	374.900,00		44.623,06	
A)	-,--				517 31
B)	-,--	-,--			
A)	-,--				517 35
B)	-,--	-,--			
A)	-,--				518 01
B)	-,--	-,--			
A)	-,--				518 31
B)	-,--	-,--			
A)	-,--				519 01
B)	-,--	-,--	98.517,87		
A)	4.100,00				527 01
B)	-,--	4.100,00	5.583,30		
A)	9.500,00				531 11
B)	-,--	9.500,00		9.500,00	
A)	21.000,00				532 11
B)	-,--	21.000,00		21.000,00	
A)	11.500,00				546 49
B)	-,--	11.500,00	9.340,38		
A)	60.900,00				547 01
B)	-,--	60.900,00	187,03		
A)	300,00				686 01
B)	-,--	300,00		5,00	
A)	-,--				701 01
B)	-,--	-,--			

## Zentralrechnung 2012

## 15 60 Akademie der bildenden Künste München

Titel	Zweckbestimmung	A) Istergebnis B) verbliebener Rest €	Gesamtist (Spalte 3A + 3B) €
1	2	3	4
702 01	Grundlegende Erneuerung und Sanierung von Kanal-, Schachtbau- und Abwasseranlagen <i>Aus dem Ansatz dürfen auch Ausgaben für bautechnische Untersuchungen in Vorbereitung von Sanierungsmaßnahmen geleistet werden.</i>	A) -,- B) -,-	-,-
710 41	Sanierungs- und Umbaumaßnahmen	A) 425.261,81 B) -,-	425.261,81
710 51	Erweiterungsbau	A) -,- B) -,-	-,-
<b>Sonstige Sachinvestitionen</b>			
812 01	Ergänzung der Einrichtung und Ausstattung	A) -,- B) 133.516,26	133.516,26
<b>Titelgruppen</b>			
<b>51 Ausgaben aus der Inanspruchnahme freier Stellengehälter</b> <i>Rechnungsmäßiger Nachweis für Ausgaben aufgrund des Stellengehälter-Inanspruchnahmevermerks (vgl. Stellenplan des Hochschulkapitels).</i>			
429 51	Personalausgaben	A) 182.010,51 B) -,-	182.010,51
547 51	Sächliche Verwaltungsausgaben	A) 172.500,00 B) -,-	172.500,00
812 51	Ausgaben für Investitionen	A) -,- B) -,-	-,-
<b>Summe der Titelgruppe</b>		A) 354.510,51 B) -,-	354.510,51
<b>52 Ausgaben aus Zuschüssen des Bundes für das Professorinnenprogramm und das gemeinsame Programm des Bundes und der Länder für bessere Studienbedingungen und mehr Qualität in der Lehre</b> <i>Titel der TG gegenseitig deckungsfähig und übertragbar. Die Ausgabebefugnis bemisst sich nach der Isteinnahme bei TG 52 (Einnahmen) und den Komplementärmitteln aus der einseitigen Deckungsfähigkeit zu Lasten der TG 73.</i>			
422 52	Bezüge der planmäßigen Beamten und Professoren	A) 18.028,17 B) 146,07	18.174,24
428 52	Entgelte für Arbeitnehmer	A) 101.410,74 B) -,-	101.410,74
459 52	Sonstige Personalausgaben	A) 8.873,25 B) -,-	8.873,25
547 52	Sächliche Verwaltungsausgaben	A) 11.215,68 B) -,-	11.215,68

## Zentralrechnung 2012

15 60

A) Haushaltsbetrag B) Vorjahresrest	Gesamtsoll (Spalte 5A + 5B)		Gesamtist gegenüber dem Gesamtsoll		Titel
	€	€	mehr €	weniger €	
5	6		7	8	9
A) -,- B) -,-		-,-			702 01
A) -,- B) 153.358,38		153.358,38	271.903,43		710 41
A) -,- B) -,-		-,-			710 51
A) 71.100,00 B) 69.526,26		140.626,26		7.110,00	812 01
A) -,- B) -,-		-,-	182.010,51		429 51
A) -,- B) -,-		-,-	172.500,00		547 51
A) -,- B) -,-		-,-			812 51
A) -,- B) -,-		-,-	354.510,51	-,-	
		Saldo	354.510,51		
A) -,- B) 2.466,49		2.466,49	15.707,75		422 52
A) -,- B) -,-		-,-	101.410,74		428 52
A) -,- B) -,-		-,-	8.873,25		459 52
A) -,- B) -,-		-,-	11.215,68		547 52



## Zentralrechnung 2012

## 15 60 Akademie der bildenden Künste München

Titel	Zweckbestimmung	A) Istergebnis B) verbliebener Rest €	Gesamtist (Spalte 3A + 3B) €
1	2	3	4
812 52	Erwerb von Geräten, Ausstattungs- und Ausrüstungsgegenständen	A) -,-- B) -,--	-,--
<b>Summe der Titelgruppe</b>		A) 139.527,84 B) 146,07	139.673,91
<b>71 Ausgaben aus sonstigen Zuweisungen vom Bund</b> <i>Titel der TG gegenseitig deckungsfähig und übertragbar.  Die Ausgabebefugnis bemisst sich nach der Isteinnahme bei 231 01.</i>			
427 71	Beschäftigungsentgelte, Aufwendungen für nebenamtlich und nebenberuflich Tätige	A) -,-- B) -,--	-,--
428 71	Entgelte der Arbeitnehmer	A) -,-- B) -,--	-,--
547 71	Nichtaufteilbare sächliche Verwaltungsausgaben	A) -,-- B) -,--	-,--
<b>Summe der Titelgruppe</b>		A) -,-- B) -,--	-,--
<b>72 Ausgaben aus Zuschüssen von Sonstigen</b> <i>Titel der TG gegenseitig deckungsfähig und übertragbar.  Die Ausgabebefugnis erhöht oder vermindert sich um die Mehr- oder Mindereinnahme bei 282 01.</i>			
428 72	Entgelte der Arbeitnehmer	A) 287,42 B) 153.093,26	153.380,68
429 72	Forschungs- und Lehrzulage	A) -,-- B) -,--	-,--
525 72	Lehr- und Lernmittel	A) -,-- B) -,--	-,--
547 72	Sächliche Verwaltungsausgaben	A) 122.913,18 B) -,--	122.913,18
681 72	Studienbeihilfen	A) 31.469,62 B) -,--	31.469,62
812 72	Ergänzung der Einrichtung und Ausstattung	A) -,-- B) -,--	-,--
<b>Summe der Titelgruppe</b>		A) 154.670,22 B) 153.093,26	307.763,48
<b>73 Ausgaben für Unterricht, Forschung und Veranstaltungen</b> <i>Titel der TG gegenseitig deckungsfähig und übertragbar.  Die Ausgabebefugnis erhöht sich um die Isteinnahme bei 111 02, 111 03, 119 02 und 124 02.  Vgl. Vermerk zu 15 06/162 01.</i>			
427 73	Lehrauftrags- und Modellstehervergütungen	A) 127.094,45 B) 189.168,63	316.263,08

## Zentralrechnung 2012

15 60

A) Haushaltsbetrag B) Vorjahresrest	Gesamtsoll (Spalte 5A + 5B) €	Gesamtist gegenüber dem Gesamtsoll		Titel
		mehr €	weniger €	
5	6	7	8	9
A) -,- B) -,-				812 52
A) -,- B) 2.466,49	2.466,49	137.207,42	-,-	
	Saldo	137.207,42		
A) -,- B) -,-	-,-			427 71
A) -,- B) -,-	-,-			428 71
A) -,- B) -,-	-,-			547 71
A) -,- B) -,-	-,-	-,-	-,-	
	Saldo	-,-	-,-	
A) -,- B) 144.651,73	144.651,73	8.728,95		428 72
A) -,- B) -,-	-,-			429 72
A) -,- B) -,-	-,-			525 72
A) 100.000,00 B) -,-	100.000,00	22.913,18		547 72
A) -,- B) -,-	-,-	31.469,62		681 72
A) -,- B) -,-	-,-			812 72
A) 100.000,00 B) 144.651,73	244.651,73	63.111,75	-,-	
	Saldo	63.111,75		
A) 214.700,00 B) 185.328,17	400.028,17		83.765,09	427 73

## Zentralrechnung 2012

## 15 60 Akademie der bildenden Künste München

Titel	Zweckbestimmung	A) Istergebnis B) verbliebener Rest €	Gesamtist (Spalte 3A + 3B) €
1	2	3	4
428 73	Entgelte für sonstige Hilfsleistungen durch Arbeitnehmer	A) 94.401,24 B) --,--	94.401,24
511 73	Geräte, Ausstattungs- und Ausrüstungsgegenstände, Wartung	A) 141.581,66 B) --,--	141.581,66
523 73	Bücher und Zeitschriften für die Bibliothek	A) 35.577,27 B) --,--	35.577,27
525 73	Lehr- und Lernmittel <i>Erstattungen Dritter dürfen von den Ausgaben abgesetzt werden.</i>	A) 48.133,33 B) --,--	48.133,33
534 73	Ausstellungen und Veranstaltungen	A) 42.701,98 B) --,--	42.701,98
547 73	Forschungs- und Entwicklungsvorhaben	A) 1.922,63 B) --,--	1.922,63
812 73	Erwerb von Geräten, Ausstattungs- und Ausrüstungsgegenständen im Inland	A) --,-- B) --,--	--,--
<b>Summe der Titelgruppe</b>		A) 491.412,56 B) 189.168,63	680.581,19
<b>75 Erstmalige Einrichtung und Ausstattung von Hochschulräumen, die durch Neu-, Um- oder Erweiterungsbauten gewonnen werden</b> <i>Die Ausgabebefugnis erhöht oder vermindert sich um die Mehr- oder Mindereinnahme bei 331 01.</i>			
812 75	Erwerb von Geräten, Ausstattungs- und Ausrüstungsgegenständen	A) --,-- B) 17.014,03	17.014,03
<b>Summe der Titelgruppe</b>		A) --,-- B) 17.014,03	17.014,03
<b>80 Ausgaben für die Weiterbildung</b> <i>Titel der TG gegenseitig deckungsfähig und übertragbar. Gegenseitig deckungsfähig mit TG 73 (Ausgaben). Die Ausgabebefugnis bemisst sich nach der Isteinnahme bei 111 05.</i>			
428 80	Entgelte der Arbeitnehmer und Vergütungen der Hilfskräfte	A) --,-- B) --,--	--,--
459 80	Sonstige Personalausgaben	A) --,-- B) --,--	--,--
547 80	Sächliche Verwaltungsausgaben	A) --,-- B) --,--	--,--
812 80	Erwerb von Geräten, Ausstattungs- und Ausrüstungsgegenständen	A) --,-- B) --,--	--,--
<b>Summe der Titelgruppe</b>		A) --,-- B) --,--	--,--

## Zentralrechnung 2012

15 60

A) Haushaltsbetrag B) Vorjahresrest	€ 5	Gesamtsoll (Spalte 5A + 5B) € 6	Gesamtist gegenüber dem Gesamtsoll		Titel 9
			mehr € 7	weniger € 8	
A) 100.000,00 B) -,-		100.000,00		5.598,76	428 73
A) 22.900,00 B) -,-		22.900,00	118.681,66		511 73
A) 35.600,00 B) -,-		35.600,00		22,73	523 73
A) 50.200,00 B) -,-		50.200,00		2.066,67	525 73
A) 28.400,00 B) -,-		28.400,00	14.301,98		534 73
A) 12.400,00 B) -,-		12.400,00		10.477,37	547 73
A) -,- B) -,-		-,-			812 73
A) 464.200,00 B) 185.328,17		649.528,17 Saldo	132.983,64	101.930,62	
			31.053,02		
A) -,- B) 17.014,03		17.014,03			812 75
A) -,- B) 17.014,03		17.014,03 Saldo	-,-	-,-	
			-,-	-,-	
A) -,- B) -,-		-,-			428 80
A) -,- B) -,-		-,-			459 80
A) -,- B) -,-		-,-			547 80
A) -,- B) -,-		-,-			812 80
A) -,- B) -,-		-,- Saldo	-,-	-,-	
			-,-	-,-	

## Zentralrechnung 2012

## 15 60 Akademie der bildenden Künste München

Titel	Zweckbestimmung	A) Istergebnis B) verbliebener Rest €	Gesamtist (Spalte 3A + 3B) €
1	2	3	4
	<b>93 Ausgaben aus Zuschüssen der Europäischen Union</b> <i>Titel der TG gegenseitig deckungsfähig und übertragbar. Die Ausgabebefugnis bemisst sich nach der Isteinnahme bei TG 93 (Einnahmen).</i>		
428 93	Entgelte der Arbeitnehmer	A) -,- B) -,-	-,-
459 93	Sonstige Personalausgaben	A) -,- B) -,-	-,-
514 93	Haltung von Dienstfahrzeugen	A) -,- B) -,-	-,-
547 93	Sächliche Verwaltungsausgaben	A) -,- B) -,-	-,-
812 93	Erwerb von Geräten, Ausstattungs- und Ausrüstungsgegenständen	A) -,- B) -,-	-,-
	<b>Summe der Titelgruppe</b>	A) -,- B) -,-	-,-
	<b>94 Ausgaben aus Zuschüssen von Sonstigen für Stiftungsstellen</b> <i>Titel der TG gegenseitig deckungsfähig und übertragbar. Die Ausgabebefugnis bemisst sich nach der Isteinnahme bei Tit. 282 94 und 342 94.</i>		
422 94	Bezüge der planmäßigen Beamten und Professoren	A) -,- B) 14.754,29	14.754,29
428 94	Entgelte der Arbeitnehmer	A) 11.455,54 B) -,-	11.455,54
429 94	Forschungs- und Lehrzulage	A) -,- B) -,-	-,-
459 94	Sonstige Personalausgaben	A) -,- B) -,-	-,-
547 94	Sächliche Verwaltungsausgaben	A) -,- B) -,-	-,-
701 94	Kleine Neu-, Um- und Erweiterungsbauten	A) -,- B) -,-	-,-
812 94	Erwerb von Geräten, Ausstattungs- und Ausrüstungsgegenständen	A) -,- B) -,-	-,-
	<b>Summe der Titelgruppe</b>	A) 11.455,54 B) 14.754,29	26.209,83
	<b>96 Ausgaben aus Studienbeiträgen zur Verbesserung der Studienbedingungen</b> <i>Titel der TG gegenseitig deckungsfähig und übertragbar. Die Ausgabebefugnis erhöht oder vermindert sich um die Mehr- oder Mindereinnahme bei 282 96 und 342 96.</i>		
422 96	Bezüge der planmäßigen Beamten und Professoren	A) -,- B) 18.251,00	18.251,00

## Zentralrechnung 2012

15 60

A) Haushaltsbetrag B) Vorjahresrest	Gesamtsoll (Spalte 5A + 5B)	Gesamtist gegenüber dem Gesamtsoll		Titel
		mehr	weniger	
€	€	€	€	
5	6	7	8	9
A) -,-				428 93
B) -,-	-,-			
A) -,-				459 93
B) -,-	-,-			
A) -,-				514 93
B) -,-	-,-			
A) -,-				547 93
B) -,-	-,-			
A) -,-				812 93
B) -,-	-,-			
A) -,-		-,-	-,-	
B) -,-	-,-			
	Saldo	-,-	-,-	
A) -,-				422 94
B) 24.709,83	24.709,83		9.955,54	
A) -,-				428 94
B) -,-	-,-	11.455,54		
A) -,-				429 94
B) -,-	-,-			
A) -,-				459 94
B) -,-	-,-			
A) -,-				547 94
B) -,-	-,-			
A) -,-				701 94
B) -,-	-,-			
A) -,-				812 94
B) -,-	-,-			
A) -,-		11.455,54	9.955,54	
B) 24.709,83	24.709,83			
	Saldo	1.500,00		
A) -,-				422 96
B) -10.290,61	-10.290,61	28.541,61		

## Zentralrechnung 2012

## 15 60 Akademie der bildenden Künste München

Titel	Zweckbestimmung	A) Istergebnis B) verbliebener Rest	Gesamtist (Spalte 3A + 3B)
1	2	€ 3	€ 4
428 96	Entgelte der Arbeitnehmer	A) 31.458,39 B) -,--	31.458,39
459 96	Sonstige Personalausgaben	A) -,-- B) -,--	-,--
523 96	Wissenschaftliches Schrifttum	A) -,-- B) -,--	-,--
525 96	Studentenliteratur	A) -,-- B) -,--	-,--
547 96	Sächliche Verwaltungsausgaben	A) -,-- B) -,--	-,--
701 96	Kleine Neu-, Um- und Erweiterungsbauten	A) -,-- B) -,--	-,--
812 96	Erwerb von Geräten, Ausstattungs- und Ausrüstungsgegenständen	A) -,-- B) -,--	-,--
	<b>Summe der Titelgruppe</b>	A) 31.458,39 B) 18.251,00	49.709,39
	<b>Gesamtausgaben</b>	A) 8.783.121,40 B) 534.921,70	9.318.043,10
	<b>Abschluss</b>		
	Verwaltungseinnahmen, Einnahmen aus Schuldendienst u. dgl.	A) 70.354,64 B) -,--	70.354,64
	Einnahmen aus Zuweisungen und Zuschüssen mit Ausnahme für Investitionen	A) 361.819,17 B) -,--	361.819,17
	<b>Gesamteinnahmen</b>	A) 432.173,81 B) -,--	432.173,81
	Personalausgaben	A) 6.694.494,57 B) 376.091,27	7.070.585,84
	Sächliche Verwaltungsausgaben	A) 1.631.600,40 B) 8.300,14	1.639.900,54
	Ausgaben für Zuweisungen und Zuschüsse mit Ausnahme für Investitionen	A) 31.764,62 B) -,--	31.764,62
	Baumaßnahmen	A) 425.261,81 B) -,--	425.261,81
	Sonstige Sachinvestitionen	A) -,-- B) 150.530,29	150.530,29
	<b>Gesamtausgaben</b>	A) 8.783.121,40 B) 534.921,70	9.318.043,10
	<b>- Zuschuss / + Überschuss</b>	A) -8.350.947,59 B) -534.921,70	-8.885.869,29

## Zentralrechnung 2012

15 60

A) Haushaltsbetrag B) Vorjahresrest	Gesamtsoll (Spalte 5A + 5B) €	Gesamtist gegenüber dem Gesamtsoll		Titel
		mehr €	weniger €	
5	6	7	8	9
A) -,- B) -,-	-,-	31.458,39		428 96
A) -,- B) -,-	-,-			459 96
A) -,- B) -,-	-,-			523 96
A) -,- B) -,-	-,-			525 96
A) -,- B) -,-	-,-			547 96
A) -,- B) -,-	-,-			701 96
A) -,- B) -,-	-,-			812 96
A) -,- B) -10.290,61	-10.290,61	60.000,00	-,-	
	Saldo	60.000,00		
A) 7.981.800,00 B) 587.442,30	8.569.242,30	1.272.540,77	523.739,97	
	Saldo	748.800,80		
A) 25.900,00 B) -,-	25.900,00	47.114,14	2.659,50	
A) 100.000,00 B) -,-	100.000,00	261.819,17	-,-	
A) 125.900,00 B) -,-	125.900,00	308.933,31	2.659,50	
	Saldo	306.273,81		
A) 6.722.700,00 B) 347.543,63	7.070.243,63	429.277,35	428.935,14	
A) 1.187.700,00 B) -,-	1.187.700,00	539.890,37	87.689,83	
A) 300,00 B) -,-	300,00	31.469,62	5,00	
A) -,- B) 153.358,38	153.358,38	271.903,43	-,-	
A) 71.100,00 B) 86.540,29	157.640,29	-,-	7.110,00	
A) 7.981.800,00 B) 587.442,30	8.569.242,30	1.272.540,77	523.739,97	
	Saldo	748.800,80		
A) -7.855.900,00 B) -587.442,30	-8.443.342,30	-963.607,46	-521.080,47	
	Saldo	-442.526,99		



## Zentralrechnung 2012

## 15 61 Akademie der bildenden Künste Nürnberg

Titel	Zweckbestimmung	A) Istergebnis B) verbliebener Rest €	Gesamtist (Spalte 3A + 3B) €
1	2	3	4
<b>Einnahmen</b>			
Vgl. Vermerk bei Kap. 15 07 Einnahmen.			
<b>Verwaltungseinnahmen, Einnahmen aus Schuldendienst u. dgl.</b>			
111 01	Gebühren, Beiträge, tarifliche und gebührenartige Entgelte	A) 10,00 B) --,--	10,00
111 02	Gebühren für Hochschulzwecke Vgl. Vermerk zu TG 73 (Ausgaben).	A) 4.700,00 B) --,--	4.700,00
111 03	Einnahmen aus Veranstaltungen Vgl. Vermerk zu TG 73 (Ausgaben).	A) --,-- B) --,--	--,--
111 05	Einnahmen für die Weiterbildung Vgl. Vermerk zu TG 80 (Ausgaben).	A) --,-- B) --,--	--,--
119 01	Einnahmen aus Veröffentlichungen	A) 3.351,45 B) --,--	3.351,45
119 02	Erlöse aus dem Verkauf von Gegenständen Vgl. Vermerk zu TG 73 (Ausgaben).	A) 2.000,00 B) --,--	2.000,00
119 49	Vermischte Einnahmen	A) --,-- B) --,--	--,--
124 01	Einnahmen aus Vermietung, Verpachtung und Nutzung Vgl. Vermerk bei 15 07/124 01.	A) 6.593,09 B) --,--	6.593,09
124 02	Einnahmen der Hochschulen aus der Bewirtschaftung von Grundstücken und Gebäuden Vgl. Vermerk zu TG 73.	A) --,-- B) --,--	--,--
125 01	Einnahmen aus dem Betrieb der Werkstätten Vgl. Vermerk bei 547 01.	A) 25.672,51 B) --,--	25.672,51
<b>Einnahmen aus Zuweisungen und Zuschüssen mit Ausnahme für Investitionen</b>			
233 01	Sonstige Zuweisungen von Gemeinden und GV Vgl. Vermerk zu TG 72 (Ausgaben).	A) 6.700,00 B) --,--	6.700,00
236 12	Erstattungsleistungen der Bundesagentur für Arbeit nach dem Altersteilzeitgesetz	A) 25.820,64 B) --,--	25.820,64
282 01	Sonstige Zuschüsse Vgl. Vermerk zu TG 72 (Ausgaben).	A) 122.285,00 B) --,--	122.285,00
<b>Einnahmen aus Schuldenaufnahmen, aus Zuweisungen und Zuschüssen für Investitionen, besondere Finanzierungseinnahmen</b>			
331 01	Erstattungen vom Bund zur Einrichtung und Ausstattung von Hochschulräumen, die durch Neu-, Um- oder Erweiterungsbauten gewonnen werden Vgl. Vermerk zu TG 75 (Ausgaben).	A) --,-- B) --,--	--,--

## Zentralrechnung 2012

15 61

A) Haushaltsbetrag B) Vorjahresrest	Gesamtsoll (Spalte 5A + 5B)	Gesamtist gegenüber dem Gesamtsoll		Titel
		mehr	weniger	
€	€	€	€	
5	6	7	8	9
A) -,-				111 01
B) -,-	-,-	10,00		
A) -,-				111 02
B) -,-	-,-	4.700,00		
A) -,-				111 03
B) -,-	-,-			
A) -,-				111 05
B) -,-	-,-			
A) 900,00				119 01
B) -,-	900,00	2.451,45		
A) -,-				119 02
B) -,-	-,-	2.000,00		
A) 500,00				119 49
B) -,-	500,00		500,00	
A) 8.500,00				124 01
B) -,-	8.500,00		1.906,91	
A) -,-				124 02
B) -,-	-,-			
A) 10.000,00				125 01
B) -,-	10.000,00	15.672,51		
A) 10.000,00				233 01
B) -,-	10.000,00		3.300,00	
A) -,-				236 12
B) -,-	-,-	25.820,64		
A) 10.000,00				282 01
B) -,-	10.000,00	112.285,00		
A) 120.000,00				331 01
B) -,-	120.000,00		120.000,00	

## Zentralrechnung 2012

## 15 61 Akademie der bildenden Künste Nürnberg

Titel	Zweckbestimmung	A) Istergebnis B) verbliebener Rest €	Gesamtist (Spalte 3A + 3B) €
1	2	3	4
<b>Titelgruppen</b>			
<b>52 Zuschüsse des Bundes aus dem Professorinnenprogramm und dem gemeinsamen Programm des Bundes und der Länder für bessere Studienbedingungen und mehr Qualität in der Lehre</b> <i>Vgl. Vermerk zu TG 52 (Ausgaben).</i>			
231 52	Zuschüsse für laufende Zwecke	A) 81.994,04 B) -,-	81.994,04
331 52	Zuschüsse für Investitionen	A) -,- B) -,-	-,-
<b>Summe der Titelgruppe</b>		A) 81.994,04 B) -,-	81.994,04
<b>93 Zuschüsse der Europäischen Union</b> <i>Vgl. Vermerk zu TG 93 (Ausgaben).</i>			
272 93	Sonstige Zuschüsse von der EU	A) 12.190,00 B) -,-	12.190,00
346 93	Zuweisungen für Investitionen von der EU	A) -,- B) -,-	-,-
<b>Summe der Titelgruppe</b>		A) 12.190,00 B) -,-	12.190,00
<b>94 Zuschüsse von Sonstigen für Stiftungsstellen</b> <i>Vgl. Vermerk zu TG 94 (Ausgaben).</i>			
281 94	Einnahmen aus der Abführung von Versorgungszuschlägen für Personen, deren Amts-, Dienst- oder Beschäftigungsverhältnis erstmals vor dem 1. Januar 2008 begründet wurde	A) -,- B) -,-	-,-
282 94	Zuschüsse für laufende Zwecke	A) -,- B) -,-	-,-
342 94	Zuschüsse für laufende Investitionen	A) -,- B) -,-	-,-
<b>Summe der Titelgruppe</b>		A) -,- B) -,-	-,-
<b>96 Einnahmen aus Studienbeiträgen</b> <i>Vgl. Vermerk zu TG 96 (Ausgaben).</i>			
281 96	Einnahmen aus der Abführung von Versorgungszuschlägen für Personen, deren Amts-, Dienst- oder Beschäftigungsverhältnis erstmals vor dem 1. Januar 2008 begründet wurde	A) -,- B) -,-	-,-
282 96	Einnahmen für laufende Zwecke	A) 124.574,93 B) -,-	124.574,93

## Zentralrechnung 2012

15 61

A) Haushaltsbetrag B) Vorjahresrest	Gesamtsoll (Spalte 5A + 5B) €	Gesamtist gegenüber dem Gesamtsoll		Titel
		mehr €	weniger €	
5	6	7	8	9
A) -,- B) -,-	-,-	81.994,04		231 52
A) -,- B) -,-	-,-			331 52
A) -,- B) -,-	-,-	81.994,04	-,-	
	Saldo	81.994,04		
A) -,- B) -,-	-,-	12.190,00		272 93
A) -,- B) -,-	-,-			346 93
A) -,- B) -,-	-,-	12.190,00	-,-	
	Saldo	12.190,00		
A) -,- B) -,-	-,-			281 94
A) -,- B) -,-	-,-			282 94
A) -,- B) -,-	-,-			342 94
A) -,- B) -,-	-,-	-,-	-,-	
	Saldo	-,-	-,-	
A) -,- B) -,-	-,-			281 96
A) 127.400,00 B) -,-	127.400,00		2.825,07	282 96

## Zentralrechnung 2012

## 15 61 Akademie der bildenden Künste Nürnberg

Titel	Zweckbestimmung	A) Istergebnis B) verbliebener Rest €	Gesamtist (Spalte 3A + 3B) €
1	2	3	4
342 96	Einnahmen für Investitionen	A) -,- B) -,-	-,-
<b>Summe der Titelgruppe</b>		A) 124.574,93 B) -,-	124.574,93
<b>Gesamteinnahmen</b>		A) 415.891,66 B) -,-	415.891,66
<b>Ausgaben</b>			
Vgl. Vermerk bei Kap. 15 07 Ausgaben.			
<b>Personalausgaben</b>			
422 01	Bezüge der planmäßigen Beamten und Richter	A) 589.628,01 B) -,-	589.628,01
422 02	Bezüge der Professoren	A) 1.092.786,31 B) -,-	1.092.786,31
422 13	Bezüge der wissenschaftlichen und künstlerischen Assistenten	A) 245.206,05 B) -,-	245.206,05
422 31	Bezüge der abgeordneten Beamten und Richter	A) -,- B) -,-	-,-
428 01	Entgelte der Arbeitnehmer	A) 410.378,72 B) -,-	410.378,72
428 07	Entgelte der Arbeitnehmer (Besetzung von Stellen für planmäßige Beamte oder Richter mit Arbeitnehmern (Arbeitnehmerbudget))	A) 380.952,02 B) -,-	380.952,02
453 01	Trennungsgeld und Umzugskostenvergütungen	A) 2.702,56 B) -,-	2.702,56
<b>Sächliche Verwaltungsausgaben</b>			
511 01	Geschäftsbedarf, Bücher und Zeitschriften, Kommunikation sowie Geräte, Ausstattungs- und Ausrüstungsgegenstände, sonstige Gebrauchsgegenstände	A) 29.981,17 B) 100.595,12	130.576,29
514 01	Haltung von Dienstfahrzeugen	A) 425,77 B) -,-	425,77
514 11	Dienst- und Schutzkleidung	A) 382,02 B) -,-	382,02
517 01	Bewirtschaftung der Grundstücke, Gebäude und Räume	A) 79.858,02 B) -,-	79.858,02
517 05	Bewirtschaftung durch Heizung, Beleuchtung und elektrische Kraft	A) 154.824,82 B) -,-	154.824,82
518 01	Mieten und Pachten für Grundstücke, Gebäude und Räume	A) -,- B) -,-	-,-

## Zentralrechnung 2012

15 61

A) Haushaltsbetrag B) Vorjahresrest	Gesamtsoll (Spalte 5A + 5B) €	Gesamtist gegenüber dem Gesamtsoll		Titel
		mehr €	weniger €	
5	6	7	8	9
A) -,- B) -,-	-,-			342 96
A) 127.400,00 B) -,-	127.400,00 Saldo	-,-	2.825,07	
A) 287.300,00 B) -,-	287.300,00 Saldo	257.123,64 128.591,66	128.531,98	
A) 623.700,00 B) -,-	623.700,00		34.071,99	422 01
A) 997.800,00 B) -,-	997.800,00	94.986,31		422 02
A) 257.000,00 B) -,-	257.000,00		11.793,95	422 13
A) -,- B) -,-	-,-			422 31
A) 361.100,00 B) -,-	361.100,00	49.278,72		428 01
A) 544.100,00 B) -,-	544.100,00		163.147,98	428 07
A) -,- B) -,-	-,-	2.702,56		453 01
A) 20.600,00 B) 59.240,64	79.840,64	50.735,65		511 01
A) 200,00 B) -,-	200,00	225,77		514 01
A) 400,00 B) -,-	400,00		17,98	514 11
A) 88.200,00 B) -,-	88.200,00		8.341,98	517 01
A) 197.500,00 B) -,-	197.500,00		42.675,18	517 05
A) -,- B) -,-	-,-			518 01

## Zentralrechnung 2012

## 15 61 Akademie der bildenden Künste Nürnberg

Titel	Zweckbestimmung	A) Istergebnis B) verbliebener Rest €	Gesamtist (Spalte 3A + 3B) €
1	2	3	4
518 18	Ausgaben für Leasing von Dienstfahrzeugen	A) -,- B) -,-	-,-
519 01	Unterhaltung der Grundstücke und baulichen Anlagen	A) 110.642,59 B) -,-	110.642,59
527 01	Reisekostenvergütungen für Dienstreisen	A) 4.757,81 B) -,-	4.757,81
531 11	Fachveröffentlichungen	A) 23.075,01 B) -,-	23.075,01
532 11	Umzugs- und Verlegungskosten von Dienststellen	A) -,- B) -,-	-,-
546 49	Vermischte Verwaltungsausgaben	A) 10.281,93 B) -,-	10.281,93
547 01	Sachausgaben für den Betrieb der Werkstätten <i>Die Ausgabebefugnis erhöht oder vermindert sich um 50 v.H. der Mehr- oder Mindereinnahme bei 125 01.</i>	A) 38.386,46 B) -,-	38.386,46
<b>Ausgaben für Zuweisungen und Zuschüsse mit Ausnahme für Investitionen</b>			
686 01	Mitgliedsbeiträge an Verbände und Vereine <i>Einseitig deckungsfähig zu Lasten 546 49.</i>	A) 183,00 B) -,-	183,00
<b>Baumaßnahmen</b>			
701 01	Kleine Neu-, Um- und Erweiterungsbauten	A) -,- B) -,-	-,-
702 01	Grundlegende Erneuerung und Sanierung von Kanal-, Schachtbau- und Abwasseranlagen <i>Aus dem Ansatz dürfen auch Ausgaben für bautechnische Untersuchungen in Vorbereitung von Sanierungsmaßnahmen geleistet werden.</i>	A) -,- B) -,-	-,-
711 01	Neubau an der Bingstraße (1. Bauabschnitt) und Gesamtsanierung der Akademiegebäude (2. Bauabschnitt) - z. T. Planung -	A) 4.549.980,86 B) 869.495,32	5.419.476,18
<b>Sonstige Sachinvestitionen</b>			
811 01	Erwerb von Dienstfahrzeugen	A) -,- B) 139.779,35	139.779,35
812 01	Ergänzung der Einrichtung und Ausstattung in den Werkstätten und Unterrichtsräumen	A) 19.709,84 B) -,-	19.709,84

## Zentralrechnung 2012

15 61

A) Haushaltsbetrag B) Vorjahresrest	Gesamtsoll (Spalte 5A + 5B) €	Gesamtist gegenüber dem Gesamtsoll		Titel
		mehr €	weniger €	
5	6	7	8	9
A) -,- B) -,-				518 18
A) -,- B) -,-		110.642,59		519 01
A) 1.700,00 B) -,-	1.700,00	3.057,81		527 01
A) 3.600,00 B) -,-	3.600,00	19.475,01		531 11
A) -,- B) -,-				532 11
A) 1.900,00 B) -,-	1.900,00	8.381,93		546 49
A) 18.200,00 B) -,-	18.200,00	20.186,46		547 01
A) 300,00 B) -,-	300,00		117,00	686 01
A) -,- B) -,-				701 01
A) -,- B) -,-				702 01
A) 3.700.000,00 B) 800.000,00	4.500.000,00	919.476,18		711 01
A) -,- B) 92.709,19	92.709,19	47.070,16		811 01
A) 74.200,00 B) -,-	74.200,00		54.490,16	812 01



## Zentralrechnung 2012

## 15 61 Akademie der bildenden Künste Nürnberg

Titel	Zweckbestimmung	A) Istergebnis B) verbliebener Rest €	Gesamtist (Spalte 3A + 3B) €
1	2	3	4
<b>Titelgruppen</b>			
<b>51 Ausgaben aus der Inanspruchnahme freier Stellengehälter</b>			
<i>Rechnungsmäßiger Nachweis für Ausgaben aufgrund Stellengehälter-Inanspruchnahmevermerks (vgl. Stellenplan des Hochschulkapitels).</i>			
429 51	Personalausgaben	A) 161.309,76 B) -,-	161.309,76
547 51	Sächliche Verwaltungsausgaben	A) 54.849,03 B) -,-	54.849,03
812 51	Ausgaben für Investitionen	A) -,- B) -,-	-,-
<b>Summe der Titelgruppe</b>		A) 216.158,79 B) -,-	216.158,79
<b>52 Ausgaben aus Zuschüssen des Bundes für das Professorinnenprogramm und das gemeinsame Programm des Bundes und der Länder für bessere Studienbedingungen und mehr Qualität in der Lehre</b>			
<i>Titel der TG gegenseitig deckungsfähig und übertragbar. Die Ausgabebefugnis bemisst sich nach der Isteinnahme bei TG 52 (Einnahmen) und den Komplementärmitteln aus der einseitigen Deckungsfähigkeit zu Lasten der TG 73.</i>			
422 52	Bezüge der planmäßigen Beamten und Professoren	A) -,- B) 28.825,06	28.825,06
428 52	Entgelte für Arbeitnehmer	A) 46.336,16 B) -,-	46.336,16
459 52	Sonstige Personalausgaben	A) 2.244,34 B) -,-	2.244,34
547 52	Sächliche Verwaltungsausgaben	A) 798,90 B) -,-	798,90
812 52	Erwerb von Geräten, Ausstattungs- und Ausrüstungsgegenständen	A) 3.789,58 B) -,-	3.789,58
<b>Summe der Titelgruppe</b>		A) 53.168,98 B) 28.825,06	81.994,04
<b>72 Ausgaben aus Zuschüssen von Sonstigen</b>			
<i>Titel der TG gegenseitig deckungsfähig und übertragbar. Die Ausgabebefugnis erhöht oder vermindert sich um die Mehr- oder Mindereinnahmen bei 233 01 und 282 01.</i>			
428 72	Entgelte der Arbeitnehmer	A) 9.327,03 B) 18.639,23	27.966,26
429 72	Forschungs- und Lehrzulage	A) -,- B) -,-	-,-
525 72	Lehr- und Lernmittel	A) -,- B) -,-	-,-

## Zentralrechnung 2012

15 61

A) Haushaltsbetrag		Gesamtsoll	Gesamtist gegenüber dem Gesamtsoll		Titel
B) Vorjahresrest		(Spalte 5A + 5B)	mehr	weniger	
€	€	€	€	€	
5	6	7	8	9	
A)	-,-				429 51
B)	-,-	-,-	161.309,76		
A)	-,-				547 51
B)	-,-	-,-	54.849,03		
A)	-,-				812 51
B)	-,-	-,-			
A)	-,-		216.158,79	-,-	
B)	-,-	-,-			
		Saldo	216.158,79		
A)	-,-				422 52
B)	-,-	-,-	28.825,06		
A)	-,-				428 52
B)	-,-	-,-	46.336,16		
A)	-,-				459 52
B)	-,-	-,-	2.244,34		
A)	-,-				547 52
B)	-,-	-,-	798,90		
A)	-,-				812 52
B)	-,-	-,-	3.789,58		
A)	-,-		81.994,04	-,-	
B)	-,-	-,-			
		Saldo	81.994,04		
A)	10.000,00				428 72
B)	16.397,77	26.397,77	1.568,49		
A)	-,-				429 72
B)	-,-	-,-			
A)	-,-				525 72
B)	-,-	-,-			

## Zentralrechnung 2012

## 15 61 Akademie der bildenden Künste Nürnberg

Titel	Zweckbestimmung	A) Istergebnis B) verbliebener Rest €	Gesamtist (Spalte 3A + 3B) €
1	2	3	4
547 72	Sächliche Verwaltungsausgaben	A) 108.716,51 B) --,--	108.716,51
681 72	Studienbeihilfen	A) 8.700,00 B) --,--	8.700,00
812 72	Ergänzung der Einrichtung und Ausstattung	A) --,-- B) --,--	--,--
<b>Summe der Titelgruppe</b>		A) 126.743,54 B) 18.639,23	145.382,77
<b>73 Ausgaben für Unterricht, Forschung und Veranstaltungen</b> <i>Titel der TG gegenseitig deckungsfähig und übertragbar.  Die Ausgabebefugnis erhöht sich um die Isteinnahme bei  111 02, 111 03, 119 02 und 124 02.  Vgl. Vermerk zu 15 06/162 01.</i>			
427 73	Lehrauftrags- und Modellstehervergütungen	A) 80.740,86 B) 107.379,15	188.120,01
428 73	Entgelte für sonstige Hilfsleistungen durch Arbeitnehmer	A) 57.192,86 B) --,--	57.192,86
511 73	Geräte, Ausstattungs- und Ausrüstungsgegenstände, Wartung	A) 25.300,44 B) --,--	25.300,44
523 73	Bücher und Zeitschriften für die Bibliothek	A) 23.501,94 B) --,--	23.501,94
525 73	Lehr- und Lernmittel <i>Erstattungen Dritter dürfen von den Ausgaben abgesetzt werden.</i>	A) 13.109,37 B) --,--	13.109,37
534 73	Ausstellungen und Veranstaltungen	A) 24.678,15 B) --,--	24.678,15
547 73	Forschungs- und Entwicklungsvorhaben	A) 8.297,37 B) --,--	8.297,37
812 73	Erwerb von Geräten, Ausstattungs- und Ausrüstungsgegenständen	A) 26.840,66 B) --,--	26.840,66
<b>Summe der Titelgruppe</b>		A) 259.661,65 B) 107.379,15	367.040,80
<b>75 Erstmalige Einrichtung und Ausstattung von Hochschulräumen, die durch Neu-, Um- oder Erweiterungsbauten gewonnen werden</b> <i>Die Ausgabebefugnis erhöht oder vermindert sich um die Mehr- oder Mindereinnahme bei 331 01.</i>			
812 75	Erwerb von Geräten, Ausstattungs- und Ausrüstungsgegenständen	A) 18.181,31 B) 89.818,69	108.000,00
<b>Summe der Titelgruppe</b>		A) 18.181,31 B) 89.818,69	108.000,00

## Zentralrechnung 2012

15 61

A) Haushaltsbetrag B) Vorjahresrest	Gesamtsoll (Spalte 5A + 5B)	Gesamtist gegenüber dem Gesamtsoll		Titel
		mehr	weniger	
€	€	€	€	
5	6	7	8	9
A) 10.000,00 B) -,-	10.000,00	98.716,51		547 72
A) -,- B) -,-	-,-	8.700,00		681 72
A) -,- B) -,-	-,-			812 72
A) 20.000,00 B) 16.397,77	36.397,77	108.985,00	-,-	
	Saldo	108.985,00		
A) 100.000,00 B) 99.267,95	199.267,95		11.147,94	427 73
A) 88.500,00 B) -,-	88.500,00		31.307,14	428 73
A) 11.600,00 B) -,-	11.600,00	13.700,44		511 73
A) 18.500,00 B) -,-	18.500,00	5.001,94		523 73
A) 13.200,00 B) -,-	13.200,00		90,63	525 73
A) 11.200,00 B) -,-	11.200,00	13.478,15		534 73
A) 2.400,00 B) -,-	2.400,00	5.897,37		547 73
A) 1.000,00 B) -,-	1.000,00	25.840,66		812 73
A) 246.400,00 B) 99.267,95	345.667,95	63.918,56	42.545,71	
	Saldo	21.372,85		
A) 240.000,00 B) -,-	240.000,00		132.000,00	812 75
A) 240.000,00 B) -,-	240.000,00	-,-	132.000,00	
	Saldo		132.000,00	

## Zentralrechnung 2012

## 15 61 Akademie der bildenden Künste Nürnberg

Titel	Zweckbestimmung	A) Istergebnis B) verbliebener Rest €	Gesamtist (Spalte 3A + 3B) €
1	2	3	4
	<b>80 Ausgaben für die Weiterbildung</b> <i>Titel der TG gegenseitig deckungsfähig und übertragbar. Gegenseitig deckungsfähig mit TG 73 (Ausgaben). Die Ausgabebefugnis bemisst sich nach der Isteinnahme bei 111 05.</i>		
428 80	Entgelte der Arbeitnehmer und Vergütungen der Hilfskräfte	A) -,- B) -,-	-,-
459 80	Sonstige Personalausgaben	A) -,- B) -,-	-,-
547 80	Sächliche Verwaltungsausgaben	A) -,- B) -,-	-,-
812 80	Erwerb von Geräten, Ausstattungs- und Ausrüstungsgegenständen	A) -,- B) -,-	-,-
	<b>Summe der Titelgruppe</b>	A) -,- B) -,-	-,-
	<b>93 Ausgaben aus Zuschüssen der Europäischen Union</b> <i>Titel der TG gegenseitig deckungsfähig und übertragbar. Die Ausgabebefugnis bemisst sich nach der Isteinnahme bei TG 93 (Einnahmen).</i>		
428 93	Entgelte der Arbeitnehmer	A) 855,13 B) 7.352,65	8.207,78
459 93	Sonstige Personalausgaben	A) -,- B) -,-	-,-
514 93	Haltung von Dienstfahrzeugen	A) -,- B) -,-	-,-
547 93	Sächliche Verwaltungsausgaben	A) 9.015,00 B) -,-	9.015,00
812 93	Erwerb von Geräten, Ausstattungs- und Ausrüstungsgegenständen	A) -,- B) -,-	-,-
	<b>Summe der Titelgruppe</b>	A) 9.870,13 B) 7.352,65	17.222,78
	<b>94 Ausgaben aus Zuschüssen von Sonstigen für Stiftungsstellen</b> <i>Titel der TG gegenseitig deckungsfähig und übertragbar. Die Ausgabebefugnis bemisst sich nach der Isteinnahme bei Tit. 282 94 und 342 94.</i>		
422 94	Bezüge der planmäßigen Beamten und Professoren	A) -,- B) -,-	-,-
428 94	Entgelte der Arbeitnehmer	A) -,- B) -,-	-,-
429 94	Forschungs- und Lehrzulage	A) -,- B) -,-	-,-
459 94	Sonstige Personalausgaben	A) -,- B) -,-	-,-

## Zentralrechnung 2012

15 61

A) Haushaltsbetrag B) Vorjahresrest	Gesamtsoll (Spalte 5A + 5B)	Gesamtist gegenüber dem Gesamtsoll		Titel
		mehr	weniger	
€	€	€	€	
5	6	7	8	9
A) -,- B) -,-	-,-			428 80
A) -,- B) -,-	-,-			459 80
A) -,- B) -,-	-,-			547 80
A) -,- B) -,-	-,-			812 80
A) -,- B) -,-	-,-	-,-	-,-	
A) -,- B) -,-	Saldo -,-	-,-	-,-	
A) -,- B) 5.032,78	5.032,78	3.175,00		428 93
A) -,- B) -,-	-,-			459 93
A) -,- B) -,-	-,-			514 93
A) -,- B) -,-	-,-	9.015,00		547 93
A) -,- B) -,-	-,-			812 93
A) -,- B) 5.032,78	5.032,78	12.190,00	-,-	
	Saldo	12.190,00		
A) -,- B) -,-	-,-			422 94
A) -,- B) -,-	-,-			428 94
A) -,- B) -,-	-,-			429 94
A) -,- B) -,-	-,-			459 94

## Zentralrechnung 2012

## 15 61 Akademie der bildenden Künste Nürnberg

Titel	Zweckbestimmung	A) Istergebnis B) verbliebener Rest €	Gesamtist (Spalte 3A + 3B) €
1	2	3	4
547 94	Sächliche Verwaltungsausgaben	A) -,-- B) -,--	-,--
701 94	Kleine Neu-, Um- und Erweiterungsbauten	A) -,-- B) -,--	-,--
812 94	Erwerb von Geräten, Ausstattungs- und Ausrüstungsgegenständen	A) -,-- B) -,--	-,--
<b>Summe der Titelgruppe</b>		A) -,-- B) -,--	-,--
<b>96 Ausgaben aus Studienbeiträgen zur Verbesserung der Studienbedingungen</b> <i>Titel der TG gegenseitig deckungsfähig und übertragbar.  Die Ausgabebefugnis erhöht oder vermindert sich um die Mehr- oder Mindereinnahme bei 282 96 und 342 96.</i>			
422 96	Bezüge der planmäßigen Beamten und Professoren	A) -,-- B) 11.980,09	11.980,09
428 96	Entgelte der Arbeitnehmer	A) -,-- B) -,--	-,--
459 96	Sonstige Personalausgaben	A) 12.047,40 B) -,--	12.047,40
523 96	Wissenschaftliches Schrifttum	A) 3.573,49 B) -,--	3.573,49
525 96	Studentenliteratur	A) 599,14 B) -,--	599,14
547 96	Sächliche Verwaltungsausgaben	A) 102.519,31 B) -,--	102.519,31
701 96	Kleine Neu-, Um- und Erweiterungsbauten	A) -,-- B) -,--	-,--
812 96	Erwerb von Geräten, Ausstattungs- und Ausrüstungsgegenständen	A) 7.230,46 B) -,--	7.230,46
<b>Summe der Titelgruppe</b>		A) 125.969,80 B) 11.980,09	137.949,89
<b>Gesamtausgaben</b>		A) 8.553.897,17 B) 1.373.864,66	9.927.761,83

## Zentralrechnung 2012

15 61

A) Haushaltsbetrag B) Vorjahresrest	Gesamtsoll (Spalte 5A + 5B) €	Gesamtist gegenüber dem Gesamtsoll		Titel
		mehr €	weniger €	
5	6	7	8	9
A) -,- B) -,-				547 94
A) -,- B) -,-				701 94
A) -,- B) -,-				812 94
A) -,- B) -,-		-,-	-,-	
	Saldo	-,-	-,-	
A) -,- B) 13.374,96	13.374,96		1.394,87	422 96
A) 31.900,00 B) -,-	31.900,00		31.900,00	428 96
A) -,- B) -,-		12.047,40		459 96
A) -,- B) -,-		3.573,49		523 96
A) -,- B) -,-		599,14		525 96
A) 63.700,00 B) -,-	63.700,00	38.819,31		547 96
A) -,- B) -,-				701 96
A) 31.800,00 B) -,-	31.800,00		24.569,54	812 96
A) 127.400,00 B) 13.374,96	140.774,96	55.039,34	57.864,41	
	Saldo		2.825,07	
A) 7.524.300,00 B) 1.086.023,29	8.610.323,29	1.864.504,88	547.066,34	
	Saldo	1.317.438,54		



## Zentralrechnung 2012

## 15 61 Akademie der bildenden Künste Nürnberg

Titel	Zweckbestimmung	A) Istergebnis B) verbliebener Rest €	Gesamtist (Spalte 3A + 3B) €
1	2	3	4
	<b>Abschluss</b>		
	Verwaltungseinnahmen, Einnahmen aus Schuldendienst u. dgl.	A) 42.327,05 B) --,--	42.327,05
	Einnahmen aus Zuweisungen und Zuschüssen mit Ausnahme für Investitionen	A) 373.564,61 B) --,--	373.564,61
	Einnahmen aus Schuldenaufnahmen, aus Zuweisungen und Zuschüssen für Investitionen, besondere Finanzierungseinnahmen	A) --,-- B) --,--	--,--
	<b>Gesamteinnahmen</b>	A) 415.891,66 B) --,--	415.891,66
	Personalausgaben	A) 3.091.707,21 B) 174.176,18	3.265.883,39
	Sächliche Verwaltungsausgaben	A) 827.574,25 B) 100.595,12	928.169,37
	Ausgaben für Zuweisungen und Zuschüsse mit Ausnahme für Investitionen	A) 8.883,00 B) --,--	8.883,00
	Baumaßnahmen	A) 4.549.980,86 B) 869.495,32	5.419.476,18
	Sonstige Sachinvestitionen	A) 75.751,85 B) 229.598,04	305.349,89
	<b>Gesamtausgaben</b>	A) 8.553.897,17 B) 1.373.864,66	9.927.761,83
	<b>- Zuschuss / + Überschuss</b>	A) -8.138.005,51 B) -1.373.864,66	-9.511.870,17

## Zentralrechnung 2012

15 61

A) Haushaltsbetrag		Gesamtsoll (Spalte 5A + 5B)	Gesamtist gegenüber dem Gesamtsoll		Titel
B) Vorjahresrest			mehr	weniger	
€		€	€	€	
5		6	7	8	9
A)	19.900,00	19.900,00	24.833,96	2.406,91	
B)	-,--				
A)	147.400,00	147.400,00	232.289,68	6.125,07	
B)	-,--				
A)	120.000,00	120.000,00	-,--	120.000,00	
B)	-,--				
A)	287.300,00	287.300,00	257.123,64	128.531,98	
B)	-,--				
		Saldo	128.591,66		
A)	3.014.100,00	3.148.173,46	402.473,80	284.763,87	
B)	134.073,46				
A)	462.900,00	522.140,64	457.154,50	51.125,77	
B)	59.240,64				
A)	300,00	300,00	8.700,00	117,00	
B)	-,--				
A)	3.700.000,00	4.500.000,00	919.476,18	-,--	
B)	800.000,00				
A)	347.000,00	439.709,19	76.700,40	211.059,70	
B)	92.709,19				
A)	7.524.300,00	8.610.323,29	1.864.504,88	547.066,34	
B)	1.086.023,29				
		Saldo	1.317.438,54		
A)	-7.237.000,00	-8.323.023,29	-1.607.381,24	-418.534,36	
B)	-1.086.023,29				
		Saldo	-1.188.846,88		

## Zentralrechnung 2012

## 15 62 Hochschule für Musik und Theater in München

Titel	Zweckbestimmung	A) Istergebnis B) verbliebener Rest €	Gesamtist (Spalte 3A + 3B) €
1	2	3	4
<b>Einnahmen</b>			
Vgl. Vermerk bei Kap. 15 07 Einnahmen.			
<b>Verwaltungseinnahmen, Einnahmen aus Schuldendienst u. dgl.</b>			
111 01	Gebühren, Beiträge, tarifliche und gebührenartige Entgelte	A) 4.756,50 B) --,--	4.756,50
111 02	Gebühren für Hochschulzwecke Vgl. Vermerk zu TG 73 (Ausgaben).	A) 139.463,55 B) --,--	139.463,55
111 03	Einnahmen aus Veranstaltungen Vgl. Vermerk zu TG 73 (Ausgaben).	A) 27.811,12 B) --,--	27.811,12
111 05	Einnahmen für die Weiterbildung Vgl. Vermerk zu TG 80 (Ausgaben).	A) --,-- B) --,--	--,--
119 01	Einnahmen aus Veröffentlichungen Vgl. Vermerk bei 531 11.	A) 4.385,00 B) --,--	4.385,00
119 02	Erlöse aus dem Verkauf von Gegenständen Vgl. Vermerk bei 812 01.	A) 600,00 B) --,--	600,00
119 49	Vermischte Einnahmen	A) 1.223,04 B) --,--	1.223,04
124 01	Einnahmen aus Vermietung, Verpachtung und Nutzung Vgl. Vermerk bei 15 07/124 01. Nach Art. 63 Abs. 5 i. V. m. Abs. 3 Satz 2 BayHO wird zugelassen, dass dem Richard-Wagner-Gesamtausgabe e. V. für die Arbeitsstelle des Vorhabens "Richard-Wagner- Gesamtausgabe" des Akademienprogramms (vgl. 15 50/71) Räume im Anwesen München, Luisenstr. 37a unentgeltlich überlassen werden.	A) 108.219,92 B) --,--	108.219,92
124 02	Einnahmen der Hochschulen aus der Bewirtschaftung von Grundstücken und Gebäuden Vgl. Vermerk zu TG 73 (Ausgaben).	A) --,-- B) --,--	--,--
<b>Einnahmen aus Zuweisungen und Zuschüssen mit Ausnahme für Investitionen</b>			
233 01	Sonstige Zuweisungen von Gemeinden und Gemeindeverbänden Vgl. Vermerk bei 429 01.	A) 462.401,61 B) --,--	462.401,61
282 01	Sonstige Zuschüsse Vgl. Vermerk zu TG 72 (Ausgaben).	A) 178.674,38 B) --,--	178.674,38
282 02	Sonstige Zuschüsse zur Verbesserung der Bühnenausbildung Vgl. Vermerk zu TG 72 (Ausgaben).	A) 47.179,32 B) --,--	47.179,32
282 03	Sonstige Zuschüsse für die musikpraktische Ausbildung Vgl. Vermerk zu TG 72 (Ausgaben).	A) 120.723,89 B) --,--	120.723,89

## Zentralrechnung 2012

15 62

A) Haushaltsbetrag B) Vorjahresrest	Gesamtsoll (Spalte 5A + 5B)	Gesamtist gegenüber dem Gesamtsoll		Titel
		mehr	weniger	
€	€	€	€	
5	6	7	8	9
A) -,-				111 01
B) -,-	-,-	4.756,50		
A) -,-				111 02
B) -,-	-,-	139.463,55		
A) -,-				111 03
B) -,-	-,-	27.811,12		
A) -,-				111 05
B) -,-	-,-			
A) 1.000,00				119 01
B) -,-	1.000,00	3.385,00		
A) -,-				119 02
B) -,-	-,-	600,00		
A) 200,00				119 49
B) -,-	200,00	1.023,04		
A) 90.000,00				124 01
B) -,-	90.000,00	18.219,92		
A) -,-				124 02
B) -,-	-,-			
A) 525.100,00				233 01
B) -,-	525.100,00		62.698,39	
A) 150.000,00				282 01
B) -,-	150.000,00	28.674,38		
A) 1.000,00				282 02
B) -,-	1.000,00	46.179,32		
A) 60.000,00				282 03
B) -,-	60.000,00	60.723,89		

## Zentralrechnung 2012

## 15 62 Hochschule für Musik und Theater in München

Titel	Zweckbestimmung	A) Istergebnis B) verbliebener Rest €	Gesamtist (Spalte 3A + 3B) €
1	2	3	4
<b>Einnahmen aus Schuldenaufnahmen, aus Zuweisungen und Zuschüssen für Investitionen, besondere Finanzierungseinnahmen</b>			
331 01	Erstattungen vom Bund zur Einrichtung und Ausstattung von Hochschulräumen, die durch Neu-, Um- oder Erweiterungsbauten gewonnen werden <i>Vgl. Vermerk zu TG 75 (Ausgaben).</i>	A) -,- B) -,-	-,-
331 04	Erstattungen vom Bund zur Beschaffung von Großgeräten <i>Vgl. Vermerk bei 812 02.</i>	A) 157.916,43 B) -,-	157.916,43
<b>Titelgruppen</b>			
<b>52 Zuschüsse des Bundes aus dem Professorinnenprogramm und dem gemeinsamen Programm des Bundes und der Länder für bessere Studienbedingungen und mehr Qualität in der Lehre</b> <i>Vgl. Vermerk zu TG 52 (Ausgaben).</i>			
231 52	Zuschüsse für laufende Zwecke	A) -,- B) -,-	-,-
331 52	Zuschüsse für Investitionen	A) -,- B) -,-	-,-
<b>Summe der Titelgruppe</b>		A) -,- B) -,-	-,-
<b>93 Zuschüsse der Europäischen Union</b> <i>Vgl. Vermerk zu TG 93 (Ausgaben).</i>			
272 93	Sonstige Zuschüsse von der EU	A) -,- B) -,-	-,-
346 93	Zuweisungen für Investitionen von der EU	A) -,- B) -,-	-,-
<b>Summe der Titelgruppe</b>		A) -,- B) -,-	-,-
<b>94 Zuschüsse von Sonstigen für Stiftungsstellen</b> <i>Vgl. Vermerk zu TG 94 (Ausgaben).</i>			
281 94	Einnahmen aus der Abführung von Versorgungszuschlägen für Personen, deren Amts-, Dienst- oder Beschäftigungsverhältnis erstmals vor dem 1. Januar 2008 begründet wurde	A) -,- B) -,-	-,-
282 94	Zuschüsse für laufende Zwecke	A) -,- B) -,-	-,-
342 94	Zuschüsse für laufende Investitionen	A) -,- B) -,-	-,-
<b>Summe der Titelgruppe</b>		A) -,- B) -,-	-,-

## Zentralrechnung 2012

15 62

A) Haushaltsbetrag B) Vorjahresrest	Gesamtsoll (Spalte 5A + 5B)		Gesamtist gegenüber dem Gesamtsoll		Titel
	€	€	mehr €	weniger €	
5	6		7	8	9
A) -,- B) -,-		-,-			331 01
A) -,- B) -,-		-,-	157.916,43		331 04
A) -,- B) -,-		-,-			231 52
A) -,- B) -,-		-,-			331 52
A) -,- B) -,-		-,-	-,-	-,-	
		Saldo	-,-	-,-	
A) -,- B) -,-		-,-			272 93
A) -,- B) -,-		-,-			346 93
A) -,- B) -,-		-,-	-,-	-,-	
		Saldo	-,-	-,-	
A) -,- B) -,-		-,-			281 94
A) -,- B) -,-		-,-			282 94
A) -,- B) -,-		-,-			342 94
A) -,- B) -,-		-,-	-,-	-,-	
		Saldo	-,-	-,-	

## Zentralrechnung 2012

## 15 62 Hochschule für Musik und Theater in München

Titel	Zweckbestimmung	A) Istergebnis B) verbliebener Rest €	Gesamtist (Spalte 3A + 3B) €
1	2	3	4
	<b>96 Einnahmen aus Studienbeiträgen</b> <i>Vgl. Vermerk zu TG 96 (Ausgaben).</i>		
281 96	Einnahmen aus der Abführung von Versorgungszuschlägen für Personen, deren Amts-, Dienst- oder Beschäftigungsverhältnis erstmals vor dem 1. Januar 2008 begründet wurde	A) -,-- B) -,--	-,--
282 96	Einnahmen für laufende Zwecke	A) 467.992,24 B) -,--	467.992,24
342 96	Einnahmen für Investitionen	A) -,-- B) -,--	-,--
	<b>Summe der Titelgruppe</b>	A) 467.992,24 B) -,--	467.992,24
	<b>Gesamteinnahmen</b>	A) 1.721.347,00 B) -,--	1.721.347,00
	<b>Ausgaben</b>		
	Vgl. Vermerk bei Kap. 15 07 Ausgaben.		
	<b>Personalausgaben</b>		
422 01	Bezüge der planmäßigen Beamten und Richter	A) 1.844.518,42 B) -,--	1.844.518,42
422 02	Bezüge der Professoren	A) 5.157.401,32 B) -,--	5.157.401,32
422 31	Bezüge der abgeordneten Beamten und Richter	A) -,-- B) -,--	-,--
427 21	Ausgaben für Gestellungsverträge <i>Der Ansatz darf für den bestehenden Gestellungsvertrag mit der Benediktinerabtei St. Mauritius - Niederalteich zu Lasten freier Stellen bei Tit. 422 01, 422 02 und 428 01 sowie zu Lasten freier Mittel bei Tit. 427 73 verstärkt werden.</i>	A) 17.820,00 B) -,--	17.820,00
428 01	Entgelte der Arbeitnehmer	A) 5.291.890,29 B) -,--	5.291.890,29
428 07	Entgelte der Arbeitnehmer (Besetzung von Stellen für planmäßige Beamte oder Richter mit Arbeitnehmern (Arbeitnehmerbudget))	A) 923.239,76 B) -,--	923.239,76
428 11	Entgelte für sonstige Hilfsleistungen durch Arbeitnehmer	A) 55.806,11 B) -,--	55.806,11
428 41	Überstundenentgelte für Arbeitnehmer	A) 1.081,12 B) -,--	1.081,12
429 01	Nicht aufteilbare Personalausgaben <i>Die Ausgabebefugnis erhöht oder vermindert sich um die Mehr- oder Mindereinnahme bei 233 01.</i>	A) 394.596,94 B) 239.016,92	633.613,86
453 01	Trennungsgeld und Umzugskostenvergütungen	A) 45.020,88 B) -,--	45.020,88

## Zentralrechnung 2012

15 62

A) Haushaltsbetrag B) Vorjahresrest	Gesamtsoll (Spalte 5A + 5B)	Gesamtist gegenüber dem Gesamtsoll		Titel
		mehr	weniger	
€	€	€	€	
5	6	7	8	9
A) -,- B) -,-	-,-			281 96
A) 324.900,00 B) -,-	324.900,00	143.092,24		282 96
A) -,- B) -,-	-,-			342 96
A) 324.900,00 B) -,-	324.900,00 Saldo	143.092,24	-,-	
A) 1.152.200,00 B) -,-	1.152.200,00 Saldo	631.845,39	62.698,39	
A) 1.903.200,00 B) -,-	1.903.200,00		58.681,58	422 01
A) 5.217.900,00 B) -,-	5.217.900,00		60.498,68	422 02
A) -,- B) -,-	-,-			422 31
A) -,- B) -,-	-,-	17.820,00		427 21
A) 5.559.100,00 B) -,-	5.559.100,00		267.209,71	428 01
A) 942.100,00 B) -,-	942.100,00		18.860,24	428 07
A) 32.000,00 B) -,-	32.000,00	23.806,11		428 11
A) -,- B) -,-	-,-	1.081,12		428 41
A) 525.100,00 B) 171.212,25	696.312,25		62.698,39	429 01
A) -,- B) -,-	-,-	45.020,88		453 01



## Zentralrechnung 2012

## 15 62 Hochschule für Musik und Theater in München

Titel	Zweckbestimmung	A) Istergebnis B) verbliebener Rest €	Gesamtist (Spalte 3A + 3B) €
1	2	3	4
459 01	Prüfungsvergütungen	A) -,-- B) -,--	-,--
<b>Sächliche Verwaltungsausgaben</b>			
511 01	Geschäftsbedarf, Bücher und Zeitschriften, Kommunikation sowie Geräte, Ausstattungs- und Ausrüstungsgegenstände, sonstige Gebrauchsgegenstände	A) 73.739,44 B) 1.797,98	75.537,42
514 11	Dienst- und Schutzkleidung	A) 208,39 B) -,--	208,39
517 01	Bewirtschaftung der Grundstücke, Gebäude und Räume	A) 389.759,45 B) -,--	389.759,45
517 05	Bewirtschaftung durch Heizung, Beleuchtung und elektrische Kraft	A) 332.376,74 B) -,--	332.376,74
518 01	Mieten und Pachten für Grundstücke, Gebäude und Räume	A) 15.687,99 B) -,--	15.687,99
518 11	Mieten und Pachten für Maschinen, Geräte und Fahrzeuge sowie für Software	A) 29.569,77 B) -,--	29.569,77
519 01	Unterhaltung der Grundstücke und baulichen Anlagen	A) 218.455,22 B) -,--	218.455,22
527 01	Reisekostenvergütungen für Dienstreisen	A) 24.545,60 B) -,--	24.545,60
531 11	Fachveröffentlichungen <i>Die Ausgabebefugnis erhöht sich um die Isteinnahme bei 119 01.</i>	A) 13.512,58 B) -,--	13.512,58
546 49	Vermischte Verwaltungsausgaben <i>Vgl. Vermerk bei 686 01.</i>	A) 20.819,83 B) -,--	20.819,83
<b>Ausgaben für Zuweisungen und Zuschüsse mit Ausnahme für Investitionen</b>			
686 01	Mitgliedsbeiträge an Verbände und Vereine <i>Einseitig deckungsfähig zu Lasten 546 49.</i>	A) 1.990,00 B) -,--	1.990,00
<b>Baumaßnahmen</b>			
701 01	Kleine Neu-, Um- und Erweiterungsbauten	A) -,-- B) -,--	-,--
702 01	Grundlegende Erneuerung und Sanierung von Kanal-, Schachtbau- und Abwasseranlagen <i>Aus dem Ansatz dürfen auch Ausgaben für bautechnische Untersuchungen in Vorbereitung von Sanierungsmaßnahmen geleistet werden.</i>	A) -,-- B) -,--	-,--
710 33	Sanierung des Gebäudes Luisenstr. 37 a	A) 21.472,15 B) -,--	21.472,15

## Zentralrechnung 2012

15 62

A) Haushaltsbetrag B) Vorjahresrest	Gesamtsoll (Spalte 5A + 5B)		Gesamtist gegenüber dem Gesamtsoll		Titel
	€	€	€ mehr	€ weniger	
5	6	6	7	8	9
A) -,- B) -,-		-,-			459 01
A) 80.000,00 B) -,-		80.000,00		4.462,58	511 01
A) -,- B) -,-		-,-	208,39		514 11
A) 389.300,00 B) -,-		389.300,00	459,45		517 01
A) 375.600,00 B) -,-		375.600,00		43.223,26	517 05
A) 27.100,00 B) -,-		27.100,00		11.412,01	518 01
A) 25.600,00 B) -,-		25.600,00	3.969,77		518 11
A) -,- B) -,-		-,-	218.455,22		519 01
A) 5.400,00 B) -,-		5.400,00	19.145,60		527 01
A) 10.500,00 B) -,-		10.500,00	3.012,58		531 11
A) 5.700,00 B) -,-		5.700,00	15.119,83		546 49
A) 800,00 B) -,-		800,00	1.190,00		686 01
A) -,- B) -,-		-,-			701 01
A) -,- B) -,-		-,-			702 01
A) -,- B) -,-		-,-	21.472,15		710 33

## Zentralrechnung 2012

## 15 62 Hochschule für Musik und Theater in München

Titel	Zweckbestimmung	A) Istergebnis B) verbliebener Rest €	Gesamtist (Spalte 3A + 3B) €
1	2	3	4
<b>Sonstige Sachinvestitionen</b>			
812 01	Ergänzung der Einrichtung und Ausstattung <i>Die Ausgabebefugnis erhöht sich um die Isteinnahme bei 119 02. Vgl. Vermerk bei 812 02.</i>	A) 284.467,12 B) 3.450,00	287.917,12
812 02	Beschaffung von Großgeräten <i>Gegenseitig deckungsfähig mit 812 01. Die Ausgabebefugnis erhöht oder vermindert sich um die Mehr- oder Mindereinnahme bei 331 04.</i>	A) 157.916,43 B) --,--	157.916,43
815 01	Erwerb von elektronischen Datenverarbeitungsanlagen, Ausstattungs- und Ausrüstungsgegenständen sowie von Software	A) 29.540,00 B) --,--	29.540,00
<b>Titelgruppen</b>			
<b>51 Ausgaben aus der Inanspruchnahme freier Stellengehälter</b>			
<i>Rechnungsmäßiger Nachweis für Ausgaben aufgrund des Stellengehälter-Inanspruchnahmevermerks (vgl. Stellenplan des Hochschulkapitels).</i>			
429 51	Personalausgaben	A) 235.837,64 B) --,--	235.837,64
547 51	Sächliche Verwaltungsausgaben	A) 217.374,05 B) --,--	217.374,05
812 51	Ausgaben für Investitionen	A) 248.734,85 B) --,--	248.734,85
<b>Summe der Titelgruppe</b>		A) 701.946,54 B) --,--	701.946,54
<b>52 Ausgaben aus Zuschüssen des Bundes für das Professorinnenprogramm und das gemeinsame Programm des Bundes und der Länder für bessere Studienbedingungen und mehr Qualität in der Lehre</b>			
<i>Titel der TG gegenseitig deckungsfähig und übertragbar. Die Ausgabebefugnis bemisst sich nach der Isteinnahme bei TG 52 (Einnahmen) und den Komplementärmitteln aus der einseitigen Deckungsfähigkeit zu Lasten der TG 73.</i>			
422 52	Bezüge der planmäßigen Beamten und Professoren	A) --,-- B) --,--	--,--
428 52	Entgelte für Arbeitnehmer	A) --,-- B) --,--	--,--
459 52	Sonstige Personalausgaben	A) --,-- B) --,--	--,--
547 52	Sächliche Verwaltungsausgaben	A) --,-- B) --,--	--,--

## Zentralrechnung 2012

15 62

A) Haushaltsbetrag		Gesamtsoll (Spalte 5A + 5B)	Gesamtist gegenüber dem Gesamtsoll		Titel
B) Vorjahresrest			mehr	weniger	
€		€	€	€	
5		6	7	8	9
A)	105.900,00	286.257,12	1.660,00		812 01
B)	180.357,12				
A)	-,-	-	157.916,43		812 02
B)	-,-				
A)	10.600,00	10.600,00	18.940,00		815 01
B)	-,-				
A)	-,-	-	235.837,64		429 51
B)	-,-				
A)	-,-	-	217.374,05		547 51
B)	-,-				
A)	-,-	-	248.734,85		812 51
B)	-,-				
A)	-,-	-	701.946,54		
B)	-,-		Saldo		
A)	-,-	-			422 52
B)	-,-				
A)	-,-	-			428 52
B)	-,-				
A)	-,-	-			459 52
B)	-,-				
A)	-,-	-			547 52
B)	-,-				

## Zentralrechnung 2012

## 15 62 Hochschule für Musik und Theater in München

Titel	Zweckbestimmung	A) Istergebnis B) verbliebener Rest €	Gesamtist (Spalte 3A + 3B) €
1	2	3	4
812 52	Erwerb von Geräten, Ausstattungs- und Ausrüstungsgegenständen	A) -,-- B) -,--	-,--
<b>Summe der Titelgruppe</b>		A) -,-- B) -,--	-,--
<b>72 Ausgaben aus Zuschüssen von Sonstigen</b> <i>Titel der TG gegenseitig deckungsfähig und übertragbar.  Die Ausgabebefugnis erhöht oder vermindert sich um die Mehr- oder Mindereinnahmen bei 282 01, 282 02 und 282 03.</i>			
428 72	Entgelte der Arbeitnehmer	A) 6.500,00 B) 112.526,60	119.026,60
525 72	Lehr- und Lernmittel	A) -,-- B) -,--	-,--
533 72	Wettbewerbe, Veranstaltungen und Sonderkurse	A) 179.903,21 B) -,--	179.903,21
547 72	Sächliche Verwaltungsausgaben	A) 13.272,03 B) -,--	13.272,03
681 72	Studienbeihilfen	A) 55.659,75 B) -,--	55.659,75
812 72	Ergänzung der Einrichtung und Ausstattung	A) 74.500,00 B) -,--	74.500,00
<b>Summe der Titelgruppe</b>		A) 329.834,99 B) 112.526,60	442.361,59
<b>73 Lehre, Forschung und Veranstaltungen</b> <i>Titel der TG 73 und 74 gegenseitig deckungsfähig und übertragbar.  Die Ausgabebefugnis erhöht sich um die Isteinnahme bei 111 02, 111 03 und 124 02.  Vgl. Vermerk bei 15 06/162 01.</i>			
427 73	Vergütungen für Lehraufträge und Gastdozenten	A) 1.613.185,73 B) 106.139,71	1.719.325,44
428 73	Entgelte für sonstige Hilfsleistungen durch Arbeitnehmer	A) 39.811,27 B) -,--	39.811,27
523 73	Bücher und Zeitschriften für die Bibliothek	A) 71.398,37 B) -,--	71.398,37
525 73	Lehr- und Lernmittel	A) 190.034,74 B) -,--	190.034,74
533 73	Kosten für Sonderkurse, Wettbewerbe und Veranstaltungen	A) 189.539,60 B) -,--	189.539,60
547 73	Ausgaben für Forschungs- und Entwicklungsarbeiten	A) -,-- B) -,--	-,--
<b>Summe der Titelgruppe</b>		A) 2.103.969,71 B) 106.139,71	2.210.109,42

## Zentralrechnung 2012

15 62

A) Haushaltsbetrag B) Vorjahresrest	Gesamtsoll (Spalte 5A + 5B) €	Gesamtist gegenüber dem Gesamtsoll		Titel
		mehr €	weniger €	
5	6	7	8	9
A) -,- B) -,-				812 52
A) -,- B) -,-	-,- Saldo	-,- -,-	-,- -,-	
A) -,- B) 95.784,00	95.784,00	23.242,60		428 72
A) -,- B) -,-	-,-			525 72
A) -,- B) -,-	-,-	179.903,21		533 72
A) 111.000,00 B) -,-	111.000,00		97.727,97	547 72
A) -,- B) -,-	-,-	55.659,75		681 72
A) 100.000,00 B) -,-	100.000,00		25.500,00	812 72
A) 211.000,00 B) 95.784,00	306.784,00 Saldo	258.805,56 135.577,59	123.227,97	
A) 1.591.200,00 B) 366.436,11	1.957.636,11		238.310,67	427 73
A) 41.400,00 B) -,-	41.400,00		1.588,73	428 73
A) 28.400,00 B) -,-	28.400,00	42.998,37		523 73
A) 20.400,00 B) -,-	20.400,00	169.634,74		525 73
A) 30.200,00 B) -,-	30.200,00	159.339,60		533 73
A) 7.800,00 B) -,-	7.800,00		7.800,00	547 73
A) 1.719.400,00 B) 366.436,11	2.085.836,11 Saldo	371.972,71 124.273,31	247.699,40	

## Zentralrechnung 2012

## 15 62 Hochschule für Musik und Theater in München

Titel	Zweckbestimmung	A) Istergebnis B) verbliebener Rest €	Gesamtist (Spalte 3A + 3B) €
1	2	3	4
	<b>74 Ausgaben für die Verbesserung der Bühnenausbildung</b> <i>Vgl. Vermerk zu TG 73.</i>		
427 74	Vergütungen für Lehraufträge	A) 42.386,76 B) -,--	42.386,76
428 74	Entgelte der Arbeitnehmer	A) 30.999,93 B) -,--	30.999,93
518 74	Mieten und Pachten	A) -,-- B) -,--	-,--
533 74	Kosten für Sonderkurse und Veranstaltungen <i>Hieraus dürfen auch Reisekostenvergütungen und -Beihilfen, die zur Teilnahme an Sonderkursen und zum Besuch von Veranstaltungen unmittelbar erforderlich sind, bestritten werden.</i>	A) 181.326,58 B) -,--	181.326,58
547 74	Sonstige sächliche Verwaltungsausgaben	A) 23.290,44 B) -,--	23.290,44
812 74	Ergänzung der Einrichtung und Ausstattung	A) 156.725,60 B) -,--	156.725,60
	<b>Summe der Titelgruppe</b>	A) 434.729,31 B) -,--	434.729,31
	<b>75 Erstmalige Einrichtung und Ausstattung von Hochschulräumen, die durch Neu-, Um- oder Erweiterungsbauten gewonnen werden</b> <i>Die Ausgabebefugnis erhöht oder vermindert sich um die Mehr- oder Mindereinnahme bei 331 01.</i>		
812 75	Erwerb von Geräten, Ausstattungs- und Ausrüstungsgegenständen im Inland	A) -,-- B) -,--	-,--
	<b>Summe der Titelgruppe</b>	A) -,-- B) -,--	-,--
	<b>80 Ausgaben für die Weiterbildung</b> <i>Titel der TG gegenseitig deckungsfähig und übertragbar. Gegenseitig deckungsfähig mit TG 73 (Ausgaben). Die Ausgabebefugnis bemisst sich nach der Isteinnahme bei 111 05.</i>		
428 80	Entgelte der Arbeitnehmer und Vergütungen der Hilfskräfte	A) -,-- B) -,--	-,--
459 80	Sonstige Personalausgaben	A) -,-- B) -,--	-,--
547 80	Sächliche Verwaltungsausgaben	A) -,-- B) -,--	-,--
812 80	Erwerb von Geräten, Ausstattungs- und Ausrüstungsgegenständen	A) -,-- B) -,--	-,--
	<b>Summe der Titelgruppe</b>	A) -,-- B) -,--	-,--

## Zentralrechnung 2012

15 62

A) Haushaltsbetrag		Gesamtsoll (Spalte 5A + 5B)	Gesamtist gegenüber dem Gesamtsoll		Titel
B) Vorjahresrest			mehr	weniger	
€		€	€	€	
5		6	7	8	9
A)	189.800,00	238.875,02		196.488,26	427 74
B)	49.075,02				
A)	-,-	-,-	30.999,93		428 74
B)	-,-				
A)	-,-	-,-			518 74
B)	-,-				
A)	151.000,00	151.000,00	30.326,58		533 74
B)	-,-				
A)	36.300,00	36.300,00		13.009,56	547 74
B)	-,-				
A)	10.200,00	10.200,00	146.525,60		812 74
B)	-,-				
A)	387.300,00	436.375,02	207.852,11	209.497,82	
B)	49.075,02				
		Saldo		1.645,71	
A)	-,-	-,-			812 75
B)	-,-				
A)	-,-	-,-	-,-	-,-	
B)	-,-				
		Saldo			
A)	-,-	-,-			428 80
B)	-,-				
A)	-,-	-,-			459 80
B)	-,-				
A)	-,-	-,-			547 80
B)	-,-				
A)	-,-	-,-			812 80
B)	-,-				
A)	-,-	-,-	-,-	-,-	
B)	-,-				
		Saldo			
			-,-	-,-	
			-,-	-,-	



## Zentralrechnung 2012

## 15 62 Hochschule für Musik und Theater in München

Titel	Zweckbestimmung	A) Istergebnis B) verbliebener Rest €	Gesamtist (Spalte 3A + 3B) €
1	2	3	4
<b>93 Ausgaben aus Zuschüssen der Europäischen Union</b> <i>Titel der TG gegenseitig deckungsfähig und übertragbar.  Die Ausgabebefugnis bemisst sich nach der Isteinnahme bei TG 93 (Einnahmen).</i>			
428 93	Entgelte der Arbeitnehmer	A) -,- B) -,-	-,-
459 93	Sonstige Personalausgaben	A) -,- B) -,-	-,-
514 93	Haltung von Dienstfahrzeugen	A) -,- B) -,-	-,-
547 93	Sächliche Verwaltungsausgaben	A) -,- B) -,-	-,-
812 93	Erwerb von Geräten, Ausstattungs- und Ausrüstungsgegenständen	A) -,- B) -,-	-,-
<b>Summe der Titelgruppe</b>		A) -,- B) -,-	-,-
<b>94 Ausgaben aus Zuschüssen von Sonstigen für Stiftungsstellen</b> <i>Titel der TG gegenseitig deckungsfähig und übertragbar.  Die Ausgabebefugnis bemisst sich nach der Isteinnahme bei Tit. 282 94 und 342 94.</i>			
422 94	Bezüge der planmäßigen Beamten und Professoren	A) -,- B) -,-	-,-
428 94	Entgelte der Arbeitnehmer	A) -,- B) -,-	-,-
429 94	Forschungs- und Lehrzulage	A) -,- B) -,-	-,-
459 94	Sonstige Personalausgaben	A) -,- B) -,-	-,-
547 94	Sächliche Verwaltungsausgaben	A) -,- B) -,-	-,-
701 94	Kleine Neu-, Um- und Erweiterungsbauten	A) -,- B) -,-	-,-
812 94	Erwerb von Geräten, Ausstattungs- und Ausrüstungsgegenständen	A) -,- B) -,-	-,-
<b>Summe der Titelgruppe</b>		A) -,- B) -,-	-,-
<b>96 Ausgaben aus Studienbeiträgen zur Verbesserung der Studienbedingungen</b> <i>Titel der TG gegenseitig deckungsfähig und übertragbar.  Die Ausgabebefugnis erhöht oder vermindert sich um die Mehr- oder Mindereinnahme bei 282 96 und 342 96.</i>			
422 96	Bezüge der planmäßigen Beamten und Professoren	A) -,- B) 12.904,72	12.904,72

## Zentralrechnung 2012

15 62

A) Haushaltsbetrag B) Vorjahresrest	Gesamtsoll (Spalte 5A + 5B)	Gesamtist gegenüber dem Gesamtsoll		Titel
		mehr	weniger	
€	€	€	€	
5	6	7	8	9
A) -,-				428 93
B) -,-	-,-			
A) -,-				459 93
B) -,-	-,-			
A) -,-				514 93
B) -,-	-,-			
A) -,-				547 93
B) -,-	-,-			
A) -,-				812 93
B) -,-	-,-			
A) -,-		-,-	-,-	
B) -,-	-,-			
	Saldo	-,-	-,-	
A) -,-				422 94
B) -,-	-,-			
A) -,-				428 94
B) -,-	-,-			
A) -,-				429 94
B) -,-	-,-			
A) -,-				459 94
B) -,-	-,-			
A) -,-				547 94
B) -,-	-,-			
A) -,-				701 94
B) -,-	-,-			
A) -,-				812 94
B) -,-	-,-			
A) -,-		-,-	-,-	
B) -,-	-,-			
	Saldo	-,-	-,-	
A) -,-				422 96
B) 11.577,36	11.577,36	1.327,36		

## Zentralrechnung 2012

## 15 62 Hochschule für Musik und Theater in München

Titel	Zweckbestimmung	A) Istergebnis B) verbliebener Rest €	Gesamtist (Spalte 3A + 3B) €
1	2	3	4
428 96	Entgelte der Arbeitnehmer	A) 117.028,08 B) -,--	117.028,08
459 96	Sonstige Personalausgaben	A) -,-- B) -,--	-,--
523 96	Wissenschaftliches Schrifttum	A) -,-- B) -,--	-,--
525 96	Studentenliteratur	A) -,-- B) -,--	-,--
547 96	Sächliche Verwaltungsausgaben	A) 147.469,20 B) -,--	147.469,20
701 96	Kleine Neu-, Um- und Erweiterungsbauten	A) -,-- B) -,--	-,--
812 96	Erwerb von Geräten, Ausstattungs- und Ausrüstungsgegenständen	A) 202.167,60 B) -,--	202.167,60
<b>Summe der Titelgruppe</b>		A) 466.664,88 B) 12.904,72	479.569,60
<b>Gesamtausgaben</b>		A) 19.382.580,98 B) 475.835,93	19.858.416,91

## Zentralrechnung 2012

15 62

A) Haushaltsbetrag		Gesamtsoll (Spalte 5A + 5B)	Gesamtist gegenüber dem Gesamtsoll		Titel
B) Vorjahresrest			mehr	weniger	
€		€	€	€	
5		6	7	8	9
A)	81.200,00				428 96
B)	-,--	81.200,00	35.828,08		
A)	-,--				459 96
B)	-,--	-,--			
A)	-,--				523 96
B)	-,--	-,--			
A)	-,--				525 96
B)	-,--	-,--			
A)	162.400,00				547 96
B)	-,--	162.400,00		14.930,80	
A)	-,--				701 96
B)	-,--	-,--			
A)	81.300,00				812 96
B)	-,--	81.300,00	120.867,60		
A)	324.900,00		158.023,04	14.930,80	
B)	11.577,36	336.477,36			
		Saldo	143.092,24		
A)	17.858.500,00				
B)	874.441,86	18.732.941,86	2.247.877,49	1.122.402,44	
		Saldo	1.125.475,05		

## Zentralrechnung 2012

## 15 62 Hochschule für Musik und Theater in München

Titel	Zweckbestimmung	A) Istergebnis B) verbliebener Rest €	Gesamtist (Spalte 3A + 3B) €
1	2	3	4
	<b>Abschluss</b>		
	Verwaltungseinnahmen, Einnahmen aus Schuldendienst u. dgl.	A) 286.459,13 B) --,--	286.459,13
	Einnahmen aus Zuweisungen und Zuschüssen mit Ausnahme für Investitionen	A) 1.276.971,44 B) --,--	1.276.971,44
	Einnahmen aus Schuldenaufnahmen, aus Zuweisungen und Zuschüssen für Investitionen, besondere Finanzierungseinnahmen	A) 157.916,43 B) --,--	157.916,43
	<b>Gesamteinnahmen</b>	A) 1.721.347,00 B) --,--	1.721.347,00
	Personalausgaben	A) 15.817.124,25 B) 470.587,95	16.287.712,20
	Sächliche Verwaltungsausgaben	A) 2.332.283,23 B) 1.797,98	2.334.081,21
	Ausgaben für Zuweisungen und Zuschüsse mit Ausnahme für Investitionen	A) 57.649,75 B) --,--	57.649,75
	Baumaßnahmen	A) 21.472,15 B) --,--	21.472,15
	Sonstige Sachinvestitionen	A) 1.154.051,60 B) 3.450,00	1.157.501,60
	<b>Gesamtausgaben</b>	A) 19.382.580,98 B) 475.835,93	19.858.416,91
	<b>- Zuschuss / + Überschuss</b>	A) -17.661.233,98 B) -475.835,93	-18.137.069,91

## Zentralrechnung 2012

15 62

A) Haushaltsbetrag B) Vorjahresrest	Gesamtsoll (Spalte 5A + 5B) €	Gesamtist gegenüber dem Gesamtsoll		Titel
		mehr €	weniger €	
5	6	7	8	9
A) 91.200,00 B) --,--	91.200,00	195.259,13	--,--	
A) 1.061.000,00 B) --,--	1.061.000,00	278.669,83	62.698,39	
A) --,-- B) --,--	--,--	157.916,43	--,--	
A) 1.152.200,00 B) --,--	1.152.200,00	631.845,39	62.698,39	
	Saldo	569.147,00		
A) 16.083.000,00 B) 694.084,74	16.777.084,74	414.963,72	904.336,26	
A) 1.466.700,00 B) --,--	1.466.700,00	1.059.947,39	192.566,18	
A) 800,00 B) --,--	800,00	56.849,75	--,--	
A) --,-- B) --,--	--,--	21.472,15	--,--	
A) 308.000,00 B) 180.357,12	488.357,12	694.644,48	25.500,00	
A) 17.858.500,00 B) 874.441,86	18.732.941,86	2.247.877,49	1.122.402,44	
	Saldo	1.125.475,05		
A) -16.706.300,00 B) -874.441,86	-17.580.741,86	-1.616.032,10	-1.059.704,05	
	Saldo	-556.328,05		

## Zentralrechnung 2012

## 15 63 Hochschule für Musik in Würzburg

Titel	Zweckbestimmung	A) Istergebnis B) verbliebener Rest €	Gesamtist (Spalte 3A + 3B) €
1	2	3	4
<b>Einnahmen</b>			
Vgl. Vermerk bei Kap. 15 07 Einnahmen.			
<b>Verwaltungseinnahmen, Einnahmen aus Schuldendienst u. dgl.</b>			
111 01	Gebühren, Beiträge, tarifliche und gebührenartige Entgelte	A) 5.536,72 B) -,-	5.536,72
111 02	Gebühren für Hochschulzwecke Vgl. Vermerk zu TG 73 (Ausgaben).	A) 47.574,50 B) -,-	47.574,50
111 03	Einnahmen aus Veranstaltungen Vgl. Vermerk zu TG 73 (Ausgaben).	A) 46.185,20 B) -,-	46.185,20
111 05	Einnahmen für die Weiterbildung Vgl. Vermerk zu TG 80 (Ausgaben).	A) -,- B) -,-	-,-
119 01	Einnahmen aus Veröffentlichungen Vgl. Vermerk bei 531 11.	A) 5.224,34 B) -,-	5.224,34
119 02	Erlöse aus dem Verkauf von Gegenständen Vgl. Vermerk bei 812 01.	A) 1.651,19 B) -,-	1.651,19
119 49	Vermischte Einnahmen	A) -,- B) -,-	-,-
124 01	Einnahmen aus Vermietung, Verpachtung und Nutzung Vgl. Vermerk bei 15 07/124 01.	A) 4.733,31 B) -,-	4.733,31
124 02	Einnahmen der Hochschulen aus der Bewirtschaftung von Grundstücken und Gebäuden Vgl. Vermerk zu TG 73 (Ausgaben).	A) 42.012,00 B) -,-	42.012,00
<b>Einnahmen aus Zuweisungen und Zuschüssen mit Ausnahme für Investitionen</b>			
231 01	Sonstige Zuweisungen vom Bund Vgl. Vermerk zu TG 73 (Ausgaben).	A) -,- B) -,-	-,-
233 01	Sonstige Zuweisungen von Gemeinden und Gemeindeverbänden Vgl. Vermerk bei 429 01.	A) 231.191,36 B) -,-	231.191,36
282 01	Sonstige Zuschüsse Vgl. Vermerk zu TG 72 (Ausgaben).	A) 56.887,53 B) -,-	56.887,53
<b>Einnahmen aus Schuldenaufnahmen, aus Zuweisungen und Zuschüssen für Investitionen, besondere Finanzierungseinnahmen</b>			
331 01	Erstattungen vom Bund zur Einrichtung und Ausstattung von Hochschulräumen, die durch Neu-, Um- oder Erweiterungsbauten gewonnen werden Vgl. Vermerk zu TG 75 (Ausgaben).	A) 16.997,62 B) -,-	16.997,62
331 04	Erstattungen vom Bund zur Beschaffung von Großgeräten Vgl. Vermerk bei 812 02.	A) -,- B) -,-	-,-

## Zentralrechnung 2012

15 63

A) Haushaltsbetrag B) Vorjahresrest	€	Gesamtsoll (Spalte 5A + 5B) €	Gesamtist gegenüber dem Gesamtsoll		Titel
			€	€	
	5	6	7	8	9
A)	-,-				111 01
B)	-,-	-,-	5.536,72		
A)	-,-				111 02
B)	-,-	-,-	47.574,50		
A)	-,-				111 03
B)	-,-	-,-	46.185,20		
A)	-,-				111 05
B)	-,-	-,-			
A)	1.800,00				119 01
B)	-,-	1.800,00	3.424,34		
A)	-,-				119 02
B)	-,-	-,-	1.651,19		
A)	1.000,00				119 49
B)	-,-	1.000,00		1.000,00	
A)	-,-				124 01
B)	-,-	-,-	4.733,31		
A)	10.000,00				124 02
B)	-,-	10.000,00	32.012,00		
A)	-,-				231 01
B)	-,-	-,-			
A)	-,-				233 01
B)	-,-	-,-	231.191,36		
A)	-,-				282 01
B)	-,-	-,-	56.887,53		
A)	-,-				331 01
B)	-,-	-,-	16.997,62		
A)	-,-				331 04
B)	-,-	-,-			



## Zentralrechnung 2012

## 15 63 Hochschule für Musik in Würzburg

Titel	Zweckbestimmung	A) Istergebnis B) verbliebener Rest €	Gesamtist (Spalte 3A + 3B) €
1	2	3	4
<b>Titelgruppen</b>			
<b>52 Zuschüsse des Bundes aus dem Professorinnenprogramm und dem gemeinsamen Programm des Bundes und der Länder für bessere Studienbedingungen und mehr Qualität in der Lehre</b> <i>Vgl. Vermerk zu TG 52 (Ausgaben).</i>			
231 52	Zuschüsse für laufende Zwecke	A) 80.733,49 B) -,-	80.733,49
331 52	Zuschüsse für Investitionen	A) -,- B) -,-	-,-
<b>Summe der Titelgruppe</b>		A) 80.733,49 B) -,-	80.733,49
<b>93 Zuschüsse der Europäischen Union</b> <i>Vgl. Vermerk zu TG 93 (Ausgaben).</i>			
272 93	Sonstige Zuschüsse von der EU	A) 70.805,07 B) -,-	70.805,07
346 93	Zuweisungen für Investitionen von der EU	A) -,- B) -,-	-,-
<b>Summe der Titelgruppe</b>		A) 70.805,07 B) -,-	70.805,07
<b>94 Zuschüsse von Sonstigen für Stiftungsstellen</b> <i>Vgl. Vermerk zu TG 94 (Ausgaben).</i>			
281 94	Einnahmen aus der Abführung von Versorgungszuschlägen für Personen, deren Amts-, Dienst- oder Beschäftigungsverhältnis erstmals vor dem 1. Januar 2008 begründet wurde	A) -,- B) -,-	-,-
282 94	Zuschüsse für laufende Zwecke	A) -,- B) -,-	-,-
342 94	Zuschüsse für laufende Investitionen	A) -,- B) -,-	-,-
<b>Summe der Titelgruppe</b>		A) -,- B) -,-	-,-
<b>96 Einnahmen aus Studienbeiträgen</b> <i>Vgl. Vermerk zu TG 96 (Ausgaben).</i>			
281 96	Einnahmen aus der Abführung von Versorgungszuschlägen für Personen, deren Amts-, Dienst- oder Beschäftigungsverhältnis erstmals vor dem 1. Januar 2008 begründet wurde	A) -,- B) -,-	-,-
282 96	Einnahmen für laufende Zwecke	A) 100.645,21 B) -,-	100.645,21

## Zentralrechnung 2012

15 63

A) Haushaltsbetrag B) Vorjahresrest	Gesamtsoll (Spalte 5A + 5B)		Gesamtist gegenüber dem Gesamtsoll		Titel
	€	€	mehr €	weniger €	
5	6		7	8	9
A) -,- B) -,-					231 52
A) -,- B) -,-		-,-	80.733,49		331 52
A) -,- B) -,-			80.733,49	-,-	
A) -,- B) -,-		Saldo -,-	80.733,49		
A) -,- B) -,-			70.805,07		272 93
A) -,- B) -,-					346 93
A) -,- B) -,-			70.805,07	-,-	
A) -,- B) -,-		Saldo -,-	70.805,07		
A) -,- B) -,-					281 94
A) -,- B) -,-					282 94
A) -,- B) -,-					342 94
A) -,- B) -,-			-,-	-,-	
A) -,- B) -,-		Saldo -,-	-,-	-,-	
A) -,- B) -,-					281 96
A) 252.000,00 B) -,-		252.000,00		151.354,79	282 96

## Zentralrechnung 2012

## 15 63 Hochschule für Musik in Würzburg

Titel	Zweckbestimmung	A) Istergebnis B) verbliebener Rest €	Gesamtist (Spalte 3A + 3B) €
1	2	3	4
342 96	Einnahmen für Investitionen	A) -,- B) -,-	-,-
<b>Summe der Titelgruppe</b>		A) 100.645,21 B) -,-	100.645,21
<b>Gesamteinnahmen</b>		A) 710.177,54 B) -,-	710.177,54
<b>Ausgaben</b>			
Vgl. Vermerk bei Kap. 15 07 Ausgaben.			
<b>Personalausgaben</b>			
422 01	Bezüge der planmäßigen Beamten und Richter	A) 1.493.621,27 B) -,-	1.493.621,27
422 02	Bezüge der Professoren	A) 3.273.029,97 B) -,-	3.273.029,97
422 31	Bezüge der abgeordneten Beamten und Richter	A) -,- B) -,-	-,-
427 11	Vergütungen für den nebenamtlichen und nebenberuflichen Unterricht	A) -,- B) -,-	-,-
428 01	Entgelte der Arbeitnehmer	A) 750.606,91 B) -,-	750.606,91
428 07	Entgelte der Arbeitnehmer (Besetzung von Stellen für planmäßige Beamte oder Richter mit Arbeitnehmern (Arbeitnehmerbudget))	A) 785.435,88 B) -,-	785.435,88
429 01	Nicht aufteilbare Personalausgaben <i>Die Ausgabebefugnis bemisst sich nach der Isteinnahme bei 233 01.</i>	A) 231.191,34 B) 102.614,77	333.806,11
453 01	Trennungsgeld und Umzugskostenvergütungen	A) 6.307,62 B) -,-	6.307,62
459 01	Prüfungsvergütungen	A) -,- B) -,-	-,-
<b>Sächliche Verwaltungsausgaben</b>			
511 01	Geschäftsbedarf, Bücher und Zeitschriften, Kommunikation sowie Geräte, Ausstattungs- und Ausrüstungsgegenstände, sonstige Gebrauchsgegenstände	A) 88.961,83 B) -,-	88.961,83
514 01	Haltung von Dienstfahrzeugen	A) 1.199,89 B) -,-	1.199,89
514 11	Dienst- und Schutzkleidung	A) 407,35 B) -,-	407,35
517 01	Bewirtschaftung der Grundstücke, Gebäude und Räume	A) 234.010,07 B) -,-	234.010,07

## Zentralrechnung 2012

15 63

A) Haushaltsbetrag B) Vorjahresrest	Gesamtsoll (Spalte 5A + 5B)	Gesamtist gegenüber dem Gesamtsoll		Titel
		mehr	weniger	
€	€	€	€	
5	6	7	8	9
A) -,- B) -,-	-,-			342 96
A) 252.000,00 B) -,-	252.000,00 Saldo	-,-	151.354,79	
A) 264.800,00 B) -,-	264.800,00 Saldo	597.732,33 445.377,54	152.354,79	
A) 1.665.000,00 B) -,-	1.665.000,00		171.378,73	422 01
A) 3.750.800,00 B) -,-	3.750.800,00		477.770,03	422 02
A) -,- B) -,-	-,-			422 31
A) -,- B) -,-	-,-			427 11
A) 751.800,00 B) -,-	751.800,00		1.193,09	428 01
A) 518.000,00 B) -,-	518.000,00	267.435,88		428 07
A) -,- B) 124.805,25	124.805,25	209.000,86		429 01
A) -,- B) -,-	-,-	6.307,62		453 01
A) -,- B) -,-	-,-			459 01
A) 25.100,00 B) -,-	25.100,00	63.861,83		511 01
A) 4.300,00 B) -,-	4.300,00		3.100,11	514 01
A) 400,00 B) -,-	400,00	7,35		514 11
A) 250.100,00 B) -,-	250.100,00		16.089,93	517 01

## Zentralrechnung 2012

## 15 63 Hochschule für Musik in Würzburg

Titel	Zweckbestimmung	A) Istergebnis B) verbliebener Rest €	Gesamtist (Spalte 3A + 3B) €
1	2	3	4
517 05	Bewirtschaftung durch Heizung, Beleuchtung und elektrische Kraft	A) 238.750,87 B) -,-	238.750,87
518 18	Ausgaben für Leasing von Dienstfahrzeugen	A) 5.986,20 B) -,-	5.986,20
519 01	Unterhaltung der Grundstücke und baulichen Anlagen	A) 132.016,39 B) -,-	132.016,39
527 01	Reisekostenvergütungen für Dienstreisen	A) 26.093,77 B) -,-	26.093,77
531 11	Fachveröffentlichungen <i>Die Ausgabebefugnis erhöht oder vermindert sich um die Mehr- oder Mindereinnahme bei 119 01.</i>	A) 3.322,35 B) -,-	3.322,35
546 49	Vermischte Verwaltungsausgaben <i>Vgl. Vermerk bei 686 01.</i>	A) 18.083,56 B) -,-	18.083,56
<b>Ausgaben für Zuweisungen und Zuschüsse mit Ausnahme für Investitionen</b>			
686 01	Mitgliedsbeiträge an Verbände und Vereine <i>Einseitig deckungsfähig zu Lasten 546 49.</i>	A) 5.334,00 B) -,-	5.334,00
<b>Baumaßnahmen</b>			
701 01	Kleine Neu-, Um- und Erweiterungsbauten	A) -,- B) -,-	-,-
702 01	Grundlegende Erneuerung und Sanierung von Kanal-, Schachtbau- und Abwasseranlagen <i>Aus dem Ansatz dürfen auch Ausgaben für bautechnische Untersuchungen in Vorbereitung von Sanierungsmaßnahmen geleistet werden.</i>	A) -,- B) -,-	-,-
740 23	Sanierung des Gebäudes Hofstallstr. 6 - 8	A) 171.390,82 B) 888.672,40	1.060.063,22
<b>Sonstige Sachinvestitionen</b>			
812 01	Ergänzung der Einrichtung und Ausstattung <i>Die Ausgabebefugnis erhöht sich um die Isteinnahme bei 119 02. Vgl. Vermerk bei 812 02.</i>	A) 107.286,14 B) -,-	107.286,14
812 02	Beschaffung von Großgeräten <i>Einseitig deckungsfähig zu Lasten 812 01. Die Ausgabebefugnis erhöht sich um die Isteinnahme bei 331 04.</i>	A) -,- B) -,-	-,-
815 01	Erwerb von elektronischen Datenverarbeitungsanlagen, Ausstattungs- und Ausrüstungsgegenständen sowie von Software	A) -,- B) -,-	-,-

## Zentralrechnung 2012

15 63

A) Haushaltsbetrag		Gesamtsoll (Spalte 5A + 5B)	Gesamtist gegenüber dem Gesamtsoll		Titel
B) Vorjahresrest			mehr	weniger	
€		€	€	€	
5		6	7	8	9
A)	258.800,00				517 05
B)	-,--	258.800,00		20.049,13	
A)	4.800,00				518 18
B)	-,--	4.800,00	1.186,20		
A)	-,--				519 01
B)	-,--	-,--	132.016,39		
A)	6.300,00				527 01
B)	-,--	6.300,00	19.793,77		
A)	3.100,00				531 11
B)	-,--	3.100,00	222,35		
A)	5.600,00				546 49
B)	-,--	5.600,00	12.483,56		
A)	500,00				686 01
B)	-,--	500,00	4.834,00		
A)	-,--				701 01
B)	-,--	-,--			
A)	-,--				702 01
B)	-,--	-,--			
A)	1.500.000,00				740 23
B)	-,--	1.500.000,00		439.936,78	
A)	163.800,00				812 01
B)	-,--	163.800,00		56.513,86	
A)	-,--				812 02
B)	-,--	-,--			
A)	-,--				815 01
B)	-,--	-,--			

## Zentralrechnung 2012

## 15 63 Hochschule für Musik in Würzburg

Titel	Zweckbestimmung	A) Istergebnis B) verbliebener Rest €	Gesamtist (Spalte 3A + 3B) €
1	2	3	4
<b>Titelgruppen</b>			
<b>51 Ausgaben aus der Inanspruchnahme freier Stellengehälter</b>			
<i>Rechnungsmäßiger Nachweis für Ausgaben aufgrund des Stellengehälter-Inanspruchnahmevermerks (vgl. Stellenplan des Hochschulkapitels).</i>			
429 51	Personalausgaben	A) 599.000,00 B) -,-	599.000,00
547 51	Sächliche Verwaltungsausgaben	A) 102.656,88 B) -,-	102.656,88
812 51	Ausgaben für Investitionen	A) -,- B) -,-	-,-
<b>Summe der Titelgruppe</b>		A) 701.656,88 B) -,-	701.656,88
<b>52 Ausgaben aus Zuschüssen des Bundes für das Professorinnenprogramm und das gemeinsame Programm des Bundes und der Länder für bessere Studienbedingungen und mehr Qualität in der Lehre</b>			
<i>Titel der TG gegenseitig deckungsfähig und übertragbar. Die Ausgabebefugnis bemisst sich nach der Isteinnahme bei TG 52 (Einnahmen) und den Komplementärmitteln aus der einseitigen Deckungsfähigkeit zu Lasten der TG 73.</i>			
422 52	Bezüge der planmäßigen Beamten und Professoren	A) 31.204,56 B) -,-	31.204,56
428 52	Entgelte für Arbeitnehmer	A) 51.333,07 B) -,-	51.333,07
459 52	Sonstige Personalausgaben	A) -,- B) -,-	-,-
547 52	Sächliche Verwaltungsausgaben	A) 2.967,94 B) -,-	2.967,94
812 52	Erwerb von Geräten, Ausstattungs- und Ausrüstungsgegenständen	A) -,- B) -,-	-,-
<b>Summe der Titelgruppe</b>		A) 85.505,57 B) -,-	85.505,57
<b>72 Ausgaben aus Zuschüssen von Sonstigen</b>			
<i>Titel der TG gegenseitig deckungsfähig und übertragbar. Die Ausgabebefugnis bemisst sich nach der Isteinnahme bei 282 01.</i>			
428 72	Entgelte der Arbeitnehmer	A) 32.446,21 B) 17.936,88	50.383,09
429 72	Forschungs- und Lehrzulage	A) -,- B) -,-	-,-

## Zentralrechnung 2012

15 63

A) Haushaltsbetrag B) Vorjahresrest	Gesamtsoll (Spalte 5A + 5B)		Gesamtist gegenüber dem Gesamtsoll		Titel
	€	€	mehr €	weniger €	
5	6		7	8	9
A) -,- B) -,-					429 51
A) -,- B) -,-		-,-	599.000,00		547 51
A) -,- B) -,-		-,-	102.656,88		812 51
A) -,- B) -,-		-,-			
A) -,- B) -,-		-,-	701.656,88	-,-	
		Saldo -,-	701.656,88		
A) -,- B) -,-		-,-			422 52
A) -,- B) -,-		-,-	31.204,56		428 52
A) -,- B) -,-		-,-	51.333,07		459 52
A) -,- B) -,-		-,-			547 52
A) -,- B) -,-		-,-	2.967,94		812 52
A) -,- B) -,-		-,-			
A) -,- B) -,-		-,-	85.505,57	-,-	
		Saldo -,-	85.505,57		
A) -,- B) 29.088,41		29.088,41	21.294,68		428 72
A) -,- B) -,-		-,-			429 72



## Zentralrechnung 2012

## 15 63 Hochschule für Musik in Würzburg

Titel	Zweckbestimmung	A) Istergebnis B) verbliebener Rest €	Gesamtist (Spalte 3A + 3B) €
1	2	3	4
525 72	Lehr- und Lernmittel	A) 7.049,12 B) -,--	7.049,12
547 72	Sächliche Verwaltungsausgaben	A) 28.543,73 B) -,--	28.543,73
681 72	Studienbeihilfen	A) -,-- B) -,--	-,--
812 72	Ergänzung der Einrichtung und Ausstattung	A) -,-- B) -,--	-,--
<b>Summe der Titelgruppe</b>		A) 68.039,06 B) 17.936,88	85.975,94
<b>73 Lehre, Forschung und Veranstaltungen</b> <i>Titel der TG 73 und 74 gegenseitig deckungsfähig und übertragbar.  Die Ausgabebefugnis erhöht sich um die Isteinnahme bei 111 02, 111 03, 124 02 und 231 01.  Vgl. Vermerk bei 15 06/162 01.</i>			
427 73	Vergütungen für Lehraufträge und Gastdozenten	A) 696.965,18 B) 578.730,40	1.275.695,58
428 73	Entgelte für sonstige Hilfsleistungen durch Arbeitnehmer	A) 173.618,20 B) -,--	173.618,20
523 73	Bücher und Zeitschriften für die Bibliothek	A) 14.942,76 B) -,--	14.942,76
525 73	Lehr- und Lernmittel	A) 52.102,11 B) -,--	52.102,11
533 73	Kosten für Sonderkurse, Wettbewerbe und Veranstaltungen	A) 30.610,70 B) -,--	30.610,70
547 73	Ausgaben für Forschungs- und Entwicklungsarbeiten	A) 101.490,61 B) -,--	101.490,61
<b>Summe der Titelgruppe</b>		A) 1.069.729,56 B) 578.730,40	1.648.459,96
<b>74 Ausgaben für die Verbesserung der Bühnenausbildung</b> <i>Vgl. Vermerk zu TG 73.</i>			
427 74	Vergütungen für Lehraufträge	A) -,-- B) 320.235,69	320.235,69
428 74	Entgelte der Arbeitnehmer	A) -,-- B) -,--	-,--
533 74	Kosten für Sonderkurse und Veranstaltungen	A) 16.191,41 B) -,--	16.191,41
547 74	Sonstige sächliche Verwaltungsausgaben	A) 6.763,68 B) -,--	6.763,68

## Zentralrechnung 2012

15 63

A) Haushaltsbetrag B) Vorjahresrest	Gesamtsoll (Spalte 5A + 5B) €	Gesamtist gegenüber dem Gesamtsoll		Titel
		mehr €	weniger €	
5	6	7	8	9
A) -,- B) -,-		7.049,12		525 72
A) -,- B) -,-		28.543,73		547 72
A) -,- B) -,-				681 72
A) -,- B) -,-				812 72
A) -,- B) 29.088,41	29.088,41	56.887,53	-,-	
	Saldo	56.887,53		
A) 898.200,00 B) 473.759,13	1.371.959,13		96.263,55	427 73
A) 14.400,00 B) -,-	14.400,00	159.218,20		428 73
A) 14.300,00 B) -,-	14.300,00	642,76		523 73
A) 55.900,00 B) -,-	55.900,00		3.797,89	525 73
A) 22.200,00 B) -,-	22.200,00	8.410,70		533 73
A) 52.900,00 B) -,-	52.900,00	48.590,61		547 73
A) 1.057.900,00 B) 473.759,13	1.531.659,13	216.862,27	100.061,44	
	Saldo	116.800,83		
A) 43.000,00 B) 238.810,78	281.810,78	38.424,91		427 74
A) -,- B) -,-				428 74
A) 48.100,00 B) -,-	48.100,00		31.908,59	533 74
A) 20.100,00 B) -,-	20.100,00		13.336,32	547 74

## Zentralrechnung 2012

## 15 63 Hochschule für Musik in Würzburg

Titel	Zweckbestimmung	A) Istergebnis B) verbliebener Rest €	Gesamtist (Spalte 3A + 3B) €
1	2	3	4
812 74	Ergänzung der Einrichtung und Ausstattung	A) -,- B) -,-	-,-
<b>Summe der Titelgruppe</b>		A) 22.955,09 B) 320.235,69	343.190,78
<b>75 Erstmalige Einrichtung und Ausstattung von Hochschulräumen, die durch Neu-, Um- oder Erweiterungsbauten gewonnen werden</b> <i>Die Ausgabebefugnis erhöht oder vermindert sich um die Mehr- oder Mindereinnahme bei 331 01.</i>			
812 75	Erwerb von Geräten, Ausstattungs- und Ausrüstungsgegenständen im Inland	A) 33.995,23 B) -,-	33.995,23
<b>Summe der Titelgruppe</b>		A) 33.995,23 B) -,-	33.995,23
<b>80 Ausgaben für die Weiterbildung</b> <i>Titel der TG gegenseitig deckungsfähig und übertragbar. Gegenseitig deckungsfähig mit TG 73 (Ausgaben). Die Ausgabebefugnis bemisst sich nach der Isteinnahme bei 111 05.</i>			
428 80	Entgelte der Arbeitnehmer und Vergütungen der Hilfskräfte	A) -,- B) -,-	-,-
459 80	Sonstige Personalausgaben	A) -,- B) -,-	-,-
547 80	Sächliche Verwaltungsausgaben	A) -,- B) -,-	-,-
812 80	Erwerb von Geräten, Ausstattungs- und Ausrüstungsgegenständen	A) -,- B) -,-	-,-
<b>Summe der Titelgruppe</b>		A) -,- B) -,-	-,-
<b>93 Ausgaben aus Zuschüssen der Europäischen Union</b> <i>Titel der TG gegenseitig deckungsfähig und übertragbar. Die Ausgabebefugnis bemisst sich nach der Isteinnahme bei TG 93 (Einnahmen).</i>			
428 93	Entgelte der Arbeitnehmer	A) 10.834,67 B) 16.822,90	27.657,57
459 93	Sonstige Personalausgaben	A) -,- B) -,-	-,-
514 93	Haltung von Dienstfahrzeugen	A) -,- B) -,-	-,-
547 93	Sächliche Verwaltungsausgaben	A) 38.806,83 B) -,-	38.806,83

## Zentralrechnung 2012

15 63

A) Haushaltsbetrag B) Vorjahresrest	Gesamtsoll (Spalte 5A + 5B) €	Gesamtist gegenüber dem Gesamtsoll		Titel
		mehr €	weniger €	
5	6	7	8	9
A) -,- B) -,-	-,-			812 74
A) 111.200,00 B) 238.810,78	350.010,78 Saldo	38.424,91	45.244,91	
			6.820,00	
A) -,- B) 16.997,62	16.997,62	16.997,61		812 75
A) -,- B) 16.997,62	16.997,62 Saldo	16.997,61	-,-	
		16.997,61		
A) -,- B) -,-	-,-			428 80
A) -,- B) -,-	-,-			459 80
A) -,- B) -,-	-,-			547 80
A) -,- B) -,-	-,-			812 80
A) -,- B) -,-	-,- Saldo	-,-	-,-	
		-,-	-,-	
A) -,- B) -,-	-,-	27.657,57		428 93
A) -,- B) -,-	-,-			459 93
A) -,- B) -,-	-,-			514 93
A) -,- B) -4.340,67	-4.340,67	43.147,50		547 93

## Zentralrechnung 2012

## 15 63 Hochschule für Musik in Würzburg

Titel	Zweckbestimmung	A) Istergebnis B) verbliebener Rest €	Gesamtist (Spalte 3A + 3B) €
1	2	3	4
812 93	Erwerb von Geräten, Ausstattungs- und Ausrüstungsgegenständen	A) -,-- B) -,--	-,--
<b>Summe der Titelgruppe</b>		A) 49.641,50 B) 16.822,90	66.464,40
<b>94 Ausgaben aus Zuschüssen von Sonstigen für Stiftungsstellen</b> <i>Titel der TG gegenseitig deckungsfähig und übertragbar.  Die Ausgabebefugnis bemisst sich nach der Isteinnahme bei Tit. 282 94 und 342 94.</i>			
422 94	Bezüge der planmäßigen Beamten und Professoren	A) -,-- B) -,--	-,--
428 94	Entgelte der Arbeitnehmer	A) -,-- B) -,--	-,--
429 94	Forschungs- und Lehrzulage	A) -,-- B) -,--	-,--
459 94	Sonstige Personalausgaben	A) -,-- B) -,--	-,--
547 94	Sächliche Verwaltungsausgaben	A) -,-- B) -,--	-,--
701 94	Kleine Neu-, Um- und Erweiterungsbauten	A) -,-- B) -,--	-,--
812 94	Erwerb von Geräten, Ausstattungs- und Ausrüstungsgegenständen	A) -,-- B) -,--	-,--
<b>Summe der Titelgruppe</b>		A) -,-- B) -,--	-,--
<b>96 Ausgaben aus Studienbeiträgen zur Verbesserung der Studienbedingungen</b> <i>Titel der TG gegenseitig deckungsfähig und übertragbar.  Die Ausgabebefugnis erhöht oder vermindert sich um die Mehr- oder Mindereinnahme bei 282 96 und 342 96.</i>			
422 96	Bezüge der planmäßigen Beamten und Professoren	A) -,-- B) -30.775,23	-30.775,23
428 96	Entgelte der Arbeitnehmer	A) 111.886,21 B) -,--	111.886,21
459 96	Sonstige Personalausgaben	A) -,-- B) -,--	-,--
523 96	Wissenschaftliches Schrifttum	A) -,-- B) -,--	-,--
525 96	Studentenliteratur	A) 7.416,47 B) -,--	7.416,47
547 96	Sächliche Verwaltungsausgaben	A) -,-- B) -,--	-,--

## Zentralrechnung 2012

15 63

A) Haushaltsbetrag B) Vorjahresrest	Gesamtsoll (Spalte 5A + 5B) €	Gesamtist gegenüber dem Gesamtsoll		Titel
		mehr €	weniger €	
5	6	7	8	9
A) -,- B) -,-				812 93
A) -,- B) -4.340,67	-4.340,67	70.805,07	-,-	
	Saldo	70.805,07		
A) -,- B) -,-				422 94
A) -,- B) -,-				428 94
A) -,- B) -,-				429 94
A) -,- B) -,-				459 94
A) -,- B) -,-				547 94
A) -,- B) -,-				701 94
A) -,- B) -,-				812 94
A) -,- B) -,-		-,-	-,-	
	Saldo	-,-	-,-	
A) -,- B) -7.117,76	-7.117,76		23.657,47	422 96
A) 69.800,00 B) -,-	69.800,00	42.086,21		428 96
A) -,- B) -,-				459 96
A) -,- B) -,-				523 96
A) -,- B) -,-		7.416,47		525 96
A) 112.400,00 B) -,-	112.400,00		112.400,00	547 96

## Zentralrechnung 2012

## 15 63 Hochschule für Musik in Würzburg

Titel	Zweckbestimmung	A) Istergebnis B) verbliebener Rest €	Gesamtist (Spalte 3A + 3B) €
1	2	3	4
701 96	Kleine Neu-, Um- und Erweiterungsbauten	A) -,- B) -,-	-,-
812 96	Erwerb von Geräten, Ausstattungs- und Ausrüstungsgegenständen	A) 5.000,00 B) -,-	5.000,00
<b>Summe der Titelgruppe</b>		A) 124.302,68 B) -30.775,23	93.527,45
<b>Gesamtausgaben</b>		A) 9.728.861,80 B) 1.894.237,81	11.623.099,61
<b>Abschluss</b>			
Verwaltungseinnahmen, Einnahmen aus Schuldendienst u. dgl.		A) 152.917,26 B) -,-	152.917,26
Einnahmen aus Zuweisungen und Zuschüssen mit Ausnahme für Investitionen		A) 540.262,66 B) -,-	540.262,66
Einnahmen aus Schuldenaufnahmen, aus Zuweisungen und Zuschüssen für Investitionen, besondere Finanzierungseinnahmen		A) 16.997,62 B) -,-	16.997,62
<b>Gesamteinnahmen</b>		A) 710.177,54 B) -,-	710.177,54
Personalausgaben		A) 8.247.481,09 B) 1.005.565,41	9.253.046,50
Sächliche Verwaltungsausgaben		A) 1.158.374,52 B) -,-	1.158.374,52
Ausgaben für Zuweisungen und Zuschüsse mit Ausnahme für Investitionen		A) 5.334,00 B) -,-	5.334,00
Baumaßnahmen		A) 171.390,82 B) 888.672,40	1.060.063,22
Sonstige Sachinvestitionen		A) 146.281,37 B) -,-	146.281,37
<b>Gesamtausgaben</b>		A) 9.728.861,80 B) 1.894.237,81	11.623.099,61
<b>- Zuschuss / + Überschuss</b>		A) -9.018.684,26 B) -1.894.237,81	-10.912.922,07

## Zentralrechnung 2012

15 63

A) Haushaltsbetrag B) Vorjahresrest	Gesamtsoll (Spalte 5A + 5B) €	Gesamtist gegenüber dem Gesamtsoll		Titel
		mehr €	weniger €	
5	6	7	8	9
A) -,- B) -,-	-,-			701 96
A) 69.800,00 B) -,-	69.800,00		64.800,00	812 96
A) 252.000,00 B) -7.117,76	244.882,24 Saldo	49.502,68	200.857,47	
			151.354,79	
A) 10.329.500,00 B) 872.002,76	11.201.502,76 Saldo	1.953.792,33	1.532.195,48	
		421.596,85		
A) 12.800,00 B) -,-	12.800,00	141.117,26	1.000,00	
A) 252.000,00 B) -,-	252.000,00	439.617,45	151.354,79	
A) -,- B) -,-	-,-	16.997,62	-,-	
A) 264.800,00 B) -,-	264.800,00 Saldo	597.732,33	152.354,79	
		445.377,54		
A) 7.711.000,00 B) 859.345,81	8.570.345,81	1.452.963,56	770.262,87	
A) 884.400,00 B) -4.340,67	880.059,33	478.997,16	200.681,97	
A) 500,00 B) -,-	500,00	4.834,00	-,-	
A) 1.500.000,00 B) -,-	1.500.000,00	-,-	439.936,78	
A) 233.600,00 B) 16.997,62	250.597,62	16.997,61	121.313,86	
A) 10.329.500,00 B) 872.002,76	11.201.502,76 Saldo	1.953.792,33	1.532.195,48	
		421.596,85		
A) -10.064.700,00 B) -872.002,76	-10.936.702,76 Saldo	-1.356.060,00	-1.379.840,69	
			-23.780,69	



## Zentralrechnung 2012

## 15 64 Hochschule für Fernsehen und Film München

Titel	Zweckbestimmung	A) Istergebnis B) verbliebener Rest €	Gesamtist (Spalte 3A + 3B) €
1	2	3	4
<b>Einnahmen</b>			
Vgl. Vermerk bei Kap. 15 07 Einnahmen.			
<b>Verwaltungseinnahmen, Einnahmen aus Schuldendienst u. dgl.</b>			
111 01	Gebühren, Beiträge, tarifliche und gebührenartige Entgelte	A) -,- B) -,-	-,-
111 02	Gebühren für Hochschulzwecke Vgl. Vermerk zu TG 73.	A) 7.700,00 B) -,-	7.700,00
111 03	Einnahmen aus Veranstaltungen Vgl. Vermerk zu TG 73 (Ausgaben).	A) -52,00 B) -,-	-52,00
111 05	Einnahmen für die Weiterbildung Vgl. Vermerk zu TG 80 (Ausgaben).	A) 47.528,89 B) -,-	47.528,89
119 02	Erlöse aus dem Verkauf von Gegenständen Vgl. Vermerk zu TG 73 (Ausgaben).	A) -,- B) -,-	-,-
119 49	Vermischte Einnahmen	A) 46,02 B) -,-	46,02
124 01	Einnahmen aus Vermietung, Verpachtung und Nutzung Vgl. Vermerk bei 15 07/124 01.	A) 2.517,42 B) -,-	2.517,42
124 02	Einnahmen der Hochschulen aus der Bewirtschaftung von Grundstücken und Gebäuden Vgl. Vermerk zu TG 73 (Ausgaben).	A) 45.169,44 B) -,-	45.169,44
125 01	Einnahmen aus der Hochschulproduktion Vgl. Vermerk zu TG 73 (Ausgaben). Von den Einnahmen dürfen Rückzahlungen an die Stiftung Kuratorium Junger Deutscher Film vorweg abgesetzt werden.	A) 280.458,16 B) -,-	280.458,16
<b>Einnahmen aus Zuweisungen und Zuschüssen mit Ausnahme für Investitionen</b>			
233 01	Zuweisungen der Landeshauptstadt München	A) 51.100,00 B) -,-	51.100,00
236 12	Erstattungsleistungen der Bundesagentur für Arbeit nach dem Altersteilzeitgesetz	A) -,- B) -,-	-,-
282 01	Zuschuss des Bayer. Rundfunks für allgemeine Verwaltungsausgaben der Hochschule	A) 35.558,40 B) -,-	35.558,40
282 02	Sonstige Zuschüsse Vgl. Vermerk zu TG 72 (Ausgaben).	A) 659.569,47 B) -,-	659.569,47
<b>Einnahmen aus Schuldenaufnahmen, aus Zuweisungen und Zuschüssen für Investitionen, besondere Finanzierungseinnahmen</b>			
331 01	Erstattungen vom Bund zur Einrichtung und Ausstattung von Hochschulräumen, die durch Neu-, Um- oder Erweiterungsbauten gewonnen werden Vgl. Vermerk zu TG 75 (Ausgaben).	A) 1.676.866,63 B) -,-	1.676.866,63

## Zentralrechnung 2012

15 64

A) Haushaltsbetrag B) Vorjahresrest	Gesamtsoll (Spalte 5A + 5B)	Gesamtist gegenüber dem Gesamtsoll		Titel
		mehr	weniger	
€	€	€	€	
5	6	7	8	9
A) -,-				111 01
B) -,-	-,-			
A) -,-				111 02
B) -,-	-,-	7.700,00		
A) -,-				111 03
B) -,-	-,-		52,00	
A) 15.000,00				111 05
B) -,-	15.000,00	32.528,89		
A) -,-				119 02
B) -,-	-,-			
A) -,-				119 49
B) -,-	-,-	46,02		
A) 5.000,00				124 01
B) -,-	5.000,00		2.482,58	
A) -,-				124 02
B) -,-	-,-	45.169,44		
A) 100.000,00				125 01
B) -,-	100.000,00	180.458,16		
A) 51.100,00				233 01
B) -,-	51.100,00			
A) -,-				236 12
B) -,-	-,-			
A) 35.600,00				282 01
B) -,-	35.600,00		41,60	
A) 340.000,00				282 02
B) -,-	340.000,00	319.569,47		
A) 1.420.000,00				331 01
B) -,-	1.420.000,00	256.866,63		

## Zentralrechnung 2012

## 15 64 Hochschule für Fernsehen und Film München

Titel	Zweckbestimmung	A) Istergebnis B) verbliebener Rest €	Gesamtist (Spalte 3A + 3B) €
1	2	3	4
331 04	Erstattungen vom Bund zur Beschaffung von Großgeräten <i>Vgl. Vermerk bei 812 02.</i>	A) -,- B) -,-	-,-
<b>Titelgruppen</b>			
<b>52 Zuschüsse des Bundes aus dem Professorinnenprogramm und dem gemeinsamen Programm des Bundes und der Länder für bessere Studienbedingungen und mehr Qualität in der Lehre</b> <i>Vgl. Vermerk zu TG 52 (Ausgaben).</i>			
231 52	Zuschüsse für laufende Zwecke	A) 130.778,66 B) -,-	130.778,66
331 52	Zuschüsse für Investitionen	A) -,- B) -,-	-,-
<b>Summe der Titelgruppe</b>		A) 130.778,66 B) -,-	130.778,66
<b>93 Zuschüsse der Europäischen Union</b> <i>Vgl. Vermerk zu TG 93 (Ausgaben).</i>			
272 93	Sonstige Zuschüsse von der EU	A) -,- B) -,-	-,-
346 93	Zuweisungen für Investitionen von der EU	A) -,- B) -,-	-,-
<b>Summe der Titelgruppe</b>		A) -,- B) -,-	-,-
<b>94 Zuschüsse von Sonstigen für Stiftungsstellen</b> <i>Vgl. Vermerk zu TG 94 (Ausgaben).</i>			
281 94	Einnahmen aus der Abführung von Versorgungszuschlägen für Personen, deren Amts-, Dienst- oder Beschäftigungsverhältnis erstmals vor dem 1. Januar 2008 begründet wurde	A) -,- B) -,-	-,-
282 94	Zuschüsse für laufende Zwecke	A) -,- B) -,-	-,-
342 94	Zuschüsse für laufende Investitionen	A) -,- B) -,-	-,-
<b>Summe der Titelgruppe</b>		A) -,- B) -,-	-,-
<b>96 Einnahmen aus Studienbeiträgen</b> <i>Vgl. Vermerk zu TG 96 (Ausgaben).</i>			
281 96	Einnahmen aus der Abführung von Versorgungszuschlägen für Personen, deren Amts-, Dienst- oder Beschäftigungsverhältnis erstmals vor dem 1. Januar 2008 begründet wurde	A) -,- B) -,-	-,-
282 96	Einnahmen für laufende Zwecke	A) 204.163,00 B) -,-	204.163,00

## Zentralrechnung 2012

15 64

A) Haushaltsbetrag B) Vorjahresrest	Gesamtsoll (Spalte 5A + 5B)	Gesamtist gegenüber dem Gesamtsoll		Titel
		mehr	weniger	
€	€	€	€	
5	6	7	8	9
A) -,- B) -,-	-,-			331 04
A) -,- B) -,-	-,-	130.778,66		231 52
A) -,- B) -,-	-,-			331 52
A) -,- B) -,-	-,-	130.778,66	-,-	
	Saldo	130.778,66		
A) 1.000,00 B) -,-	1.000,00		1.000,00	272 93
A) -,- B) -,-	-,-			346 93
A) 1.000,00 B) -,-	1.000,00	-,-	1.000,00	
	Saldo		1.000,00	
A) -,- B) -,-	-,-			281 94
A) -,- B) -,-	-,-			282 94
A) -,- B) -,-	-,-			342 94
A) -,- B) -,-	-,-	-,-	-,-	
	Saldo	-,-	-,-	
A) -,- B) -,-	-,-			281 96
A) 139.800,00 B) -,-	139.800,00	64.363,00		282 96

## Zentralrechnung 2012

## 15 64 Hochschule für Fernsehen und Film München

Titel	Zweckbestimmung	A) Istergebnis B) verbliebener Rest €	Gesamtist (Spalte 3A + 3B) €
1	2	3	4
342 96	Einnahmen für Investitionen	A) -,- B) -,-	-,-
	<b>Summe der Titelgruppe</b>	A) 204.163,00 B) -,-	204.163,00
	<b>Gesamteinnahmen</b>	A) 3.141.404,09 B) -,-	3.141.404,09
	<b>Ausgaben</b>		
	Vgl. Vermerk bei Kap. 15 07 Ausgaben.		
	<b>Personalausgaben</b>		
422 01	Bezüge der planmäßigen Beamten und Richter	A) 126.108,37 B) -,-	126.108,37
422 02	Bezüge der Professoren	A) 439.556,90 B) -,-	439.556,90
422 31	Bezüge der abgeordneten Beamten und Richter	A) -,- B) -,-	-,-
427 01	Vergütungen für nebenberuflich Beschäftigte	A) 176.037,96 B) 28.517,55	204.555,51
428 01	Entgelte der Arbeitnehmer <i>Aus dem Stelligehalt unbesetzter besetzbarer Stellen für Produktionsleiter können je Stelle bis zu 40 Wochenstunden Lehraufträge vergeben werden.</i>	A) 2.219.562,24 B) -,-	2.219.562,24
428 07	Entgelte der Arbeitnehmer (Besetzung von Stellen für planmäßige Beamte oder Richter mit Arbeitnehmern (Arbeitnehmerbudget))	A) 648.462,07 B) -,-	648.462,07
428 41	Überstundenentgelte für Arbeitnehmer	A) 2.739,62 B) -,-	2.739,62
453 01	Trennungsgeld und Umzugskostenvergütungen	A) -,- B) -,-	-,-
459 01	Prüfungsvergütungen	A) -,- B) -,-	-,-
	<b>Sächliche Verwaltungsausgaben</b>		
511 01	Geschäftsbedarf, Bücher und Zeitschriften, Kommunikation sowie Geräte, Ausstattungs- und Ausrüstungsgegenstände, sonstige Gebrauchsgegenstände	A) 142.336,22 B) 646.656,88	788.993,10
517 01	Bewirtschaftung der Grundstücke, Gebäude und Räume <i>Einseitig deckungsfähig zu Lasten der Anlage S des Epl. 15 bis zur Höhe der an die Stadt München zu entrichtenden Erschließungskosten.</i>	A) 250.709,50 B) -,-	250.709,50
517 05	Bewirtschaftung durch Heizung, Beleuchtung und elektrische Kraft	A) 829.629,41 B) -,-	829.629,41

## Zentralrechnung 2012

15 64

A) Haushaltsbetrag B) Vorjahresrest	Gesamtsoll (Spalte 5A + 5B) €	Gesamtist gegenüber dem Gesamtsoll		Titel
		mehr €	weniger €	
5	6	7	8	9
A) -- B) --				342 96
A) 139.800,00 B) --	139.800,00 Saldo	64.363,00 64.363,00	--	
A) 2.107.500,00 B) --	2.107.500,00 Saldo	1.037.480,27 1.033.904,09	3.576,18	
A) 150.400,00 B) --	150.400,00		24.291,63	422 01
A) 504.200,00 B) --	504.200,00		64.643,10	422 02
A) -- B) --	--			422 31
A) 173.500,00 B) 31.055,51	204.555,51			427 01
A) 2.005.500,00 B) --	2.005.500,00	214.062,24		428 01
A) 530.600,00 B) --	530.600,00	117.862,07		428 07
A) -- B) --	--	2.739,62		428 41
A) -- B) --	--			453 01
A) -- B) --	--			459 01
A) 31.100,00 B) 648.296,05	679.396,05	109.597,05		511 01
A) 199.500,00 B) --	199.500,00	51.209,50		517 01
A) 924.900,00 B) --	924.900,00		95.270,59	517 05

## Zentralrechnung 2012

## 15 64 Hochschule für Fernsehen und Film München

Titel	Zweckbestimmung	A) Istergebnis B) verbliebener Rest €	Gesamtist (Spalte 3A + 3B) €
1	2	3	4
518 01	Mieten und Pachten für Grundstücke, Gebäude und Räume	A) 10.000,00 B) --,--	10.000,00
519 01	Unterhaltung der Grundstücke und baulichen Anlagen	A) 6.930,92 B) --,--	6.930,92
527 01	Reisekostenvergütungen für Dienstreisen	A) 41.913,91 B) --,--	41.913,91
529 01	Zur Verfügung der Leitung der Hochschule für außergewöhnlichen Aufwand aus dienstlicher Veranlassung in besonderen Fällen	A) 1.168,68 B) --,--	1.168,68
532 11	Umzugs- und Verlegungskosten	A) 2.337,87 B) --,--	2.337,87
546 49	Vermischte Verwaltungsausgaben	A) 3.254,17 B) --,--	3.254,17
<b>Ausgaben für Zuweisungen und Zuschüsse mit Ausnahme für Investitionen</b>			
686 01	Beiträge an Verbände und Vereine <i>Einseitig deckungsfähig zu Lasten 546 49.</i>	A) 2.810,00 B) --,--	2.810,00
<b>Baumaßnahmen</b>			
701 01	Kleine Neu-, Um- und Erweiterungsbauten	A) --,-- B) --,--	--,--
702 01	Grundlegende Erneuerung und Sanierung von Kanal-, Schachtbau- und Abwasseranlagen <i>Aus dem Ansatz dürfen auch Ausgaben für bautechnische Untersuchungen in Vorbereitung von Sanierungsmaßnahmen geleistet werden.</i>	A) --,-- B) --,--	--,--
<b>Sonstige Sachinvestitionen</b>			
812 01	Ergänzung der Einrichtung und Ausstattung	A) --,-- B) --,--	--,--
812 02	Beschaffung von Großgeräten <i>Die Ausgabebefugnis erhöht oder vermindert sich um die Mehr- oder Mindereinnahme bei 331 04.</i>	A) --,-- B) --,--	--,--
815 01	Erwerb von elektronischen Datenverarbeitungsanlagen, Ausstattungs- und Ausrüstungsgegenständen sowie von Software	A) 34.591,38 B) --,--	34.591,38
<b>Titelgruppen</b>			
<b>51 Ausgaben aus der Inanspruchnahme freier Stellengehälter</b> <i>Rechnungsmäßiger Nachweis für Ausgaben aufgrund des Stellengehälter-Inanspruchnahmevermerks (vgl. Stellenplan des Hochschulkapitels).</i>			
429 51	Personalausgaben	A) 90.255,00 B) --,--	90.255,00

## Zentralrechnung 2012

15 64

A) Haushaltsbetrag		Gesamtsoll (Spalte 5A + 5B)	Gesamtist gegenüber dem Gesamtsoll		Titel
B) Vorjahresrest			mehr	weniger	
€		€	€	€	
5		6	7	8	9
A)	131.000,00				518 01
B)	-,-	131.000,00		121.000,00	
A)	-,-				519 01
B)	-,-	-,-	6.930,92		
A)	4.400,00				527 01
B)	-,-	4.400,00	37.513,91		
A)	1.300,00				529 01
B)	-,-	1.300,00		131,32	
A)	-,-				532 11
B)	-,-	-,-	2.337,87		
A)	800,00				546 49
B)	-,-	800,00	2.454,17		
A)	1.500,00				686 01
B)	-,-	1.500,00	1.310,00		
A)	-,-				701 01
B)	-,-	-,-			
A)	-,-				702 01
B)	-,-	-,-			
A)	14.900,00				812 01
B)	13.410,00	28.310,00		28.310,00	
A)	-,-				812 02
B)	-,-	-,-			
A)	-,-				815 01
B)	-,-	-,-	34.591,38		
A)	-,-				429 51
B)	-,-	-,-	90.255,00		



## Zentralrechnung 2012

## 15 64 Hochschule für Fernsehen und Film München

Titel	Zweckbestimmung	A) Istergebnis B) verbliebener Rest €	Gesamtist (Spalte 3A + 3B) €
1	2	3	4
547 51	Sächliche Verwaltungsausgaben	A) -,-- B) -,--	-,--
812 51	Ausgaben für Investitionen	A) -,-- B) -,--	-,--
<b>Summe der Titelgruppe</b>		A) 90.255,00 B) -,--	90.255,00
<p><b>52 Ausgaben aus Zuschüssen des Bundes für das Professorinnenprogramm und das gemeinsame Programm des Bundes und der Länder für bessere Studienbedingungen und mehr Qualität in der Lehre</b>  <i>Titel der TG gegenseitig deckungsfähig und übertragbar.  Die Ausgabebefugnis bemisst sich nach der Isteinnahme bei TG 52 (Einnahmen) und den Komplementärmitteln aus der einseitigen Deckungsfähigkeit zu Lasten der TG 73.</i></p>			
422 52	Bezüge der planmäßigen Beamten und Professoren	A) -,-- B) -,--	-,--
428 52	Entgelte für Arbeitnehmer	A) -,-- B) -,--	-,--
459 52	Sonstige Personalausgaben	A) -,-- B) -,--	-,--
547 52	Sächliche Verwaltungsausgaben	A) 96.889,73 B) 33.888,93	130.778,66
812 52	Erwerb von Geräten, Ausstattungs- und Ausrüstungsgegenständen	A) -,-- B) -,--	-,--
<b>Summe der Titelgruppe</b>		A) 96.889,73 B) 33.888,93	130.778,66
<p><b>72 Ausgaben aus Zuschüssen von Sonstigen</b>  <i>Titel der TG gegenseitig deckungsfähig und übertragbar.  Die Ausgabebefugnis erhöht oder vermindert sich um die Mehr- oder Mindereinnahme bei 282 02.</i></p>			
428 72	Entgelte der Arbeitnehmer	A) 751,75 B) 1.509.877,13	1.510.628,88
429 72	Forschungs- und Lehrzulage	A) -,-- B) -,--	-,--
525 72	Lehr- und Lernmittel	A) 294.892,41 B) -,--	294.892,41
547 72	Sächliche Verwaltungsausgaben	A) 21.000,60 B) -,--	21.000,60
681 72	Studienbeihilfen	A) 33.201,60 B) -,--	33.201,60

## Zentralrechnung 2012

15 64

A) Haushaltsbetrag B) Vorjahresrest	Gesamtsoll (Spalte 5A + 5B)	Gesamtist gegenüber dem Gesamtsoll		Titel
		mehr	weniger	
€	€	€	€	
5	6	7	8	9
A) -,- B) -,-	-,-			547 51
A) -,- B) -,-	-,-			812 51
A) -,- B) -,-	-,-	90.255,00	-,-	
	Saldo	90.255,00		
A) -,- B) -,-	-,-			422 52
A) -,- B) -,-	-,-			428 52
A) -,- B) -,-	-,-			459 52
A) -,- B) -,-	-,-	130.778,66		547 52
A) -,- B) -,-	-,-			812 52
A) -,- B) -,-	-,-	130.778,66	-,-	
	Saldo	130.778,66		
A) 115.000,00 B) 1.240.154,02	1.355.154,02	155.474,86		428 72
A) -,- B) -,-	-,-			429 72
A) 110.000,00 B) -,-	110.000,00	184.892,41		525 72
A) -,- B) -,-	-,-	21.000,60		547 72
A) -,- B) -,-	-,-	33.201,60		681 72

## Zentralrechnung 2012

## 15 64 Hochschule für Fernsehen und Film München

Titel	Zweckbestimmung	A) Istergebnis B) verbliebener Rest €	Gesamtist (Spalte 3A + 3B) €
1	2	3	4
812 72	Ergänzung der Einrichtung und Ausstattung	A) 40.000,00 B) -,--	40.000,00
<b>Summe der Titelgruppe</b>		A) 389.846,36 B) 1.509.877,13	1.899.723,49
<b>73 Lehr- und Unterrichtsbetrieb</b> <i>Titel der TG gegenseitig deckungsfähig und übertragbar.  Die Ausgabebefugnis erhöht oder vermindert sich um die Mehr- oder Mindereinnahme bei 125 01; sie erhöht sich um die Isteinnahme bei 111 02, 111 03, 119 02 und 124 02.  Vgl. Vermerk zu 15 06/162 01.</i>			
427 73	Lehraufträge, Gastvorträge u.ä.	A) 509.038,28 B) 762.230,55	1.271.268,83
428 73	Entgelte der Arbeitnehmer	A) 793.264,69 B) -,--	793.264,69
459 73	Sonstige Personalausgaben	A) 17.590,14 B) -,--	17.590,14
511 73	Post- und Fernmeldegebühren	A) 108.766,99 B) -,--	108.766,99
514 73	Verbrauchsmittel	A) 758,15 B) -,--	758,15
523 73	Bibliothek und Archiv	A) 113.368,83 B) -,--	113.368,83
525 73	Lehr- und Lernmittel	A) 248.705,15 B) -,--	248.705,15
531 73	Veröffentlichungen	A) 48.596,49 B) -,--	48.596,49
532 73	Kosten der Übungs-, Lehr- und Abschlussproduktion <i>Aus dem Ansatz können in außergewöhnlichen Einzelfällen auch Beiträge zu Geräteversicherungen zugunsten von Studenten anlässlich der Erstellung von Abschlussproduktionen geleistet werden.</i>	A) 912.646,62 B) -,--	912.646,62
534 73	Anteil der Studenten am Erlös der Hochschulproduktion	A) 18.996,88 B) -,--	18.996,88
547 73	Sonstige sächliche Verwaltungsausgaben	A) 23.632,48 B) -,--	23.632,48
681 73	Wettbewerbe und Preise	A) -,-- B) -,--	-,--
812 73	Ergänzung der Einrichtung und Ausstattung	A) 156.223,49 B) -,--	156.223,49
<b>Summe der Titelgruppe</b>		A) 2.951.588,19 B) 762.230,55	3.713.818,74

## Zentralrechnung 2012

15 64

A) Haushaltsbetrag B) Vorjahresrest	Gesamtsoll (Spalte 5A + 5B) €	Gesamtist gegenüber dem Gesamtsoll		Titel
		mehr €	weniger €	
5	6	7	8	9
A) 115.000,00 B) --,--	115.000,00		75.000,00	812 72
A) 340.000,00 B) 1.240.154,02	1.580.154,02 Saldo	394.569,47 319.569,47	75.000,00	
A) 453.000,00 B) 654.373,30	1.107.373,30	163.895,53		427 73
A) 650.000,00 B) --,--	650.000,00	143.264,69		428 73
A) --,-- B) --,--	--,--	17.590,14		459 73
A) 161.200,00 B) --,--	161.200,00		52.433,01	511 73
A) 10.900,00 B) --,--	10.900,00		10.141,85	514 73
A) 47.600,00 B) --,--	47.600,00	65.768,83		523 73
A) 213.800,00 B) --,--	213.800,00	34.905,15		525 73
A) 18.500,00 B) --,--	18.500,00	30.096,49		531 73
A) 1.421.000,00 B) --,--	1.421.000,00		508.353,38	532 73
A) 18.100,00 B) --,--	18.100,00	896,88		534 73
A) 4.800,00 B) --,--	4.800,00	18.832,48		547 73
A) 2.000,00 B) --,--	2.000,00		2.000,00	681 73
A) 124.200,00 B) --,--	124.200,00	32.023,49		812 73
A) 3.125.100,00 B) 654.373,30	3.779.473,30 Saldo	507.273,68	572.928,24 65.654,56	

## Zentralrechnung 2012

## 15 64 Hochschule für Fernsehen und Film München

Titel	Zweckbestimmung	A) Istergebnis B) verbliebener Rest €	Gesamtist (Spalte 3A + 3B) €
1	2	3	4
	<b>75 Erstmalige Einrichtung und Ausstattung von Hochschulräumen, die durch Neu-, Um- oder Erweiterungsbauten gewonnen werden</b> <i>Die Ausgabebefugnis erhöht oder vermindert sich um die Mehr- oder Mindereinnahme bei 331 01.</i>		
812 75	Erwerb von Geräten, Ausstattungs- und Ausrüstungsgegenständen	A) 3.270.551,04 B) 703.267,88	3.973.818,92
	<b>Summe der Titelgruppe</b>	A) 3.270.551,04 B) 703.267,88	3.973.818,92
	<b>80 Ausgaben für die Weiterbildung</b> <i>Titel der TG gegenseitig deckungsfähig und übertragbar. Gegenseitig deckungsfähig mit TG 73 (Ausgaben). Die Ausgabebefugnis erhöht oder vermindert sich um die Mehr- oder Mindereinnahme bei 111 05.</i>		
428 80	Entgelte der Arbeitnehmer und Vergütungen der Hilfskräfte	A) 4.719,60 B) --,--	4.719,60
459 80	Sonstige Personalausgaben	A) --,-- B) --,--	--,--
547 80	Sächliche Verwaltungsausgaben	A) 45.943,76 B) --,--	45.943,76
812 80	Erwerb von Geräten, Ausstattungs- und Ausrüstungsgegenständen	A) --,-- B) --,--	--,--
	<b>Summe der Titelgruppe</b>	A) 50.663,36 B) --,--	50.663,36
	<b>93 Ausgaben aus Zuschüssen der Europäischen Union</b> <i>Titel der TG gegenseitig deckungsfähig und übertragbar. Die Ausgabebefugnis erhöht oder vermindert sich um die Mehr- oder Mindereinnahme bei TG 93 (Einnahmen).</i>		
428 93	Entgelte der Arbeitnehmer	A) --,-- B) 179,35	179,35
459 93	Sonstige Personalausgaben	A) --,-- B) --,--	--,--
514 93	Haltung von Dienstfahrzeugen	A) --,-- B) --,--	--,--
547 93	Sächliche Verwaltungsausgaben	A) --,-- B) --,--	--,--
812 93	Erwerb von Geräten, Ausstattungs- und Ausrüstungsgegenständen	A) --,-- B) --,--	--,--
	<b>Summe der Titelgruppe</b>	A) --,-- B) 179,35	179,35

## Zentralrechnung 2012

15 64

A) Haushaltsbetrag		Gesamtsoll (Spalte 5A + 5B)	Gesamtist gegenüber dem Gesamtsoll		Titel
B) Vorjahresrest			mehr	weniger	
€		€	€	€	
5		6	7	8	9
A)	2.839.900,00	3.716.952,29	256.866,63		812 75
B)	877.052,29				
A)	2.839.900,00	3.716.952,29 Saldo	256.866,63	-,-	
B)	877.052,29		256.866,63		
A)	4.500,00	6.304,52		1.584,92	428 80
B)	1.804,52				
A)	-,-				459 80
B)	-,-				
A)	10.500,00	10.500,00	35.443,76		547 80
B)	-,-				
A)	-,-				812 80
B)	-,-				
A)	15.000,00	16.804,52 Saldo	35.443,76	1.584,92	
B)	1.804,52		33.858,84		
A)	-,-	179,35			428 93
B)	179,35				
A)	-,-				459 93
B)	-,-				
A)	-,-				514 93
B)	-,-				
A)	1.000,00	1.000,00		1.000,00	547 93
B)	-,-				
A)	-,-				812 93
B)	-,-				
A)	1.000,00	1.179,35 Saldo	-,-	1.000,00	
B)	179,35		1.000,00		

## Zentralrechnung 2012

## 15 64 Hochschule für Fernsehen und Film München

Titel	Zweckbestimmung	A) Istergebnis B) verbliebener Rest €	Gesamtist (Spalte 3A + 3B) €
1	2	3	4
	<b>94 Ausgaben aus Zuschüssen von Sonstigen für Stiftungsstellen</b> <i>Titel der TG gegenseitig deckungsfähig und übertragbar. Die Ausgabebefugnis bemisst sich nach der Isteinnahme bei Tit. 282 94 und 342 94.</i>		
422 94	Bezüge der planmäßigen Beamten und Professoren	A) -,- B) -,-	-,-
428 94	Entgelte der Arbeitnehmer	A) -,- B) -,-	-,-
429 94	Forschungs- und Lehrzulage	A) -,- B) -,-	-,-
459 94	Sonstige Personalausgaben	A) -,- B) -,-	-,-
547 94	Sächliche Verwaltungsausgaben	A) -,- B) -,-	-,-
701 94	Kleine Neu-, Um- und Erweiterungsbauten	A) -,- B) -,-	-,-
812 94	Erwerb von Geräten, Ausstattungs- und Ausrüstungsgegenständen	A) -,- B) -,-	-,-
	<b>Summe der Titelgruppe</b>	A) -,- B) -,-	-,-
	<b>96 Ausgaben aus Studienbeiträgen zur Verbesserung der Studienbedingungen</b> <i>Titel der TG gegenseitig deckungsfähig und übertragbar. Die Ausgabebefugnis erhöht oder vermindert sich um die Mehr- oder Mindereinnahme bei 282 96 und 342 96.</i>		
422 96	Bezüge der planmäßigen Beamten und Professoren	A) -,- B) 105.770,15	105.770,15
428 96	Entgelte der Arbeitnehmer	A) 25.872,94 B) -,-	25.872,94
459 96	Sonstige Personalausgaben	A) -,- B) -,-	-,-
523 96	Wissenschaftliches Schrifttum	A) -,- B) -,-	-,-
525 96	Studentenliteratur	A) -,- B) -,-	-,-
547 96	Sächliche Verwaltungsausgaben	A) 77.305,34 B) -,-	77.305,34
701 96	Kleine Neu-, Um- und Erweiterungsbauten	A) -,- B) -,-	-,-

## Zentralrechnung 2012

15 64

A) Haushaltsbetrag B) Vorjahresrest	Gesamtsoll (Spalte 5A + 5B)	Gesamtist gegenüber dem Gesamtsoll		Titel
		mehr	weniger	
€	€	€	€	
5	6	7	8	9
A) -,-				422 94
B) -,-	-,-			
A) -,-				428 94
B) -,-	-,-			
A) -,-				429 94
B) -,-	-,-			
A) -,-				459 94
B) -,-	-,-			
A) -,-				547 94
B) -,-	-,-			
A) -,-				701 94
B) -,-	-,-			
A) -,-				812 94
B) -,-	-,-			
A) -,-		-,-	-,-	
B) -,-	-,-			
	Saldo	-,-	-,-	
A) -,-				422 96
B) 4.785,43	4.785,43	100.984,72		
A) 37.100,00				428 96
B) -,-	37.100,00		11.227,06	
A) -,-				459 96
B) -,-	-,-			
A) -,-				523 96
B) -,-	-,-			
A) -,-				525 96
B) -,-	-,-			
A) 65.500,00				547 96
B) -,-	65.500,00	11.805,34		
A) -,-				701 96
B) -,-	-,-			



## Zentralrechnung 2012

## 15 64 Hochschule für Fernsehen und Film München

Titel	Zweckbestimmung	A) Istergebnis B) verbliebener Rest €	Gesamtist (Spalte 3A + 3B) €
1	2	3	4
812 96	Erwerb von Geräten, Ausstattungs- und Ausrüstungsgegenständen	A) -,- B) -,-	-,-
	<b>Summe der Titelgruppe</b>	A) 103.178,28 B) 105.770,15	208.948,43
	<b>Gesamtausgaben</b>	A) 11.891.121,18 B) 3.790.388,42	15.681.509,60
	<b>Abschluss</b>		
	Verwaltungseinnahmen, Einnahmen aus Schuldendienst u. dgl.	A) 383.367,93 B) -,-	383.367,93
	Einnahmen aus Zuweisungen und Zuschüssen mit Ausnahme für Investitionen	A) 1.081.169,53 B) -,-	1.081.169,53
	Einnahmen aus Schuldenaufnahmen, aus Zuweisungen und Zuschüssen für Investitionen, besondere Finanzierungseinnahmen	A) 1.676.866,63 B) -,-	1.676.866,63
	<b>Gesamteinnahmen</b>	A) 3.141.404,09 B) -,-	3.141.404,09
	Personalausgaben	A) 5.053.959,56 B) 2.406.574,73	7.460.534,29
	Sächliche Verwaltungsausgaben	A) 3.299.784,11 B) 680.545,81	3.980.329,92
	Ausgaben für Zuweisungen und Zuschüsse mit Ausnahme für Investitionen	A) 36.011,60 B) -,-	36.011,60
	Sonstige Sachinvestitionen	A) 3.501.365,91 B) 703.267,88	4.204.633,79
	<b>Gesamtausgaben</b>	A) 11.891.121,18 B) 3.790.388,42	15.681.509,60
	<b>- Zuschuss / + Überschuss</b>	A) -8.749.717,09 B) -3.790.388,42	-12.540.105,51

## Zentralrechnung 2012

15 64

A) Haushaltsbetrag B) Vorjahresrest	Gesamtsoll (Spalte 5A + 5B) €	Gesamtist gegenüber dem Gesamtsoll		Titel
		mehr €	weniger €	
5	6	7	8	9
A) 37.200,00 B) --,--	37.200,00		37.200,00	812 96
A) 139.800,00 B) 4.785,43	144.585,43 Saldo	112.790,06 64.363,00	48.427,06	
A) 11.134.400,00 B) 3.471.110,47	14.605.510,47 Saldo	2.108.585,99 1.075.999,13	1.032.586,86	
A) 120.000,00 B) --,--	120.000,00	265.902,51	2.534,58	
A) 567.500,00 B) --,--	567.500,00	514.711,13	1.041,60	
A) 1.420.000,00 B) --,--	1.420.000,00	256.866,63	--,--	
A) 2.107.500,00 B) --,--	2.107.500,00 Saldo	1.037.480,27 1.033.904,09	3.576,18	
A) 4.623.800,00 B) 1.932.352,13	6.556.152,13	1.006.128,87	101.746,71	
A) 3.375.900,00 B) 648.296,05	4.024.196,05	744.464,02	788.330,15	
A) 3.500,00 B) --,--	3.500,00	34.511,60	2.000,00	
A) 3.131.200,00 B) 890.462,29	4.021.662,29	323.481,50	140.510,00	
A) 11.134.400,00 B) 3.471.110,47	14.605.510,47 Saldo	2.108.585,99 1.075.999,13	1.032.586,86	
A) -9.026.900,00 B) -3.471.110,47	-12.498.010,47 Saldo	-1.071.105,72 -42.095,04	-1.029.010,68	

## Zentralrechnung 2012

## 15 65 Bayer. Theaterakademie "August Everding" im Prinzregententheater

Titel	Zweckbestimmung	A) Istergebnis B) verbliebener Rest €	Gesamtist (Spalte 3A + 3B) €
1	2	3	4
<b>Einnahmen</b>			
<b>Verwaltungseinnahmen, Einnahmen aus Schuldendienst u. dgl.</b>			
111 03	Einnahmen aus Veranstaltungen im Rahmen des Akademiebetriebs <i>Vgl. Vermerk zu TG 73.</i>	A) 96.962,34 B) -,-	96.962,34
111 41	Einnahmen aus sonstigen Veranstaltungen im Prinzregententheater <i>Vgl. Vermerk zu TG 74.</i>	A) 38.309,79 B) -,-	38.309,79
119 49	Vermischte Einnahmen	A) 2.043,00 B) -,-	2.043,00
124 01	Einnahmen aus Vermietung, Verpachtung und Nutzung	A) 57.409,92 B) -,-	57.409,92
124 02	Einnahmen aus Vermietungen und Verpachtungen im Rahmen von sonstigen Veranstaltungen im Prinzregententheater <i>Vgl. Vermerk zu TG 74.</i>	A) 1.535.473,13 B) -,-	1.535.473,13
<b>Einnahmen aus Zuweisungen und Zuschüssen mit Ausnahme für Investitionen</b>			
235 12	Zuweisungen der Bundesagentur für Arbeit (Arbeitsbeschaffungsmaßnahmen) <i>Vgl. Vermerk bei 428 12.</i>	A) -,- B) -,-	-,-
261 01	Erstattung von Verwaltungsausgaben aus dem Inland	A) -,- B) -,-	-,-
282 02	Zuschüsse Dritter für Zwecke des Prinzregententheaters <i>Vgl. Vermerk zu TG 72.</i>	A) 115.036,00 B) -,-	115.036,00
<b>Titelgruppen</b>			
<b>96 Einnahmen aus Studienbeiträgen</b> <i>Vgl. Vermerk bei TG 96 (Ausgaben).</i>			
281 96	Einnahmen aus der Abführung von Versorgungszuschlägen für Personen, deren Amts-, Dienst- oder Beschäftigungsverhältnis erstmals vor dem 1. Januar 2008 begründet wurde	A) -,- B) -,-	-,-
282 96	Einnahmen für laufende Zwecke	A) 99.265,00 B) -,-	99.265,00
342 96	Einnahmen für Investitionen	A) -,- B) -,-	-,-
<b>Summe der Titelgruppe</b>		A) 99.265,00 B) -,-	99.265,00
<b>Gesamteinnahmen</b>		A) 1.944.499,18 B) -,-	1.944.499,18

## Zentralrechnung 2012

15 65

A) Haushaltsbetrag		Gesamtsoll (Spalte 5A + 5B)	Gesamtist gegenüber dem Gesamtsoll		Titel
B) Vorjahresrest			mehr	weniger	
€		€	€	€	
5		6	7	8	9
A)	123.900,00	123.900,00		26.937,66	111 03
B)	-,--				
A)	1.000,00	1.000,00	37.309,79		111 41
B)	-,--				
A)	-,--	-,--	2.043,00		119 49
B)	-,--				
A)	33.600,00	33.600,00	23.809,92		124 01
B)	-,--				
A)	200.000,00	200.000,00	1.335.473,13		124 02
B)	-,--				
A)	-,--	-,--			235 12
B)	-,--				
A)	-,--	-,--			261 01
B)	-,--				
A)	50.000,00	50.000,00	65.036,00		282 02
B)	-,--				
A)	-,--	-,--			281 96
B)	-,--				
A)	-,--	-,--	99.265,00		282 96
B)	-,--				
A)	-,--	-,--			342 96
B)	-,--				
A)	-,--	-,--	99.265,00	-,--	
B)	-,--		Saldo	99.265,00	
A)	408.500,00	408.500,00	1.562.936,84	26.937,66	
B)	-,--		Saldo		

## Zentralrechnung 2012

## 15 65 Bayer. Theaterakademie "August Everding" im Prinzregententheater

Titel	Zweckbestimmung	A) Istergebnis B) verbliebener Rest €	Gesamtist (Spalte 3A + 3B) €
1	2	3	4
<b>Ausgaben</b>			
<b>Personalausgaben</b>			
422 01	Bezüge der planmäßigen Beamten und Richter	A) 52.558,72 B) -,-	52.558,72
422 31	Bezüge der abgeordneten Beamten und Richter	A) -,- B) -,-	-,-
427 01	Entgelte für Aushilfen im technischen Dienst <i>Die Mittel können bei Bedarf zu Lasten freier besetzbarer Stellen bei 428 01 verstärkt werden.</i>	A) 249.859,00 B) -,-	249.859,00
428 01	Entgelte der Arbeitnehmer	A) 2.753.731,35 B) -,-	2.753.731,35
428 07	Entgelte der Arbeitnehmer (Besetzung von Stellen für planmäßige Beamte oder Richter mit Arbeitnehmern (Arbeitnehmerbudget))	A) -,- B) -,-	-,-
428 11	Entgelte für sonstige Hilfsleistungen durch Arbeitnehmer	A) -,- B) -,-	-,-
428 12	Entgelte für sonstige Hilfsleistungen durch Arbeitnehmer (Arbeitsbeschaffungsmaßnahmen) <i>Die Ausgabebefugnis erhöht sich um Mehreinnahmen bei 235 12.</i>	A) -,- B) 390,00	390,00
428 41	Überstundenentgelte für Arbeitnehmer	A) 3.560,00 B) -,-	3.560,00
453 01	Trennungsgeld und Umzugskostenvergütungen	A) -,- B) -,-	-,-
<b>Sächliche Verwaltungsausgaben</b>			
511 01	Geschäftsbedarf, Bücher und Zeitschriften, Kommunikation sowie Geräte, Ausstattungs- und Ausrüstungsgegenstände, sonstige Gebrauchsgegenstände	A) 119.402,75 B) 54.427,38	173.830,13
514 01	Haltung von Dienstfahrzeugen	A) 24.516,95 B) -,-	24.516,95
517 01	Bewirtschaftung der Grundstücke, Gebäude und Räume	A) 305.730,86 B) -,-	305.730,86
517 05	Bewirtschaftung durch Heizung, Beleuchtung und elektrische Kraft	A) 448.672,91 B) -,-	448.672,91
518 18	Ausgaben für Leasing von Dienstfahrzeugen	A) 3.227,31 B) -,-	3.227,31
519 01	Unterhaltung der Grundstücke und baulichen Anlagen	A) 326.238,44 B) -,-	326.238,44
527 01	Reisekostenvergütungen für Dienstreisen	A) 19.819,65 B) -,-	19.819,65
546 49	Vermischte Verwaltungsausgaben	A) 42.922,13 B) -,-	42.922,13

## Zentralrechnung 2012

15 65

A) Haushaltsbetrag		Gesamtsoll (Spalte 5A + 5B)	Gesamtist gegenüber dem Gesamtsoll		Titel
B) Vorjahresrest			mehr	weniger	
€		€	€	€	
5		6	7	8	9
A)	44.400,00				422 01
B)	-,-	44.400,00	8.158,72		
A)	-,-				422 31
B)	-,-	-,-			
A)	-,-				427 01
B)	-,-	-,-	249.859,00		
A)	2.554.800,00				428 01
B)	-,-	2.554.800,00	198.931,35		
A)	-,-				428 07
B)	-,-	-,-			
A)	5.100,00				428 11
B)	-,-	5.100,00		5.100,00	
A)	-,-				428 12
B)	390,00	390,00			
A)	4.500,00				428 41
B)	4.062,50	8.562,50		5.002,50	
A)	-,-				453 01
B)	-,-	-,-			
A)	123.800,00				511 01
B)	-,-	123.800,00	50.030,13		
A)	10.000,00				514 01
B)	-,-	10.000,00	14.516,95		
A)	393.900,00				517 01
B)	-,-	393.900,00		88.169,14	
A)	410.100,00				517 05
B)	-,-	410.100,00	38.572,91		
A)	2.500,00				518 18
B)	-,-	2.500,00	727,31		
A)	-,-				519 01
B)	-,-	-,-	326.238,44		
A)	52.600,00				527 01
B)	-,-	52.600,00		32.780,35	
A)	37.500,00				546 49
B)	-,-	37.500,00	5.422,13		

## Zentralrechnung 2012

## 15 65 Bayer. Theaterakademie "August Everding" im Prinzregententheater

Titel	Zweckbestimmung	A) Istergebnis B) verbliebener Rest €	Gesamtist (Spalte 3A + 3B) €
1	2	3	4
<b>Baumaßnahmen</b>			
701 01	Kleine Neu-, Um- und Erweiterungsbauten	A) 453.935,51 B) 638.491,41	1.092.426,92
702 01	Grundlegende Erneuerung und Sanierung von Kanal-, Schachtbau- und Abwasseranlagen <i>Aus dem Ansatz dürfen auch Ausgaben für bautechnische Untersuchungen in Vorbereitung von Sanierungsmaßnahmen geleistet werden.</i>	A) --, B) --,	--,
<b>Sonstige Sachinvestitionen</b>			
811 01	Erwerb von Dienstfahrzeugen	A) --, B) --,	--,
812 01	Erwerb von Geräten, Ausstattungs- und Ausrüstungsgegenständen	A) 65.062,56 B) --,	65.062,56
<b>Titelgruppen</b>			
<b>72 Ausgaben für Zwecke des Prinzregententheaters aus Zuschüssen Dritter</b>			
<i>Titel der TG gegenseitig deckungsfähig und übertragbar. Die Ausgabebefugnis erhöht oder vermindert sich um die Mehr- oder Mindereinnahme bei 282 02.</i>			
427 72	Beschäftigungsentgelte	A) 1.000,00 B) --,	1.000,00
428 72	Entgelte der Arbeitnehmer	A) --, B) --,	--,
540 72	Dienstleistungen Dritter	A) --, B) --,	--,
547 72	Sächliche Verwaltungsausgaben (einschließlich Ausgaben für Werbezwecke)	A) 8.316,65 B) 579.394,12	587.710,77
681 72	Stipendien	A) 47.849,00 B) --,	47.849,00
701 72	Kleine Neu-, Um- und Erweiterungsbauten	A) --, B) --,	--,
812 72	Erwerb von Geräten, Ausstattungs- und Ausrüstungsgegenständen	A) --, B) --,	--,
<b>Summe der Titelgruppe</b>		A) 57.165,65 B) 579.394,12	636.559,77
<b>73 Ausgaben für den Akademiebetrieb</b>			
<i>Titel der TG gegenseitig deckungsfähig und übertragbar. Einseitig deckungsfähig zu Lasten der TG 74. Die Ausgabebefugnis erhöht oder vermindert sich um die Mehr- oder Mindereinnahme bei Tit. 111 03.</i>			
427 73	Beschäftigungsentgelte für Aushilfskräfte und Honorarverträge	A) 1.151.027,59 B) 315.067,66	1.466.095,25

## Zentralrechnung 2012

15 65

A) Haushaltsbetrag B) Vorjahresrest	Gesamtsoll (Spalte 5A + 5B)	Gesamtist gegenüber dem Gesamtsoll		Titel
		mehr	weniger	
€	€	€	€	
5	6	7	8	9
A) -,- B) 68.434,38	68.434,38	1.023.992,54		701 01
A) -,- B) -,-	-,-			702 01
A) -,- B) -,-	-,-			811 01
A) 71.100,00 B) -,-	71.100,00		6.037,44	812 01
A) 50.000,00 B) -,-	50.000,00		49.000,00	427 72
A) -,- B) -,-	-,-			428 72
A) -,- B) -,-	-,-			540 72
A) -,- B) 521.523,77	521.523,77	66.187,00		547 72
A) -,- B) -,-	-,-	47.849,00		681 72
A) -,- B) -,-	-,-			701 72
A) -,- B) -,-	-,-			812 72
A) 50.000,00 B) 521.523,77	571.523,77	114.036,00	49.000,00	
	Saldo	65.036,00		
A) 699.400,00 B) 53.592,49	752.992,49	713.102,76		427 73



## Zentralrechnung 2012

## 15 65 Bayer. Theaterakademie "August Everding" im Prinzregententheater

Titel	Zweckbestimmung	A) Istergebnis B) verbliebener Rest €	Gesamtist (Spalte 3A + 3B) €
1	2	3	4
428 73	Entgelte der Arbeitnehmer	A) 3.303.079,02 B) --,--	3.303.079,02
441 73	Beihilfen aufgrund der Beihilfevorschriften <i>Vgl. Vermerk bei 15 05/459 21.</i>	A) --,-- B) --,--	--,--
459 73	Sonstige Personalausgaben und personalbezogene Sachausgaben	A) --,-- B) --,--	--,--
511 73	Geräte, Ausstattungs- und Ausrüstungsgegenstände, sonstige Gebrauchsgegenstände	A) 285.878,29 B) --,--	285.878,29
514 73	Verbrauchsmittel (Ausstattungskosten)	A) 357.160,71 B) --,--	357.160,71
518 73	Mieten und Pachten	A) 22.495,50 B) --,--	22.495,50
531 73	Veröffentlichungen	A) 95.724,52 B) --,--	95.724,52
538 73	Urheberanteile, Aufführungsmaterial	A) 11.143,66 B) --,--	11.143,66
547 73	Sonstige sächliche Verwaltungsausgaben	A) 101.223,52 B) --,--	101.223,52
812 73	Erwerb von Geräten, Ausstattungs- und Ausrüstungsgegenständen	A) 12.800,00 B) --,--	12.800,00
<b>Summe der Titelgruppe</b>		A) 5.340.532,81 B) 315.067,66	5.655.600,47
<b>74 Ausgaben für sonstige Veranstaltungen im Prinzregententheater</b> <i>Titel der TG gegenseitig deckungsfähig und übertragbar.  Die Ausgabebefugnis erhöht oder vermindert sich um die Mehr- oder Mindereinnahme bei Tit. 111 41 und 124 02.  Vgl. Vermerk zu TG 73.</i>			
427 74	Beschäftigungsentgelte für Aushilfskräfte und Honorarverträge	A) 2.600,00 B) --,--	2.600,00
428 74	Entgelte der Arbeitnehmer	A) 312.309,98 B) --,--	312.309,98
459 74	Sonstige Personalausgaben und personalbezogene Sachausgaben	A) --,-- B) --,--	--,--
511 74	Geräte, Ausstattungs- und Ausrüstungsgegenstände für Verwaltungszwecke	A) 55.223,79 B) --,--	55.223,79
517 74	Bewirtschaftung der Grundstücke, Gebäude und Räume	A) 103.266,05 B) --,--	103.266,05
531 74	Veröffentlichungen	A) 130.605,75 B) --,--	130.605,75
538 74	Urheberanteile, Aufführungsmaterial	A) --,-- B) --,--	--,--

## Zentralrechnung 2012

15 65

A) Haushaltsbetrag		Gesamtsoll (Spalte 5A + 5B)	Gesamtist gegenüber dem Gesamtsoll		Titel
B) Vorjahresrest			mehr	weniger	
€		€	€	€	
5		6	7	8	9
A)	2.559.000,00				428 73
B)	-,--	2.559.000,00	744.079,02		
A)	-,--				441 73
B)	-,--	-,--			
A)	-,--				459 73
B)	-,--	-,--			
A)	289.200,00				511 73
B)	-,--	289.200,00		3.321,71	
A)	401.500,00				514 73
B)	-,--	401.500,00		44.339,29	
A)	26.100,00				518 73
B)	-,--	26.100,00		3.604,50	
A)	37.000,00				531 73
B)	-,--	37.000,00	58.724,52		
A)	35.600,00				538 73
B)	-,--	35.600,00		24.456,34	
A)	28.100,00				547 73
B)	-,--	28.100,00	73.123,52		
A)	-,--				812 73
B)	-,--	-,--	12.800,00		
A)	4.075.900,00		1.601.829,82	75.721,84	
B)	53.592,49	4.129.492,49			
		Saldo	1.526.107,98		
A)	400.000,00				427 74
B)	-,--	400.000,00		397.400,00	
A)	200.000,00				428 74
B)	-,--	200.000,00	112.309,98		
A)	-,--				459 74
B)	-,--	-,--			
A)	20.700,00				511 74
B)	-,--	20.700,00	34.523,79		
A)	-,--				517 74
B)	-,--	-,--	103.266,05		
A)	39.200,00				531 74
B)	-,--	39.200,00	91.405,75		
A)	26.100,00				538 74
B)	-,--	26.100,00		26.100,00	

## Zentralrechnung 2012

## 15 65 Bayer. Theaterakademie "August Everding" im Prinzregententheater

Titel	Zweckbestimmung	A) Istergebnis B) verbliebener Rest €	Gesamtist (Spalte 3A + 3B) €
1	2	3	4
540 74	Dienstleistungen Dritter	A) 220,29 B) -,--	220,29
547 74	Sonstige sächliche Verwaltungsausgaben	A) 69.109,24 B) -,--	69.109,24
812 74	Erwerb von Geräten, Ausstattungs- und Ausrüstungsgegenständen	A) -,-- B) -,--	-,--
<b>Summe der Titelgruppe</b>		A) 673.335,10 B) -,--	673.335,10
<b>96 Ausgaben aus Studienbeiträgen zur Verbesserung der Studienbedingungen</b> <i>Titel der TG gegenseitig deckungsfähig und übertragbar.  Die Ausgabebefugnis erhöht sich um die Ist-Einnahme bei 282 96 und 342 96.</i>			
422 96	Bezüge der planmäßigen Beamten und Professoren	A) -,-- B) -,--	-,--
428 96	Entgelte der Arbeitnehmer	A) 13.718,00 B) 30.787,36	44.505,36
459 96	Sonstige Personalausgaben	A) -,-- B) -,--	-,--
547 96	Sächliche Verwaltungsausgaben	A) 39.665,58 B) -,--	39.665,58
701 96	Kleine Neu-, Um- und Erweiterungsbauten	A) -,-- B) -,--	-,--
812 96	Erwerb von Geräten, Ausstattungs- und Ausrüstungsgegenständen	A) -,-- B) -,--	-,--
<b>Summe der Titelgruppe</b>		A) 53.383,58 B) 30.787,36	84.170,94
<b>Gesamtausgaben</b>		A) 10.993.655,28 B) 1.618.557,93	12.612.213,21

## Zentralrechnung 2012

15 65

A) Haushaltsbetrag B) Vorjahresrest		Gesamtsoll (Spalte 5A + 5B) € 6	Gesamtist gegenüber dem Gesamtsoll		Titel 9
€ 5			mehr € 7	weniger € 8	
A)	78.400,00	78.400,00		78.179,71	540 74
B)	-,--				
A)	39.200,00	39.200,00	29.909,24		547 74
B)	-,--				
A)	-,--	-,--			812 74
B)	-,--				
A)	803.600,00	803.600,00 Saldo	371.414,81	501.679,71	
B)	-,--			130.264,90	
A)	-,--	-,--			422 96
B)	-,--				
A)	-,--	-15.094,06	59.599,42		428 96
B)	-15.094,06				
A)	-,--	-,--			459 96
B)	-,--				
A)	-,--	-,--	39.665,58		547 96
B)	-,--				
A)	-,--	-,--			701 96
B)	-,--				
A)	-,--	-,--			812 96
B)	-,--				
A)	-,--	-15.094,06 Saldo	99.265,00	-,--	
B)	-15.094,06			99.265,00	
A)	8.639.800,00	9.272.709,08 Saldo	4.102.995,11	763.490,98	
B)	632.909,08			3.339.504,13	

## Zentralrechnung 2012

## 15 65 Bayer. Theaterakademie "August Everding" im Prinzregententheater

Titel	Zweckbestimmung	A) Istergebnis B) verbliebener Rest €	Gesamtist (Spalte 3A + 3B) €
1	2	3	4
	<b>Abschluss</b>		
	Verwaltungseinnahmen, Einnahmen aus Schuldendienst u. dgl.	A) 1.730.198,18 B) --,--	1.730.198,18
	Einnahmen aus Zuweisungen und Zuschüssen mit Ausnahme für Investitionen	A) 214.301,00 B) --,--	214.301,00
	<b>Gesamteinnahmen</b>	A) 1.944.499,18 B) --,--	1.944.499,18
	Personalausgaben	A) 7.843.443,66 B) 346.245,02	8.189.688,68
	Sächliche Verwaltungsausgaben	A) 2.570.564,55 B) 633.821,50	3.204.386,05
	Ausgaben für Zuweisungen und Zuschüsse mit Ausnahme für Investitionen	A) 47.849,00 B) --,--	47.849,00
	Baumaßnahmen	A) 453.935,51 B) 638.491,41	1.092.426,92
	Sonstige Sachinvestitionen	A) 77.862,56 B) --,--	77.862,56
	<b>Gesamtausgaben</b>	A) 10.993.655,28 B) 1.618.557,93	12.612.213,21
	<b>- Zuschuss / + Überschuss</b>	A) -9.049.156,10 B) -1.618.557,93	-10.667.714,03

## Zentralrechnung 2012

15 65

A) Haushaltsbetrag		Gesamtsoll (Spalte 5A + 5B)	Gesamtist gegenüber dem Gesamtsoll		Titel
B) Vorjahresrest			mehr	weniger	
€		€	€	€	
5		6	7	8	9
A)	358.500,00	358.500,00	1.398.635,84	26.937,66	
B)	-,--				
A)	50.000,00	50.000,00	164.301,00	-,--	
B)	-,--				
A)	408.500,00	408.500,00	1.562.936,84	26.937,66	
B)	-,--				
		Saldo	1.535.999,18		
A)	6.517.200,00	6.560.150,93	2.086.040,25	456.502,50	
B)	42.950,93				
A)	2.051.500,00	2.573.023,77	932.313,32	300.951,04	
B)	521.523,77				
A)	-,--	-,--	47.849,00	-,--	
B)	-,--				
A)	-,--	68.434,38	1.023.992,54	-,--	
B)	68.434,38				
A)	71.100,00	71.100,00	12.800,00	6.037,44	
B)	-,--				
A)	8.639.800,00	9.272.709,08	4.102.995,11	763.490,98	
B)	632.909,08				
		Saldo	3.339.504,13		
A)	-8.231.300,00	-8.864.209,08	-2.540.058,27	-736.553,32	
B)	-632.909,08				
		Saldo	-1.803.504,95		

## Zentralrechnung 2012

## 15 70 Staatliche Museen und Sammlungen

Titel	Zweckbestimmung	A) Istergebnis B) verbliebener Rest €	Gesamtist (Spalte 3A + 3B) €
1	2	3	4
<b>Einnahmen</b>			
<b>Verwaltungseinnahmen, Einnahmen aus Schuldendienst u. dgl.</b>			
111 01	Gebühren, Beiträge, tarifliche und gebührenartige Entgelte	A) 2.041.461,89 B) --,--	2.041.461,89
111 02	Einnahmen aus Sonderausstellungen <i>Vgl. Vermerk zu TG 74.</i>	A) 2.289.192,35 B) --,--	2.289.192,35
111 03	Einnahmen aus kulturellen Veranstaltungen <i>Vgl. Vermerk zu TG 74.</i>	A) 431.589,13 B) --,--	431.589,13
111 04	Einnahmen aus Sonntageintritten <i>Vgl. Vermerk zu TG 74.</i>	A) 653.904,00 B) --,--	653.904,00
111 47	Einnahmen aus Garderobengebühren <i>Vgl. Vermerk zu TG 74.</i>	A) 15.080,22 B) --,--	15.080,22
119 01	Einnahmen aus Veröffentlichungen <i>Vgl. Vermerk bei 531 11.</i>	A) 518.118,94 B) --,--	518.118,94
119 02	Einnahmen aus Foto- und Filmaufnahmen <i>Vgl. Vermerk zu TG 73.</i>	A) 191.035,05 B) --,--	191.035,05
119 03	Erlöse aus der Veräußerung von Sammlungsgegenständen bis 5.000 € <i>Vgl. Vermerk zu TG 74.</i>	A) 2.905,00 B) --,--	2.905,00
119 49	Vermischte Einnahmen	A) 9.328,90 B) --,--	9.328,90
124 01	Einnahmen aus Vermietung, Verpachtung und Nutzung <i>Vgl. Vermerk zu TG 74.</i> <i>Nach Art. 63 Abs. 5 i. V. m. Abs. 3 Satz 2 BayHO werden</i> <i>- der Stadt Schweinfurt die im Sondereigentum des</i> <i>Freistaates Bayern stehenden Gebäude in der</i> <i>Brückenstraße zum Betrieb des Museums Schäfer,</i> <i>- dem Designforum Nürnberg und der BayernDesign gGmbH</i> <i>als wesentliche Bestandteile des</i> <i>Museumskonzepts die von ihnen genutzten Räume im</i> <i>Neuen Museum Nürnberg und</i> <i>- dem Institut für Moderne Kunst e.V., das sachlich und</i> <i>personell die Aufgaben der Museumsbibliothek des Neuen</i> <i>Museums Nürnberg übernommen hat, die für diese Aufgabe</i> <i>vorgesehenen Räume im Museum</i> <i>unentgeltlich überlassen.</i>	A) 929.875,32 B) --,--	929.875,32
124 02	Einnahmen aus Museumsshops <i>Vgl. Vermerk zu TG 74.</i>	A) 267.306,06 B) --,--	267.306,06
124 03	Einnahmen aus der Vermietung von Kunstwerken und Sammlungsgegenständen <i>Vgl. Vermerk zu TG 73.</i>	A) 31.004,00 B) --,--	31.004,00
125 01	Einnahmen aus dem Betrieb der Werkstätten <i>Vgl. Vermerk bei 547 01.</i>	A) 76.392,35 B) --,--	76.392,35
132 01	Erlöse aus der Veräußerung von Sammlungsgegenständen über 5.000 € <i>Vgl. Vermerk zu TG 74.</i>	A) --,-- B) --,--	--,--

## Zentralrechnung 2012

15 70

A) Haushaltsbetrag		Gesamtsoll (Spalte 5A + 5B)	Gesamtist gegenüber dem Gesamtsoll		Titel
B) Vorjahresrest			mehr	weniger	
€		€	€	€	
5		6	7	8	9
A)	2.200.000,00				111 01
B)	-,-	2.200.000,00		158.538,11	
A)	-,-				111 02
B)	-,-	-,-	2.289.192,35		
A)	-,-				111 03
B)	-,-	-,-	431.589,13		
A)	400.000,00				111 04
B)	-,-	400.000,00	253.904,00		
A)	100.000,00				111 47
B)	-,-	100.000,00		84.919,78	
A)	300.000,00				119 01
B)	-,-	300.000,00	218.118,94		
A)	100.000,00				119 02
B)	-,-	100.000,00	91.035,05		
A)	1.000,00				119 03
B)	-,-	1.000,00	1.905,00		
A)	3.800,00				119 49
B)	-,-	3.800,00	5.528,90		
A)	185.600,00				124 01
B)	-,-	185.600,00	744.275,32		
A)	-,-				124 02
B)	-,-	-,-	267.306,06		
A)	10.000,00				124 03
B)	-,-	10.000,00	21.004,00		
A)	-,-				125 01
B)	-,-	-,-	76.392,35		
A)	-,-				132 01
B)	-,-	-,-			



## Zentralrechnung 2012

## 15 70 Staatliche Museen und Sammlungen

Titel	Zweckbestimmung	A) Istergebnis B) verbliebener Rest €	Gesamtist (Spalte 3A + 3B) €
1	2	3	4
<b>Einnahmen aus Zuweisungen und Zuschüssen mit Ausnahme für Investitionen</b>			
231 01	Sonstige Zuweisungen vom Bund <i>Vgl. Vermerk zu TG 71.</i>	A) -,- B) -,-	-,-
235 12	Zuweisungen der Bundesagentur für Arbeit (Arbeitsbeschaffungsmaßnahmen) <i>Vgl. Vermerk bei 428 12.</i>	A) -,- B) -,-	-,-
236 12	Erstattungsleistungen der Bundesagentur für Arbeit nach dem Altersteilzeitgesetz	A) 28.005,92 B) -,-	28.005,92
281 11	Erstattungen von Sonstigen für beschädigte oder in Verlust geratene Sammlungsgegenstände <i>Vgl. Vermerk zu TG 74.</i>	A) 1.405,14 B) -,-	1.405,14
282 01	Sonstige Zuschüsse <i>Vgl. Vermerk zu TG 72.</i>	A) 3.858.311,88 B) -,-	3.858.311,88
<b>Einnahmen aus Schuldenaufnahmen, aus Zuweisungen und Zuschüssen für Investitionen, besondere Finanzierungseinnahmen</b>			
342 04	Zuschüsse Dritter zum Neubau zur Unterbringung der Sammlung Brandhorst und der Staatlichen Graphischen Sammlung <i>Vgl. Vermerk bei 15 70/711 48 - Anlage S -.</i>	A) -,- B) -,-	-,-
<b>Gesamteinnahmen</b>		A) 11.344.916,15 B) -,-	11.344.916,15
<b>Ausgaben</b>			
<b>Personalausgaben</b>			
422 01	Bezüge der planmäßigen Beamten und Richter	A) 6.047.537,62 B) -,-	6.047.537,62
422 31	Bezüge der abgeordneten Beamten und Richter	A) -,- B) -,-	-,-
422 41	Mehrarbeitsvergütungen für Beamte	A) -,- B) -,-	-,-
428 01	Entgelte der Arbeitnehmer	A) 20.527.341,36 B) -,-	20.527.341,36
428 02	Entgelte der Volontäre	A) -,- B) -,-	-,-
428 07	Entgelte der Arbeitnehmer (Besetzung von Stellen für planmäßige Beamte oder Richter mit Arbeitnehmern (Arbeitnehmerbudget))	A) 5.556.958,57 B) -,-	5.556.958,57
428 11	Entgelte für sonstige Hilfsleistungen durch Arbeitnehmer <i>Einseitig deckungsfähig bis zu 75,0 Tsd. € zu Lasten Tit. 517 11.</i>	A) 528.523,30 B) -,-	528.523,30

## Zentralrechnung 2012

15 70

A) Haushaltsbetrag		Gesamtsoll (Spalte 5A + 5B)	Gesamtist gegenüber dem Gesamtsoll		Titel
B) Vorjahresrest			mehr	weniger	
€		€	€	€	
5		6	7	8	9
A)	-,-				231 01
B)	-,-	-,-			
A)	-,-				235 12
B)	-,-	-,-			
A)	-,-				236 12
B)	-,-	-,-	28.005,92		
A)	-,-				281 11
B)	-,-	-,-	1.405,14		
A)	2.450.000,00				282 01
B)	-,-	2.450.000,00	1.408.311,88		
A)	-,-				342 04
B)	-,-	-,-			
A)	5.750.400,00				
B)	-,-	5.750.400,00	5.837.974,04	243.457,89	
		Saldo	5.594.516,15		
A)	6.449.100,00				422 01
B)	-,-	6.449.100,00		401.562,38	
A)	-,-				422 31
B)	-,-	-,-			
A)	-,-				422 41
B)	-,-	-,-			
A)	20.843.400,00				428 01
B)	-,-	20.843.400,00		316.058,64	
A)	-,-				428 02
B)	-,-	-,-			
A)	4.410.500,00				428 07
B)	-,-	4.410.500,00	1.146.458,57		
A)	700.000,00				428 11
B)	-,-	700.000,00		171.476,70	

## Zentralrechnung 2012

## 15 70 Staatliche Museen und Sammlungen

Titel	Zweckbestimmung	A) Istergebnis B) verbliebener Rest €	Gesamtist (Spalte 3A + 3B) €
1	2	3	4
428 12	Entgelte für sonstige Hilfsleistungen durch Arbeitnehmer (Arbeitsbeschaffungsmaßnahmen) <i>Die Ausgabebefugnis erhöht sich um Mehreinnahmen bei 235 12.</i>	A) 85.013,18 B) --,--	85.013,18
428 21	Entgelte für die Beschäftigung von Aushilfsaufsehern im Arbeitnehmersverhältnis	A) 221.934,43 B) --,--	221.934,43
428 41	Überstundenentgelte für Arbeitnehmer	A) 37.255,82 B) --,--	37.255,82
453 01	Trennungsgeld und Umzugskostenvergütungen	A) 10.897,24 B) --,--	10.897,24
<b>Sächliche Verwaltungsausgaben</b>			
511 01	Geschäftsbedarf, Bücher und Zeitschriften, Kommunikation sowie Geräte, Ausstattungs- und Ausrüstungsgegenstände, sonstige Gebrauchsgegenstände	A) 573.775,70 B) --,--	573.775,70
514 01	Haltung von Dienstfahrzeugen	A) 33.169,29 B) --,--	33.169,29
514 11	Dienst- und Schutzkleidung	A) 38.386,03 B) --,--	38.386,03
517 01	Bewirtschaftung der Grundstücke, Gebäude und Räume	A) 3.573.667,56 B) --,--	3.573.667,56
517 05	Bewirtschaftung durch Heizung, Beleuchtung und elektrische Kraft	A) 4.699.814,71 B) --,--	4.699.814,71
517 11	Ergänzende Beaufsichtigung der Museen und Sammlungen <i>Einseitig deckungsfähig zu Lasten 532 74 bei Sonderausstellungen. Vgl. Vermerk bei 425 11.</i>	A) 3.173.755,69 B) --,--	3.173.755,69
517 31	Bewirtschaftung der Grundstücke, Gebäude und Räume (soweit die Bewirtschaftung durch andere Dienststellen erfolgt)	A) 10.311,60 B) --,--	10.311,60
517 35	Bewirtschaftung durch Heizung, Beleuchtung und elektrische Kraft (soweit die Bewirtschaftung durch andere Dienststellen erfolgt)	A) 6.185,00 B) --,--	6.185,00
518 01	Mieten und Pachten für die Grundstücke, Gebäude und Räume	A) 61.934,92 B) --,--	61.934,92
518 18	Ausgaben für Leasing von Dienstfahrzeugen	A) --,-- B) --,--	--,--
518 31	Mieten und Pachten für Grundstücke, Gebäude und Räume (soweit die Bewirtschaftung durch andere Dienststellen erfolgt)	A) --,-- B) --,--	--,--
519 01 Umsetz.	Unterhaltung der Grundstücke und baulichen Anlagen	A) 1.766.342,18 B) 2.030.958,55	3.797.300,73
523 01	Bücher und Zeitschriften für die Bibliotheken	A) 102.867,26 B) --,--	102.867,26
527 01	Reisekostenvergütungen für Dienstreisen	A) 153.709,97 B) --,--	153.709,97

## Zentralrechnung 2012

15 70

A) Haushaltsbetrag B) Vorjahresrest	Gesamtsoll (Spalte 5A + 5B)		Gesamtist gegenüber dem Gesamtsoll		Titel
	€	€	mehr €	weniger €	
5	6	6	7	8	9
A) -,- B) -,-		-,-	85.013,18		428 12
A) 110.000,00 B) -,-		110.000,00	111.934,43		428 21
A) 30.000,00 B) -,-		30.000,00	7.255,82		428 41
A) -,- B) -,-		-,-	10.897,24		453 01
A) 318.900,00 B) -,-		318.900,00	254.875,70		511 01
A) 32.300,00 B) -,-		32.300,00	869,29		514 01
A) 32.800,00 B) -,-		32.800,00	5.586,03		514 11
A) 3.445.500,00 B) -,-		3.445.500,00	128.167,56		517 01
A) 4.582.500,00 B) -,-		4.582.500,00	117.314,71		517 05
A) 2.890.300,00 B) -,-		2.890.300,00	283.455,69		517 11
A) 18.600,00 B) -,-		18.600,00		8.288,40	517 31
A) 245.300,00 B) -,-		245.300,00		239.115,00	517 35
A) 41.200,00 B) -,-		41.200,00	20.734,92		518 01
A) 2.100,00 B) -,-		2.100,00		2.100,00	518 18
A) -,- B) -,-		-,-			518 31
A) -,- B) 2.250.884,78		2.250.884,78	1.546.415,95		519 01 Umsetz.
A) 173.900,00 B) -,-		173.900,00		71.032,74	523 01
A) 63.300,00 B) -,-		63.300,00	90.409,97		527 01

## Zentralrechnung 2012

## 15 70 Staatliche Museen und Sammlungen

Titel	Zweckbestimmung	A) Istergebnis B) verbliebener Rest	Gesamtist (Spalte 3A + 3B)
1	2	€ 3	€ 4
531 11	Fachveröffentlichungen <i>Die Ausgabebefugnis erhöht oder vermindert sich um die Mehr- oder Mindereinnahme bei 119 01.</i>	A) 953.549,73 B) --,--	953.549,73
532 11	Umzugs- und Verlegungskosten von Dienststellen	A) 20.922,18 B) --,--	20.922,18
546 49	Vermischte Verwaltungsausgaben	A) 213.411,69 B) --,--	213.411,69
547 01	Ausgaben für den Betrieb der Werkstätten <i>Die Ausgabebefugnis erhöht oder vermindert sich um die Mehr- oder Mindereinnahme bei 125 01. Aus dem Ansatz dürfen auch Personalausgaben bestritten werden.</i>	A) 27.813,28 B) --,--	27.813,28
547 02	Nichtaufteilbare Sachausgaben für die Betreuung der staatlichen Zweigmuseen <i>Aus diesem Ansatz dürfen auch Personalausgaben bestritten werden.</i>	A) 77.716,86 B) --,--	77.716,86
<b>Ausgaben für Zuweisungen und Zuschüsse mit Ausnahme für Investitionen</b>			
686 01	Mitgliedsbeiträge an Verbände und Vereine <i>Einseitig deckungsfähig zu Lasten 546 49.</i>	A) 138.070,00 B) --,--	138.070,00
<b>Baumaßnahmen</b>			
701 01	Kleine Neu-, Um- und Erweiterungsbauten	A) 209.843,92 B) 639.903,85	849.747,77
702 01	Grundlegende Erneuerung und Sanierung von Kanal-, Schachtbau- und Abwasseranlagen <i>Aus dem Ansatz dürfen auch Ausgaben für bautechnische Untersuchungen in Vorbereitung von Sanierungsmaßnahmen geleistet werden.</i>	A) 14.483,23 B) 10.516,77	25.000,00
710 01	Sanierung der Alten Pinakothek in München	A) 22.584,08 B) --,--	22.584,08
710 25	Sanierung der Neuen Pinakothek in München - z. T. Planung -	A) 189.693,88 B) --,--	189.693,88
710 31	Sanierung in Ausstellungsräumen und Überdachung des Innenhofes im Gebäude der staatlichen Antikensammlung - z. T. Planung -	A) --,-- B) --,--	--,--
710 33	Sanierung der Archäologischen Staatssammlung - Planung -	A) --,-- B) --,--	--,--
710 51	Bayerisches Nationalmuseum in München Sanierung, 1. BA	A) 1.080.523,82 B) --,--	1.080.523,82
710 55	Gebäude Meiserstraße 10 in München Umbau-, Sanierungs- und Brandschutzmaßnahmen 1. und 2. Bauabschnitt	A) --,-- B) --,--	--,--
710 65	Sanierung der Glyptothek - z. T. Planung -	A) --,-- B) --,--	--,--

## Zentralrechnung 2012

15 70

A) Haushaltsbetrag B) Vorjahresrest	€ 5	Gesamtsoll (Spalte 5A + 5B) € 6	Gesamtist gegenüber dem Gesamtsoll		Titel 9
			mehr € 7	weniger € 8	
A) 494.700,00 B) -,-		494.700,00	458.849,73		531 11
A) 150.000,00 B) -,-		150.000,00		129.077,82	532 11
A) 11.700,00 B) -,-		11.700,00	201.711,69		546 49
A) 20.900,00 B) -,-		20.900,00	6.913,28		547 01
A) 66.500,00 B) -,-		66.500,00	11.216,86		547 02
A) 132.800,00 B) -,-		132.800,00	5.270,00		686 01
A) -,- B) 302.317,23		302.317,23	547.430,54		701 01
A) -,- B) -,-		-,-	25.000,00		702 01
A) 1.200.000,00 B) -,-		1.200.000,00		1.177.415,92	710 01
A) 900.000,00 B) -,-		900.000,00		710.306,12	710 25
A) -,- B) -,-		-,-			710 31
A) -,- B) -,-		-,-			710 33
A) 2.000.000,00 B) -,-		2.000.000,00		919.476,18	710 51
A) -,- B) -,-		-,-			710 55
A) -,- B) -,-		-,-			710 65

## Zentralrechnung 2012

## 15 70 Staatliche Museen und Sammlungen

Titel	Zweckbestimmung	A) Istergebnis B) verbliebener Rest €	Gesamtist (Spalte 3A + 3B) €
1	2	3	4
711 21	Deutsches Theaternuseum Einbau einer Zwischendecke im Gebäude Galeriestraße 4 a in München	A) 215,27 B) -,--	215,27
711 45	Neubau auf dem Gelände der ehemaligen Türkenkaserne in München für Museumszwecke	A) 21.281,79 B) -,--	21.281,79
711 48	Neubauten auf dem Gelände der ehemaligen Türkenkaserne in München zur Unterbringung der Sammlung Brandhorst und der Staatlichen Graphischen Sammlung - z. T. Planung - <i>Die Ausgabebefugnis erhöht sich um die Einnahme bei 15 70/342 04.</i>	A) 82.353,63 B) -,--	82.353,63
712 01	Neues Schloss Ingolstadt: Instandsetzungs- und Umbaumaßnahmen für Zwecke des Bayerischen Armeemuseums - Planung -	A) -,-- B) -,--	-,--
720 51	Bayerisches Nationalmuseum in München Sanierung, 2. BA - Planung -	A) -,-- B) -,--	-,--
730 01	Neubau eines Museums des 20. Jahrhunderts in Nürnberg	A) -,-- B) -,--	-,--
<b>Sonstige Sachinvestitionen</b>			
811 01	Erwerb von Dienstfahrzeugen	A) 25.926,77 B) 2.207.063,47	2.232.990,24
812 01	Einrichtung und Ausstattung der Museen <i>Aus dem Ansatz dürfen für die Einrichtung von Zweigmuseen auch Personalausgaben und bis zur Höhe von 130,0 Tsd. € Ausgaben für die Restaurierung von Objekten geleistet werden.</i>	A) 1.890.422,08 B) -,--	1.890.422,08
815 01	Erwerb von elektronischen Datenverarbeitungsanlagen, Ausstattungs- und Ausrüstungsgegenständen sowie von Software	A) 368.628,39 B) -,--	368.628,39
<b>Titelgruppen</b>			
<b>71 Förderung der Kunst aus sonstigen Zuweisungen vom Bund</b>			
<i>Titel der TG gegenseitig deckungsfähig und übertragbar. Die Ausgabebefugnis bemisst sich nach der Isteinnahme bei 231 01.</i>			
427 71	Beschäftigungsentgelte u.a.	A) -,-- B) -,--	-,--
428 71	Entgelte der Arbeitnehmer	A) -,-- B) -,--	-,--
459 71	Sonstige Personalausgaben	A) -,-- B) -,--	-,--
547 71	Sächliche Verwaltungsausgaben	A) -,-- B) -,--	-,--

## Zentralrechnung 2012

15 70

A) Haushaltsbetrag B) Vorjahresrest	Gesamtsoll (Spalte 5A + 5B)	Gesamtist gegenüber dem Gesamtsoll		Titel
		mehr	weniger	
€	€	€	€	
5	6	7	8	9
A) -,- B) -,-	-,-	215,27		711 21
A) 600.000,00 B) -,-	600.000,00		578.718,21	711 45
A) -,- B) -,-	-,-	82.353,63		711 48
A) -,- B) -,-	-,-			712 01
A) -,- B) -,-	-,-			720 51
A) -,- B) -,-	-,-			730 01
A) -,- B) 1.231.366,40	1.231.366,40	1.001.623,84		811 01
A) 4.603.800,00 B) -,-	4.603.800,00		2.713.377,92	812 01
A) 170.600,00 B) -,-	170.600,00	198.028,39		815 01
A) -,- B) -,-	-,-			427 71
A) -,- B) -,-	-,-			428 71
A) -,- B) -,-	-,-			459 71
A) -,- B) -,-	-,-			547 71



## Zentralrechnung 2012

## 15 70 Staatliche Museen und Sammlungen

Titel	Zweckbestimmung	A) Istergebnis B) verbliebener Rest €	Gesamtist (Spalte 3A + 3B) €
1	2	3	4
812 71	Erwerb von Geräten, Ausstattungs- und Ausrüstungsgegenständen im Inland	A) -,-- B) -,--	-,--
<b>Summe der Titelgruppe</b>		A) -,-- B) -,--	-,--
<b>72 Ausgaben aus Zuschüssen von Sonstigen</b> <i>Titel der TG gegenseitig deckungsfähig und übertragbar.  Die Ausgabebefugnis erhöht oder vermindert sich um die Mehr- oder Mindereinnahme bei 282 01.</i>			
427 72	Beschäftigungsentgelte u.ä.	A) 216.748,65 B) 6.307.505,38	6.524.254,03
428 72	Entgelte der Arbeitnehmer	A) 704.024,92 B) -,--	704.024,92
519 72	Unterhaltung der Grundstücke und baulichen Anlagen	A) -,-- B) -,--	-,--
523 72	Erwerb von Kunst- und Sammlungsgegenständen bis 5.000 €	A) 8.244,60 B) -,--	8.244,60
547 72	Sonstige sächliche Verwaltungsausgaben	A) 2.047.259,09 B) -,--	2.047.259,09
681 72	Stipendien	A) -,-- B) -,--	-,--
701 72	Kleine Neu-, Um- und Erweiterungsbauten	A) 25.325,01 B) -,--	25.325,01
812 72	Erwerb von Geräten, Ausstattungs- und Ausrüstungsgegenständen im Inland sowie von Kunst- und Sammlungsgegenständen über 5.000 €	A) 333.363,14 B) -,--	333.363,14
<b>Summe der Titelgruppe</b>		A) 3.334.965,41 B) 6.307.505,38	9.642.470,79
<b>73 Erhaltung, Instandsetzung und Beschreibung der Sammlungen, Kontrollgrabungen sowie Werbemaßnahmen</b> <i>Titel der TG gegenseitig deckungsfähig und übertragbar.  Die Ausgabebefugnis erhöht oder vermindert sich um die Mehr- oder Mindereinnahme bei 119 02 und 124 03.</i>			
427 73	Beschäftigungsentgelte u.ä.	A) -,-- B) -,--	-,--
428 73	Entgelte der Arbeitnehmer	A) 109.016,14 B) -,--	109.016,14
547 73	Sonstige sächliche Verwaltungsausgaben	A) 1.266.535,42 B) 361.106,24	1.627.641,66
883 73	Zuweisungen an Gemeinden und Gemeindeverbände	A) -,-- B) -,--	-,--
<b>Summe der Titelgruppe</b>		A) 1.375.551,56 B) 361.106,24	1.736.657,80

## Zentralrechnung 2012

15 70

A) Haushaltsbetrag B) Vorjahresrest	Gesamtsoll (Spalte 5A + 5B) €	Gesamtist gegenüber dem Gesamtsoll		Titel
		mehr €	weniger €	
5	6	7	8	9
A) -,- B) -,-	-,-			812 71
A) -,- B) -,-	-,- Saldo	-,-	-,-	
A) 5.100,00 B) 5.784.158,91	5.789.258,91	734.995,12		427 72
A) 100.000,00 B) -,-	100.000,00	604.024,92		428 72
A) -,- B) -,-	-,-			519 72
A) 35.800,00 B) -,-	35.800,00		27.555,40	523 72
A) 2.116.600,00 B) -,-	2.116.600,00		69.340,91	547 72
A) -,- B) -,-	-,-			681 72
A) -,- B) -,-	-,-	25.325,01		701 72
A) 192.500,00 B) -,-	192.500,00	140.863,14		812 72
A) 2.450.000,00 B) 5.784.158,91	8.234.158,91 Saldo	1.505.208,19	96.896,31	
		1.408.311,88		
A) 28.600,00 B) -,-	28.600,00		28.600,00	427 73
A) 183.100,00 B) -,-	183.100,00		74.083,86	428 73
A) 1.030.600,00 B) 474.668,31	1.505.268,31	122.373,35		547 73
A) -,- B) -,-	-,-			883 73
A) 1.242.300,00 B) 474.668,31	1.716.968,31 Saldo	122.373,35	102.683,86	
		19.689,49		

## Zentralrechnung 2012

## 15 70 Staatliche Museen und Sammlungen

Titel	Zweckbestimmung	A) Istergebnis B) verbliebener Rest €	Gesamtist (Spalte 3A + 3B) €
1	2	3	4
	<b>74 Neuerwerbungen und Sonderausstellungen</b> <i>Titel der TG gegenseitig deckungsfähig und übertragbar. Die Ausgabebefugnis erhöht sich um 80 v.H. der Isteinnahme bei 111 02, 124 01 und 124 02. Die Ausgabebefugnis erhöht oder vermindert sich um die Mehr- oder Mindereinnahme bei 111 03, 111 04, 119 03, 132 01 und 281 11. Sie erhöht oder vermindert sich um 80 v. H. der Mehr- oder Mindereinnahme bei Tit. 111 47. Vgl. Vermerk zu 15 05 TG 74.</i>		
523 74	Erwerb von Kunst- und Sammlungsgegenständen bis 5.000 €	A) 239.738,22 B) 1.924.378,89	2.164.117,11
532 74	Sonderausstellungen und sonstige kulturelle Veranstaltungen <i>Vgl. Vermerk bei 517 11. Aus den Mitteln dürfen auch Personalausgaben für die Bewachung geleistet werden.</i>	A) 4.060.094,44 B) --,--	4.060.094,44
546 74	Vermischte Verwaltungsausgaben <i>Zu Lasten des Titels dürfen Aufwendungen zur Entrichtung der Künstlersozialabgabe bestritten werden.</i>	A) 593.474,66 B) --,--	593.474,66
812 74	Erwerb von Kunst- und Sammlungsgegenständen über 5.000 €	A) 575.825,43 B) --,--	575.825,43
	<b>Summe der Titelgruppe</b>	A) 5.469.132,75 B) 1.924.378,89	7.393.511,64
	<b>75 Ausgaben für das Buchheim-Museum in Bernried</b> <i>Titel der TG gegenseitig deckungsfähig und übertragbar.</i>		
518 75	Erbbauszins für das Buchheim-Museum	A) 9.916,53 B) 3.117,24	13.033,77
686 75	Zuschuss für den Betrieb des Buchheim-Museums	A) 855.000,00 B) --,--	855.000,00
893 75	Zuschüsse zur Einrichtung des Museums	A) --,-- B) --,--	--,--
	<b>Summe der Titelgruppe</b>	A) 864.916,53 B) 3.117,24	868.033,77
	<b>77 Ausgaben für die Sammlung Brandhorst</b> <i>Titel der TG gegenseitig deckungsfähig und übertragbar.</i>		
428 77	Entgelte der Arbeitnehmer	A) 33.023,13 B) --,--	33.023,13
511 77	Geschäftsbedarf, Bücher und Zeitschriften, Kommunikation	A) 7.614,50 B) 2.897.921,10	2.905.535,60
514 77	Dienst- und Schutzbekleidung	A) 601,88 B) --,--	601,88
517 77	Bewirtschaftung der Grundstücke, Gebäude und Räume (inkl. Aufsichtspersonal)	A) 1.154.729,23 B) --,--	1.154.729,23
518 77	Miete für Depotflächen	A) 5.804,84 B) --,--	5.804,84

## Zentralrechnung 2012

15 70

A) Haushaltsbetrag		Gesamtsoll (Spalte 5A + 5B)	Gesamtist gegenüber dem Gesamtsoll		Titel
B) Vorjahresrest			mehr	weniger	
€		€	€	€	
5		6	7	8	9
A)	67.700,00				523 74
B)	1.996.961,18	2.064.661,18	99.455,93		
A)	1.209.000,00				532 74
B)	-,--	1.209.000,00	2.851.094,44		
A)	360.700,00				546 74
B)	-,--	360.700,00	232.774,66		
A)	300.900,00				812 74
B)	-,--	300.900,00	274.925,43		
A)	1.938.300,00		3.458.250,46	-,--	
B)	1.996.961,18	3.935.261,18	3.458.250,46		
		Saldo			
A)	9.700,00				518 75
B)	3.333,77	13.033,77			
A)	855.000,00				686 75
B)	78.247,13	933.247,13		78.247,13	
A)	-,--				893 75
B)	-,--	-,--			
A)	864.700,00		-,--	78.247,13	
B)	81.580,90	946.280,90		78.247,13	
		Saldo			
A)	157.000,00				428 77
B)	-,--	157.000,00		123.976,87	
A)	53.300,00				511 77
B)	4.075.168,62	4.128.468,62		1.222.933,02	
A)	3.600,00				514 77
B)	-,--	3.600,00		2.998,12	
A)	1.379.200,00				517 77
B)	-,--	1.379.200,00		224.470,77	
A)	24.000,00				518 77
B)	-,--	24.000,00		18.195,16	

## Zentralrechnung 2012

## 15 70 Staatliche Museen und Sammlungen

Titel	Zweckbestimmung	A) Istergebnis B) verbliebener Rest €	Gesamtist (Spalte 3A + 3B) €
1	2	3	4
523 77	Kunst- und wissenschaftliche Sammlungen und Bibliotheken	A) 6.850,07 B) -,--	6.850,07
527 77	Dienstreisen	A) 9.015,47 B) -,--	9.015,47
531 77	Kosten für Veröffentlichungen und Dokumentation	A) 53.327,43 B) -,--	53.327,43
532 77	Umzugs- und Verlegungskosten	A) -,-- B) -,--	-,--
534 77	Vergabe von DV-Aufträgen	A) -,-- B) -,--	-,--
536 77	Sonderausstellungen	A) 251.794,26 B) -,--	251.794,26
546 77	Vermischte Verwaltungsausgaben	A) 203.905,60 B) -,--	203.905,60
547 77	Ausgaben für restauratorische Arbeiten	A) 85.341,11 B) -,--	85.341,11
686 77	Mitgliedsbeiträge	A) -,-- B) -,--	-,--
812 77	Einrichtung und Ausstattung des Museums	A) -,-- B) -,--	-,--
<b>Summe der Titelgruppe</b>		A) 1.812.007,52 B) 2.897.921,10	4.709.928,62
<b>78 Ausgaben für das Staatliche Textilmuseum Augsburg</b> <i>Titel der TG gegenseitig deckungsfähig und übertragbar.</i>			
428 78	Entgelte der Arbeitnehmer	A) 20.853,09 B) -,--	20.853,09
511 78	Geschäftsbedarf, Bücher und Zeitschriften, Kommunikation	A) 31.441,47 B) -,--	31.441,47
514 78	Haltung von Dienstfahrzeugen, Dienst- und Schutzbekleidung	A) 415,51 B) -,--	415,51
517 78	Bewirtschaftung der Grundstücke, Gebäude und Räume (inkl. Aufsichtspersonal)	A) 500.086,19 B) -,--	500.086,19
518 78	Miete für Depotflächen	A) 32.400,00 B) -,--	32.400,00
523 78	Kunst- und wissenschaftliche Sammlungen und Bibliotheken	A) 4.312,57 B) -,--	4.312,57
527 78	Dienstreisen	A) 5.740,68 B) -,--	5.740,68
531 78	Kosten für Veröffentlichungen und Dokumentation	A) 7.044,81 B) -,--	7.044,81
532 78	Umzugs- und Verlegungskosten	A) 7.622,45 B) -,--	7.622,45

## Zentralrechnung 2012

15 70

A) Haushaltsbetrag B) Vorjahresrest	Gesamtsoll (Spalte 5A + 5B)	Gesamtist gegenüber dem Gesamtsoll		Titel
		mehr	weniger	
€	€	€	€	
5	6	7	8	9
A) 8.900,00 B) -,-	8.900,00		2.049,93	523 77
A) 22.200,00 B) -,-	22.200,00		13.184,53	527 77
A) 177.800,00 B) -,-	177.800,00		124.472,57	531 77
A) -,- B) -,-	-,-			532 77
A) 3.100,00 B) -,-	3.100,00		3.100,00	534 77
A) 900.000,00 B) -,-	900.000,00		648.205,74	536 77
A) 363.100,00 B) -,-	363.100,00		159.194,40	546 77
A) 41.800,00 B) -,-	41.800,00	43.541,11		547 77
A) 2.000,00 B) -,-	2.000,00		2.000,00	686 77
A) 688.700,00 B) -,-	688.700,00		688.700,00	812 77
A) 3.824.700,00 B) 4.075.168,62	7.899.868,62	43.541,11	3.233.481,11	
	Saldo		3.189.940,00	
A) 80.000,00 B) -,-	80.000,00		59.146,91	428 78
A) 32.000,00 B) -,-	32.000,00		558,53	511 78
A) 1.800,00 B) -,-	1.800,00		1.384,49	514 78
A) 428.400,00 B) -,-	428.400,00	71.686,19		517 78
A) -,- B) -,-	-,-	32.400,00		518 78
A) 10.700,00 B) -,-	10.700,00		6.387,43	523 78
A) 6.200,00 B) -,-	6.200,00		459,32	527 78
A) 8.900,00 B) -,-	8.900,00		1.855,19	531 78
A) 3.600,00 B) -,-	3.600,00	4.022,45		532 78

## Zentralrechnung 2012

## 15 70 Staatliche Museen und Sammlungen

Titel	Zweckbestimmung	A) Istergebnis B) verbliebener Rest €	Gesamtist (Spalte 3A + 3B) €
1	2	3	4
536 78	Sonderausstellungen	A) 162.986,90 B) -,--	162.986,90
546 78	Vermischte Verwaltungsausgaben	A) 47.106,40 B) -,--	47.106,40
547 78	Ausgaben für den Betrieb der Werkstätten sowie für restauratorische Arbeiten	A) 210.452,11 B) -,--	210.452,11
686 78	Mitgliedsbeiträge	A) 500,00 B) -,--	500,00
811 78	Erwerb von Fahrzeugen im Inland	A) -,-- B) -,--	-,--
812 78	Einrichtung und Ausstattung des Museums	A) 31.091,81 B) -,--	31.091,81
<b>Summe der Titelgruppe</b>		A) 1.062.053,99 B) -,--	1.062.053,99
<b>Gesamtausgaben</b>		A) 66.465.449,79 B) 16.382.471,49	82.847.921,28
<b>Abschluss</b>			
Verwaltungseinnahmen, Einnahmen aus Schuldendienst u. dgl.		A) 7.457.193,21 B) -,--	7.457.193,21
Einnahmen aus Zuweisungen und Zuschüssen mit Ausnahme für Investitionen		A) 3.887.722,94 B) -,--	3.887.722,94
<b>Gesamteinnahmen</b>		A) 11.344.916,15 B) -,--	11.344.916,15
Personalausgaben		A) 34.099.127,45 B) 6.307.505,38	40.406.632,83
Sächliche Verwaltungsausgaben		A) 26.501.190,09 B) 7.217.482,02	33.718.672,11
Ausgaben für Zuweisungen und Zuschüsse mit Ausnahme für Investitionen		A) 993.570,00 B) -,--	993.570,00
Baumaßnahmen		A) 1.646.304,63 B) 650.420,62	2.296.725,25
Sonstige Sachinvestitionen		A) 3.225.257,62 B) 2.207.063,47	5.432.321,09
<b>Gesamtausgaben</b>		A) 66.465.449,79 B) 16.382.471,49	82.847.921,28
<b>- Zuschuss / + Überschuss</b>		A) -55.120.533,64 B) -16.382.471,49	-71.503.005,13

## Zentralrechnung 2012

15 70

A) Haushaltsbetrag		Gesamtsoll (Spalte 5A + 5B)	Gesamtist gegenüber dem Gesamtsoll		Titel
B) Vorjahresrest			mehr	weniger	
€		€	€	€	
5		6	7	8	9
A)	244.400,00	244.400,00		81.413,10	536 78
B)	-,--				
A)	-,--	-,--	47.106,40		546 78
B)	-,--				
A)	8.900,00	8.900,00	201.552,11		547 78
B)	-,--				
A)	1.000,00	1.000,00		500,00	686 78
B)	-,--				
A)	-,--	-,--			811 78
B)	-,--				
A)	10.600,00	10.600,00	20.491,81		812 78
B)	-,--				
A)	836.500,00	836.500,00	377.258,96	151.704,97	
B)	-,--		Saldo	225.553,99	
A)	65.897.200,00	82.094.306,33	11.854.634,36	11.101.019,41	
B)	16.197.106,33		Saldo	753.614,95	
A)	3.300.400,00	3.300.400,00	4.400.251,10	243.457,89	
B)	-,--				
A)	2.450.000,00	2.450.000,00	1.437.722,94	-,--	
B)	-,--				
A)	5.750.400,00	5.750.400,00	5.837.974,04	243.457,89	
B)	-,--		Saldo	5.594.516,15	
A)	33.096.800,00	38.880.958,91	2.700.579,28	1.174.905,36	
B)	5.784.158,91				
A)	21.142.500,00	29.943.516,66	6.832.528,02	3.057.372,57	
B)	8.801.016,66				
A)	990.800,00	1.069.047,13	5.270,00	80.747,13	
B)	78.247,13				
A)	4.700.000,00	5.002.317,23	680.324,45	3.385.916,43	
B)	302.317,23				
A)	5.967.100,00	7.198.466,40	1.635.932,61	3.402.077,92	
B)	1.231.366,40				
A)	65.897.200,00	82.094.306,33	11.854.634,36	11.101.019,41	
B)	16.197.106,33		Saldo	753.614,95	
A)	-60.146.800,00	-76.343.906,33	-6.016.660,32	-10.857.561,52	
B)	-16.197.106,33				



## Zentralrechnung 2012

## 15 72 Coburger Landesstiftung

Titel	Zweckbestimmung	A) Istergebnis B) verbliebener Rest €	Gesamtist (Spalte 3A + 3B) €
1	2	3	4
<b>Ausgaben</b>			
<b>Personalausgaben</b>			
422 01	Bezüge der planmäßigen Beamten und Richter	A) 369.541,46 B) -,-	369.541,46
428 07	Entgelte der Arbeitnehmer (Besetzung von Stellen für planmäßige Beamte oder Richter mit Arbeitnehmern (Arbeitnehmerbudget))	A) 123.694,80 B) -,-	123.694,80
453 01	Trennungsgeld und Umzugskostenvergütungen	A) -,- B) -,-	-,-
<b>Ausgaben für Zuweisungen und Zuschüsse mit Ausnahme für Investitionen</b>			
686 01	Leistung des Freistaates Bayern an die Coburger Landesstiftung <i>Die Mittel sind übertragbar. Die Ausgabebefugnis vermindert sich insoweit als der Stiftung Reinerträge aus der Bewirtschaftung des Coburger Domänenguts zufließen.</i>	A) 2.483.700,00 B) -,-	2.483.700,00
<b>Gesamtausgaben</b>		A) 2.976.936,26 B) -,-	2.976.936,26
<b>Abschluss</b>			
Personalausgaben		A) 493.236,26 B) -,-	493.236,26
Ausgaben für Zuweisungen und Zuschüsse mit Ausnahme für Investitionen		A) 2.483.700,00 B) -,-	2.483.700,00
<b>Gesamtausgaben</b>		A) 2.976.936,26 B) -,-	2.976.936,26
<b>- Zuschuss / + Überschuss</b>		A) -2.976.936,26 B) -,-	-2.976.936,26

## Zentralrechnung 2012

15 72

A) Haushaltsbetrag		Gesamtsoll (Spalte 5A + 5B)	Gesamtist gegenüber dem Gesamtsoll		Titel
B) Vorjahresrest			mehr	weniger	
€		€	€	€	
5		6	7	8	9
A)	401.900,00	401.900,00		32.358,54	422 01
B)	-,--				
A)	151.800,00	151.800,00		28.105,20	428 07
B)	-,--				
A)	-,--	-,--			453 01
B)	-,--				
A)	2.483.700,00	2.483.700,00			686 01
B)	-,--				
A)	3.037.400,00	3.037.400,00		60.463,74	
B)	-,--				
		Saldo	-,--	60.463,74	
A)	553.700,00	553.700,00	-,--	60.463,74	
B)	-,--				
A)	2.483.700,00	2.483.700,00	-,--	-,--	
B)	-,--				
A)	3.037.400,00	3.037.400,00	-,--	60.463,74	
B)	-,--				
		Saldo		60.463,74	
A)	-3.037.400,00	-3.037.400,00	-,--	-60.463,74	
B)	-,--				
		Saldo		-60.463,74	

## Zentralrechnung 2012

15 73 Walhalla

Titel	Zweckbestimmung	A) Istergebnis B) verbliebener Rest €	Gesamtist (Spalte 3A + 3B) €
1	2	3	4
<b>Einnahmen</b>			
<b>Verwaltungseinnahmen, Einnahmen aus Schuldendienst u. dgl.</b>			
111 01	Gebühren, Beiträge, tarifliche und gebührenartige Entgelte	A) 231.639,00 B) --,--	231.639,00
119 01	Einnahmen aus Veröffentlichungen <i>Vgl. Vermerk bei 531 11.</i>	A) 53.358,00 B) --,--	53.358,00
119 49	Vermischte Einnahmen	A) --,-- B) --,--	--,--
124 01	Einnahmen aus Vermietung, Verpachtung und Nutzung	A) 32.972,52 B) --,--	32.972,52
<b>Gesamteinnahmen</b>		A) 317.969,52 B) --,--	317.969,52
<b>Ausgaben</b>			
<b>Personalausgaben</b>			
422 01	Bezüge der planmäßigen Beamten und Richter	A) 39.234,57 B) --,--	39.234,57
422 31	Bezüge der abgeordneten Beamten und Richter	A) --,-- B) --,--	--,--
428 01	Entgelte der Arbeitnehmer	A) 109.099,93 B) --,--	109.099,93
428 07	Entgelte der Arbeitnehmer (Besetzung von Stellen für planmäßige Beamte oder Richter mit Arbeitnehmern (Arbeitnehmerbudget))	A) --,-- B) --,--	--,--
453 01	Trennungsgeld und Umzugskostenvergütungen	A) --,-- B) --,--	--,--
<b>Sächliche Verwaltungsausgaben</b>			
511 01	Geschäftsbedarf, Bücher und Zeitschriften, Kommunikation sowie Geräte, Ausstattungs- und Ausrüstungsgegenstände, sonstige Gebrauchsgegenstände	A) 1.892,15 B) 53.504,83	55.396,98
517 01	Bewirtschaftung der Grundstücke, Gebäude und Räume	A) 32.538,74 B) --,--	32.538,74
517 05	Bewirtschaftung durch Heizung, Beleuchtung und elektrische Kraft	A) 8.282,81 B) --,--	8.282,81
519 01	Unterhaltung der Grundstücke und baulichen Anlagen	A) 31.728,03 B) --,--	31.728,03
527 01	Reisekostenvergütungen für Dienstreisen	A) --,-- B) --,--	--,--

## Zentralrechnung 2012

15 73

A) Haushaltsbetrag		Gesamtsoll (Spalte 5A + 5B)	Gesamtist gegenüber dem Gesamtsoll		Titel
B) Vorjahresrest			mehr	weniger	
€		€	€	€	
5		6	7	8	9
A)	250.000,00				111 01
B)	-,--	250.000,00		18.361,00	
A)	70.000,00				119 01
B)	-,--	70.000,00		16.642,00	
A)	-,--				119 49
B)	-,--	-,--			
A)	35.000,00				124 01
B)	-,--	35.000,00		2.027,48	
A)	355.000,00				
B)	-,--	355.000,00		37.030,48	
		Saldo		37.030,48	
A)	38.800,00				422 01
B)	-,--	38.800,00	434,57		
A)	-,--				422 31
B)	-,--	-,--			
A)	116.100,00				428 01
B)	-,--	116.100,00		7.000,07	
A)	-,--				428 07
B)	-,--	-,--			
A)	-,--				453 01
B)	-,--	-,--			
A)	1.800,00				511 01
B)	43.991,88	45.791,88	9.605,10		
A)	34.000,00				517 01
B)	-,--	34.000,00		1.461,26	
A)	6.600,00				517 05
B)	-,--	6.600,00	1.682,81		
A)	-,--				519 01
B)	-,--	-,--	31.728,03		
A)	200,00				527 01
B)	-,--	200,00		200,00	

## Zentralrechnung 2012

## 15 73 Walhalla

Titel	Zweckbestimmung	A) Istergebnis B) verbliebener Rest €	Gesamtist (Spalte 3A + 3B) €
1	2	3	4
531 11	Fachveröffentlichungen <i>Die Ausgabebefugnis erhöht oder vermindert sich um die Mehr- oder Mindereinnahme bei 119 01.</i>	A) 3.977,83 B) --,--	3.977,83
546 49	Vermischte Verwaltungsausgaben	A) 1.079,57 B) --,--	1.079,57
547 01	Unterhaltung der Kunstwerke und Anlagen	A) 1.641,26 B) --,--	1.641,26
<b>Baumaßnahmen</b>			
701 01	Kleine Neu-, Um- und Erweiterungsbauten	A) --,-- B) --,--	--,--
745 01	Walhalla bei Donaustauf, Instandsetzungsmaßnahmen	A) 1.199.683,67 B) --,--	1.199.683,67
<b>Sonstige Sachinvestitionen</b>			
812 01	Erwerb von sonstigen beweglichen Sachen im Inland	A) --,-- B) --,--	--,--
<b>Gesamtausgaben</b>			
		A) 1.429.158,56 B) 53.504,83	1.482.663,39
<b>Abschluss</b>			
Verwaltungseinnahmen, Einnahmen aus Schuldendienst u. dgl.		A) 317.969,52 B) --,--	317.969,52
<b>Gesamteinnahmen</b>			
		A) 317.969,52 B) --,--	317.969,52
Personalausgaben		A) 148.334,50 B) --,--	148.334,50
Sächliche Verwaltungsausgaben		A) 81.140,39 B) 53.504,83	134.645,22
Baumaßnahmen		A) 1.199.683,67 B) --,--	1.199.683,67
<b>Gesamtausgaben</b>			
		A) 1.429.158,56 B) 53.504,83	1.482.663,39
<b>- Zuschuss / + Überschuss</b>			
		A) -1.111.189,04 B) -53.504,83	-1.164.693,87

## Zentralrechnung 2012

15 73

A) Haushaltsbetrag		Gesamtsoll (Spalte 5A + 5B)	Gesamtist gegenüber dem Gesamtsoll		Titel
B) Vorjahresrest			mehr	weniger	
€		€	€	€	
5		6	7	8	9
A)	40.800,00	40.800,00		36.822,17	531 11
B)	-,--				
A)	400,00	400,00	679,57		546 49
B)	-,--				
A)	2.200,00	2.200,00		558,74	547 01
B)	-,--				
A)	-,--	-,--			701 01
B)	-,--				
A)	1.000.000,00	1.000.000,00	199.683,67		745 01
B)	-,--				
A)	-,--	-,--			812 01
B)	-,--				
A)	1.240.900,00	1.284.891,88	243.813,75	46.042,24	
B)	43.991,88		Saldo		
A)	355.000,00	355.000,00	-,--	37.030,48	
B)	-,--				
A)	355.000,00	355.000,00	-,--	37.030,48	
B)	-,--				
A)	154.900,00	154.900,00	434,57	7.000,07	
B)	-,--				
A)	86.000,00	129.991,88	43.695,51	39.042,17	
B)	43.991,88				
A)	1.000.000,00	1.000.000,00	199.683,67	-,--	
B)	-,--				
A)	1.240.900,00	1.284.891,88	243.813,75	46.042,24	
B)	43.991,88		Saldo		
A)	-885.900,00	-929.891,88	-243.813,75	-9.011,76	
B)	-43.991,88		Saldo		

## Zentralrechnung 2012

## 15 74 Bayer. Landesamt für Denkmalpflege München

Titel	Zweckbestimmung	A) Istergebnis B) verbliebener Rest €	Gesamtist (Spalte 3A + 3B) €
1	2	3	4
<b>Einnahmen</b>			
<b>Verwaltungseinnahmen, Einnahmen aus Schuldendienst u. dgl.</b>			
111 01	Gebühren, Beiträge, tarifliche und gebührenartige Entgelte	A) 29.866,25 B) -,-	29.866,25
119 01	Einnahmen aus Veröffentlichungen <i>Vgl. Vermerk bei 531 11.</i>	A) 5.273,55 B) -,-	5.273,55
119 49	Vermischte Einnahmen	A) 38.963,46 B) -,-	38.963,46
124 01	Einnahmen aus Vermietung, Verpachtung und Nutzung <i>Vgl. Vermerk bei 546 49.</i>	A) 36.097,45 B) -,-	36.097,45
<b>Einnahmen aus Zuweisungen und Zuschüssen mit Ausnahme für Investitionen</b>			
231 01	Sonstige Zuweisungen des Bundes <i>Vgl. Vermerk zu TG 79 (Ausgaben).</i>	A) 8.000,00 B) -,-	8.000,00
233 01	Zuweisungen von Gemeinden und Gemeindeverbänden für besondere Zwecke <i>Vgl. Vermerk zu TG 72 (Ausgaben).</i>	A) -,- B) -,-	-,-
233 02	Zuweisungen von Gemeinden und Gemeindeverbänden für die Herausgabe wissenschaftlicher Veröffentlichungen <i>Vgl. Vermerk zu TG 73 (Ausgaben).</i>	A) -,- B) -,-	-,-
235 12	Zuweisungen der Bundesagentur für Arbeit (Arbeitsbeschaffungsmaßnahmen) <i>Vgl. Vermerk bei 428 12.</i>	A) -,- B) -,-	-,-
236 12	Erstattungsleistungen der Bundesagentur für Arbeit nach dem Altersteilzeitgesetz	A) -,- B) -,-	-,-
272 01	Sonstige Zuschüsse von der EU <i>Vgl. Vermerk zu TG 79 (Ausgaben).</i>	A) 18.461,35 B) -,-	18.461,35
281 11	Erstattungen von Sonstigen <i>Vgl. Vermerk zu TG 74 (Ausgaben).</i>	A) -,- B) -,-	-,-
282 01	Sonstige Zuschüsse <i>Vgl. Vermerk zu TG 72 (Ausgaben).</i>	A) 1.718.894,04 B) -,-	1.718.894,04
<b>Gesamteinnahmen</b>		A) 1.855.556,10 B) -,-	1.855.556,10
<b>Ausgaben</b>			
<b>Personalausgaben</b>			
422 01	Bezüge der planmäßigen Beamten und Richter	A) 4.068.132,36 B) -,-	4.068.132,36

## Zentralrechnung 2012

15 74

A) Haushaltsbetrag		Gesamtsoll (Spalte 5A + 5B)	Gesamtist gegenüber dem Gesamtsoll		Titel
B) Vorjahresrest			mehr	weniger	
€		€	€	€	
5		6	7	8	9
A)	42.300,00				111 01
B)	-,-	42.300,00		12.433,75	
A)	12.600,00				119 01
B)	-,-	12.600,00		7.326,45	
A)	18.500,00				119 49
B)	-,-	18.500,00	20.463,46		
A)	25.000,00				124 01
B)	-,-	25.000,00	11.097,45		
A)	60.000,00				231 01
B)	-,-	60.000,00		52.000,00	
A)	25.600,00				233 01
B)	-,-	25.600,00		25.600,00	
A)	2.600,00				233 02
B)	-,-	2.600,00		2.600,00	
A)	-,-				235 12
B)	-,-	-,-			
A)	-,-				236 12
B)	-,-	-,-			
A)	-,-				272 01
B)	-,-	-,-	18.461,35		
A)	-,-				281 11
B)	-,-	-,-			
A)	50.000,00				282 01
B)	-,-	50.000,00	1.668.894,04		
A)	236.600,00				
B)	-,-	236.600,00	1.718.916,30	99.960,20	
		Saldo	1.618.956,10		
A)	4.080.700,00				422 01
B)	-,-	4.080.700,00		12.567,64	



## Zentralrechnung 2012

## 15 74 Bayer. Landesamt für Denkmalpflege München

Titel	Zweckbestimmung	A) Istergebnis B) verbliebener Rest €	Gesamtist (Spalte 3A + 3B) €
1	2	3	4
422 31	Bezüge der abgeordneten Beamten und Richter	A) -,- B) -,-	-,-
428 01	Entgelte der Arbeitnehmer	A) 7.341.544,47 B) -,-	7.341.544,47
428 07	Entgelte der Arbeitnehmer (Besetzung von Stellen für planmäßige Beamte oder Richter mit Arbeitnehmern (Arbeitnehmerbudget))	A) 1.343.793,59 B) -,-	1.343.793,59
428 11	Entgelte für sonstige Hilfsleistungen durch Arbeitnehmer	A) 292.830,24 B) -,-	292.830,24
428 12	Entgelte für sonstige Hilfsleistungen durch Arbeitnehmer (Arbeitsbeschaffungsmaßnahmen) <i>Die Ausgabebefugnis erhöht sich um Mehreinnahmen bei 235 12.</i>	A) -,- B) 468,39	468,39
428 41	Überstundenentgelte für Arbeitnehmer	A) 9.861,47 B) -,-	9.861,47
453 01	Trennungsgeld und Umzugskostenvergütungen	A) 17.690,75 B) -,-	17.690,75
<b>Sächliche Verwaltungsausgaben</b>			
511 01	Geschäftsbedarf, Bücher und Zeitschriften, Kommunikation sowie Geräte, Ausstattungs- und Ausrüstungsgegenstände, sonstige Gebrauchsgegenstände	A) 253.939,80 B) -,-	253.939,80
514 01	Haltung von Dienstfahrzeugen	A) 121.703,15 B) -,-	121.703,15
514 11	Dienst- und Schutzkleidung	A) 6.863,14 B) -,-	6.863,14
517 01	Bewirtschaftung der Grundstücke, Gebäude und Räume	A) 290.030,61 B) -,-	290.030,61
517 05	Bewirtschaftung durch Heizung, Beleuchtung und elektrische Kraft	A) 175.342,48 B) -,-	175.342,48
517 31	Bewirtschaftung der Grundstücke, Gebäude und Räume (soweit die Bewirtschaftung durch andere Dienststellen erfolgt)	A) 94.946,20 B) -,-	94.946,20
517 35	Bewirtschaftung durch Heizung, Beleuchtung und elektrische Kraft (soweit die Bewirtschaftung durch andere Dienststellen erfolgt)	A) 74.727,92 B) -,-	74.727,92
518 01	Mieten und Pachten für Grundstücke, Gebäude und Räume	A) 88.509,97 B) -,-	88.509,97
518 11	Mieten und Pachten für Maschinen, Geräte und Fahrzeuge sowie für Software	A) 82.113,32 B) -,-	82.113,32
518 18	Ausgaben für Leasing von Dienstfahrzeugen	A) 87.442,07 B) -,-	87.442,07
518 31	Mieten und Pachten für Grundstücke, Gebäude und Räume (soweit die Bewirtschaftung durch andere Dienststellen erfolgt)	A) -,- B) -,-	-,-
519 01	Unterhaltung der Grundstücke und baulichen Anlagen	A) 465.531,03 B) 1.848.801,74	2.314.332,77

## Zentralrechnung 2012

15 74

A) Haushaltsbetrag B) Vorjahresrest	Gesamtsoll (Spalte 5A + 5B)	Gesamtist gegenüber dem Gesamtsoll		Titel
		mehr	weniger	
€	€	€	€	
5	6	7	8	9
A) -,-				422 31
B) -,-	-,-			
A) 7.194.000,00				428 01
B) -,-	7.194.000,00	147.544,47		
A) 1.383.900,00				428 07
B) -,-	1.383.900,00		40.106,41	
A) 190.000,00				428 11
B) -,-	190.000,00	102.830,24		
A) -,-				428 12
B) 468,39	468,39			
A) 11.500,00				428 41
B) -,-	11.500,00		1.638,53	
A) -,-				453 01
B) -,-	-,-	17.690,75		
A) 268.300,00				511 01
B) 161.975,42	430.275,42		176.335,62	
A) 63.600,00				514 01
B) -,-	63.600,00	58.103,15		
A) 2.800,00				514 11
B) -,-	2.800,00	4.063,14		
A) 509.000,00				517 01
B) -,-	509.000,00		218.969,39	
A) 185.200,00				517 05
B) -,-	185.200,00		9.857,52	
A) 80.700,00				517 31
B) -,-	80.700,00	14.246,20		
A) 95.900,00				517 35
B) -,-	95.900,00		21.172,08	
A) 90.600,00				518 01
B) -,-	90.600,00		2.090,03	
A) -,-				518 11
B) -,-	-,-	82.113,32		
A) 47.700,00				518 18
B) -,-	47.700,00	39.742,07		
A) -,-				518 31
B) -,-	-,-			
A) -,-				519 01
B) 2.194.205,34	2.194.205,34	120.127,43		

## Zentralrechnung 2012

## 15 74 Bayer. Landesamt für Denkmalpflege München

Titel	Zweckbestimmung	A) Istergebnis B) verbliebener Rest €	Gesamtist (Spalte 3A + 3B) €
1	2	3	4
523 01	Bücher und Zeitschriften für die Bibliothek	A) 12.815,46 B) --,--	12.815,46
526 11	Aufwendungen für den Landesdenkmalrat	A) 13.090,20 B) --,--	13.090,20
527 01	Reisekostenvergütungen für Dienstreisen	A) 363.650,87 B) --,--	363.650,87
531 11	Fachveröffentlichungen <i>Einseitig deckungsfähig zu Lasten TG 73 und TG 75 bis zur Höhe von insgesamt 100,0 Tsd. € jährlich. Die Ausgabebefugnis erhöht oder vermindert sich um die Mehr- oder Mindereinnahme bei 119 01.</i>	A) 568.363,74 B) --,--	568.363,74
532 11	Umzugs- und Verlegungskosten von Dienststellen	A) 1.858,59 B) --,--	1.858,59
546 49	Vermischte Verwaltungsausgaben <i>Die Ausgabebefugnis erhöht sich um 80 v.H. der Mehreinnahme bei 124 01.</i>	A) 90.774,50 B) --,--	90.774,50
547 01	Sachausgaben für den Betrieb der Werkstätten	A) 79.480,54 B) --,--	79.480,54
<b>Baumaßnahmen</b>			
701 01	Kleine Neu-, Um- und Erweiterungsbauten	A) --,-- B) 200.000,00	200.000,00
702 01	Grundlegende Erneuerung und Sanierung von Kanal-, Schachtbau- und Abwasseranlagen <i>Aus dem Ansatz dürfen auch Ausgaben für bautechnische Untersuchungen in Vorbereitung von Sanierungsmaßnahmen geleistet werden.</i>	A) --,-- B) --,--	--,--
745 01	Umbau- und Sanierungsmaßnahmen in Regensburg zur Unterbringung der Dienststelle Landshut des Landesamtes für Denkmalpflege - Planung -	A) 199.997,84 B) --,--	199.997,84
<b>Sonstige Sachinvestitionen</b>			
811 01	Erwerb von Dienstfahrzeugen	A) --,-- B) 728.296,59	728.296,59
812 01	Ergänzung der Einrichtung und Ausstattung	A) 66.341,28 B) --,--	66.341,28
815 01	Erwerb von elektronischen Datenverarbeitungsanlagen, Ausstattungs- und Ausrüstungsgegenständen sowie von Software	A) 269.456,84 B) --,--	269.456,84
<b>Investitionsförderungsmaßnahmen</b>			
884 01	Zuweisungen für Investitionen an den Entschädigungsfonds nach dem Denkmalschutzgesetz	A) 11.500.000,00 B) --,--	11.500.000,00

## Zentralrechnung 2012

15 74

A) Haushaltsbetrag B) Vorjahresrest	Gesamtsoll (Spalte 5A + 5B)	Gesamtist gegenüber dem Gesamtsoll		Titel
		mehr	weniger	
€	€	€	€	
5	6	7	8	9
A) 13.400,00 B) -,-	13.400,00		584,54	523 01
A) 12.100,00 B) -,-	12.100,00	990,20		526 11
A) 390.000,00 B) -,-	390.000,00		26.349,13	527 01
A) 428.700,00 B) -,-	428.700,00	139.663,74		531 11
A) 16.200,00 B) -,-	16.200,00		14.341,41	532 11
A) 800,00 B) -,-	800,00	89.974,50		546 49
A) 62.000,00 B) -,-	62.000,00	17.480,54		547 01
A) -,- B) -,-	-,-	200.000,00		701 01
A) -,- B) -,-	-,-			702 01
A) -,- B) -,-	-,-	199.997,84		745 01
A) 24.000,00 B) 628.693,95	652.693,95	75.602,64		811 01
A) 432.100,00 B) -,-	432.100,00		365.758,72	812 01
A) 210.500,00 B) -,-	210.500,00	58.956,84		815 01
A) 11.500.000,00 B) -,-	11.500.000,00			884 01

## Zentralrechnung 2012

## 15 74 Bayer. Landesamt für Denkmalpflege München

Titel	Zweckbestimmung	A) Istergebnis B) verbliebener Rest €	Gesamtist (Spalte 3A + 3B) €
1	2	3	4
<b>Besondere Finanzierungsausgaben</b>			
981 12	Ausgaben für die Inanspruchnahme von Dienstleistungen des Rechenzentrums Nord	A) -,- B) -,-	-,-
<b>Titelgruppen</b>			
<b>72 Ausgaben aus Zuweisungen und Zuschüssen für besondere Zwecke</b>			
<i>Titel der TG gegenseitig deckungsfähig und übertragbar. Die Ausgabebefugnis erhöht oder vermindert sich um die Mehr- oder Mindereinnahme bei 233 01 und 282 01.</i>			
428 72	Vergütungen der Arbeitnehmer	A) 108.706,06 B) 1.658.237,78	1.766.943,84
531 72	Herausgabe von Veröffentlichungen	A) -,- B) -,-	-,-
547 72	Sächliche Verwaltungsausgaben	A) 439.996,20 B) -,-	439.996,20
812 72	Erwerb von Geräten, Ausstattungs- und Ausrüstungsgegenständen	A) -,- B) -,-	-,-
<b>Summe der Titelgruppe</b>		A) 548.702,26 B) 1.658.237,78	2.206.940,04
<b>73 Inventarisierung der Kunst- und Bodendenkmäler Bayerns</b>			
<i>Titel der TG gegenseitig deckungsfähig und übertragbar. Die Ausgabebefugnis erhöht oder vermindert sich um die Mehr- oder Mindereinnahme bei 233 02. Vgl. Vermerk bei 531 11.</i>			
428 73	Vergütungen der Arbeitnehmer	A) 329.260,44 B) -,-	329.260,44
547 73	Sonstige sächliche Verwaltungsausgaben	A) 335.162,27 B) 305.316,56	640.478,83
<b>Summe der Titelgruppe</b>		A) 664.422,71 B) 305.316,56	969.739,27
<b>74 Bodendenkmäler</b>			
<i>Titel der TG gegenseitig deckungsfähig und übertragbar. Einseitig deckungsfähig zu Lasten TG 75. Die Ausgabebefugnis erhöht oder vermindert sich um die Mehr- oder Mindereinnahme bei 281 11. Vgl. Vermerk zu TG 77.</i>			
428 74	Vergütungen der Arbeitnehmer <i>Zu Lasten der Mittel dürfen bis zu 3 unbefristete Beschäftigungsverhältnisse eingegangen werden.</i>	A) 709.408,23 B) 124.561,29	833.969,52
546 74	Staatliche Grabungen	A) 477.757,73 B) -,-	477.757,73

## Zentralrechnung 2012

15 74

A) Haushaltsbetrag B) Vorjahresrest	Gesamtsoll (Spalte 5A + 5B)		Gesamtist gegenüber dem Gesamtsoll		Titel
	€	€	mehr €	weniger €	
5	6		7	8	9
A) -,- B) -,-		-,-			981 12
A) 15.000,00 B) 488.046,00		503.046,00	1.263.897,84		428 72
A) -,- B) -,-		-,-			531 72
A) 50.000,00 B) -,-		50.000,00	389.996,20		547 72
A) 10.600,00 B) -,-		10.600,00		10.600,00	812 72
A) 75.600,00 B) 488.046,00		563.646,00	1.653.894,04	10.600,00	
		Saldo	1.643.294,04		
A) 110.000,00 B) -,-		110.000,00	219.260,44		428 73
A) 770.400,00 B) 218.719,27		989.119,27		348.640,44	547 73
A) 880.400,00 B) 218.719,27		1.099.119,27	219.260,44	348.640,44	
		Saldo		129.380,00	
A) 510.400,00 B) 112.779,28		623.179,28	210.790,24		428 74
A) 533.300,00 B) -,-		533.300,00		55.542,27	546 74

## Zentralrechnung 2012

## 15 74 Bayer. Landesamt für Denkmalpflege München

Titel	Zweckbestimmung	A) Istergebnis B) verbliebener Rest €	Gesamtist (Spalte 3A + 3B) €
1	2	3	4
547 74	Sächliche Verwaltungsausgaben	A) 615.609,61 B) -,-	615.609,61
633 74	Zuschüsse an Gemeinden und Gemeindeverbände	A) 169.132,42 B) -,-	169.132,42
686 74	Zuschüsse an Sonstige	A) -,- B) -,-	-,-
883 74	Zuweisungen für Investitionen an Gemeinden und Gemeindeverbände	A) -,- B) -,-	-,-
893 74	Zuschüsse für Investitionen an Sonstige	A) -,- B) -,-	-,-
<b>Summe der Titelgruppe</b>		A) 1.971.907,99 B) 124.561,29	2.096.469,28
<b>75 Kunst- und Geschichtsdenkmäler</b> <i>Titel der Titelgruppe gegenseitig deckungsfähig und übertragbar.</i> <i>Aus den Mitteln können auch Baumaßnahmen in denkmalgeschützten Gebäuden bezuschusst werden, die bei der Errichtung staatlicher Zweigmuseen und Zweiggalerien für deren Zwecke erforderlich sind.</i> <i>Vgl. Vermerk bei 531 11 und zu TG 74 sowie bei 05 53/791 01.</i>			
428 75	Vergütungen der Arbeitnehmer	A) 214.055,68 B) -,-	214.055,68
519 75	Erhaltung und Sicherung staatseigener Kunst- und Geschichtsdenkmäler	A) 598.525,18 B) -,-	598.525,18
547 75	Sonstige sächliche Verwaltungsausgaben	A) 1.084.057,73 B) -,-	1.084.057,73
686 75	Zuschuss an die Deutsche Stiftung Denkmalschutz zum Betrieb einer Jugendbauhütte	A) 100.000,00 B) -,-	100.000,00
883 75	Zuweisungen an Gemeinden und Gemeindeverbände	A) 1.415.830,47 B) -,-	1.415.830,47
893 75	Zuschüsse an Sonstige <i>Vgl. Vermerk bei 13 03/893 04.</i>	A) 6.794.883,44 B) 208.634,18	7.003.517,62
<b>Summe der Titelgruppe</b>		A) 10.207.352,50 B) 208.634,18	10.415.986,68
<b>77 Förderung nichtstaatlicher Museen</b> <i>Titel der TG gegenseitig deckungsfähig und übertragbar.</i> <i>Einseitig deckungsfähig zu Lasten TG 74.</i>			
428 77	Vergütungen der Arbeitnehmer	A) 202.911,31 B) -,-	202.911,31
547 77	Sonstige sächliche Verwaltungsausgaben	A) 204.178,50 B) -,-	204.178,50

## Zentralrechnung 2012

15 74

A) Haushaltsbetrag B) Vorjahresrest	Gesamtsoll (Spalte 5A + 5B) €	Gesamtist gegenüber dem Gesamtsoll		Titel
		mehr €	weniger €	
5	6	7	8	9
A) 316.800,00 B) --,--	316.800,00	298.809,61		547 74
A) 355.600,00 B) --,--	355.600,00		186.467,58	633 74
A) --,-- B) --,--	--,--			686 74
A) --,-- B) --,--	--,--			883 74
A) 444.400,00 B) --,--	444.400,00		444.400,00	893 74
A) 2.160.500,00 B) 112.779,28	2.273.279,28	509.599,85	686.409,85	
	Saldo		176.810,00	
A) --,-- B) --,--	--,--	214.055,68		428 75
A) 351.600,00 B) --,--	351.600,00	246.925,18		519 75
A) --,-- B) --,--	--,--	1.084.057,73		547 75
A) 112.000,00 B) --,--	112.000,00		12.000,00	686 75
A) 1.000.000,00 B) --,--	1.000.000,00	415.830,47		883 75
A) 9.038.000,00 B) 1.343.228,38	10.381.228,38		3.377.710,76	893 75
A) 10.501.600,00 B) 1.343.228,38	11.844.828,38	1.960.869,06	3.389.710,76	
	Saldo		1.428.841,70	
A) 30.000,00 B) --,--	30.000,00	172.911,31		428 77
A) 161.200,00 B) --,--	161.200,00	42.978,50		547 77



## Zentralrechnung 2012

## 15 74 Bayer. Landesamt für Denkmalpflege München

Titel	Zweckbestimmung	A) Istergebnis B) verbliebener Rest €	Gesamtist (Spalte 3A + 3B) €
1	2	3	4
812 77	Ergänzung der Einrichtung und Ausstattung	A) -,- B) -,-	-,-
883 77	Zuweisungen an Gemeinden und Gemeindeverbände <i>Aus dem Ansatz dürfen auch Zuschüsse für die Inventarisierung geleistet werden.</i>	A) 4.592.638,57 B) -,-	4.592.638,57
893 77	Zuschüsse an Sonstige	A) -963.093,44 B) 720.862,79	-242.230,65
<b>Summe der Titelgruppe</b>		A) 4.036.634,94 B) 720.862,79	4.757.497,73
<b>79 Ausgaben aus sonstigen Zuweisungen des Bundes und Zuschüssen der EU</b> <i>Titel der TG gegenseitig deckungsfähig und übertragbar. Die Ausgabebefugnis erhöht oder vermindert sich um die Mehr- oder Mindereinnahme bei 231 01 und 272 01.</i>			
428 79	Vergütungen der Arbeitnehmer	A) 5.945,72 B) 110.595,46	116.541,18
527 79	Reisekostenvergütungen für Dienstreisen	A) 1.692,10 B) -,-	1.692,10
547 79	Sächliche Verwaltungsausgaben	A) 1.315,99 B) -,-	1.315,99
686 79	Sonstige Zuschüsse an Dritte	A) -,- B) -,-	-,-
812 79	Erwerb von Geräten, Ausstattungs- und Ausrüstungsgegenständen	A) -,- B) -,-	-,-
<b>Summe der Titelgruppe</b>		A) 8.953,81 B) 110.595,46	119.549,27
<b>Gesamtausgaben</b>		A) 45.418.806,64 B) 5.905.774,78	51.324.581,42

## Zentralrechnung 2012

15 74

A) Haushaltsbetrag B) Vorjahresrest	Gesamtsoll (Spalte 5A + 5B) €	Gesamtist gegenüber dem Gesamtsoll		Titel
		mehr €	weniger €	
5	6	7	8	9
A) 25.800,00 B) --,--	25.800,00		25.800,00	812 77
A) 2.176.000,00 B) 1.000.000,00	3.176.000,00	1.416.638,57		883 77
A) 1.067.200,00 B) 766.757,73	1.833.957,73		2.076.188,38	893 77
A) 3.460.200,00 B) 1.766.757,73	5.226.957,73 Saldo	1.632.528,38	2.101.988,38	
			469.460,00	
A) 30.000,00 B) 93.087,92	123.087,92		6.546,74	428 79
A) --,-- B) --,--	--,--	1.692,10		527 79
A) 30.000,00 B) --,--	30.000,00		28.684,01	547 79
A) --,-- B) --,--	--,--			686 79
A) --,-- B) --,--	--,--			812 79
A) 60.000,00 B) 93.087,92	153.087,92 Saldo	1.692,10	35.230,75	
			33.538,65	
A) 44.432.000,00 B) 7.007.961,68	51.439.961,68 Saldo	7.346.970,94	7.462.351,20	
			115.380,26	

## Zentralrechnung 2012

## 15 74 Bayer. Landesamt für Denkmalpflege München

Titel	Zweckbestimmung	A) Istergebnis B) verbliebener Rest €	Gesamtist (Spalte 3A + 3B) €
1	2	3	4
	<b>Abschluss</b>		
	Verwaltungseinnahmen, Einnahmen aus Schuldendienst u. dgl.	A) 110.200,71 B) --,--	110.200,71
	Einnahmen aus Zuweisungen und Zuschüssen mit Ausnahme für Investitionen	A) 1.745.355,39 B) --,--	1.745.355,39
	<b>Gesamteinnahmen</b>	A) 1.855.556,10 B) --,--	1.855.556,10
	Personalausgaben	A) 14.644.140,32 B) 1.893.862,92	16.538.003,24
	Sächliche Verwaltungsausgaben	A) 6.629.478,90 B) 2.154.118,30	8.783.597,20
	Ausgaben für Zuweisungen und Zuschüsse mit Ausnahme für Investitionen	A) 269.132,42 B) --,--	269.132,42
	Baumaßnahmen	A) 199.997,84 B) 200.000,00	399.997,84
	Sonstige Sachinvestitionen	A) 335.798,12 B) 728.296,59	1.064.094,71
	Investitionsförderungsmaßnahmen	A) 23.340.259,04 B) 929.496,97	24.269.756,01
	<b>Gesamtausgaben</b>	A) 45.418.806,64 B) 5.905.774,78	51.324.581,42
	<b>- Zuschuss / + Überschuss</b>	A) -43.563.250,54 B) -5.905.774,78	-49.469.025,32

## Zentralrechnung 2012

15 74

A) Haushaltsbetrag		Gesamtsoll (Spalte 5A + 5B)	Gesamtist gegenüber dem Gesamtsoll		Titel
B) Vorjahresrest			mehr	weniger	
€		€	€	€	
5		6	7	8	9
A)	98.400,00	98.400,00	31.560,91	19.760,20	
B)	-,--				
A)	138.200,00	138.200,00	1.687.355,39	80.200,00	
B)	-,--				
A)	236.600,00	236.600,00	1.718.916,30	99.960,20	
B)	-,--				
		Saldo	1.618.956,10		
A)	13.555.500,00	14.249.881,59	2.348.980,97	60.859,32	
B)	694.381,59				
A)	4.480.300,00	7.055.200,03	2.630.963,61	902.566,44	
B)	2.574.900,03				
A)	467.600,00	467.600,00	-,--	198.467,58	
B)	-,--				
A)	-,--	-,--	399.997,84	-,--	
B)	-,--				
A)	703.000,00	1.331.693,95	134.559,48	402.158,72	
B)	628.693,95				
A)	25.225.600,00	28.335.586,11	1.832.469,04	5.898.299,14	
B)	3.109.986,11				
A)	44.432.000,00	51.439.961,68	7.346.970,94	7.462.351,20	
B)	7.007.961,68				
		Saldo		115.380,26	
A)	-44.195.400,00	-51.203.361,68	-5.628.054,64	-7.362.391,00	
B)	-7.007.961,68				
		Saldo		-1.734.336,36	

## Zentralrechnung 2012

## 15 75 Zentralinstitut für Kunstgeschichte

Titel	Zweckbestimmung	A) Istergebnis B) verbliebener Rest	Gesamtist (Spalte 3A + 3B)
1	2	€ 3	€ 4
<b>Einnahmen</b>			
<b>Verwaltungseinnahmen, Einnahmen aus Schuldendienst u. dgl.</b>			
119 01	Einnahmen aus Veröffentlichungen <i>Vgl. Vermerk bei 531 11.</i>	A) 24.955,62 B) -,-	24.955,62
119 49	Vermischte Einnahmen	A) -,- B) -,-	-,-
124 01	Einnahmen aus Vermietung, Verpachtung und Nutzung	A) 2.640,00 B) -,-	2.640,00
<b>Titelgruppen</b>			
<b>72 Zuschüsse von Sonstigen</b> <i>Vgl. Vermerk zu TG 72 (Ausgaben).</i>			
232 72	Zuweisungen für Forschungsstipendien	A) -,- B) -,-	-,-
282 72	Zuschüsse für laufende Zwecke	A) 801.613,68 B) -,-	801.613,68
<b>Summe der Titelgruppe</b>		A) 801.613,68 B) -,-	801.613,68
<b>Gesamteinnahmen</b>		A) 829.209,30 B) -,-	829.209,30
<b>Ausgaben</b>			
<b>Personalausgaben</b>			
422 01	Bezüge der planmäßigen Beamten und Richter	A) 282.657,03 B) -,-	282.657,03
422 31	Bezüge der abgeordneten Beamten und Richter	A) -,- B) -,-	-,-
427 01	Vergütungen für Werkverträge	A) 2.600,00 B) -,-	2.600,00
428 01	Entgelte der Arbeitnehmer	A) 2.181.085,45 B) -,-	2.181.085,45
428 07	Entgelte der Arbeitnehmer (Besetzung von Stellen für planmäßige Beamte oder Richter mit Arbeitnehmern (Arbeitnehmerbudget))	A) -98,24 B) -,-	-98,24
428 11	Entgelte für sonstige Hilfsleistungen durch Arbeitnehmer	A) 93.968,02 B) 1.631,98	95.600,00
428 41	Überstundenentgelte für Arbeitnehmer	A) 879,97 B) -,-	879,97

## Zentralrechnung 2012

15 75

A) Haushaltsbetrag		Gesamtsoll (Spalte 5A + 5B)	Gesamtist gegenüber dem Gesamtsoll		Titel
B) Vorjahresrest			mehr	weniger	
€		€	€	€	
5		6	7	8	9
A)	5.000,00				119 01
B)	-,--	5.000,00	19.955,62		
A)	300,00				119 49
B)	-,--	300,00		300,00	
A)	2.500,00				124 01
B)	-,--	2.500,00	140,00		
A)	11.000,00				232 72
B)	-,--	11.000,00		11.000,00	
A)	379.000,00				282 72
B)	-,--	379.000,00	422.613,68		
A)	390.000,00		422.613,68	11.000,00	
B)	-,--	390.000,00			
		Saldo	411.613,68		
A)	397.800,00				
B)	-,--	397.800,00	442.709,30	11.300,00	
		Saldo	431.409,30		
A)	257.800,00				422 01
B)	-,--	257.800,00	24.857,03		
A)	-,--				422 31
B)	-,--	-,--			
A)	2.600,00				427 01
B)	-,--	2.600,00			
A)	2.121.300,00				428 01
B)	-,--	2.121.300,00	59.785,45		
A)	78.600,00				428 07
B)	-,--	78.600,00		78.698,24	
A)	95.600,00				428 11
B)	-,--	95.600,00			
A)	-,--				428 41
B)	-,--	-,--	879,97		

## Zentralrechnung 2012

## 15 75 Zentralinstitut für Kunstgeschichte

Titel	Zweckbestimmung	A) Istergebnis B) verbliebener Rest €	Gesamtist (Spalte 3A + 3B) €
1	2	3	4
453 01	Trennungsgeld und Umzugskostenvergütungen	A) -,- B) -,-	-,-
<b>Sächliche Verwaltungsausgaben</b>			
511 01	Geschäftsbedarf, Bücher und Zeitschriften, Kommunikation sowie Geräte, Ausstattungs- und Ausrüstungsgegenstände, sonstige Gebrauchsgegenstände	A) 125.876,54 B) 34.143,09	160.019,63
514 11	Dienst- und Schutzkleidung	A) -,- B) -,-	-,-
514 21	Verbrauchsmittel	A) 2.342,44 B) -,-	2.342,44
517 01	Bewirtschaftung der Grundstücke, Gebäude und Räume	A) 200.429,89 B) -,-	200.429,89
517 05	Bewirtschaftung durch Heizung, Beleuchtung und elektrische Kraft	A) 198.991,28 B) -,-	198.991,28
518 01	Mieten und Pachten für Maschinen, Geräte und Räume	A) -,- B) -,-	-,-
518 11	Mieten und Pachten für Maschinen, Geräte und Fahrzeuge sowie für Software	A) 22.005,48 B) -,-	22.005,48
519 01	Unterhaltung der Grundstücke und baulichen Anlagen	A) 139.762,33 B) -,-	139.762,33
523 01	Bücher und Zeitschriften für die Bibliothek	A) 226.740,04 B) -,-	226.740,04
523 02	Wissenschaftliche Abbildungssammlung	A) 2.317,55 B) -,-	2.317,55
525 01	Aus- und Fortbildung	A) 782,20 B) -,-	782,20
527 01	Reisekostenvergütungen für Dienstreisen	A) 12.029,86 B) -,-	12.029,86
531 11	Fachveröffentlichungen <i>Die Ausgabebefugnis erhöht sich um die Mehreinnahme bei 119 01.</i>	A) 31.811,49 B) -,-	31.811,49
546 49	Vermischte Verwaltungsausgaben <i>Vgl. Vermerk zu 686 01.</i>	A) 3.029,71 B) -,-	3.029,71
<b>Ausgaben für Zuweisungen und Zuschüsse mit Ausnahme für Investitionen</b>			
686 01	Mitgliedsbeiträge <i>Einseitig deckungsfähig zu Lasten 546 49.</i>	A) 906,05 B) -,-	906,05
<b>Baumaßnahmen</b>			
701 01	Kleine Neu-, Um- und Erweiterungsbauten	A) 888,15 B) -,-	888,15

## Zentralrechnung 2012

15 75

A) Haushaltsbetrag B) Vorjahresrest	Gesamtsoll (Spalte 5A + 5B)		Gesamtist gegenüber dem Gesamtsoll		Titel
	€	€	€ mehr	€ weniger	
5	6	7	8	9	
A) -,- B) -,-		-,-			453 01
A) 148.000,00 B) -,-		148.000,00	12.019,63		511 01
A) 100,00 B) -,-		100,00		100,00	514 11
A) 6.500,00 B) -,-		6.500,00		4.157,56	514 21
A) 229.200,00 B) -,-		229.200,00		28.770,11	517 01
A) 204.600,00 B) -,-		204.600,00		5.608,72	517 05
A) -,- B) -,-		-,-			518 01
A) 7.200,00 B) -,-		7.200,00	14.805,48		518 11
A) -,- B) -,-		-,-	139.762,33		519 01
A) 218.600,00 B) -,-		218.600,00	8.140,04		523 01
A) 16.500,00 B) -,-		16.500,00		14.182,45	523 02
A) 3.100,00 B) -,-		3.100,00		2.317,80	525 01
A) 4.300,00 B) -,-		4.300,00	7.729,86		527 01
A) 9.600,00 B) -,-		9.600,00	22.211,49		531 11
A) 4.000,00 B) -,-		4.000,00		970,29	546 49
A) 900,00 B) -,-		900,00	6,05		686 01
A) -,- B) -,-		-,-	888,15		701 01



## Zentralrechnung 2012

## 15 75 Zentralinstitut für Kunstgeschichte

Titel	Zweckbestimmung	A) Istergebnis B) verbliebener Rest €	Gesamtist (Spalte 3A + 3B) €
1	2	3	4
702 01	Grundlegende Erneuerung und Sanierung von Kanal-, Schachtbau- und Abwasseranlagen <i>Aus dem Ansatz dürfen auch Ausgaben für bautechnische Untersuchungen in Vorbereitung von Sanierungsmaßnahmen geleistet werden.</i>	A) -,- B) -,-	-,-
<b>Sonstige Sachinvestitionen</b>			
812 01	Ergänzung der Einrichtung und Ausstattung	A) 22.554,08 B) 137.680,35	160.234,43
815 01	Erwerb von elektronischen Datenverarbeitungsanlagen, Ausstattungs- und Ausrüstungsgegenständen sowie von Software	A) -,- B) -,-	-,-
<b>Titelgruppen</b>			
<b>72 Ausgaben aus Zuschüssen von Sonstigen</b> <i>Titel der TG gegenseitig deckungsfähig und übertragbar. Die Ausgabebefugnis erhöht oder vermindert sich um die Mehr- oder Mindereinnahmen bei TG 72 (Einnahmen).</i>			
428 72	Entgelte der Arbeitnehmer	A) 437.308,71 B) 130.076,40	567.385,11
459 72	Sonstige Personalausgaben	A) -,- B) -,-	-,-
531 72	Fachveröffentlichungen	A) -,- B) -,-	-,-
547 72	Sächliche Verwaltungsausgaben	A) 273.347,83 B) -,-	273.347,83
681 72	Forschungsstipendien	A) 89.733,00 B) -,-	89.733,00
<b>Summe der Titelgruppe</b>		A) 800.389,54 B) 130.076,40	930.465,94
<b>73 Ausgaben für wissenschaftliche Veranstaltungen</b> <i>Titel der TG gegenseitig deckungsfähig.</i>			
459 73	Sonstige Personalausgaben	A) 3.800,00 B) -,-	3.800,00
547 73	Sächliche Verwaltungsausgaben	A) 11.809,81 B) 4.777,90	16.587,71
<b>Summe der Titelgruppe</b>		A) 15.609,81 B) 4.777,90	20.387,71
<b>Gesamtausgaben</b>		A) 4.367.558,67 B) 308.309,72	4.675.868,39

## Zentralrechnung 2012

15 75

A) Haushaltsbetrag B) Vorjahresrest	Gesamtsoll (Spalte 5A + 5B) €	Gesamtist gegenüber dem Gesamtsoll		Titel
		mehr €	weniger €	
5	6	7	8	9
A) -,- B) -,-				702 01
A) 80.100,00 B) 95.844,43	175.944,43		15.710,00	812 01
A) -,- B) -,-				815 01
A) 40.000,00 B) 114.452,26	154.452,26	412.932,85		428 72
A) -,- B) -,-				459 72
A) -,- B) -,-				531 72
A) 350.000,00 B) -,-	350.000,00		76.652,17	547 72
A) 14.400,00 B) -,-	14.400,00	75.333,00		681 72
A) 404.400,00 B) 114.452,26	518.852,26	488.265,85	76.652,17	
	Saldo	411.613,68		
A) 5.100,00 B) -,-	5.100,00		1.300,00	459 73
A) 10.500,00 B) 5.837,71	16.337,71	250,00		547 73
A) 15.600,00 B) 5.837,71	21.437,71	250,00	1.300,00	
	Saldo		1.050,00	
A) 3.908.600,00 B) 216.134,40	4.124.734,40	779.601,33	228.467,34	
	Saldo	551.133,99		

## Zentralrechnung 2012

## 15 75 Zentralinstitut für Kunstgeschichte

Titel	Zweckbestimmung	A) Istergebnis B) verbliebener Rest €	Gesamtist (Spalte 3A + 3B) €
1	2	3	4
	<b>Abschluss</b>		
	Verwaltungseinnahmen, Einnahmen aus Schuldendienst u. dgl.	A) 27.595,62 B) --,--	27.595,62
	Einnahmen aus Zuweisungen und Zuschüssen mit Ausnahme für Investitionen	A) 801.613,68 B) --,--	801.613,68
	<b>Gesamteinnahmen</b>	A) 829.209,30 B) --,--	829.209,30
	Personalausgaben	A) 3.002.200,94 B) 131.708,38	3.133.909,32
	Sächliche Verwaltungsausgaben	A) 1.251.276,45 B) 38.920,99	1.290.197,44
	Ausgaben für Zuweisungen und Zuschüsse mit Ausnahme für Investitionen	A) 90.639,05 B) --,--	90.639,05
	Baumaßnahmen	A) 888,15 B) --,--	888,15
	Sonstige Sachinvestitionen	A) 22.554,08 B) 137.680,35	160.234,43
	<b>Gesamtausgaben</b>	A) 4.367.558,67 B) 308.309,72	4.675.868,39
	<b>- Zuschuss / + Überschuss</b>	A) -3.538.349,37 B) -308.309,72	-3.846.659,09

## Zentralrechnung 2012

15 75

A) Haushaltsbetrag		Gesamtsoll (Spalte 5A + 5B)	Gesamtist gegenüber dem Gesamtsoll		Titel
B) Vorjahresrest			mehr	weniger	
€		€	€	€	
5		6	7	8	9
A)	7.800,00				
B)	-,--	7.800,00	20.095,62	300,00	
A)	390.000,00				
B)	-,--	390.000,00	422.613,68	11.000,00	
A)	397.800,00				
B)	-,--	397.800,00	442.709,30	11.300,00	
		Saldo	431.409,30		
A)	2.601.000,00				
B)	114.452,26	2.715.452,26	498.455,30	79.998,24	
A)	1.212.200,00				
B)	5.837,71	1.218.037,71	204.918,83	132.759,10	
A)	15.300,00				
B)	-,--	15.300,00	75.339,05	-,--	
A)	-,--				
B)	-,--	-,--	888,15	-,--	
A)	80.100,00				
B)	95.844,43	175.944,43	-,--	15.710,00	
A)	3.908.600,00				
B)	216.134,40	4.124.734,40	779.601,33	228.467,34	
		Saldo	551.133,99		
A)	-3.510.800,00				
B)	-216.134,40	-3.726.934,40	-336.892,03	-217.167,34	
		Saldo	-119.724,69		

## Zentralrechnung 2012

## 15 80 Zentraler Dienst der Bayer. Staatstheater

Titel	Zweckbestimmung	A) Istergebnis B) verbliebener Rest €	Gesamtist (Spalte 3A + 3B) €
1	2	3	4
<b>Einnahmen</b>			
<b>Verwaltungseinnahmen, Einnahmen aus Schuldendienst u. dgl.</b>			
111 01	Einnahmen aus Bearbeitungsgebühren beim Eintrittskartenverkauf <i>Vgl. Vermerk bei Tit. 428 11.</i>	A) 529.347,37 B) -,-	529.347,37
119 49	Vermischte Einnahmen	A) 1.384,13 B) -,-	1.384,13
<b>Einnahmen aus Zuweisungen und Zuschüssen mit Ausnahme für Investitionen</b>			
261 01	Erstattung von Verwaltungsausgaben aus dem Inland	A) -,- B) -,-	-,-
282 01	Zuschüsse Dritter <i>Vgl. Vermerk bei 429 02.</i>	A) -,- B) -,-	-,-
<b>Gesamteinnahmen</b>		A) 530.731,50 B) -,-	530.731,50
<b>Ausgaben</b>			
<b>Personalausgaben</b>			
422 01	Bezüge der planmäßigen Beamten und Richter	A) 90.785,31 B) -,-	90.785,31
422 31	Bezüge der abgeordneten Beamten und Richter	A) -,- B) -,-	-,-
428 01	Entgelte der Arbeitnehmer	A) 1.876.516,88 B) -,-	1.876.516,88
428 07	Entgelte der Arbeitnehmer (Besetzung von Stellen für planmäßige Beamte oder Richter mit Arbeitnehmern (Arbeitnehmerbudget))	A) -,- B) -,-	-,-
428 11	Entgelte für sonstige Hilfsleistungen durch Arbeitnehmer <i>Zu 428 11 und 547 04: Die Ausgabebefugnis erhöht sich um die Mehreinnahme bei 111 01.</i>	A) 154.641,80 B) 168.302,35	322.944,15
428 41	Überstundenentgelte für Arbeitnehmer	A) 560,31 B) -,-	560,31
429 01	Ausgaben aufgrund des Künstlersozialversicherungsgesetzes <i>Einseitig deckungsfähig zu Lasten der TG 73 der Kap. 15 81 bis 15 83.</i>	A) 253.172,52 B) 93.884,08	347.056,60

## Zentralrechnung 2012

15 80

A) Haushaltsbetrag		Gesamtsoll (Spalte 5A + 5B)	Gesamtist gegenüber dem Gesamtsoll		Titel
B) Vorjahresrest			mehr	weniger	
€		€	€	€	
5		6	7	8	9
A)	25.600,00				111 01
B)	-,--	25.600,00	503.747,37		
A)	-,--				119 49
B)	-,--	-,--	1.384,13		
A)	-,--				261 01
B)	-,--	-,--			
A)	-,--				282 01
B)	-,--	-,--			
A)	25.600,00				
B)	-,--	25.600,00	505.131,50	-,--	
		Saldo	505.131,50		
A)	65.600,00				422 01
B)	-,--	65.600,00	25.185,31		
A)	-,--				422 31
B)	-,--	-,--			
A)	1.969.500,00				428 01
B)	-,--	1.969.500,00		92.983,12	
A)	58.400,00				428 07
B)	-,--	58.400,00		58.400,00	
A)	-,--				428 11
B)	97.167,36	97.167,36	225.776,79		
A)	20.000,00				428 41
B)	-,--	20.000,00		19.439,69	
A)	200.000,00				429 01
B)	43.243,23	243.243,23	103.813,37		

## Zentralrechnung 2012

## 15 80 Zentraler Dienst der Bayer. Staatstheater

Titel	Zweckbestimmung	A) Istergebnis B) verbliebener Rest €	Gesamtist (Spalte 3A + 3B) €
1	2	3	4
429 02	Zur Verstärkung der Betriebsausgaben der Staatstheater und für übergeordnete Aufgaben <i>Zu 429 02 und 547 01: Gegenseitig deckungsfähig. Die Ausgabebefugnis erhöht sich um die Einnahme bei 282 01.</i>	A) -,- B) -,-	-,-
429 03	Kosten des arbeitsmedizinischen Arbeitsschutzes bei den Bayer. Staatstheatern <i>Aus dem Ansatz dürfen auch Sachausgaben bestritten werden.</i>	A) 152.560,94 B) -,-	152.560,94
453 01	Trennungsgeld und Umzugskostenvergütungen	A) -,- B) -,-	-,-
<b>Sächliche Verwaltungsausgaben</b>			
511 01	Geschäftsbedarf, Bücher und Zeitschriften, Kommunikation sowie Geräte, Ausstattungs- und Ausrüstungsgegenstände, sonstige Gebrauchsgegenstände	A) 164.546,32 B) -,-	164.546,32
517 01	Bewirtschaftung der Grundstücke, Gebäude und Räume	A) -,- B) -,-	-,-
517 05	Bewirtschaftung durch Heizung, Beleuchtung und elektrische Kraft	A) -,- B) -,-	-,-
517 31	Bewirtschaftung der Grundstücke, Gebäude und Räume (soweit die Bewirtschaftung durch andere Dienststellen erfolgt)	A) 34.789,64 B) -,-	34.789,64
517 35	Bewirtschaftung durch Heizung, Beleuchtung und elektrische Kraft (soweit die Bewirtschaftung durch andere Dienststellen erfolgt)	A) 26.448,21 B) -,-	26.448,21
518 31	Mieten und Pachten der Grundstücke, Gebäude und Räume (soweit die Bewirtschaftung durch andere Dienststellen erfolgt)	A) -,- B) -,-	-,-
519 01	Unterhaltung der Grundstücke und baulichen Anlagen	A) -,- B) -,-	-,-
527 01	Reisekostenvergütungen für Dienstreisen	A) 1.286,34 B) -,-	1.286,34
532 10	Umzugs- und Verlegungskosten von Dienststellen <i>Die Mittel sind übertragbar.</i>	A) -,- B) -,-	-,-
546 49	Vermischte Verwaltungsausgaben	A) 18.983,56 B) -,-	18.983,56
547 01	Zur Verstärkung der Betriebsausgaben der Staatstheater und für übergeordnete Aufgaben <i>Vgl. Vermerk bei 429 02.</i>	A) -,- B) -,-	-,-
547 03	Sachausgaben für den Aufgabenbereich des Sicherheitsingenieurs der Bayer. Staatstheater	A) 2.555,60 B) -,-	2.555,60
547 04	Leistungen an Kreditkartenunternehmen <i>Die Mittel sind übertragbar. Vgl. Vermerk bei 428 11.</i>	A) 283.018,45 B) -,-	283.018,45

## Zentralrechnung 2012

15 80

A) Haushaltsbetrag B) Vorjahresrest	Gesamtsoll (Spalte 5A + 5B)	Gesamtist gegenüber dem Gesamtsoll		Titel
		mehr	weniger	
€	€	€	€	
5	6	7	8	9
A) 290.700,00 B) -,-	290.700,00		290.700,00	429 02
A) 165.000,00 B) -,-	165.000,00		12.439,06	429 03
A) -,- B) -,-	-,-			453 01
A) 171.500,00 B) -,-	171.500,00		6.953,68	511 01
A) 4.000,00 B) -,-	4.000,00		4.000,00	517 01
A) -,- B) -,-	-,-			517 05
A) 30.900,00 B) -,-	30.900,00	3.889,64		517 31
A) 24.700,00 B) -,-	24.700,00	1.748,21		517 35
A) -,- B) -,-	-,-			518 31
A) -,- B) -,-	-,-			519 01
A) 5.700,00 B) -,-	5.700,00		4.413,66	527 01
A) -,- B) -,-	-,-			532 10
A) 10.000,00 B) -,-	10.000,00	8.983,56		546 49
A) 32.400,00 B) -,-	32.400,00		32.400,00	547 01
A) 5.000,00 B) -,-	5.000,00		2.444,40	547 03
A) -,- B) -,-	-,-	283.018,45		547 04



## Zentralrechnung 2012

## 15 80 Zentraler Dienst der Bayer. Staatstheater

Titel	Zweckbestimmung	A) Istergebnis B) verbliebener Rest €	Gesamtist (Spalte 3A + 3B) €
1	2	3	4
<b>Baumaßnahmen</b>			
701 01	Kleine Neu-, Um- und Erweiterungsbauten	A) -,- B) -,-	-,-
702 01	Grundlegende Erneuerung und Sanierung von Kanal-, Schachtbau- und Abwasseranlagen <i>Aus dem Ansatz dürfen auch Ausgaben für bautechnische Untersuchungen in Vorbereitung von Sanierungsmaßnahmen geleistet werden.</i>	A) -,- B) -,-	-,-
<b>Sonstige Sachinvestitionen</b>			
812 01	Beschaffung von Ausstattungsgegenständen	A) -,- B) 23.869,50	23.869,50
<b>Besondere Finanzierungsausgaben</b>			
981 11	Ausgaben für die Inanspruchnahme von Dienstleistungen des Rechenzentrums Süd <i>Rückerstattungen des Rechenzentrums dürfen von den Ausgaben abgesetzt werden (Rotabsetzung).</i>	A) 125.254,50 B) -,-	125.254,50
<b>Titelgruppen</b>			
<b>74 Ausgaben für Gastspiele</b>			
<i>Titel der TG gegenseitig deckungsfähig und übertragbar. Aus dem Ansatz können die Ausgaben für Gastspiele (TG 74) bei Kap. 15 81 bis Kap. 15 83 verstärkt werden.</i>			
428 74	Entgelte der Arbeitnehmer	A) -,- B) -,-	-,-
540 74	Dienstleistungen Dritter	A) -,- B) -,-	-,-
547 74	Sächliche Verwaltungsausgaben	A) -,- B) 246.621,91	246.621,91
<b>Summe der Titelgruppe</b>		A) -,- B) 246.621,91	246.621,91
<b>99 Kosten der Datenverarbeitung</b>			
<i>Titel der TG gegenseitig deckungsfähig und übertragbar.</i>			
511 99	Ausstattungs- und Ausrüstungsgegenstände, Kommunikation, Bücher und Zeitschriften sowie sonstige Gebrauchsgegenstände und Nebenkosten	A) 70.257,83 B) 67.836,64	138.094,47
514 99	Verbrauchsmittel	A) 119,75 B) -,-	119,75
519 99	Unterhaltung der Grundstücke und baulichen Anlagen	A) -,- B) -,-	-,-
525 99	Aus- und Fortbildung	A) 21.294,45 B) -,-	21.294,45

## Zentralrechnung 2012

15 80

A) Haushaltsbetrag B) Vorjahresrest	Gesamtsoll (Spalte 5A + 5B) €	Gesamtist gegenüber dem Gesamtsoll		Titel
		mehr €	weniger €	
5	6	7	8	9
A) -,- B) -,-	-,-			701 01
A) -,- B) -,-	-,-			702 01
A) 9.700,00 B) 15.594,00	25.294,00		1.424,50	812 01
A) 124.800,00 B) -,-	124.800,00	454,50		981 11
A) 48.600,00 B) -,-	48.600,00		48.600,00	428 74
A) 40.900,00 B) -,-	40.900,00		40.900,00	540 74
A) 38.400,00 B) 199.171,91	237.571,91	9.050,00		547 74
A) 127.900,00 B) 199.171,91	327.071,91 Saldo	9.050,00	89.500,00	
			80.450,00	
A) 141.200,00 B) 91.335,09	232.535,09		94.440,62	511 99
A) 4.800,00 B) -,-	4.800,00		4.680,25	514 99
A) -,- B) -,-	-,-			519 99
A) 8.900,00 B) -,-	8.900,00	12.394,45		525 99

## Zentralrechnung 2012

## 15 80 Zentraler Dienst der Bayer. Staatstheater

Titel	Zweckbestimmung	A) Istergebnis B) verbliebener Rest €	Gesamtist (Spalte 3A + 3B) €
1	2	3	4
534 99	Vergabe von Aufträgen für Datenerfassung, Softwareentwicklung u. Ä.	A) 148.608,23 B) --,--	148.608,23
815 99	Erwerb von elektronischen Datenverarbeitungsanlagen, Ausstattungs- und Ausrüstungsgegenständen sowie von Software	A) 145.219,20 B) --,--	145.219,20
<b>Summe der Titelgruppe</b>		A) 385.499,46 B) 67.836,64	453.336,10
<b>Gesamtausgaben</b>		A) 3.570.619,84 B) 600.514,48	4.171.134,32
<b>Abschluss</b>			
Verwaltungseinnahmen, Einnahmen aus Schuldendienst u. dgl.		A) 530.731,50 B) --,--	530.731,50
<b>Gesamteinnahmen</b>		A) 530.731,50 B) --,--	530.731,50
Personalausgaben		A) 2.528.237,76 B) 262.186,43	2.790.424,19
Sächliche Verwaltungsausgaben		A) 771.908,38 B) 314.458,55	1.086.366,93
Sonstige Sachinvestitionen		A) 145.219,20 B) 23.869,50	169.088,70
Besondere Finanzierungsausgaben		A) 125.254,50 B) --,--	125.254,50
<b>Gesamtausgaben</b>		A) 3.570.619,84 B) 600.514,48	4.171.134,32
<b>- Zuschuss / + Überschuss</b>		A) -3.039.888,34 B) -600.514,48	-3.640.402,82

## Zentralrechnung 2012

15 80

A) Haushaltsbetrag		Gesamtsoll (Spalte 5A + 5B)	Gesamtist gegenüber dem Gesamtsoll		Titel
B) Vorjahresrest			mehr	weniger	
€		€	€	€	
5		6	7	8	9
A)	150.700,00	150.700,00		2.091,77	534 99
B)	-,--				
A)	47.000,00	64.351,01	80.868,19		815 99
B)	17.351,01				
A)	352.600,00	461.286,10	93.262,64	101.212,64	
B)	108.686,10		Saldo		
A)	3.668.400,00	4.132.262,60	755.182,47	716.310,75	
B)	463.862,60		Saldo	38.871,72	
A)	25.600,00	25.600,00	505.131,50	-,--	
B)	-,--				
A)	25.600,00	25.600,00	505.131,50	-,--	
B)	-,--		Saldo	505.131,50	
A)	2.817.800,00	2.958.210,59	354.775,47	522.561,87	
B)	140.410,59				
A)	669.100,00	959.607,00	319.084,31	192.324,38	
B)	290.507,00				
A)	56.700,00	89.645,01	80.868,19	1.424,50	
B)	32.945,01				
A)	124.800,00	124.800,00	454,50	-,--	
B)	-,--				
A)	3.668.400,00	4.132.262,60	755.182,47	716.310,75	
B)	463.862,60		Saldo	38.871,72	
A)	-3.642.800,00	-4.106.662,60	-250.050,97	-716.310,75	
B)	-463.862,60				

## Zentralrechnung 2012

## 15 81 Bayer. Staatsoper

Titel	Zweckbestimmung	A) Istergebnis B) verbliebener Rest €	Gesamtist (Spalte 3A + 3B) €
1	2	3	4
<b>Einnahmen</b>			
<b>Verwaltungseinnahmen, Einnahmen aus Schuldendienst u. dgl.</b>			
111 41	Einnahmen aus Festspielen	A) 5.979.676,70 B) -,-	5.979.676,70
111 42	Einnahmen aus der Bespielung anderer Spielstätten und aus sonstigen Veranstaltungen	A) 253.071,62 B) -,-	253.071,62
111 43	Einnahmen aus Rundfunk- und Fernsehübertragungen, Bandaufnahmen	A) 189.314,12 B) -,-	189.314,12
111 44	Tageskasseneinnahmen	A) 13.737.742,92 B) -,-	13.737.742,92
111 45	Einnahmen aus der Platzmiete	A) 6.128.969,78 B) -,-	6.128.969,78
111 46	Einnahmen aus Kartenverkauf an Besucherorganisationen	A) 680.164,42 B) -,-	680.164,42
111 47	Einnahmen aus Garderobegebühren	A) 1.002.948,00 B) -,-	1.002.948,00
111 48	Kartenumtausch- und Einschreibgebühr	A) 79.142,00 B) -,-	79.142,00
119 01	Einnahmen aus dem Verkauf von Programmheften	A) 493.505,60 B) -,-	493.505,60
119 02	Einnahmen aus dem Verkauf von Textbüchern und sonstigen Schriften	A) 60.277,48 B) -,-	60.277,48
119 49	Vermischte Einnahmen Zu 111 41 bis 119 49: Vgl. Vermerk zu TG 73. Bei 119 01 und 119 02 dürfen Verkaufsprovisionen vorweg von den Einnahmen abgesetzt werden.	A) 146.555,96 B) -,-	146.555,96
124 01	Einnahmen aus Vermietung, Verpachtung und Nutzung	A) 519.635,22 B) -,-	519.635,22
124 02	Einnahmen aus Vermietung von Fundusgegenständen	A) 340,00 B) -,-	340,00
<b>Einnahmen aus Zuweisungen und Zuschüssen mit Ausnahme für Investitionen</b>			
233 01	Zuweisungen der Landeshauptstadt München zum Betrieb der Staatsoper Vgl. Vermerk zu TG 73.	A) 4.959.700,00 B) -,-	4.959.700,00
282 01	Sonstige Zuschüsse Vgl. Vermerk zu TG 72.	A) 3.316.698,47 B) -,-	3.316.698,47
282 02	Sonstige Zuschüsse für das Bayerische Staatsballett Vgl. Vermerk zu TG 75.	A) 296.052,50 B) -,-	296.052,50

## Zentralrechnung 2012

15 81

A) Haushaltsbetrag		Gesamtsoll (Spalte 5A + 5B)	Gesamtist gegenüber dem Gesamtsoll		Titel
B) Vorjahresrest			mehr	weniger	
€		€	€	€	
5		6	7	8	9
A)	3.630.200,00				111 41
B)	-,--	3.630.200,00	2.349.476,70		
A)	102.300,00				111 42
B)	-,--	102.300,00	150.771,62		
A)	76.700,00				111 43
B)	-,--	76.700,00	112.614,12		
A)	7.822.800,00				111 44
B)	-,--	7.822.800,00	5.914.942,92		
A)	4.090.300,00				111 45
B)	-,--	4.090.300,00	2.038.669,78		
A)	1.994.000,00				111 46
B)	-,--	1.994.000,00		1.313.835,58	
A)	274.100,00				111 47
B)	-,--	274.100,00	728.848,00		
A)	20.500,00				111 48
B)	-,--	20.500,00	58.642,00		
A)	383.500,00				119 01
B)	-,--	383.500,00	110.005,60		
A)	3.600,00				119 02
B)	-,--	3.600,00	56.677,48		
A)	20.400,00				119 49
B)	-,--	20.400,00	126.155,96		
A)	400.000,00				124 01
B)	-,--	400.000,00	119.635,22		
A)	5.000,00				124 02
B)	-,--	5.000,00		4.660,00	
A)	5.596.700,00				233 01
B)	-,--	5.596.700,00		637.000,00	
A)	1.000.000,00				282 01
B)	-,--	1.000.000,00	2.316.698,47		
A)	-,--				282 02
B)	-,--	-,--	296.052,50		

## Zentralrechnung 2012

## 15 81 Bayer. Staatsoper

Titel	Zweckbestimmung	A) Istergebnis B) verbliebener Rest	Gesamtist (Spalte 3A + 3B)
1	2	€ 3	€ 4
	<b>Einnahmen aus Schuldenaufnahmen, aus Zuweisungen und Zuschüssen für Investitionen, besondere Finanzierungseinnahmen</b>		
342 01	Zuschüsse für die Erneuerung der Bestuhlung Zuschauerhaus <i>Vgl. Vermerk zu 15 81/711 20 - Anlage S -.</i>	A) -,- B) -,-	-,-
	<b>Titelgruppen</b>		
	<b>74 Einnahmen aus Gastspielen und Koproduktionen</b> <i>Vgl. Vermerk zu TG 74 (Ausgaben).</i>		
111 74	Eintrittsgelder	A) 90.364,02 B) -,-	90.364,02
231 74	Zuweisungen vom Bund	A) -,- B) -,-	-,-
233 74	Zuweisungen von Gemeinden und GV	A) -,- B) -,-	-,-
282 74	Sonstige Zuschüsse aus dem Inland	A) 101.931,79 B) -,-	101.931,79
287 74	Sonstige Zuschüsse aus dem Ausland	A) 2.021.759,42 B) -,-	2.021.759,42
	<b>Summe der Titelgruppe</b>	A) 2.214.055,23 B) -,-	2.214.055,23
	<b>Gesamteinnahmen</b>	A) 40.057.850,02 B) -,-	40.057.850,02
	<b>Ausgaben</b>		
	<b>Personalausgaben</b>		
422 01	Bezüge der planmäßigen Beamten und Richter	A) 208.849,63 B) -,-	208.849,63
422 31	Bezüge der abgeordneten Beamten und Richter	A) -,- B) -,-	-,-
427 01	Entgelte für das Abendpersonal und Aushilfen im technischen Dienst <i>Die Mittel können bei Bedarf zu Lasten freier Stellen bei 428 01 verstärkt werden.</i>	A) 1.921.399,18 B) -,-	1.921.399,18
428 01	Entgelte der Arbeitnehmer	A) 19.036.666,30 B) -,-	19.036.666,30
428 04	Entgelte der TV.K-Musiker	A) 12.682.735,22 B) -,-	12.682.735,22
428 07	Entgelte der Arbeitnehmer (Besetzung von Stellen für planmäßige Beamte oder Richter mit Arbeitnehmern (Arbeitnehmerbudget))	A) -,- B) -,-	-,-

## Zentralrechnung 2012

15 81

A) Haushaltsbetrag		Gesamtsoll (Spalte 5A + 5B)	Gesamtist gegenüber dem Gesamtsoll		Titel
B) Vorjahresrest			mehr	weniger	
€		€	€	€	
5		6	7	8	9
A)	-,-				342 01
B)	-,-	-,-			
A)	-,-				111 74
B)	-,-	-,-	90.364,02		
A)	-,-				231 74
B)	-,-	-,-			
A)	-,-				233 74
B)	-,-	-,-			
A)	-,-				282 74
B)	-,-	-,-	101.931,79		
A)	-,-				287 74
B)	-,-	-,-	2.021.759,42		
A)	-,-		2.214.055,23	-,-	
B)	-,-	-,-			
		Saldo	2.214.055,23		
A)	25.420.100,00				
B)	-,-	25.420.100,00	16.593.245,60	1.955.495,58	
		Saldo	14.637.750,02		
A)	232.500,00				422 01
B)	-,-	232.500,00		23.650,37	
A)	-,-				422 31
B)	-,-	-,-			
A)	1.775.700,00				427 01
B)	-,-	1.775.700,00	145.699,18		
A)	18.765.000,00				428 01
B)	-,-	18.765.000,00	271.666,30		
A)	13.393.000,00				428 04
B)	-,-	13.393.000,00		710.264,78	
A)	-,-				428 07
B)	-,-	-,-			



## Zentralrechnung 2012

## 15 81 Bayer. Staatsoper

Titel	Zweckbestimmung	A) Istergebnis B) verbliebener Rest €	Gesamtist (Spalte 3A + 3B) €
1	2	3	4
428 11	Entgelte für sonstige Hilfsleistungen durch Arbeitnehmer	A) -,-- B) -,--	-,--
428 41	Überstundenentgelte für Arbeitnehmer	A) 9.112,48 B) -,--	9.112,48
453 01	Trennungsgeld und Umzugskostenvergütungen	A) -,-- B) -,--	-,--
<b>Baumaßnahmen</b>			
711 13	Nationaltheater München; Erneuerung von technischen Anlagen	A) 416.629,48 B) -,--	416.629,48
711 15	Nationaltheater München; Fassadensanierung - Planung -	A) -,-- B) -,--	-,--
711 20	Erneuerung der Bestuhlung Zuschauerhaus <i>Die Ausgabebefugnis erhöht sich um die Isteinnahmen bei 15 81/342 01.</i>	A) 1.617.352,70 B) -,--	1.617.352,70
711 21	Baumaßnahme Orchester-Hubpodium - Planung -	A) -,-- B) -,--	-,--
<b>Sonstige Sachinvestitionen</b>			
811 01	Erwerb von Dienstfahrzeugen	A) 105.077,00 B) 119.923,00	225.000,00
812 01	Beschaffung von Ausstattungsgegenständen <i>Die Ausgabebefugnis erhöht oder vermindert sich um die Mehr- oder Mindereinnahmen bei Tit. 341 01.</i>	A) 1.008.144,27 B) -,--	1.008.144,27
<b>Titelgruppen</b>			
<b>72 Ausgaben aus Zuschüssen Dritter</b>			
<i>Titel der TG gegenseitig deckungsfähig und übertragbar. Die Ausgabebefugnis erhöht oder vermindert sich um die Mehr- oder Mindereinnahme bei 282 01.</i>			
427 72	Beschäftigungsentgelte u.ä.	A) 992.627,72 B) -,--	992.627,72
428 72	Entgelte der Arbeitnehmer	A) -,-- B) -,--	-,--
459 72	Sonstige Personalausgaben und personalbezogene Sachausgaben	A) -,-- B) -,--	-,--
547 72	Sächliche Verwaltungsausgaben	A) 3.288.571,06 B) 3.930.595,85	7.219.166,91
<b>Summe der Titelgruppe</b>		A) 4.281.198,78 B) 3.930.595,85	8.211.794,63

## Zentralrechnung 2012

15 81

A) Haushaltsbetrag B) Vorjahresrest	Gesamtsoll (Spalte 5A + 5B) €	Gesamtist gegenüber dem Gesamtsoll		Titel
		mehr €	weniger €	
5	6	7	8	9
A) 2.600,00 B) -,-	2.600,00		2.600,00	428 11
A) 10.000,00 B) -,-	10.000,00		887,52	428 41
A) -,- B) -,-	-,-			453 01
A) 1.000.000,00 B) -,-	1.000.000,00		583.370,52	711 13
A) -,- B) -,-	-,-			711 15
A) -,- B) -,-	-,-	1.617.352,70		711 20
A) -,- B) -,-	-,-			711 21
A) -,- B) 225.000,00	225.000,00			811 01
A) 1.120.000,00 B) 144,95	1.120.144,95		112.000,68	812 01
A) 250.000,00 B) -,-	250.000,00	742.627,72		427 72
A) -,- B) -,-	-,-			428 72
A) -,- B) -,-	-,-			459 72
A) 750.000,00 B) 4.895.096,16	5.645.096,16	1.574.070,75		547 72
A) 1.000.000,00 B) 4.895.096,16	5.895.096,16	2.316.698,47	-,-	
	Saldo	2.316.698,47		

## Zentralrechnung 2012

## 15 81 Bayer. Staatsoper

Titel	Zweckbestimmung	A) Istergebnis B) verbliebener Rest €	Gesamtist (Spalte 3A + 3B) €
1	2	3	4
	<b>73 Betriebsausgaben</b> <i>Titel der TG gegenseitig deckungsfähig und übertragbar. Die Ausgabebefugnis erhöht oder vermindert sich um die Mehr- oder Mindereinnahme bei 111 41, 111 42 und 111 43 und erhöht oder vermindert sich um 80 v.H. des Betrages, um den die Summe der Mehreinnahmen die Summe der Mindereinnahmen bei 111 44, 111 45, 111 46, 111 47, 111 48, 119 01, 119 02 und 119 49 übersteigt, sie erhöht oder vermindert sich um die Mehr- oder Mindereinnahme bei 233 01. Die TG 73, 74 und 75 sind gegenseitig deckungsfähig. Vgl. Vermerk bei Kap. 15 80 Tit. 429 01.</i>		
427 73	Beschäftigungsentgelte für Aushilfskräfte (Kunstabereich) <i>Die Mittel können bei Bedarf zu Lasten freier besetzbarer Stellen bei Tit. 428 04 verstärkt werden.</i>	A) 3.532.281,84 B) --,--	3.532.281,84
428 73	Entgelte der Arbeitnehmer	A) 4.174.526,89 B) --,--	4.174.526,89
429 73	Entgelte für das künstlerische Personal (einschl. Festspiele)	A) 24.699.451,05 B) 3.930.072,50	28.629.523,55
441 73	Beihilfen aufgrund der Beihilfavorschriften <i>Vgl. Vermerk bei 15 05/459 21.</i>	A) 173.780,19 B) --,--	173.780,19
453 73	Trennungsgeld, Fahrkostenzuschüsse und Umzugskostenvergütungen	A) 1.495,30 B) --,--	1.495,30
511 73	Geschäftsbedarf	A) 2.615.353,19 B) --,--	2.615.353,19
514 73	Verbrauchsmittel und Ausstattungskosten	A) 2.490.326,19 B) --,--	2.490.326,19
517 73	Bewirtschaftung der Grundstücke, Gebäude und Räume	A) 3.201.156,51 B) --,--	3.201.156,51
518 73	Mieten und Pachten	A) 1.080.179,66 B) --,--	1.080.179,66
519 73	Unterhaltung der Grundstücke und baulichen Anlagen	A) 1.920.327,64 B) 1.611.373,49	3.531.701,13
521 73	Unterhaltung des sonstigen unbeweglichen Vermögens	A) --,-- B) --,--	--,--
525 73	Aus- und Fortbildung	A) 76.164,23 B) --,--	76.164,23
526 73	Sachverständige, Gerichts- und ähnliche Kosten	A) 19.812,88 B) --,--	19.812,88
527 73	Dienstreisen	A) 63.988,71 B) --,--	63.988,71
531 73	Veröffentlichungen	A) 1.663.606,38 B) --,--	1.663.606,38
532 73	Steuern, Abgaben und Versicherungen	A) 115.204,22 B) --,--	115.204,22
538 73	Urheberanteile, Aufführungsmaterial	A) 670.339,58 B) --,--	670.339,58

## Zentralrechnung 2012

15 81

A) Haushaltsbetrag		Gesamtsoll (Spalte 5A + 5B)	Gesamtist gegenüber dem Gesamtsoll		Titel
B) Vorjahresrest			mehr	weniger	
€		€	€	€	
5		6	7	8	9
A)	677.900,00				427 73
B)	-,--	677.900,00	2.854.381,84		
A)	3.512.300,00				428 73
B)	-,--	3.512.300,00	662.226,89		
A)	23.367.300,00				429 73
B)	3.430.749,22	26.798.049,22	1.831.474,33		
A)	-,--				441 73
B)	-,--	-,--	173.780,19		
A)	-,--				453 73
B)	-,--	-,--	1.495,30		
A)	1.611.800,00				511 73
B)	-,--	1.611.800,00	1.003.553,19		
A)	1.000.000,00				514 73
B)	-,--	1.000.000,00	1.490.326,19		
A)	2.000.000,00				517 73
B)	-,--	2.000.000,00	1.201.156,51		
A)	1.233.000,00				518 73
B)	-,--	1.233.000,00		152.820,34	
A)	1.016.000,00				519 73
B)	2.617.301,13	3.633.301,13		101.600,00	
A)	-,--				521 73
B)	-,--	-,--			
A)	11.200,00				525 73
B)	-,--	11.200,00	64.964,23		
A)	-,--				526 73
B)	-,--	-,--	19.812,88		
A)	49.300,00				527 73
B)	-,--	49.300,00	14.688,71		
A)	500.000,00				531 73
B)	-,--	500.000,00	1.163.606,38		
A)	-,--				532 73
B)	-,--	-,--	115.204,22		
A)	762.900,00				538 73
B)	-,--	762.900,00		92.560,42	

## Zentralrechnung 2012

## 15 81 Bayer. Staatsoper

Titel	Zweckbestimmung	A) Istergebnis B) verbliebener Rest €	Gesamtist (Spalte 3A + 3B) €
1	2	3	4
547 73	Sonstige Theaterbetriebskosten	A) 1.180.040,02 B) -,-	1.180.040,02
686 73	Sonstige Zuschüsse für laufende Zwecke im Inland (Bühnenvereinsbeiträge)	A) 126.920,00 B) -,-	126.920,00
701 73	Kleine Neu-, Um- und Erweiterungsbauten	A) 704.557,53 B) 498.811,86	1.203.369,39
812 73	Erwerb von Geräten, Ausstattungs- und Ausrüstungsgegenständen	A) 858.700,26 B) -,-	858.700,26
<b>Summe der Titelgruppe</b>		A) 49.368.212,27 B) 6.040.257,85	55.408.470,12
<b>74 Ausgaben für Gastspiele und Koproduktionen</b> <i>Titel der TG gegenseitig deckungsfähig.</i> <i>Die Ausgabebefugnis bemisst sich nach der Isteinnahme bei TG 74 (Einnahmen).</i> <i>Vgl. Vermerk zu TG 73 und Kap. 15 80 TG 74.</i>			
428 74	Entgelte der Arbeitnehmer	A) 400.472,96 B) -,-	400.472,96
540 74	Dienstleistungen Dritter	A) -,- B) -,-	-,-
547 74	Sächliche Verwaltungsausgaben	A) 508.388,62 B) -,-	508.388,62
<b>Summe der Titelgruppe</b>		A) 908.861,58 B) -,-	908.861,58
<b>75 Bayerisches Staatsballett</b> <i>Titel der TG gegenseitig deckungsfähig und übertragbar.</i> <i>Die Ausgabebefugnis erhöht sich um die Isteinnahme bei Tit. 282 02.</i> <i>Vgl. Vermerk zu TG 73.</i>			
427 75	Beschäftigungsentgelte für Aushilfskräfte im Ballettbereich	A) 111.491,31 B) -,-	111.491,31
429 75	Entgelte für das künstlerische Personal	A) 5.951.255,69 B) 409.548,26	6.360.803,95
441 75	Beihilfen aufgrund der Beihilfavorschriften <i>Vgl. Vermerk bei 15 05/459 21.</i>	A) -,- B) -,-	-,-
453 75	Trennungsgeld, Fahrkostenzuschüsse und Umzugskostenvergütungen	A) -,- B) -,-	-,-
514 75	Verbrauchsmittel und Ausstattungskosten	A) 411.894,63 B) -,-	411.894,63
527 75	Dienstreisen	A) 11.546,46 B) -,-	11.546,46
531 75	Veröffentlichungen	A) 464.534,12 B) -,-	464.534,12

## Zentralrechnung 2012

15 81

A) Haushaltsbetrag		Gesamtsoll (Spalte 5A + 5B)	Gesamtist gegenüber dem Gesamtsoll		Titel
B) Vorjahresrest			mehr	weniger	
€		€	€	€	
5		6	7	8	9
A)	470.900,00				547 73
B)	-,--	470.900,00	709.140,02		
A)	102.300,00				686 73
B)	-,--	102.300,00	24.620,00		
A)	411.500,00				701 73
B)	376.369,39	787.869,39	415.500,00		
A)	525.200,00				812 73
B)	-,--	525.200,00	333.500,26		
A)	37.251.600,00		12.079.431,14	346.980,76	
B)	6.424.419,74	43.676.019,74	11.732.450,38		
		Saldo			
A)	-,--				428 74
B)	-,--	-,--	400.472,96		
A)	-,--				540 74
B)	-,--	-,--			
A)	-,--				547 74
B)	-,--	-,--	508.388,62		
A)	-,--		908.861,58	-,--	
B)	-,--	-,--	908.861,58		
		Saldo			
A)	191.700,00				427 75
B)	-,--	191.700,00		80.208,69	
A)	5.630.300,00				429 75
B)	563.042,07	6.193.342,07	167.461,88		
A)	-,--				441 75
B)	-,--	-,--			
A)	-,--				453 75
B)	-,--	-,--			
A)	370.100,00				514 75
B)	-,--	370.100,00	41.794,63		
A)	12.100,00				527 75
B)	-,--	12.100,00		553,54	
A)	103.700,00				531 75
B)	-,--	103.700,00	360.834,12		

## Zentralrechnung 2012

## 15 81 Bayer. Staatsoper

Titel	Zweckbestimmung	A) Istergebnis B) verbliebener Rest €	Gesamtist (Spalte 3A + 3B) €
1	2	3	4
538 75	Urheberanteile, Aufführungsmaterial	A) 413.103,71 B) --,--	413.103,71
547 75	Sonstige Theaterbetriebskosten	A) 180.539,70 B) --,--	180.539,70
812 75	Erwerb von Geräten, Ausstattungs- und Ausrüstungsgegenständen	A) 44.450,69 B) --,--	44.450,69
<b>Summe der Titelgruppe</b>		A) 7.588.816,31 B) 409.548,26	7.998.364,57
<b>Gesamtausgaben</b>		A) 99.153.055,20 B) 10.500.324,96	109.653.380,16
<b>Abschluss</b>			
Verwaltungseinnahmen, Einnahmen aus Schuldendienst u. dgl.		A) 29.361.707,84 B) --,--	29.361.707,84
Einnahmen aus Zuweisungen und Zuschüssen mit Ausnahme für Investitionen		A) 10.696.142,18 B) --,--	10.696.142,18
<b>Gesamteinnahmen</b>		A) 40.057.850,02 B) --,--	40.057.850,02
Personalausgaben		A) 73.896.145,76 B) 4.339.620,76	78.235.766,52
Sächliche Verwaltungsausgaben		A) 20.375.077,51 B) 5.541.969,34	25.917.046,85
Ausgaben für Zuweisungen und Zuschüsse mit Ausnahme für Investitionen		A) 126.920,00 B) --,--	126.920,00
Baumaßnahmen		A) 2.738.539,71 B) 498.811,86	3.237.351,57
Sonstige Sachinvestitionen		A) 2.016.372,22 B) 119.923,00	2.136.295,22
<b>Gesamtausgaben</b>		A) 99.153.055,20 B) 10.500.324,96	109.653.380,16
<b>- Zuschuss / + Überschuss</b>		A) -59.095.205,18 B) -10.500.324,96	-69.595.530,14

## Zentralrechnung 2012

15 81

A) Haushaltsbetrag		Gesamtsoll (Spalte 5A + 5B)	Gesamtist gegenüber dem Gesamtsoll		Titel
B) Vorjahresrest			mehr	weniger	
€		€	€	€	
5		6	7	8	9
A)	341.000,00	341.000,00	72.103,71		538 75
B)	-,--				
A)	220.600,00	220.600,00		40.060,30	547 75
B)	-,--				
A)	-,--	-,--	44.450,69		812 75
B)	-,--				
A)	6.869.500,00	7.432.542,07	686.645,03	120.822,53	
B)	563.042,07		Saldo	565.822,50	
A)	81.419.900,00	93.527.602,92	18.026.354,40	1.900.577,16	
B)	12.107.702,92		Saldo	16.125.777,24	
A)	18.823.400,00	18.823.400,00	11.856.803,42	1.318.495,58	
B)	-,--				
A)	6.596.700,00	6.596.700,00	4.736.442,18	637.000,00	
B)	-,--				
A)	25.420.100,00	25.420.100,00	16.593.245,60	1.955.495,58	
B)	-,--		Saldo	14.637.750,02	
A)	67.808.300,00	71.802.091,29	7.251.286,59	817.611,36	
B)	3.993.791,29				
A)	10.452.600,00	17.964.997,29	8.339.644,16	387.594,60	
B)	7.512.397,29				
A)	102.300,00	102.300,00	24.620,00	-,--	
B)	-,--				
A)	1.411.500,00	1.787.869,39	2.032.852,70	583.370,52	
B)	376.369,39				
A)	1.645.200,00	1.870.344,95	377.950,95	112.000,68	
B)	225.144,95				
A)	81.419.900,00	93.527.602,92	18.026.354,40	1.900.577,16	
B)	12.107.702,92		Saldo	16.125.777,24	
A)	-55.999.800,00	-68.107.502,92	-1.433.108,80	+54.918,42	
B)	-12.107.702,92		Saldo	-1.488.027,22	



## Zentralrechnung 2012

## 15 82 Bayer. Staatsschauspiel

Titel	Zweckbestimmung	A) Istergebnis B) verbliebener Rest €	Gesamtist (Spalte 3A + 3B) €
1	2	3	4
<b>Einnahmen</b>			
<b>Verwaltungseinnahmen, Einnahmen aus Schuldendienst u. dgl.</b>			
111 42	Einnahmen aus der Bespielung anderer Spielstätten und aus sonstigen Veranstaltungen	A) 481.736,13 B) -,-	481.736,13
111 43	Einnahmen aus Rundfunk- und Fernsehübertragungen, Bandaufnahmen	A) 6.185,50 B) -,-	6.185,50
111 44	Tageskasseneinnahmen	A) 1.313.735,80 B) -,-	1.313.735,80
111 45	Einnahmen aus der Platzmiete	A) 1.349.169,64 B) -,-	1.349.169,64
111 46	Einnahmen aus Kartenverkauf an Besucherorganisationen	A) 170.512,82 B) -,-	170.512,82
111 47	Einnahmen aus Garderobegebühren	A) 340.814,00 B) -,-	340.814,00
119 01	Einnahmen aus dem Verkauf von Programmen, Textbüchern und sonstigen Schriften	A) 201.801,90 B) -,-	201.801,90
119 49	Vermischte Einnahmen <i>Zu 111 42 bis 119 49: Vgl. Vermerk zu TG 73. Bei 119 01 dürfen Verkaufsprovisionen vorweg von den Einnahmen abgesetzt werden.</i>	A) 12.639,63 B) -,-	12.639,63
124 01	Einnahmen aus Vermietung, Verpachtung und Nutzung	A) 32.327,74 B) -,-	32.327,74
124 02	Einnahmen aus der Vermietung von Fundusgegenständen	A) 40,00 B) -,-	40,00
124 03	Benützungsschädigung für Verwaltungseigene Geräte, Einrichtungen usw.	A) 3.600,00 B) -,-	3.600,00
<b>Einnahmen aus Zuweisungen und Zuschüssen mit Ausnahme für Investitionen</b>			
236 12	Erstattungsleistungen der Bundesagentur für Arbeit nach dem Altersteilzeitgesetz	A) -,- B) -,-	-,-
282 01	Sonstige Zuschüsse <i>Vgl. Vermerk zu TG 72.</i>	A) -,- B) -,-	-,-
<b>Titelgruppen</b>			
<b>74 Einnahmen aus Gastspielen und Koproduktionen <i>Vgl. Vermerk zu TG 74 (Ausgaben).</i></b>			
111 74	Eintrittsgelder	A) 131.848,98 B) -,-	131.848,98
231 74	Zuweisungen vom Bund	A) -,- B) -,-	-,-

## Zentralrechnung 2012

15 82

A) Haushaltsbetrag		Gesamtsoll (Spalte 5A + 5B)	Gesamtist gegenüber dem Gesamtsoll		Titel
B) Vorjahresrest			mehr	weniger	
€		€	€	€	
5		6	7	8	9
A)	248.000,00				111 42
B)	-,-	248.000,00	233.736,13		
A)	191.700,00				111 43
B)	-,-	191.700,00		185.514,50	
A)	1.050.000,00				111 44
B)	-,-	1.050.000,00	263.735,80		
A)	509.700,00				111 45
B)	-,-	509.700,00	839.469,64		
A)	360.500,00				111 46
B)	-,-	360.500,00		189.987,18	
A)	102.300,00				111 47
B)	-,-	102.300,00	238.514,00		
A)	64.900,00				119 01
B)	-,-	64.900,00	136.901,90		
A)	13.800,00				119 49
B)	-,-	13.800,00		1.160,37	
A)	32.200,00				124 01
B)	-,-	32.200,00	127,74		
A)	-,-				124 02
B)	-,-	-,-	40,00		
A)	1.500,00				124 03
B)	-,-	1.500,00	2.100,00		
A)	-,-				236 12
B)	-,-	-,-			
A)	-,-				282 01
B)	-,-	-,-			
A)	450.000,00				111 74
B)	-,-	450.000,00		318.151,02	
A)	-,-				231 74
B)	-,-	-,-			

## Zentralrechnung 2012

## 15 82 Bayer. Staatsschauspiel

Titel 1	Zweckbestimmung 2	A) Istergebnis B) verbliebener Rest € 3	Gesamtist (Spalte 3A + 3B) € 4
233 74	Zuweisungen von Gemeinden und Gemeindeverbänden	A) -,- B) -,-	-,-
282 74	Sonstige Zuschüsse aus dem Inland	A) 12.199,90 B) -,-	12.199,90
287 74	Sonstige Zuschüsse aus dem Ausland	A) -,- B) -,-	-,-
<b>Summe der Titelgruppe</b>		A) 144.048,88 B) -,-	144.048,88
<b>Gesamteinnahmen</b>		A) 4.056.612,04 B) -,-	4.056.612,04
<b>Ausgaben</b>			
<b>Personalausgaben</b>			
422 01	Bezüge der planmäßigen Beamten und Richter	A) 28.297,38 B) -,-	28.297,38
422 31	Bezüge der abgeordneten Beamten und Richter	A) -,- B) -,-	-,-
427 01	Entgelte für das Abendpersonal und Aushilfen im technischen Dienst <i>Die Mittel können bei Bedarf zu Lasten freier Stellen bei 428 01 verstärkt werden.</i>	A) 2.581.146,65 B) -,-	2.581.146,65
428 01	Entgelte der Arbeitnehmer	A) 8.726.027,18 B) -,-	8.726.027,18
428 07	Entgelte der Arbeitnehmer (Besetzung von Stellen für planmäßige Beamte oder Richter mit Arbeitnehmern (Arbeitnehmerbudget))	A) -,- B) -,-	-,-
428 11	Entgelte für sonstige Hilfsleistungen durch Arbeitnehmer	A) -,- B) -,-	-,-
428 41	Überstundenentgelte für Arbeitnehmer	A) 33,54 B) -,-	33,54
453 01	Trennungsgeld und Umzugskostenvergütungen	A) 210,00 B) -,-	210,00
<b>Sächliche Verwaltungsausgaben</b>			
517 01	Bewirtschaftung der Grundstücke, Gebäude und Räume	A) 315.623,58 B) -,-	315.623,58
518 18	Ausgaben für Leasing von Dienstfahrzeugen	A) -,- B) -,-	-,-

## Zentralrechnung 2012

15 82

A) Haushaltsbetrag B) Vorjahresrest	Gesamtsoll (Spalte 5A + 5B)	Gesamtist gegenüber dem Gesamtsoll		Titel
		mehr	weniger	
€	€	€	€	
5	6	7	8	9
A) -,- B) -,-	-,-			233 74
A) -,- B) -,-	-,-	12.199,90		282 74
A) -,- B) -,-	-,-			287 74
A) 450.000,00 B) -,-	450.000,00 Saldo	12.199,90	318.151,02	
			305.951,12	
A) 3.024.600,00 B) -,-	3.024.600,00 Saldo	1.726.825,11	694.813,07	
		1.032.012,04		
A) 78.200,00 B) -,-	78.200,00		49.902,62	422 01
A) -,- B) -,-	-,-			422 31
A) 2.309.200,00 B) -,-	2.309.200,00	271.946,65		427 01
A) 8.788.600,00 B) -,-	8.788.600,00		62.572,82	428 01
A) -,- B) -,-	-,-			428 07
A) 7.700,00 B) -,-	7.700,00		7.700,00	428 11
A) 1.000,00 B) -,-	1.000,00		966,46	428 41
A) -,- B) -,-	-,-	210,00		453 01
A) 314.700,00 B) 1.138,69	315.838,69		215,11	517 01
A) -,- B) -,-	-,-			518 18

## Zentralrechnung 2012

## 15 82 Bayer. Staatsschauspiel

Titel	Zweckbestimmung	A) Istergebnis B) verbliebener Rest	Gesamtist (Spalte 3A + 3B)
1	2	€ 3	€ 4
<b>Baumaßnahmen</b>			
701 01	Kleine Neu-, Um- und Erweiterungsbauten	A) 79.236,84 B) 273.354,81	352.591,65
710 21	Anpassung der Dekorationslagerhalle in Poing, Lkrs. Ebersberg - Planung - <i>Die Ausgabebefugnis erhöht sich um die Einnahmen bei 13 04/ 356 09.</i>	A) --, B) --,	--,
710 24	Anpassungsmaßnahmen im Marstallgebäude - Planung -	A) --, B) --,	--,
710 27	Anpassungs- und Instandsetzungsmaßnahmen im Residenztheater München	A) 251.329,06 B) 548.670,94	800.000,00
<b>Sonstige Sachinvestitionen</b>			
811 01	Erwerb von Dienstfahrzeugen	A) --, B) --,	--,
812 01	Ersatzbeschaffung von Einrichtungsgegenständen	A) --, B) --,	--,
<b>Titelgruppen</b>			
<b>72 Ausgaben aus Zuschüssen Dritter</b>			
<i>Titel der TG gegenseitig deckungsfähig und übertragbar. Die Ausgabebefugnis bemisst sich nach der Isteinnahme bei 282 01.</i>			
427 72	Beschäftigungsentgelte u.ä.	A) --, B) --,	--,
428 72	Entgelte der Arbeitnehmer	A) --, B) --,	--,
459 72	Sonstige Personalausgaben und personalbezogene Sachausgaben	A) --, B) --,	--,
547 72	Sächliche Verwaltungsausgaben	A) --, B) 40.078,23	40.078,23
<b>Summe der Titelgruppe</b>		A) --, B) 40.078,23	40.078,23
<b>73 Betriebsausgaben</b>			
<i>Titel der TG gegenseitig deckungsfähig und übertragbar. Die Ausgabebefugnis erhöht oder vermindert sich um die Mehr- oder Mindereinnahme bei 111 42 und 111 43 und erhöht sich um 80 v.H. des Betrages, um den die Summe der Mehreinnahmen die Summe der Mindereinnahmen bei 111 44, 111 45, 111 46, 111 47, 119 01 und 119 49 übersteigt. Vgl. Vermerk bei TG 74 (Ausgaben) und bei Kap. 15 80 Tit. 429 01.</i>			
427 73	Beschäftigungsentgelte für Aushilfskräfte (Kunstbereich)	A) 354.024,81 B) --,	354.024,81

## Zentralrechnung 2012

15 82

A) Haushaltsbetrag		Gesamtsoll (Spalte 5A + 5B)	Gesamtist gegenüber dem Gesamtsoll		Titel
B) Vorjahresrest			mehr	weniger	
€		€	€	€	
5		6	7	8	9
A)	-,-				701 01
B)	352.591,65	352.591,65			
A)	-,-				710 21
B)	-,-	-,-			
A)	-,-				710 24
B)	-,-	-,-			
A)	800.000,00				710 27
B)	-,-	800.000,00			
A)	-,-				811 01
B)	-,-	-,-			
A)	-,-				812 01
B)	-,-	-,-			
A)	-,-				427 72
B)	-,-	-,-			
A)	-,-				428 72
B)	-,-	-,-			
A)	-,-				459 72
B)	-,-	-,-			
A)	-,-				547 72
B)	40.078,23	40.078,23			
A)	-,-		-,-	-,-	
B)	40.078,23	40.078,23			
		Saldo	-,-	-,-	
A)	314.400,00				427 73
B)	-,-	314.400,00	39.624,81		

## Zentralrechnung 2012

## 15 82 Bayer. Staatsschauspiel

Titel	Zweckbestimmung	A) Istergebnis B) verbliebener Rest €	Gesamtist (Spalte 3A + 3B) €
1	2	3	4
428 73	Entgelte der Arbeitnehmer <i>Die Mittel können bei Bedarf zu Lasten freier besetzbarer Stellen bei Tit. 428 01 verstärkt werden.</i>	A) 2.524.695,69 B) -,-	2.524.695,69
429 73	Entgelte für das künstlerische Personal	A) 8.424.178,93 B) 344.635,68	8.768.814,61
441 73	Beihilfen aufgrund der Beihilfavorschriften <i>Vgl. Vermerk bei 15 05/459 21.</i>	A) 172,95 B) -,-	172,95
453 73	Trennungsgeld, Fahrkostenzuschüsse und Umzugskostenvergütungen	A) 1.200,00 B) -,-	1.200,00
511 73	Geschäftsbedarf	A) 1.090.690,45 B) -,-	1.090.690,45
514 73	Verbrauchsmittel und Ausstattungskosten	A) 1.164.118,13 B) -,-	1.164.118,13
517 73	Bewirtschaftung der Grundstücke, Gebäude und Räume	A) 800.523,24 B) -,-	800.523,24
518 73	Mieten und Pachten	A) 486.623,65 B) -,-	486.623,65
519 73	Unterhaltung der Grundstücke und baulichen Anlagen	A) 141.055,21 B) -,-	141.055,21
521 73	Unterhaltung des sonstigen unbeweglichen Vermögens	A) -,- B) -,-	-,-
525 73	Aus- und Fortbildung	A) 44.292,03 B) -,-	44.292,03
526 73	Sachverständige, Gerichts- und ähnliche Kosten	A) 20.786,28 B) -,-	20.786,28
527 73	Dienstreisen	A) 40.112,18 B) -,-	40.112,18
531 73	Veröffentlichungen	A) 472.086,25 B) -,-	472.086,25
532 73	Steuern, Abgaben und Versicherungen	A) -,- B) -,-	-,-
538 73	Urheberanteile, Aufführungsmaterial	A) 407.151,02 B) -,-	407.151,02
547 73	Sonstige Theaterbetriebskosten	A) 179.251,37 B) -,-	179.251,37
686 73	Sonstige Zuschüsse für laufende Zwecke im Inland (Bühnenvereinsbeiträge)	A) 39.297,00 B) -,-	39.297,00
701 73	Kleine Neu-, Um- und Erweiterungsbauten	A) 292.271,86 B) 389.767,25	682.039,11

## Zentralrechnung 2012

15 82

A) Haushaltsbetrag B) Vorjahresrest	Gesamtsoll (Spalte 5A + 5B)	Gesamtist gegenüber dem Gesamtsoll		Titel
		mehr	weniger	
€	€	€	€	
5	6	7	8	9
A) 2.165.600,00 B) --,--	2.165.600,00	359.095,69		428 73
A) 8.486.200,00 B) 50.511,64	8.536.711,64	232.102,97		429 73
A) --,-- B) --,--	--,--	172,95		441 73
A) --,-- B) --,--	--,--	1.200,00		453 73
A) 462.500,00 B) --,--	462.500,00	628.190,45		511 73
A) 650.000,00 B) --,--	650.000,00	514.118,13		514 73
A) 937.700,00 B) --,--	937.700,00		137.176,76	517 73
A) 715.100,00 B) --,--	715.100,00		228.476,35	518 73
A) 161.800,00 B) --,--	161.800,00		20.744,79	519 73
A) --,-- B) --,--	--,--			521 73
A) 4.800,00 B) --,--	4.800,00	39.492,03		525 73
A) 400,00 B) --,--	400,00	20.386,28		526 73
A) 33.600,00 B) --,--	33.600,00	6.512,18		527 73
A) 435.200,00 B) --,--	435.200,00	36.886,25		531 73
A) --,-- B) --,--	--,--			532 73
A) 357.400,00 B) --,--	357.400,00	49.751,02		538 73
A) 127.900,00 B) --,--	127.900,00	51.351,37		547 73
A) 31.600,00 B) --,--	31.600,00	7.697,00		686 73
A) 231.400,00 B) --,--	231.400,00	450.639,11		701 73



## Zentralrechnung 2012

## 15 82 Bayer. Staatsschauspiel

Titel	Zweckbestimmung	A) Istergebnis B) verbliebener Rest €	Gesamtist (Spalte 3A + 3B) €
1	2	3	4
812 73	Erwerb von Geräten, Ausstattungs- und Ausrüstungsgegenständen	A) 111.095,03 B) --,--	111.095,03
<b>Summe der Titelgruppe</b>		A) 16.593.626,08 B) 734.402,93	17.328.029,01
<b>74 Ausgaben für Gastspiele und Koproduktionen</b> <i>Titel der TG gegenseitig deckungsfähig.</i> <i>Die Ausgabebefugnis erhöht oder vermindert sich um die Mehr- oder Mindereinnahme bei TG 74 (Einnahmen).</i> <i>Gegenseitig deckungsfähig mit TG 73.</i> <i>Vgl. Vermerk zu Kap. 15 80 TG 74.</i>			
428 74	Entgelte der Arbeitnehmer	A) --,-- B) --,--	--,--
540 74	Dienstleistungen Dritter	A) --,-- B) --,--	--,--
547 74	Sächliche Verwaltungsausgaben	A) 270.322,04 B) --,--	270.322,04
<b>Summe der Titelgruppe</b>		A) 270.322,04 B) --,--	270.322,04
<b>Gesamtausgaben</b>		A) 28.845.852,35 B) 1.596.506,91	30.442.359,26

## Zentralrechnung 2012

15 82

A) Haushaltsbetrag B) Vorjahresrest	Gesamtsoll (Spalte 5A + 5B)	Gesamtist gegenüber dem Gesamtsoll		Titel
		mehr	weniger	
€	€	€	€	
5	6	7	8	9
A) 90.600,00 B) --,--	90.600,00	20.495,03		812 73
A) 15.206.200,00 B) 50.511,64	15.256.711,64 Saldo	2.457.715,27 2.071.317,37	386.397,90	
A) 209.600,00 B) --,--	209.600,00		209.600,00	428 74
A) 20.500,00 B) --,--	20.500,00		20.500,00	540 74
A) 219.900,00 B) --,--	219.900,00	50.422,04		547 74
A) 450.000,00 B) --,--	450.000,00 Saldo	50.422,04	230.100,00 179.677,96	
A) 27.955.600,00 B) 444.320,21	28.399.920,21 Saldo	2.780.293,96 2.042.439,05	737.854,91	

## Zentralrechnung 2012

## 15 82 Bayer. Staatsschauspiel

Titel	Zweckbestimmung	A) Istergebnis B) verbliebener Rest €	Gesamtist (Spalte 3A + 3B) €
1	2	3	4
	<b>Abschluss</b>		
	Verwaltungseinnahmen, Einnahmen aus Schuldendienst u. dgl.	A) 4.044.412,14 B) --,--	4.044.412,14
	Einnahmen aus Zuweisungen und Zuschüssen mit Ausnahme für Investitionen	A) 12.199,90 B) --,--	12.199,90
	<b>Gesamteinnahmen</b>	A) 4.056.612,04 B) --,--	4.056.612,04
	Personalausgaben	A) 22.639.987,13 B) 344.635,68	22.984.622,81
	Sächliche Verwaltungsausgaben	A) 5.432.635,43 B) 40.078,23	5.472.713,66
	Ausgaben für Zuweisungen und Zuschüsse mit Ausnahme für Investitionen	A) 39.297,00 B) --,--	39.297,00
	Baumaßnahmen	A) 622.837,76 B) 1.211.793,00	1.834.630,76
	Sonstige Sachinvestitionen	A) 111.095,03 B) --,--	111.095,03
	<b>Gesamtausgaben</b>	A) 28.845.852,35 B) 1.596.506,91	30.442.359,26
	<b>- Zuschuss / + Überschuss</b>	A) -24.789.240,31 B) -1.596.506,91	-26.385.747,22

## Zentralrechnung 2012

15 82

A) Haushaltsbetrag		Gesamtsoll (Spalte 5A + 5B)	Gesamtist gegenüber dem Gesamtsoll		Titel
B) Vorjahresrest			mehr	weniger	
€		€	€	€	
5		6	7	8	9
A)	3.024.600,00	3.024.600,00	1.714.625,21	694.813,07	
B)	-,--				
A)	-,--	-,--	12.199,90	-,--	
B)	-,--				
A)	3.024.600,00	3.024.600,00	1.726.825,11	694.813,07	
B)	-,--		Saldo		
A)	22.360.500,00	22.411.011,64	904.353,07	330.741,90	
B)	50.511,64				
A)	4.441.500,00	4.482.716,92	1.397.109,75	407.113,01	
B)	41.216,92				
A)	31.600,00	31.600,00	7.697,00	-,--	
B)	-,--				
A)	1.031.400,00	1.383.991,65	450.639,11	-,--	
B)	352.591,65				
A)	90.600,00	90.600,00	20.495,03	-,--	
B)	-,--				
A)	27.955.600,00	28.399.920,21	2.780.293,96	737.854,91	
B)	444.320,21		Saldo		
A)	-24.931.000,00	-25.375.320,21	-1.053.468,85	-43.041,84	
B)	-444.320,21		Saldo		

## Zentralrechnung 2012

## 15 83 Staatstheater am Gärtnerplatz

Titel	Zweckbestimmung	A) Istergebnis B) verbliebener Rest €	Gesamtist (Spalte 3A + 3B) €
1	2	3	4
<b>Einnahmen</b>			
<b>Verwaltungseinnahmen, Einnahmen aus Schuldendienst u. dgl.</b>			
111 42	Einnahmen aus der Bespielung anderer Spielstätten und aus sonstigen Veranstaltungen	A) 773.783,88 B) -,-	773.783,88
111 43	Einnahmen aus Rundfunk- und Fernsehübertragungen, Bandaufnahmen	A) 2.000,00 B) -,-	2.000,00
111 44	Tageskasseneinnahmen	A) 1.518.070,57 B) -,-	1.518.070,57
111 45	Einnahmen aus der Platzmiete	A) 326.254,54 B) -,-	326.254,54
111 46	Einnahmen aus Kartenverkauf an Besucherorganisationen	A) 178.901,52 B) -,-	178.901,52
111 47	Einnahmen aus Garderobegebühren	A) 214.072,00 B) -,-	214.072,00
119 01	Einnahmen aus dem Verkauf von Programmen, Textbüchern und sonstigen Schriften	A) 31.845,65 B) -,-	31.845,65
119 49	Vermischte Einnahmen <i>Zu 111 42 bis 119 49: Vgl. Vermerk zu TG 73. Bei 119 01 dürfen Verkaufsprovisionen vorweg von den Einnahmen abgesetzt werden.</i>	A) 71.810,40 B) -,-	71.810,40
124 01	Einnahmen aus Vermietung, Verpachtung und Nutzung	A) 24.265,40 B) -,-	24.265,40
124 02	Einnahmen aus der Vermietung von Fundusgegenständen	A) 1.934,00 B) -,-	1.934,00
124 03	Benützungsschädigung für verwaltungseigene Geräte, Einrichtungen usw.	A) 850,00 B) -,-	850,00
<b>Einnahmen aus Zuweisungen und Zuschüssen mit Ausnahme für Investitionen</b>			
233 01	Zuweisung der Landeshauptstadt München <i>Vgl. Vermerk zu TG 72.</i>	A) 511.300,00 B) -,-	511.300,00
282 01	Sonstige Zuschüsse <i>Vgl. Vermerk zu TG 72.</i>	A) 3.000,00 B) -,-	3.000,00
<b>Titelgruppen</b>			
<b>74 Einnahmen aus Gastspielen und Koproduktionen</b> <i>Vgl. Vermerk zu TG 74 (Ausgaben).</i>			
111 74	Eintrittsgelder	A) 193.491,43 B) -,-	193.491,43
231 74	Zuweisungen vom Bund	A) -,- B) -,-	-,-

## Zentralrechnung 2012

15 83

A) Haushaltsbetrag B) Vorjahresrest	Gesamtsoll (Spalte 5A + 5B) €	Gesamtist gegenüber dem Gesamtsoll		Titel
		mehr €	weniger €	
5	6	7	8	9
A) --,-- B) --,--				111 42
		773.783,88		
A) 5.100,00 B) --,--	5.100,00		3.100,00	111 43
A) 1.000.000,00 B) --,--	1.000.000,00	518.070,57		111 44
A) 200.000,00 B) --,--	200.000,00	126.254,54		111 45
A) 400.000,00 B) --,--	400.000,00		221.098,48	111 46
A) 60.000,00 B) --,--	60.000,00	154.072,00		111 47
A) 50.000,00 B) --,--	50.000,00		18.154,35	119 01
A) --,-- B) --,--		71.810,40		119 49
A) 4.600,00 B) --,--	4.600,00	19.665,40		124 01
A) 1.500,00 B) --,--	1.500,00	434,00		124 02
A) --,-- B) --,--		850,00		124 03
A) 511.300,00 B) --,--	511.300,00			233 01
A) --,-- B) --,--		3.000,00		282 01
A) 179.000,00 B) --,--	179.000,00	14.491,43		111 74
A) --,-- B) --,--				231 74

## Zentralrechnung 2012

## 15 83 Staatstheater am Gärtnerplatz

Titel	Zweckbestimmung	A) Istergebnis B) verbliebener Rest €	Gesamtist (Spalte 3A + 3B) €
1	2	3	4
233 74	Zuweisungen von Gemeinden und Gemeindeverbänden	A) -,-- B) -,--	-,--
282 74	Sonstige Zuschüsse aus dem Inland	A) -,-- B) -,--	-,--
287 74	Sonstige Zuschüsse aus dem Ausland	A) -,-- B) -,--	-,--
<b>Summe der Titelgruppe</b>		A) 193.491,43 B) -,--	193.491,43
<b>Gesamteinnahmen</b>		A) 3.851.579,39 B) -,--	3.851.579,39
<b>Ausgaben</b>			
<b>Personalausgaben</b>			
422 01	Bezüge der planmäßigen Beamten und Richter	A) 205.931,63 B) -,--	205.931,63
422 31	Bezüge der abgeordneten Beamten und Richter	A) -,-- B) -,--	-,--
427 01	Entgelte für das Abendpersonal und Aushilfen im technischen Dienst <i>Die Mittel können bei Bedarf zu Lasten freier Stellen bei 428 01 verstärkt werden.</i>	A) 868.808,19 B) -,--	868.808,19
428 01	Entgelte der Arbeitnehmer	A) 9.637.326,21 B) -,--	9.637.326,21
428 04	Entgelte der TV.K-Musiker	A) 5.722.055,20 B) -,--	5.722.055,20
428 07	Entgelte der Arbeitnehmer (Besetzung von Stellen für planmäßige Beamte oder Richter mit Arbeitnehmern (Arbeitnehmerbudget))	A) -,-- B) -,--	-,--
428 11	Entgelte für sonstige Hilfsleistungen durch Arbeitnehmer	A) 2.300,22 B) -,--	2.300,22
428 41	Überstundenentgelte für Arbeitnehmer	A) 13.919,92 B) -,--	13.919,92
453 01	Trennungsgeld und Umzugskostenvergütungen	A) 1.247,50 B) -,--	1.247,50
<b>Baumaßnahmen</b>			
710 53	Sanierungs- und Instandsetzungsmaßnahmen	A) 9.060.534,87 B) 2.150.090,24	11.210.625,11

## Zentralrechnung 2012

15 83

A) Haushaltsbetrag B) Vorjahresrest	Gesamtsoll (Spalte 5A + 5B)	Gesamtist gegenüber dem Gesamtsoll		Titel
		mehr	weniger	
€	€	€	€	
5	6	7	8	9
A) -,- B) -,-				233 74
A) -,- B) -,-				282 74
A) -,- B) -,-				287 74
A) 179.000,00 B) -,-		14.491,43	-,-	
	179.000,00 Saldo	14.491,43		
A) 2.411.500,00 B) -,-	2.411.500,00 Saldo	1.682.432,22	242.352,83	
		1.440.079,39		
A) 224.700,00 B) -,-	224.700,00		18.768,37	422 01
A) -,- B) -,-				422 31
A) 719.400,00 B) -,-	719.400,00	149.408,19		427 01
A) 9.527.400,00 B) -,-	9.527.400,00	109.926,21		428 01
A) 5.975.700,00 B) -,-	5.975.700,00		253.644,80	428 04
A) -,- B) -,-				428 07
A) 8.800,00 B) -,-	8.800,00		6.499,78	428 11
A) 12.600,00 B) -,-	12.600,00	1.319,92		428 41
A) -,- B) -,-		1.247,50		453 01
A) 1.830.000,00 B) -,-	1.830.000,00	9.380.625,11		710 53



## Zentralrechnung 2012

## 15 83 Staatstheater am Gärtnerplatz

Titel	Zweckbestimmung	A) Istergebnis B) verbliebener Rest €	Gesamtist (Spalte 3A + 3B) €
1	2	3	4
<b>Sonstige Sachinvestitionen</b>			
811 01	Erwerb von Dienstfahrzeugen	A) -,- B) -,-	-,-
812 01	Beschaffung von Ausstattungsgegenständen	A) 285.695,99 B) 63,17	285.759,16
<b>Titelgruppen</b>			
<b>72 Ausgaben aus Zuschüssen Dritter</b>			
<i>Titel der TG gegenseitig deckungsfähig und übertragbar. Die Ausgabebefugnis erhöht oder vermindert sich um die Mehr- oder Mindereinnahme bei 233 01 und erhöht sich um die Isteinnahme bei 282 01.</i>			
427 72	Beschäftigungsentgelte u.ä.	A) -,- B) -,-	-,-
428 72	Entgelte der Arbeitnehmer	A) 311.300,00 B) 3.000,00	314.300,00
459 72	Sonstige Personalausgaben und personalbezogene Sachausgaben	A) -,- B) -,-	-,-
547 72	Sächliche Verwaltungsausgaben	A) 200.000,00 B) -,-	200.000,00
<b>Summe der Titelgruppe</b>		A) 511.300,00 B) 3.000,00	514.300,00
<b>73 Betriebsausgaben</b>			
<i>Titel der TG gegenseitig deckungsfähig und übertragbar. Die Ausgabebefugnis erhöht oder vermindert sich um die Mehr- oder Mindereinnahme bei 111 42 und 111 43 und erhöht sich um 80 v.H. des Betrages, um den die Summe der Mehreinnahmen die Summe der Mindereinnahmen bei 111 44, 111 45, 111 46, 111 47, 113 01, 119 01 und 119 49 übersteigt. Vgl. Vermerk zu TG 74 (Ausgaben) und bei Kap. 15 80 Tit. 429 01.</i>			
427 73	Beschäftigungsentgelte für Aushilfskräfte (Kunstabereich) <i>Die Mittel können bei Bedarf zu Lasten freier besetzbarer Stellen bei Tit. 428 04 verstärkt werden.</i>	A) 339.598,31 B) -,-	339.598,31
428 73	Entgelte der Arbeitnehmer	A) 1.408.043,89 B) -,-	1.408.043,89
429 73	Entgelte für das künstlerische Personal	A) 9.208.700,53 B) 2.940.885,52	12.149.586,05
441 73	Beihilfen aufgrund der Beihilfavorschriften <i>Vgl. Vermerk bei 15 05/459 21.</i>	A) 21.234,14 B) -,-	21.234,14
453 73	Trennungsgeld, Fahrkostenzuschüsse und Umzugskostenvergütungen	A) 1.752,90 B) -,-	1.752,90
511 73	Geschäftsbedarf	A) 515.288,57 B) -,-	515.288,57

## Zentralrechnung 2012

15 83

A) Haushaltsbetrag B) Vorjahresrest	Gesamtsoll (Spalte 5A + 5B)	Gesamtist gegenüber dem Gesamtsoll		Titel
		mehr	weniger	
€	€	€	€	
5	6	7	8	9
A) -,- B) -,-	-,-			811 01
A) 317.300,00 B) 189,16	317.489,16		31.730,00	812 01
A) -,- B) -,-	-,-			427 72
A) 311.300,00 B) -,-	311.300,00	3.000,00		428 72
A) -,- B) -,-	-,-			459 72
A) 200.000,00 B) -,-	200.000,00			547 72
A) 511.300,00 B) -,-	511.300,00	3.000,00	-,-	
	Saldo	3.000,00		
A) 180.000,00 B) -,-	180.000,00	159.598,31		427 73
A) 1.387.100,00 B) -,-	1.387.100,00	20.943,89		428 73
A) 9.660.600,00 B) 2.021.246,83	11.681.846,83	467.739,22		429 73
A) -,- B) -,-	-,-	21.234,14		441 73
A) -,- B) -,-	-,-	1.752,90		453 73
A) 354.900,00 B) -,-	354.900,00	160.388,57		511 73

## Zentralrechnung 2012

## 15 83 Staatstheater am Gärtnerplatz

Titel	Zweckbestimmung	A) Istergebnis B) verbliebener Rest €	Gesamtist (Spalte 3A + 3B) €
1	2	3	4
514 73	Verbrauchsmittel und Ausstattungskosten	A) 698.914,64 B) -,--	698.914,64
517 73	Bewirtschaftung der Grundstücke, Gebäude und Räume	A) 664.913,87 B) -,--	664.913,87
518 73	Mieten und Pachten	A) 248.710,98 B) -,--	248.710,98
519 73	Unterhaltung der Grundstücke und baulichen Anlagen	A) 259.332,36 B) -,--	259.332,36
521 73	Unterhaltung des sonstigen unbeweglichen Vermögens	A) -,-- B) -,--	-,--
525 73	Aus- und Fortbildung	A) 20.935,98 B) -,--	20.935,98
526 73	Sachverständige, Gerichts- und ähnliche Kosten	A) -,-- B) -,--	-,--
527 73	Dienstreisen	A) 14.218,59 B) -,--	14.218,59
531 73	Veröffentlichungen	A) 422.362,82 B) -,--	422.362,82
532 73	Steuern, Abgaben und Versicherungen	A) 14.761,00 B) -,--	14.761,00
538 73	Urheberanteile, Aufführungsmaterial	A) 242.833,75 B) -,--	242.833,75
547 73	Sonstige Theaterbetriebskosten	A) 156.901,94 B) -,--	156.901,94
686 73	Sonstige Zuschüsse für laufende Zwecke im Inland (Bühnenvereinsbeiträge)	A) 49.606,00 B) -,--	49.606,00
701 73	Kleine Neu-, Um- und Erweiterungsbauten	A) 312.209,33 B) 423.289,56	735.498,89
812 73	Erwerb von Geräten, Ausstattungs- und Ausrüstungsgegenständen	A) 114.749,83 B) -,--	114.749,83
	<b>Summe der Titelgruppe</b>	A) 14.715.069,43 B) 3.364.175,08	18.079.244,51
	<b>74 Ausgaben für Gastspiele und Koproduktionen</b> <i>Titel der TG gegenseitig deckungsfähig.</i> <i>Die Ausgabebefugnis erhöht oder vermindert sich um die</i> <i>Mehr- oder Mindereinnahme bei TG 74 (Einnahmen).</i> <i>Gegenseitig deckungsfähig mit TG 73.</i> <i>Vgl. Vermerk zu Kap. 15 80 TG 74.</i>		
428 74	Entgelte der Arbeitnehmer	A) 61.216,88 B) -,--	61.216,88
540 74	Dienstleistungen Dritter	A) -,-- B) -,--	-,--

## Zentralrechnung 2012

15 83

A) Haushaltsbetrag		Gesamtsoll (Spalte 5A + 5B)	Gesamtist gegenüber dem Gesamtsoll		Titel
B) Vorjahresrest			mehr	weniger	
€		€	€	€	
5		6	7	8	9
A)	373.200,00				514 73
B)	-,--	373.200,00	325.714,64		
A)	659.900,00				517 73
B)	-,--	659.900,00	5.013,87		
A)	240.900,00				518 73
B)	-,--	240.900,00	7.810,98		
A)	289.800,00				519 73
B)	-,--	289.800,00		30.467,64	
A)	-,--				521 73
B)	-,--	-,--			
A)	-,--				525 73
B)	-,--	-,--	20.935,98		
A)	-,--				526 73
B)	-,--	-,--			
A)	2.800,00				527 73
B)	-,--	2.800,00	11.418,59		
A)	179.500,00				531 73
B)	-,--	179.500,00	242.862,82		
A)	-,--				532 73
B)	-,--	-,--	14.761,00		
A)	450.000,00				538 73
B)	-,--	450.000,00		207.166,25	
A)	111.900,00				547 73
B)	-,--	111.900,00	45.001,94		
A)	43.200,00				686 73
B)	-,--	43.200,00	6.406,00		
A)	381.200,00				701 73
B)	143.011,25	524.211,25	211.287,64		
A)	14.600,00				812 73
B)	-,--	14.600,00	100.149,83		
A)	14.329.600,00		1.823.020,32	237.633,89	
B)	2.164.258,08	16.493.858,08			
		Saldo	1.585.386,43		
A)	41.000,00				428 74
B)	-,--	41.000,00	20.216,88		
A)	-,--				540 74
B)	-,--	-,--			

## Zentralrechnung 2012

## 15 83 Staatstheater am Gärtnerplatz

Titel	Zweckbestimmung	A) Istergebnis B) verbliebener Rest €	Gesamtist (Spalte 3A + 3B) €
1	2	3	4
547 74	Sächliche Verwaltungsausgaben	A) 147.782,67 B) -,-	147.782,67
	<b>Summe der Titelgruppe</b>	A) 208.999,55 B) -,-	208.999,55
	<b>Gesamtausgaben</b>	A) 41.233.188,71 B) 5.517.328,49	46.750.517,20
	<b>Abschluss</b>		
	Verwaltungseinnahmen, Einnahmen aus Schuldendienst u. dgl.	A) 3.337.279,39 B) -,-	3.337.279,39
	Einnahmen aus Zuweisungen und Zuschüssen mit Ausnahme für Investitionen	A) 514.300,00 B) -,-	514.300,00
	<b>Gesamteinnahmen</b>	A) 3.851.579,39 B) -,-	3.851.579,39
	Personalausgaben	A) 27.803.435,52 B) 2.943.885,52	30.747.321,04
	Sächliche Verwaltungsausgaben	A) 3.606.957,17 B) -,-	3.606.957,17
	Ausgaben für Zuweisungen und Zuschüsse mit Ausnahme für Investitionen	A) 49.606,00 B) -,-	49.606,00
	Baumaßnahmen	A) 9.372.744,20 B) 2.573.379,80	11.946.124,00
	Sonstige Sachinvestitionen	A) 400.445,82 B) 63,17	400.508,99
	<b>Gesamtausgaben</b>	A) 41.233.188,71 B) 5.517.328,49	46.750.517,20
	<b>- Zuschuss / + Überschuss</b>	A) -37.381.609,32 B) -5.517.328,49	-42.898.937,81

## Zentralrechnung 2012

15 83

A) Haushaltsbetrag B) Vorjahresrest	Gesamtsoll (Spalte 5A + 5B) €	Gesamtist gegenüber dem Gesamtsoll		Titel
		mehr €	weniger €	
5	6	7	8	9
A) 138.000,00 B) --,--	138.000,00	9.782,67		547 74
A) 179.000,00 B) --,--	179.000,00	29.999,55	--,--	
	Saldo	29.999,55		
A) 33.635.800,00 B) 2.164.447,24	35.800.247,24	11.498.546,80	548.276,84	
	Saldo	10.950.269,96		
A) 1.900.200,00 B) --,--	1.900.200,00	1.679.432,22	242.352,83	
A) 511.300,00 B) --,--	511.300,00	3.000,00	--,--	
A) 2.411.500,00 B) --,--	2.411.500,00	1.682.432,22	242.352,83	
	Saldo	1.440.079,39		
A) 28.048.600,00 B) 2.021.246,83	30.069.846,83	956.387,16	278.912,95	
A) 3.000.900,00 B) --,--	3.000.900,00	843.691,06	237.633,89	
A) 43.200,00 B) --,--	43.200,00	6.406,00	--,--	
A) 2.211.200,00 B) 143.011,25	2.354.211,25	9.591.912,75	--,--	
A) 331.900,00 B) 189,16	332.089,16	100.149,83	31.730,00	
A) 33.635.800,00 B) 2.164.447,24	35.800.247,24	11.498.546,80	548.276,84	
	Saldo	10.950.269,96		
A) -31.224.300,00 B) -2.164.447,24	-33.388.747,24	-9.816.114,58	-305.924,01	
	Saldo	-9.510.190,57		

## Zentralrechnung 2012

## 15 90 Bayerische Staatsbibliothek, Staatliche Bibliotheken

Titel	Zweckbestimmung	A) Istergebnis B) verbliebener Rest €	Gesamtist (Spalte 3A + 3B) €
1	2	3	4
<b>Einnahmen</b>			
<b>Verwaltungseinnahmen, Einnahmen aus Schuldendienst u. dgl.</b>			
111 01	Gebühren, Beiträge, tarifliche und gebührenartige Entgelte <i>Vgl. Vermerk zu 547 01.</i>	A) 244.743,16 B) --,--	244.743,16
111 02	Einnahmen aus Reproduktionen	A) 249.760,20 B) --,--	249.760,20
111 03	Einnahmen aus Benutzungsgebühren <i>Vgl. Vermerk zu TG 74.</i>	A) --,-- B) --,--	--,--
119 01	Einnahmen aus Veröffentlichungen <i>Vgl. Vermerk zu 531 74.</i>	A) 31.614,55 B) --,--	31.614,55
119 49	Vermischte Einnahmen	A) 28.226,00 B) --,--	28.226,00
124 01	Einnahmen aus Vermietung, Verpachtung und Nutzung <i>Vgl. Vermerk zu 517 01.</i>	A) 413.771,53 B) --,--	413.771,53
125 01	Einnahmen aus dem Betrieb der Dokumentlieferung <i>Vgl. Vermerk zu TG 73.</i>	A) 1.039.562,46 B) --,--	1.039.562,46
<b>Einnahmen aus Zuweisungen und Zuschüssen mit Ausnahme für Investitionen</b>			
232 01	Erstattung für Ausbildungskosten von Dritten <i>Vgl. Vermerk zu 428 11 und 547 05.</i>	A) 83.791,36 B) --,--	83.791,36
233 01	Sonstige Erstattungen von Gemeinden und GV - Dienstbezüge <i>Vgl. Vermerk zu TG 72.</i>	A) 9.900,00 B) --,--	9.900,00
235 12	Zuweisungen der Bundesagentur für Arbeit (Arbeitsbeschaffungsmaßnahmen) <i>Vgl. Vermerk bei 428 12.</i>	A) 7.561,38 B) --,--	7.561,38
236 01	Eingliederungsbeihilfen für Schwerbehinderte	A) --,-- B) --,--	--,--
271 01	Erstattungen der Europäischen Union <i>Vgl. Vermerk zu TG 72.</i>	A) 174.168,23 B) --,--	174.168,23
281 11	Erstattung von Sonstigen für Dienstleistungen durch den Bibliotheksverbund Bayern <i>Vgl. Vermerk zu 429 99.</i>	A) 924.467,29 B) --,--	924.467,29
282 01	Sonstige Zuschüsse und Zuweisungen <i>Vgl. Vermerk zu TG 72.</i>	A) 10.850.668,01 B) --,--	10.850.668,01
282 02	Sonstige Zuschüsse <i>Vgl. Vermerk zu TG 74.</i>	A) 627.125,85 B) --,--	627.125,85
<b>Gesamteinnahmen</b>		A) 14.685.360,02	
		B) --,--	14.685.360,02

## Zentralrechnung 2012

15 90

A) Haushaltsbetrag		Gesamtsoll (Spalte 5A + 5B)	Gesamtist gegenüber dem Gesamtsoll		Titel
B) Vorjahresrest			mehr	weniger	
€		€	€	€	
5		6	7	8	9
A)	180.000,00				111 01
B)	-,--	180.000,00	64.743,16		
A)	228.000,00				111 02
B)	-,--	228.000,00	21.760,20		
A)	40.000,00				111 03
B)	-,--	40.000,00		40.000,00	
A)	40.500,00				119 01
B)	-,--	40.500,00		8.885,45	
A)	2.300,00				119 49
B)	-,--	2.300,00	25.926,00		
A)	290.000,00				124 01
B)	-,--	290.000,00	123.771,53		
A)	1.200.000,00				125 01
B)	-,--	1.200.000,00		160.437,54	
A)	-,--				232 01
B)	-,--	-,--	83.791,36		
A)	20.000,00				233 01
B)	-,--	20.000,00		10.100,00	
A)	-,--				235 12
B)	-,--	-,--	7.561,38		
A)	-,--				236 01
B)	-,--	-,--			
A)	-,--				271 01
B)	-,--	-,--	174.168,23		
A)	-,--				281 11
B)	-,--	-,--	924.467,29		
A)	1.300.000,00				282 01
B)	-,--	1.300.000,00	9.550.668,01		
A)	-,--				282 02
B)	-,--	-,--	627.125,85		
A)	3.300.800,00				
B)	-,--	3.300.800,00	11.603.983,01	219.422,99	
		Saldo	11.384.560,02		



## Zentralrechnung 2012

## 15 90 Bayerische Staatsbibliothek, Staatliche Bibliotheken

Titel	Zweckbestimmung	A) Istergebnis B) verbliebener Rest €	Gesamtist (Spalte 3A + 3B) €
1	2	3	4
<b>Ausgaben</b>			
Für Zwecke der Verstaatlichung der Staats- und Stadtbibliothek Augsburg können aus den Mitteln bei Tit. 633 75 die Ansätze der HGr. 4, 5 und 8 nach Bedarf verstärkt werden.			
<b>Personalausgaben</b>			
422 01	Bezüge der planmäßigen Beamten und Richter	A) 12.302.625,34 B) -,-	12.302.625,34
422 26	Anwärter- und Dienstanfängerbezüge	A) 761.535,58 B) -,-	761.535,58
422 31	Bezüge der abgeordneten Beamten und Richter	A) -,- B) -,-	-,-
428 01	Entgelte der Arbeitnehmer	A) 9.938.409,33 B) -,-	9.938.409,33
428 07	Entgelte der Arbeitnehmer (Besetzung von Stellen für planmäßige Beamte oder Richter mit Arbeitnehmern (Arbeitnehmerbudget))	A) -,- B) -,-	-,-
428 11	Entgelte für sonstige Hilfsleistungen durch Arbeitnehmer <i>Zu 428 11 und 547 05: Die Ausgabebefugnis erhöht sich um 30 v.H. der Mehreinnahme bei 232 01.</i>	A) 1.070.508,18 B) -,-	1.070.508,18
428 12	Entgelte für sonstige Hilfsleistungen durch Arbeitnehmer (Arbeitsbeschaffungsmaßnahmen) <i>Die Ausgabebefugnis erhöht sich um Mehreinnahmen bei 235 12.</i>	A) 40.517,31 B) -,-	40.517,31
428 21	Entgelte der Arbeitnehmer	A) 139.946,63 B) -,-	139.946,63
428 41	Überstundenentgelte für Arbeitnehmer	A) -,- B) -,-	-,-
453 01	Trennungsgeld und Umzugskostenvergütungen	A) 14.285,18 B) -,-	14.285,18
459 01	Prüfungsvergütungen	A) 31.438,88 B) -,-	31.438,88
<b>Sächliche Verwaltungsausgaben</b>			
511 01	Geschäftsbedarf, Bücher und Zeitschriften, Kommunikation sowie Geräte und elektronische Informationsmittel, Ausstattungs- und Ausrüstungsgegenstände, sonstige Gebrauchsgegenstände	A) 591.968,65 B) 543.521,52	1.135.490,17
514 01	Haltung von Dienstfahrzeugen	A) 24.531,34 B) -,-	24.531,34
514 11	Dienst- und Schutzkleidung	A) 4.209,10 B) -,-	4.209,10
517 01	Bewirtschaftung der Grundstücke, Gebäude und Räume <i>Die Ausgabebefugnis erhöht sich um 75 v.H. der Mehreinnahme bei 124 01.</i>	A) 1.452.036,23 B) -,-	1.452.036,23

## Zentralrechnung 2012

15 90

A) Haushaltsbetrag		Gesamtsoll (Spalte 5A + 5B)	Gesamtist gegenüber dem Gesamtsoll		Titel
B) Vorjahresrest			mehr	weniger	
€		€	€	€	
5		6	7	8	9
A)	12.331.500,00				422 01
B)	-,--	12.331.500,00		28.874,66	
A)	827.400,00				422 26
B)	-,--	827.400,00		65.864,42	
A)	-,--				422 31
B)	-,--	-,--			
A)	9.393.000,00				428 01
B)	-,--	9.393.000,00	545.409,33		
A)	-,--				428 07
B)	-,--	-,--			
A)	450.100,00				428 11
B)	-,--	450.100,00	620.408,18		
A)	-,--				428 12
B)	-,--	-,--	40.517,31		
A)	130.600,00				428 21
B)	-,--	130.600,00	9.346,63		
A)	-,--				428 41
B)	-,--	-,--			
A)	-,--				453 01
B)	-,--	-,--	14.285,18		
A)	-,--				459 01
B)	-,--	-,--	31.438,88		
A)	645.300,00				511 01
B)	-,--	645.300,00	490.190,17		
A)	13.400,00				514 01
B)	-,--	13.400,00	11.131,34		
A)	2.900,00				514 11
B)	-,--	2.900,00	1.309,10		
A)	1.385.900,00				517 01
B)	-,--	1.385.900,00	66.136,23		

## Zentralrechnung 2012

## 15 90 Bayerische Staatsbibliothek, Staatliche Bibliotheken

Titel	Zweckbestimmung	A) Istergebnis B) verbliebener Rest €	Gesamtist (Spalte 3A + 3B) €
1	2	3	4
517 02	Kosten der Wartung der Bücherförderanlage	A) 116.895,44 B) -,-	116.895,44
517 05	Bewirtschaftung durch Heizung, Beleuchtung und elektrische Kraft	A) 1.166.418,88 B) -,-	1.166.418,88
517 31	Bewirtschaftung der Grundstücke, Gebäude und Räume (soweit die Bewirtschaftung durch andere Dienststellen erfolgt)	A) 24.885,45 B) -,-	24.885,45
517 35	Bewirtschaftung durch Heizung, Beleuchtung und elektrische Kraft (soweit die Bewirtschaftung durch andere Dienststellen erfolgt)	A) 50.248,64 B) -,-	50.248,64
518 01	Mieten und Pachten für Grundstücke, Gebäude und Räume	A) 336.854,37 B) -,-	336.854,37
518 11	Mieten und Pachten für Maschinen, Geräte und Fahrzeuge sowie für Software	A) 583,10 B) -,-	583,10
518 31	Mieten und Pachten der Grundstücke, Gebäude und Räume (soweit die Bewirtschaftung durch andere Dienststellen erfolgt)	A) -,- B) -,-	-,-
519 01	Unterhaltung der Grundstücke und baulichen Anlagen	A) 685.969,40 B) -,-	685.969,40
527 01	Reisekostenvergütungen für Dienstreisen	A) 165.794,67 B) -,-	165.794,67
531 11	Fachveröffentlichungen	A) 55.753,76 B) -,-	55.753,76
532 11	Umzugs- und Verlegungskosten von Dienststellen	A) 39.368,81 B) -,-	39.368,81
546 49	Vermischte Verwaltungsausgaben	A) 30.732,03 B) -,-	30.732,03
547 01	Bestandserhaltende Maßnahmen, Restaurierung sowie Sicherheits- und Schutzverfilmung <i>Die Ausgabebefugnis erhöht sich um die Mehreinnahmen bei 111 01.</i>	A) 777.226,12 B) -,-	777.226,12
547 02	Sachausgaben für dienstliche Kopien (einschl. Fernleihe)	A) 669.865,66 B) -,-	669.865,66
547 03	Münchener Digitalisierungszentrum (MDZ)	A) 955.860,94 B) -,-	955.860,94
547 05	Sachausgaben für die Bibliotheksschule, Bibliotheksleiterkurse und Betriebskosten der zuständigen Stelle nach BBiG für die Fachangestellten für Medien- und Informationsdienste (FAMI) <i>Vgl. Vermerk zu 428 11.</i>	A) 39.390,07 B) -,-	39.390,07
<b>Ausgaben für Zuweisungen und Zuschüsse mit Ausnahme für Investitionen</b>			
686 01	Mitgliedsbeiträge an Verbände und Vereine <i>Titel einseitig deckungsfähig zu Lasten TG 74.</i>	A) 37.674,25 B) -,-	37.674,25

## Zentralrechnung 2012

15 90

A) Haushaltsbetrag		Gesamtsoll (Spalte 5A + 5B)	Gesamtist gegenüber dem Gesamtsoll		Titel
B) Vorjahresrest			mehr	weniger	
€		€	€	€	
5		6	7	8	9
A)	120.400,00				517 02
B)	-,-	120.400,00		3.504,56	
A)	905.000,00				517 05
B)	-,-	905.000,00	261.418,88		
A)	14.000,00				517 31
B)	-,-	14.000,00	10.885,45		
A)	42.000,00				517 35
B)	-,-	42.000,00	8.248,64		
A)	313.700,00				518 01
B)	-,-	313.700,00	23.154,37		
A)	5.800,00				518 11
B)	-,-	5.800,00		5.216,90	
A)	-,-				518 31
B)	-,-	-,-			
A)	-,-				519 01
B)	-,-	-,-	685.969,40		
A)	48.300,00				527 01
B)	-,-	48.300,00	117.494,67		
A)	61.500,00				531 11
B)	-,-	61.500,00		5.746,24	
A)	-,-				532 11
B)	-,-	-,-	39.368,81		
A)	7.500,00				546 49
B)	-,-	7.500,00	23.232,03		
A)	1.423.200,00				547 01
B)	-,-	1.423.200,00		645.973,88	
A)	227.900,00				547 02
B)	-,-	227.900,00	441.965,66		
A)	100.000,00				547 03
B)	-,-	100.000,00	855.860,94		
A)	61.600,00				547 05
B)	-,-	61.600,00		22.209,93	
A)	25.600,00				686 01
B)	-,-	25.600,00	12.074,25		

## Zentralrechnung 2012

## 15 90 Bayerische Staatsbibliothek, Staatliche Bibliotheken

Titel	Zweckbestimmung	A) Istergebnis B) verbliebener Rest €	Gesamtist (Spalte 3A + 3B) €
1	2	3	4
<b>Baumaßnahmen</b>			
701 01	Kleine Neu-, Um- und Erweiterungsbauten	A) 754.398,85 B) 3.161,78	757.560,63
702 01	Grundlegende Erneuerung und Sanierung von Kanal-, Schachtbau- und Abwasseranlagen <i>Aus dem Ansatz dürfen auch Ausgaben für bautechnische Untersuchungen in Vorbereitung von Sanierungsmaßnahmen geleistet werden.</i>	A) 27.066,09 B) 7.217,75	34.283,84
710 12 apl.	Neubau eines Speichermagazins in Garching, 2. Bauabschnitt	A) 296.586,46 B) --,--	296.586,46
710 32	Neubau eines Büro- und Magazinbaus in der Kaulbachstraße 3 - Planung -	A) --,-- B) --,--	--,--
720 01	Staatliche Bibliothek Passau, Sanierung des Glasdachs - Planung -	A) --,-- B) --,--	--,--
<b>Sonstige Sachinvestitionen</b>			
811 01	Erwerb von Dienstfahrzeugen	A) 61.481,50 B) --,--	61.481,50
812 02	Erwerb von Geräten und sonstigen beweglichen Sachen <i>Aus diesen Mitteln dürfen auch mit dem Gebäude fest verbundene Regale beschafft und anfallende Nebenausgaben bestritten werden.</i>	A) 130.375,69 B) --,--	130.375,69
<b>Titelgruppen</b>			
<b>72 Ausgaben aus Zuschüssen von Sonstigen und aus Zuweisungen</b>			
<i>Titel der TG gegenseitig deckungsfähig und übertragbar. Die Ausgabebefugnis erhöht oder vermindert sich um die Mehr- oder Mindereinnahme bei 233 01, 271 01 und 282 01.</i>			
428 72	Entgelte der Arbeitnehmer	A) 4.161.140,53 B) 5.666.381,61	9.827.522,14
523 72	Erwerb von Büchern, Zeitschriften und anderem Bibliothekssammelgut	A) 1.566.995,12 B) --,--	1.566.995,12
547 72	Sächliche Verwaltungsausgaben	A) 20.749,69 B) --,--	20.749,69
633 72	Sonstige Zuweisungen an Gemeinden und Gemeindeverbände	A) --,-- B) --,--	--,--
<b>Summe der Titelgruppe</b>		A) 5.748.885,34 B) 5.666.381,61	11.415.266,95

## Zentralrechnung 2012

15 90

A) Haushaltsbetrag		Gesamtsoll (Spalte 5A + 5B)	Gesamtist gegenüber dem Gesamtsoll		Titel
B) Vorjahresrest			mehr	weniger	
€		€	€	€	
5		6	7	8	9
A)	-,-				701 01
B)	286.480,31	286.480,31	471.080,32		
A)	-,-				702 01
B)	34.283,84	34.283,84			
A)	-,-				710 12
B)	-,-	-,-	296.586,46		apl.
A)	-,-				710 32
B)	-,-	-,-			
A)	-,-				720 01
B)	-,-	-,-			
A)	-,-				811 01
B)	-,-	-,-	61.481,50		
A)	242.300,00				812 02
B)	-,-	242.300,00		111.924,31	
A)	1.290.000,00				428 72
B)	380.530,71	1.670.530,71	8.156.991,43		
A)	-,-				523 72
B)	-,-	-,-	1.566.995,12		
A)	-,-				547 72
B)	-,-	-,-	20.749,69		
A)	30.000,00				633 72
B)	-,-	30.000,00		30.000,00	
A)	1.320.000,00		9.744.736,24	30.000,00	
B)	380.530,71	1.700.530,71			
		Saldo	9.714.736,24		

## Zentralrechnung 2012

## 15 90 Bayerische Staatsbibliothek, Staatliche Bibliotheken

Titel	Zweckbestimmung	A) Istergebnis B) verbliebener Rest €	Gesamtist (Spalte 3A + 3B) €
1	2	3	4
	<b>73 Ausgaben für den Betrieb der Dokumentlieferung</b> <i>Titel der TG gegenseitig deckungsfähig und übertragbar.  Die Ausgabebefugnis erhöht oder vermindert sich um die Mehr- oder Mindereinnahme bei 125 01.</i>		
428 73	Entgelte der Arbeitnehmer	A) 485.347,38 B) --,--	485.347,38
547 73	Sächliche Verwaltungsausgaben	A) 620.316,74 B) --,--	620.316,74
	<b>Summe der Titelgruppe</b>	A) 1.105.664,12 B) --,--	1.105.664,12
	<b>74 Vermehrung, Ergänzung und Nachweis der Bibliotheksbestände sowie Ausstellungen</b> <i>Titel der TG gegenseitig deckungsfähig und übertragbar.  Die Ausgabebefugnis erhöht oder vermindert sich um Mehr- oder Mindereinnahmen bei 111 03.  Einnahmen aus Schadensersatzleistungen Dritter und Mehr- oder Mindereinnahmen aus 282 02 fließen zweckgebunden den Ausgaben zu.  Vgl. Vermerk zu 686 01.</i>		
428 74	Personalkosten für Sammlung Deutscher Drucke	A) 5.158,44 B) --,--	5.158,44
523 74	Erwerb von Handschriften, Wiegendrucken, Büchern, Zeitschriften und anderem Bibliothekssammelgut, sowie Einbandkosten <i>Vgl. Vermerk bei 13 03/523 01.</i>	A) 9.492.097,92 B) --,--	9.492.097,92
531 74	Bibliothekskataloge <i>Die Ausgabebefugnis erhöht oder vermindert sich um 80 v. H. der Mehr- oder Mindereinnahme bei 119 01.</i>	A) 38.453,38 B) --,--	38.453,38
532 74	Ausstellungen	A) 116.142,16 B) --,--	116.142,16
546 74	Entschädigung für Pflichtstücke	A) 2.958,97 B) --,--	2.958,97
547 74	Ausgaben für EDV-gestützte Informationsmittel	A) 671.387,58 B) --,--	671.387,58
812 74	Sammlung Deutscher Drucke Erwerb von Handschriften, Wiegendrucken, Büchern, Zeitschriften und anderem Bibliothekssammelgut im Inland und Ausland	A) 811.837,24 B) --,--	811.837,24
	<b>Summe der Titelgruppe</b>	A) 11.138.035,69 B) --,--	11.138.035,69
	<b>75 Ausgaben für die Betreuung staatlicher Buchbestände durch Dritte</b> <i>Titel der TG gegenseitig deckungsfähig.</i>		
633 75	Sonstige Zuweisungen an Gemeinden und Gemeindeverbände	A) 281.294,23 B) --,--	281.294,23

## Zentralrechnung 2012

15 90

A) Haushaltsbetrag		Gesamtsoll (Spalte 5A + 5B)	Gesamtist gegenüber dem Gesamtsoll		Titel
B) Vorjahresrest			mehr	weniger	
€		€	€	€	
5		6	7	8	9
A)	375.000,00	375.000,00	110.347,38		428 73
B)	-,--				
A)	800.000,00	1.305.402,64		685.085,90	547 73
B)	505.402,64				
A)	1.175.000,00	1.680.402,64 Saldo	110.347,38	685.085,90	
B)	505.402,64			574.738,52	
A)	-,--	-,--	5.158,44		428 74
B)	-,--				
A)	10.459.800,00	10.459.800,00		967.702,08	523 74
B)	-,--				
A)	75.500,00	75.500,00		37.046,62	531 74
B)	-,--				
A)	96.300,00	96.300,00	19.842,16		532 74
B)	-,--				
A)	149.000,00	149.000,00		146.041,03	546 74
B)	-,--				
A)	212.600,00	212.600,00	458.787,58		547 74
B)	-,--				
A)	647.400,00	647.400,00	164.437,24		812 74
B)	-,--				
A)	11.640.600,00	11.640.600,00 Saldo	648.225,42	1.150.789,73	
B)	-,--			502.564,31	
A)	650.000,00	650.000,00		368.705,77	633 75
B)	-,--				



## Zentralrechnung 2012

## 15 90 Bayerische Staatsbibliothek, Staatliche Bibliotheken

Titel	Zweckbestimmung	A) Istergebnis B) verbliebener Rest €	Gesamtist (Spalte 3A + 3B) €
1	2	3	4
686 75	Sonstige Zuschüsse an Sonstige	A) 43.290,00 B) --,--	43.290,00
<b>Summe der Titelgruppe</b>		A) 324.584,23 B) --,--	324.584,23
<b>99 Kosten der Datenverarbeitung</b> <i>Titel der TG gegenseitig deckungsfähig und übertragbar.</i> <i>Vgl. Vermerk zu Kap. 15 06 TG 99 und Kap. 15 28 TG 99.</i>			
427 99	Beschäftigungsentgelte bei den lokalen IT-Systemen	A) 425.194,64 B) --,--	425.194,64
429 99	Beschäftigungsentgelte beim Bibliotheksverbund Bayern <i>Die Ausgabebefugnis erhöht sich um die Mehr- oder Mindereinnahmen bei 281 11.</i>	A) 898.920,30 B) --,--	898.920,30
546 99	Sächliche Verwaltungsausgaben bei den lokalen IT-Systemen	A) 722.297,64 B) 712.744,82	1.435.042,46
547 99	Sächliche Verwaltungsausgaben beim Bibliotheksverbund Bayern	A) 1.455.995,72 B) --,--	1.455.995,72
815 99	Erwerb von elektronischen Datenverarbeitungsanlagen, Ausstattungs- und Ausrüstungsgegenständen sowie von Software bei den lokalen IT-Systemen und beim Bibliotheksverbund Bayern	A) 247.267,22 B) --,--	247.267,22
<b>Summe der Titelgruppe</b>		A) 3.749.675,52 B) 712.744,82	4.462.420,34
<b>Gesamtausgaben</b>		A) 54.862.286,83 B) 6.933.027,48	61.795.314,31

## Zentralrechnung 2012

15 90

A) Haushaltsbetrag B) Vorjahresrest	Gesamtsoll (Spalte 5A + 5B) €	Gesamtist gegenüber dem Gesamtsoll		Titel
		mehr €	weniger €	
5	6	7	8	9
A) 48.100,00 B) --,--	48.100,00		4.810,00	686 75
A) 698.100,00 B) --,--	698.100,00 Saldo	--,--	373.515,77	
			373.515,77	
A) 111.400,00 B) --,--	111.400,00	313.794,64		427 99
A) 379.100,00 B) --,--	379.100,00	519.820,30		429 99
A) 1.275.700,00 B) --,--	1.275.700,00	159.342,46		546 99
A) 853.800,00 B) --,--	853.800,00	602.195,72		547 99
A) 436.800,00 B) --,--	436.800,00		189.532,78	815 99
A) 3.056.800,00 B) --,--	3.056.800,00 Saldo	1.595.153,12	189.532,78	
		1.405.620,34		
A) 46.669.400,00 B) 1.206.697,50	47.876.097,50 Saldo	17.237.455,89 13.919.216,81	3.318.239,08	

## Zentralrechnung 2012

## 15 90 Bayerische Staatsbibliothek, Staatliche Bibliotheken

Titel	Zweckbestimmung	A) Istergebnis B) verbliebener Rest €	Gesamtist (Spalte 3A + 3B) €
1	2	3	4
	<b>Abschluss</b>		
	Verwaltungseinnahmen, Einnahmen aus Schuldendienst u. dgl.	A) 2.007.677,90 B) --,--	2.007.677,90
	Einnahmen aus Zuweisungen und Zuschüssen mit Ausnahme für Investitionen	A) 12.677.682,12 B) --,--	12.677.682,12
	<b>Gesamteinnahmen</b>	A) 14.685.360,02 B) --,--	14.685.360,02
	Personalausgaben	A) 30.275.027,72 B) 5.666.381,61	35.941.409,33
	Sächliche Verwaltungsausgaben	A) 21.895.987,58 B) 1.256.266,34	23.152.253,92
	Ausgaben für Zuweisungen und Zuschüsse mit Ausnahme für Investitionen	A) 362.258,48 B) --,--	362.258,48
	Baumaßnahmen	A) 1.078.051,40 B) 10.379,53	1.088.430,93
	Sonstige Sachinvestitionen	A) 1.250.961,65 B) --,--	1.250.961,65
	<b>Gesamtausgaben</b>	A) 54.862.286,83 B) 6.933.027,48	61.795.314,31
	<b>- Zuschuss / + Überschuss</b>	A) -40.176.926,81 B) -6.933.027,48	-47.109.954,29

## Zentralrechnung 2012

15 90

A) Haushaltsbetrag		Gesamtsoll (Spalte 5A + 5B)	Gesamtist gegenüber dem Gesamtsoll		Titel
B) Vorjahresrest			mehr	weniger	
€		€	€	€	
5		6	7	8	9
A)	1.980.800,00	1.980.800,00	236.200,89	209.322,99	
B)	-,--				
A)	1.320.000,00	1.320.000,00	11.367.782,12	10.100,00	
B)	-,--				
A)	3.300.800,00	3.300.800,00	11.603.983,01	219.422,99	
B)	-,--				
		Saldo	11.384.560,02		
A)	25.288.100,00	25.668.630,71	10.367.517,70	94.739,08	
B)	380.530,71				
A)	19.301.100,00	19.806.502,64	5.864.278,42	2.518.527,14	
B)	505.402,64				
A)	753.700,00	753.700,00	12.074,25	403.515,77	
B)	-,--				
A)	-,--	320.764,15	767.666,78	-,--	
B)	320.764,15				
A)	1.326.500,00	1.326.500,00	225.918,74	301.457,09	
B)	-,--				
A)	46.669.400,00	47.876.097,50	17.237.455,89	3.318.239,08	
B)	1.206.697,50				
		Saldo	13.919.216,81		
A)	-43.368.600,00	-44.575.297,50	-5.633.472,88	-3.098.816,09	
B)	-1.206.697,50				
		Saldo	-2.534.656,79		

## Zentralrechnung 2012

## 15 93 Generaldirektion der Staatlichen Archive Bayerns, Staatliche Archive

Titel	Zweckbestimmung	A) Istergebnis B) verbliebener Rest €	Gesamtist (Spalte 3A + 3B) €
1	2	3	4
<b>Einnahmen</b>			
<b>Verwaltungseinnahmen, Einnahmen aus Schuldendienst u. dgl.</b>			
111 01	Gebühren, Beiträge, tarifliche und gebührenartige Entgelte	A) 140.293,66 B) --,--	140.293,66
111 02	Einnahmen aus dem Betrieb der Fotostellen	A) 312.992,02 B) --,--	312.992,02
111 03	Einnahmen aus dem Verkauf von Siegelabdrucken	A) 507,35 B) --,--	507,35
119 01	Einnahmen aus Veröffentlichungen	A) 7.737,37 B) --,--	7.737,37
119 49	Vermischte Einnahmen	A) 5.052,39 B) --,--	5.052,39
124 01	Einnahmen aus Vermietung, Verpachtung und Nutzung	A) 66.285,31 B) --,--	66.285,31
<b>Einnahmen aus Zuweisungen und Zuschüssen mit Ausnahme für Investitionen</b>			
231 01	Erstattung von Verwaltungsausgaben vom Bund <i>Vgl. Vermerk zu TG 71.</i>	A) 231.000,00 B) --,--	231.000,00
233 01	Sonstige Erstattungen von Gemeinden und Gemeindeverbänden <i>Vgl. Vermerk bei 525 74.</i>	A) 33.272,08 B) --,--	33.272,08
235 12	Zuweisungen der Bundesagentur für Arbeit (Arbeitsbeschaffungsmaßnahmen) <i>Vgl. Vermerk bei 428 12.</i>	A) --,-- B) --,--	--,--
272 01	Sonstige Zuschüsse von der EU <i>Vgl. Vermerk zu TG 93.</i>	A) 110.226,22 B) --,--	110.226,22
282 01	Sonstige Zuschüsse der Deutschen Forschungsgemeinschaft <i>Vgl. Vermerk zu TG 72.</i>	A) 99.854,71 B) --,--	99.854,71
282 02	Sonstige Zuschüsse aus dem Inland	A) 5.000,00 B) --,--	5.000,00
<b>Einnahmen aus Schuldenaufnahmen, aus Zuweisungen und Zuschüssen für Investitionen, besondere Finanzierungseinnahmen</b>			
342 01	Zuschüsse Dritter für Investitionen <i>Vgl. Vermerk bei 812 74.</i>	A) --,-- B) --,--	--,--
<b>Gesamteinnahmen</b>		A) 1.012.221,11 B) --,--	1.012.221,11

## Zentralrechnung 2012

15 93

A) Haushaltsbetrag		Gesamtsoll (Spalte 5A + 5B)	Gesamtist gegenüber dem Gesamtsoll		Titel
B) Vorjahresrest			mehr	weniger	
€		€	€	€	
5		6	7	8	9
A)	100.000,00				111 01
B)	-,--	100.000,00	40.293,66		
A)	237.600,00				111 02
B)	-,--	237.600,00	75.392,02		
A)	1.000,00				111 03
B)	-,--	1.000,00		492,65	
A)	25.000,00				119 01
B)	-,--	25.000,00		17.262,63	
A)	3.100,00				119 49
B)	-,--	3.100,00	1.952,39		
A)	82.400,00				124 01
B)	-,--	82.400,00		16.114,69	
A)	240.000,00				231 01
B)	-,--	240.000,00		9.000,00	
A)	500,00				233 01
B)	-,--	500,00	32.772,08		
A)	-,--				235 12
B)	-,--	-,--			
A)	-,--				272 01
B)	-,--	-,--	110.226,22		
A)	160.000,00				282 01
B)	-,--	160.000,00		60.145,29	
A)	-,--				282 02
B)	-,--	-,--	5.000,00		
A)	-,--				342 01
B)	-,--	-,--			
A)	849.600,00				
B)	-,--	849.600,00	265.636,37	103.015,26	
		Saldo	162.621,11		

## Zentralrechnung 2012

## 15 93 Generaldirektion der Staatlichen Archive Bayerns, Staatliche Archive

Titel	Zweckbestimmung	A) Istergebnis B) verbliebener Rest €	Gesamtist (Spalte 3A + 3B) €
1	2	3	4
<b>Ausgaben</b>			
<b>Personalausgaben</b>			
422 01	Bezüge der planmäßigen Beamten und Richter	A) 5.944.314,71 B) --,--	5.944.314,71
422 26	Anwärterbezüge, Unterhaltsbeihilfen für Rechtsreferendare und Dienstanfänger	A) 144.830,81 B) --,--	144.830,81
422 31	Bezüge der abgeordneten Beamten und Richter	A) --,-- B) --,--	--,--
428 01	Entgelte der Arbeitnehmer	A) 2.674.365,22 B) --,--	2.674.365,22
428 07	Entgelte der Arbeitnehmer (Besetzung von Stellen für planmäßige Beamte oder Richter mit Arbeitnehmern (Arbeitnehmerbudget))	A) 282.116,59 B) --,--	282.116,59
428 11	Entgelte für sonstige Hilfsleistungen durch Arbeitnehmer	A) 46.851,21 B) --,--	46.851,21
428 12	Entgelte für sonstige Hilfsleistungen durch Arbeitnehmer (Arbeitsbeschaffungsmaßnahmen) <i>Die Ausgabebefugnis erhöht sich um Mehreinnahmen bei 235 12.</i>	A) --,-- B) --,--	--,--
428 21	Entgelte der Arbeitnehmer	A) 67.320,31 B) --,--	67.320,31
453 01	Trennungsgeld und Umzugskostenvergütungen	A) 11.979,70 B) --,--	11.979,70
459 01	Prüfungsvergütungen	A) 691,20 B) --,--	691,20
<b>Sächliche Verwaltungsausgaben</b>			
511 01	Geschäftsbedarf, Bücher und Zeitschriften, Kommunikation sowie Geräte, Ausstattungs- und Ausrüstungsgegenstände, sonstige Gebrauchsgegenstände	A) 189.234,64 B) 323.759,96	512.994,60
514 01	Haltung von Dienstfahrzeugen	A) 7.427,93 B) --,--	7.427,93
514 11	Dienst- und Schutzkleidung	A) 914,12 B) --,--	914,12
517 01	Bewirtschaftung der Grundstücke, Gebäude und Räume	A) 564.513,63 B) --,--	564.513,63
517 05	Bewirtschaftung durch Heizung, Beleuchtung und elektrische Kraft	A) 544.487,46 B) --,--	544.487,46
517 31	Bewirtschaftung der Grundstücke, Gebäude und Räume (soweit die Bewirtschaftung durch andere Dienststellen erfolgt)	A) 34.581,81 B) --,--	34.581,81
517 35	Bewirtschaftung durch Heizung, Beleuchtung und elektrische Kraft (soweit die Bewirtschaftung durch andere Dienststellen erfolgt)	A) 31.617,56 B) --,--	31.617,56

## Zentralrechnung 2012

15 93

A) Haushaltsbetrag		Gesamtsoll (Spalte 5A + 5B)	Gesamtist gegenüber dem Gesamtsoll		Titel
B) Vorjahresrest			mehr	weniger	
€		€	€	€	
5		6	7	8	9
A)	6.270.200,00				422 01
B)	-,-	6.270.200,00		325.885,29	
A)	171.900,00				422 26
B)	-,-	171.900,00		27.069,19	
A)	11.100,00				422 31
B)	-,-	11.100,00		11.100,00	
A)	2.459.700,00				428 01
B)	-,-	2.459.700,00	214.665,22		
A)	164.300,00				428 07
B)	-,-	164.300,00	117.816,59		
A)	45.600,00				428 11
B)	5.072,16	50.672,16		3.820,95	
A)	-,-				428 12
B)	-,-	-,-			
A)	55.600,00				428 21
B)	-,-	55.600,00	11.720,31		
A)	-,-				453 01
B)	-,-	-,-	11.979,70		
A)	-,-				459 01
B)	-,-	-,-	691,20		
A)	145.800,00				511 01
B)	70.278,18	216.078,18	296.916,42		
A)	4.700,00				514 01
B)	-,-	4.700,00	2.727,93		
A)	800,00				514 11
B)	-,-	800,00	114,12		
A)	549.900,00				517 01
B)	-,-	549.900,00	14.613,63		
A)	631.600,00				517 05
B)	-,-	631.600,00		87.112,54	
A)	33.100,00				517 31
B)	-,-	33.100,00	1.481,81		
A)	25.000,00				517 35
B)	-,-	25.000,00	6.617,56		



## Zentralrechnung 2012

## 15 93 Generaldirektion der Staatlichen Archive Bayerns, Staatliche Archive

Titel	Zweckbestimmung	A) Istergebnis B) verbliebener Rest €	Gesamtist (Spalte 3A + 3B) €
1	2	3	4
518 01	Mieten und Pachten für Grundstücke, Gebäude und Räume	A) 322.451,75 B) -,--	322.451,75
518 11	Mieten und Pachten für Maschinen, Geräte und Fahrzeuge sowie für Software	A) 2.548,23 B) -,--	2.548,23
518 31	Mieten und Pachten der Grundstücke, Gebäude und Räume (soweit die Bewirtschaftung durch andere Dienststellen erfolgt)	A) -,-- B) -,--	-,--
519 01	Unterhaltung der Grundstücke und baulichen Anlagen	A) 362.425,85 B) -,--	362.425,85
527 01	Reisekostenvergütungen für Dienstreisen	A) 33.760,70 B) -,--	33.760,70
531 11	Fachveröffentlichungen	A) 13.253,32 B) -,--	13.253,32
546 49	Vermischte Verwaltungsausgaben	A) 6.135,32 B) -,--	6.135,32
547 01	Sachausgaben für die Herstellung von Siegelabdrucken	A) 452,20 B) -,--	452,20
547 02	Sachausgaben für die Wiederinstandsetzung beschädigter Archivalien sowie für die Schutzkopierung	A) 51.795,16 B) -,--	51.795,16
547 03	Sachausgaben für die Archivschule	A) 8.737,02 B) -,--	8.737,02
547 04	Sachausgaben für die Fotostellen	A) 54.926,12 B) -,--	54.926,12
547 05	Sächliche Verwaltungsausgaben für die Bestandserhaltung	A) 520.756,46 B) -,--	520.756,46
547 06	Digitalisierung von Archivgut	A) 14.090,43 B) -,--	14.090,43
<b>Ausgaben für Zuweisungen und Zuschüsse mit Ausnahme für Investitionen</b>			
671 01	Erstattung der Ausgaben für die Betreuung staatlicher Archivbestände durch Dritte	A) 1.278,23 B) -,--	1.278,23
<b>Baumaßnahmen</b>			
701 01	Kleine Neu-, Um- und Erweiterungsbauten	A) 261.136,07 B) 233.920,81	495.056,88
702 01	Grundlegende Erneuerung und Sanierung von Kanal-, Schachtbau- und Abwasseranlagen <i>Aus dem Ansatz dürfen auch Ausgaben für bautechnische Untersuchungen in Vorbereitung von Sanierungsmaßnahmen geleistet werden.</i>	A) 9.025,36 B) 5.474,64	14.500,00
710 21	Staatsarchiv München, Neubau Speichermagazin in der Leonrodstr. 57 - Planung -	A) -,-- B) -,--	-,--

## Zentralrechnung 2012

15 93

A) Haushaltsbetrag B) Vorjahresrest	Gesamtsoll (Spalte 5A + 5B)	Gesamtist gegenüber dem Gesamtsoll		Titel
		mehr	weniger	
€	€	€	€	
5	6	7	8	9
A) 340.000,00 B) -,-	340.000,00		17.548,25	518 01
A) 7.100,00 B) -,-	7.100,00		4.551,77	518 11
A) -,- B) -,-	-,-			518 31
A) -,- B) -,-	-,-	362.425,85		519 01
A) 13.200,00 B) -,-	13.200,00	20.560,70		527 01
A) 16.400,00 B) -,-	16.400,00		3.146,68	531 11
A) 800,00 B) -,-	800,00	5.335,32		546 49
A) 500,00 B) -,-	500,00		47,80	547 01
A) 85.100,00 B) -,-	85.100,00		33.304,84	547 02
A) 8.500,00 B) -,-	8.500,00	237,02		547 03
A) 80.700,00 B) -,-	80.700,00		25.773,88	547 04
A) 600.000,00 B) -,-	600.000,00		79.243,54	547 05
A) 200.000,00 B) -,-	200.000,00		185.909,57	547 06
A) 1.300,00 B) -,-	1.300,00		21,77	671 01
A) -,- B) 126.946,92	126.946,92	368.109,96		701 01
A) -,- B) 14.500,00	14.500,00			702 01
A) -,- B) -,-	-,-			710 21

## Zentralrechnung 2012

## 15 93 Generaldirektion der Staatlichen Archive Bayerns, Staatliche Archive

Titel	Zweckbestimmung	A) Istergebnis B) verbliebener Rest €	Gesamtist (Spalte 3A + 3B) €
1	2	3	4
711 11	Bay. Hauptstaatsarchiv, Schönfeldstr. 5: Fassadensanierung mit Fenstererneuerung Bauteil A, B und C - Planung -	A) 53.625,20 B) -,-	53.625,20
720 01	Staatsarchiv Landshut, Neubau	A) 3.678.898,01 B) -,-	3.678.898,01
727 01	Erweiterung des Staatsarchivs Augsburg - Planung -	A) 131.737,17 B) -,-	131.737,17
735 01	Staatsarchiv Bamberg, Erweiterungsbau - Planung -	A) -,- B) -,-	-,-
749 01	Erweiterungsmaßnahmen für den Benützungsbereich und Verwaltungsbereich im Staatsarchiv Nürnberg - Planung -	A) -,- B) -,-	-,-
<b>Sonstige Sachinvestitionen</b>			
811 01	Erwerb von Dienstfahrzeugen	A) -,- B) 16.228,73	16.228,73
812 01	Erwerb von Einrichtung und Ausstattung <i>Aus diesen Mitteln dürfen auch mit dem Gebäude festverbundene Regale beschafft und die anfallenden Nebenausgaben bestritten werden.</i>	A) 89.047,70 B) -,-	89.047,70
815 01	Erwerb von elektronischen Datenverarbeitungsanlagen, Ausstattungs- und Ausrüstungsgegenständen sowie von Software	A) 168.166,33 B) -,-	168.166,33
<b>Besondere Finanzierungsausgaben</b>			
981 11	Ausgaben für die Inanspruchnahme von Dienstleistungen des Rechenzentrums Süd	A) 1.332,00 B) -,-	1.332,00
981 12	Ausgaben für die Inanspruchnahme von Dienstleistungen des Rechenzentrums Nord	A) 216.987,00 B) -,-	216.987,00
<b>Titelgruppen</b>			
<b>71 Kosten der Sicherungsverfilmung von kulturell wertvollem Archivgut</b> <i>Titel der TG gegenseitig deckungsfähig und übertragbar.  Die Ausgabebefugnis erhöht oder vermindert sich um die Mehr- oder Mindereinnahme bei 231 01.</i>			
428 71	Entgelte der Arbeitnehmer	A) 198.733,29 B) 10.821,31	209.554,60
547 71	Sächliche Verwaltungsausgaben	A) 20.690,82 B) -,-	20.690,82
<b>Summe der Titelgruppe</b>		A) 219.424,11 B) 10.821,31	230.245,42

## Zentralrechnung 2012

15 93

A) Haushaltsbetrag B) Vorjahresrest	Gesamtsoll (Spalte 5A + 5B)	Gesamtist gegenüber dem Gesamtsoll		Titel
		mehr	weniger	
€	€	€	€	
5	6	7	8	9
A) -,- B) -,-	-,-	53.625,20		711 11
A) 5.000.000,00 B) -,-	5.000.000,00		1.321.101,99	720 01
A) -,- B) -,-	-,-	131.737,17		727 01
A) -,- B) -,-	-,-			735 01
A) -,- B) -,-	-,-			749 01
A) -,- B) 32.931,76	32.931,76		16.703,03	811 01
A) 70.200,00 B) -,-	70.200,00	18.847,70		812 01
A) 206.500,00 B) -,-	206.500,00		38.333,67	815 01
A) -,- B) -,-	-,-	1.332,00		981 11
A) 209.800,00 B) -,-	209.800,00	7.187,00		981 12
A) 220.000,00 B) -,-	220.000,00		10.445,40	428 71
A) 20.000,00 B) -754,58	19.245,42	1.445,40		547 71
A) 240.000,00 B) -754,58	239.245,42	1.445,40	10.445,40	
	Saldo		9.000,00	

## Zentralrechnung 2012

## 15 93 Generaldirektion der Staatlichen Archive Bayerns, Staatliche Archive

Titel	Zweckbestimmung	A) Istergebnis B) verbliebener Rest €	Gesamtist (Spalte 3A + 3B) €
1	2	3	4
	<b>72 Ausgaben aus Zuschüssen von Sonstigen</b> <i>Titel der TG gegenseitig deckungsfähig und übertragbar. Die Ausgabebefugnis erhöht oder vermindert sich um die Mehr- oder Mindereinnahme bei 282 01.</i>		
428 72	Entgelte der Arbeitnehmer	A) 35.946,19 B) 20.171,17	56.117,36
547 72	Sächliche Verwaltungsausgaben	A) 10.706,44 B) --,--	10.706,44
	<b>Summe der Titelgruppe</b>	A) 46.652,63 B) 20.171,17	66.823,80
	<b>74 Archivalienerwerb, Ausstellungen, Archivpflege und Sudetendeutsches Archiv</b> <i>Titel der TG gegenseitig deckungsfähig und übertragbar.</i>		
428 74	Entgelte der Arbeitnehmer <i>Zu Lasten der Mittel dürfen bis zu zwei unbefristete Beschäftigungsverhältnisse eingegangen werden.</i>	A) 98.247,51 B) --,--	98.247,51
523 74	Erwerb von Archivalien, Quellen- und Nachschlagwerken sowie techn. Archivbedarf	A) 123.488,33 B) --,--	123.488,33
525 74	Fortbildung der Archivpfleger und sonstige Ausgaben der Archivpflege <i>Die Ausgabebefugnis erhöht oder vermindert sich um die Mehr- oder Mindereinnahme bei 233 01.</i>	A) 1.470,23 B) --,--	1.470,23
531 74	Herausgabe von Archivinventaren und sonstigen nichtperiodischen Veröffentlichungen	A) 12.405,88 B) --,--	12.405,88
547 74	Ausstellungen	A) 17.115,91 B) --,--	17.115,91
686 74	Mitgliedsbeiträge an Verbände und Vereine	A) 8.097,82 B) --,--	8.097,82
812 74	Erwerb von Archivalien <i>Die Ausgabebefugnis erhöht sich um Mehreinnahmen bei 342 01.</i>	A) 10.000,00 B) 33.068,29	43.068,29
	<b>Summe der Titelgruppe</b>	A) 270.825,68 B) 33.068,29	303.893,97
	<b>93 Ausgaben aus Zuschüssen der Europäischen Union</b> <i>Titel der TG gegenseitig deckungsfähig und übertragbar. Die Ausgabebefugnis erhöht oder vermindert sich um die Mehr- oder Mindereinnahme bei 272 01.</i>		
429 93	Entgelte für das Projektpersonal	A) 70.161,62 B) -1.861,56	68.300,06

## Zentralrechnung 2012

15 93

A) Haushaltsbetrag B) Vorjahresrest	Gesamtsoll (Spalte 5A + 5B)	Gesamtist gegenüber dem Gesamtsoll		Titel
		mehr	weniger	
€	€	€	€	
5	6	7	8	9
A) 120.000,00 B) --,	120.000,00		63.882,64	428 72
A) 40.000,00 B) -33.030,91	6.969,09	3.737,35		547 72
A) 160.000,00 B) -33.030,91	126.969,09 Saldo	3.737,35	63.882,64	
			60.145,29	
A) 100.000,00 B) 1.118,36	101.118,36		2.870,85	428 74
A) 74.400,00 B) --,	74.400,00	49.088,33		523 74
A) 500,00 B) --,	500,00	970,23		525 74
A) 3.700,00 B) --,	3.700,00	8.705,88		531 74
A) 25.200,00 B) --,	25.200,00		8.084,09	547 74
A) 4.100,00 B) --,	4.100,00	3.997,82		686 74
A) 45.100,00 B) 6.843,53	51.943,53		8.875,24	812 74
A) 253.000,00 B) 7.961,89	260.961,89 Saldo	62.762,26	19.830,18	
		42.932,08		
A) --, B) -21.511,95	-21.511,95	89.812,01		429 93

## Zentralrechnung 2012

## 15 93 Generaldirektion der Staatlichen Archive Bayerns, Staatliche Archive

Titel	Zweckbestimmung	A) Istergebnis B) verbliebener Rest €	Gesamtist (Spalte 3A + 3B) €
1	2	3	4
547 93	Sächliche Verwaltungsausgaben	A) 20.414,21 B) --,--	20.414,21
	<b>Summe der Titelgruppe</b>	A) 90.575,83 B) -1.861,56	88.714,27
	<b>Gesamtausgaben</b>	A) 17.175.290,78 B) 641.583,35	17.816.874,13
	<b>Abschluss</b>		
	Verwaltungseinnahmen, Einnahmen aus Schuldendienst u. dgl.	A) 532.868,10 B) --,--	532.868,10
	Einnahmen aus Zuweisungen und Zuschüssen mit Ausnahme für Investitionen	A) 479.353,01 B) --,--	479.353,01
	<b>Gesamteinnahmen</b>	A) 1.012.221,11 B) --,--	1.012.221,11
	Personalausgaben	A) 9.575.558,36 B) 29.130,92	9.604.689,28
	Sächliche Verwaltungsausgaben	A) 2.970.401,53 B) 323.759,96	3.294.161,49
	Ausgaben für Zuweisungen und Zuschüsse mit Ausnahme für Investitionen	A) 9.376,05 B) --,--	9.376,05
	Baumaßnahmen	A) 4.134.421,81 B) 239.395,45	4.373.817,26
	Sonstige Sachinvestitionen	A) 267.214,03 B) 49.297,02	316.511,05
	Besondere Finanzierungsausgaben	A) 218.319,00 B) --,--	218.319,00
	<b>Gesamtausgaben</b>	A) 17.175.290,78 B) 641.583,35	17.816.874,13
	<b>- Zuschuss / + Überschuss</b>	A) -16.163.069,67 B) -641.583,35	-16.804.653,02

## Zentralrechnung 2012

15 93

A) Haushaltsbetrag B) Vorjahresrest	Gesamtsoll (Spalte 5A + 5B) €	Gesamtist gegenüber dem Gesamtsoll		Titel
		mehr €	weniger €	
5	6	7	8	9
A) -- B) --	--	20.414,21		547 93
A) -- B) -21.511,95	-21.511,95 Saldo	110.226,22 110.226,22	--	
A) 18.062.400,00 B) 202.393,47	18.264.793,47 Saldo	1.826.913,64	2.274.832,98 447.919,34	
A) 449.100,00 B) --	449.100,00	117.638,07	33.869,97	
A) 400.500,00 B) --	400.500,00	147.998,30	69.145,29	
A) 849.600,00 B) --	849.600,00 Saldo	265.636,37 162.621,11	103.015,26	
A) 9.618.400,00 B) -15.321,43	9.603.078,57	446.685,03	445.074,32	
A) 2.907.000,00 B) 36.492,69	2.943.492,69	795.391,76	444.722,96	
A) 5.400,00 B) --	5.400,00	3.997,82	21,77	
A) 5.000.000,00 B) 141.446,92	5.141.446,92	553.472,33	1.321.101,99	
A) 321.800,00 B) 39.775,29	361.575,29	18.847,70	63.911,94	
A) 209.800,00 B) --	209.800,00	8.519,00	--	
A) 18.062.400,00 B) 202.393,47	18.264.793,47 Saldo	1.826.913,64	2.274.832,98 447.919,34	
A) -17.212.800,00 B) -202.393,47	-17.415.193,47 Saldo	-1.561.277,27	-2.171.817,72 -610.540,45	



## Zentralrechnung 2012

## Epl. 15 Staatsministerium für Wissenschaft, Forschung und Kunst

Titel	Zweckbestimmung	A) Istergebnis B) verbliebener Rest €	Gesamtist (Spalte 3A + 3B) €
1	2	3	4
<b>Abschluss Epl. 15</b>			
	Verwaltungseinnahmen, Einnahmen aus Schuldendienst u. dgl.	A) 198.574.698,43 B) --,--	198.574.698,43
	Einnahmen aus Zuweisungen und Zuschüssen mit Ausnahme für Investitionen	A) 1.478.968.447,72 B) --,--	1.478.968.447,72
	Einnahmen aus Schuldenaufnahmen, aus Zuweisungen und Zuschüssen für Investitionen, besondere Finanzierungseinnahmen	A) 287.143.599,37 B) --,--	287.143.599,37
	<b>Gesamteinnahmen</b>	A) 1.964.686.745,52 B) --,--	1.964.686.745,52
	Personalausgaben	A) 2.739.254.316,20 B) 329.116.853,77	3.068.371.169,97
	Sächliche Verwaltungsausgaben	A) 922.286.562,63 B) 484.437.198,95	1.406.723.761,58
	Ausgaben für Zuweisungen und Zuschüsse mit Ausnahme für Investitionen	A) 1.264.443.317,20 B) 59.129.924,68	1.323.573.241,88
	Baumaßnahmen	A) 316.762.011,16 B) 87.443.284,18	404.205.295,34
	Sonstige Sachinvestitionen	A) 182.810.418,34 B) 137.216.029,27	320.026.447,61
	Investitionsförderungsmaßnahmen	A) 305.973.291,37 B) 82.092.366,79	388.065.658,16
	Besondere Finanzierungsausgaben	A) 4.477.226,97 B) --,--	4.477.226,97
	<b>Gesamtausgaben</b>	A) 5.736.007.143,87 B) 1.179.435.657,64	6.915.442.801,51
	<b>- Zuschuss / + Überschuss</b>	A) -3.771.320.398,35 B) -1.179.435.657,64	-4.950.756.055,99

## Zentralrechnung 2012


Epl. 15

A) Haushaltsbetrag		Gesamtsoll (Spalte 5A + 5B)	Gesamtist gegenüber dem Gesamtsoll		Titel
B) Vorjahresrest			mehr	weniger	
€		€	€	€	
5		6	7	8	9
A)	139.623.400,00				
B)	--	139.623.400,00	67.080.564,33	8.129.265,90	
A)	1.176.891.400,00				
B)	--	1.176.891.400,00	345.783.182,94	43.706.135,22	
A)	303.546.900,00				
B)	--	303.546.900,00	62.077.740,72	78.481.041,35	
A)	1.620.061.700,00				
B)	--	1.620.061.700,00	474.941.487,99	130.316.442,47	
		Saldo	344.625.045,52		
A)	2.711.899.800,00				
B)	258.983.245,74	2.970.883.045,74	436.116.723,17	338.628.598,94	
A)	839.357.700,00				
B)	405.856.465,80	1.245.214.165,80	282.471.226,16	120.961.630,38	
A)	1.284.445.400,00				
B)	57.244.701,75	1.341.690.101,75	54.419.146,97	72.536.006,84	
A)	303.452.600,00				
B)	60.894.998,71	364.347.598,71	168.370.216,86	128.512.520,23	
A)	177.458.800,00				
B)	87.268.511,13	264.727.311,13	114.794.598,85	59.495.462,37	
A)	356.933.700,00				
B)	54.006.457,80	410.940.157,80	26.129.100,83	49.003.600,47	
A)	-15.713.700,00				
B)	--	-15.713.700,00	20.190.926,97	--	
A)	5.657.834.300,00				
B)	924.254.380,93	6.582.088.680,93	1.102.491.939,81	769.137.819,23	
		Saldo	333.354.120,58		
A)	-4.037.772.600,00				
B)	-924.254.380,93	-4.962.026.980,93	-627.550.451,82	-638.821.376,76	
		Saldo		-11.270.924,94	

Die vom Rechenzentrum der Dienststelle München des Landesamtes für Finanzen mit Hilfe eines geprüften und genehmigten Programms erstellte Zentralrechnung wurde nachgeprüft und in Ordnung befunden.

München, den 22. April 2013

Bayer. Staatshauptkasse



Krauspenhaar

Kring



**Übersicht**  
**der über- und außerplanmäßigen Ausgaben einschließlich der Vorgriffe und ihre Begründung**  
**sowie**  
**Erläuterungen der sonstigen Mehrausgaben**  
**und**  
**Nachweis der außerplanmäßigen Einnahmen**

Kapitel Titel	Außerplanmäßige Einnahmen und Mehrausgaben €	davon über- und außer- planmäßige Ausgaben einschl. Vorgriffe €	Begründung / Erläuterung (Zustimmung des Bayerischen Staatsministeriums der Finanzen, Datum und Aktenzeichen sowie Ausgleichsstelle)
1	2	3	4
			<p><u>Erläuterung der Abkürzungen:</u></p> <p>AB = Ausgabebefugnis  Abgl. = Abgleichung  Anl. = Anlage  ant. = anteilige  apl. = außerplanmäßige  AR = Ausgaberes  BA = Bauabschnitt  BayHO = Bayerische Haushaltsordnung  D. i. B. = Deckung innerhalb des Budgets (Anlage VIII)  DBestHG = Durchführungsbest. zum Haushaltsgesetz  E = Einnahme  Einsp. = Einsparung  ged. d. = gedeckt durch  glh. = gleichhohe  HG = Haushaltsgesetz  HGr. = Hauptgruppe  HvR = Haushaltsvollzugsrichtlinien 2011/2012  IA = Istaussgabe  IE = Isteinnahme  MeA = Mehraussgabe  MeE = Mehreinnahme  MiA = Minderausgabe  MiE = Mindereinnahme  PA = Personalausgaben  TG = Titelgruppe  üpl. = überplanmäßige  VM = Verstärkungsmittel  ZR = Zentralrechnung  zweckgeb. = zweckgebundene</p>

Kapitel Titel	Außerplanmäßige Einnahmen und Mehrausgaben €	davon über- und außer- planmäßige Ausgaben einschl. Vorgriffe €	Begründung / Erläuterung (Zustimmung des Bayerischen Staatsministeriums der Finanzen, Datum und Aktenzeichen sowie Ausgleichsstelle)
1	2	3	4
<b>1501</b>			<b><u>Ministerium</u></b>
235 12 apl.	5.018,68	-	-
421 01	9.849,77	-	Deckung im Rahmen der gemeinsam bewirtschafteten Personalausgaben
422 01	559.135,20	-	Deckung im Rahmen der gemeinsam bewirtschafteten Personalausgaben
422 31	157.858,12	-	Deckung im Rahmen der gemeinsam bewirtschafteten Personalausgaben
428 01	9.050,24	-	Deckung im Rahmen der gemeinsam bewirtschafteten Personalausgaben
428 11	346.085,35	-	Deckung innerhalb des Budgets (Anlage VIII)
428 41	44.559,90	-	ged. d. VM 15 02/428 41 (Anlage V/1)
453 01	27.581,90	-	ged. d. VM 15 02/453 01 (Anlage V/1)
511 01	76.143,75	-	Deckung innerhalb des Budgets (Anlage VIII)
514 01	192,55	-	Deckung innerhalb des Budgets (Anlage VIII)
517 31	20.024,73	-	Deckung innerhalb des Budgets (Anlage VIII)
517 35	1.974,63	-	Deckung innerhalb des Budgets (Anlage VIII)
518 01	640,68	-	Deckung innerhalb des Budgets (Anlage VIII)
527 01	14.010,88	-	Deckung innerhalb des Budgets (Anlage VIII)
529 01	9.647,07	-	ged. d. VM (Anlage V/3)
534 01	3.095,78	-	Deckung innerhalb des Budgets (Anlage VIII)
546 49	539,51	-	Deckung innerhalb des Budgets (Anlage VIII)
815 01	27.357,83	-	Deckung innerhalb des Budgets (Anlage VIII)
981 11	14.297,42	-	Deckung innerhalb des Budgets (Anlage VIII)
<b>1502</b>			<b><u>Sammelansätze für den Gesamtbereich des Epl. 15</u></b>
517 01	181.369,51	-	Deckung innerhalb des Budgets (Anlage VIII)
526 01	5.578,61	-	Deckung innerhalb des Budgets (Anlage VIII)
526 11	857,89	-	Deckung innerhalb des Budgets (Anlage VIII)
526 13	121.295,69	-	Deckung innerhalb des Budgets (Anlage VIII)
531 11	11.648,37	-	Deckung innerhalb des Budgets (Anlage VIII)
549 27	86.800,00	-	Haushaltsmäßiger Ausgleich bei 13 03/548 01
685 02 apl.AR	0,00	-	
893 04	1.024.300,50	-	Deckung durch MeE 346 04
972 01	10.080.000,00	-	Anlage VI/1a
972 02	1.033.900,00	-	Anlage VI/1b
972 03	5.196.900,00	-	Anlage VI/1c

Kapitel Titel	Außerplanmäßige Einnahmen und Mehrausgaben €	davon über- und außer- planmäßige Ausgaben einschl. Vorgriffe €	Begründung / Erläuterung (Zustimmung des Bayerischen Staatsministeriums der Finanzen, Datum und Aktenzeichen sowie Ausgleichsstelle)
1	2	3	4
(1502)			
981 11 apl.	23.553,07	23.553,07	apl. A; ged. d. MiA 15 02/511 99 7.995,25 15 17/511 99 618,58 15 20/682 01 2.477,91 15 23/511 99 1.459,30 15 27/511 99 858,95 15 39/547 40 2.262,01 15 42/511 99 1.486,74 15 47/511 99 796,95 15 48/511 99 3.097,38 15 90/546 99 2.500,00 Summe <u>23.553,07</u>
			Die durch das Rechenzentrum Süd für das Abrech- nungsjahr 2012 für die Hochschulen erbrachten IuK- Dienstleistungen waren im Rahmen der Verrechnung bei Tit. 981 11 zu erstatten. Verrechnungstitel sind in den Hochschulkapiteln nicht ausgebracht. (FMS vom 06.12.2012, 12-H1200/15-45818/12)
424 61	202.537,17	-	Deckung im Rahmen der verstärkungsfähigen Personalausgaben
432 61	14.653.633,97	-	Deckung im Rahmen der verstärkungsfähigen Personalausgaben
432 62	595.054,56	-	Deckung im Rahmen der verstärkungsfähigen Personalausgaben
434 61	51.675,13	-	Deckung im Rahmen der verstärkungsfähigen Personalausgaben
441 62	256.524,03	-	Deckung im Rahmen der verstärkungsfähigen Personalausgaben
446 61	3.525.905,29	-	Deckung im Rahmen der verstärkungsfähigen Personalausgaben
919 61	3.832.069,71	-	ged. d. MeE 281 14
525 66	12.867,76	-	Deckung innerhalb des Budgets (Anlage VIII)
511 99	305.397,01	-	Deckung innerhalb des Budgets (Anlage VIII)
547 99	8.482,80	-	Deckung innerhalb des Budgets (Anlage VIII)
815 99	6.713,63	-	Deckung innerhalb des Budgets (Anlage VIII)
<b>1503</b>			<b>Allgemeine Bewilligungen - Wissenschaft</b>
681 03	271.392,16	271.392,16	üpl. A.; ged. d. MeE 232 81 (Teilbetrag) Pflichtleistung; ein Mehrbedarf zeichnete sich erst im Oktober ab. Das Finanzministerium hat der üpl. A bis zur Höhe von 224.642,59 € zugestimmt und bestätigt, dass es der üpl. A soweit die Ist-Ausgaben Ende November den Haushaltsansatz 2012 überschritten haben (75.357,41 €), zugestimmt hätte, wenn der Antrag rechtzeitig vorher gestellt worden wäre. (FMS v. 11.12.2012; 12-H 1200/15-45156/12)
686 11	16,39	16,39	üpl. A; ged. d. MiA 686 75

Kapitel Titel	Außerplanmäßige Einnahmen und Mehrausgaben €	davon über- und außer- planmäßige Ausgaben einschl. Vorgriffe €	Begründung / Erläuterung (Zustimmung des Bayerischen Staatsministeriums der Finanzen, Datum und Aktenzeichen sowie Ausgleichsstelle)
1	2	3	4
(1503)			
686 25	1.032.939,15	-	Abgleich 686 25 MeA -1.032.939,15 VM 15 02/548 01(Anlage V/2) 1.033.800,00 Deckung für 15 02/972 02 (Anlage VI/1b) -860,85 bleibt <u>0,00</u>
686 74	584.844,81	-	ged. d. MiA 893 74 45.000,00 ged. d. MiA 686 77 539.444,81 Summe <u>584.444,81</u>
686 75	31.756.896,32	-	Abgleich TG 75 MeA -31.756.896,32 MiA 29.402.208,61 MeE 231 02 5.568.501,58 Deckung für 15 05/548 75 -113.797,48 Einsparung für üpl. A. bei 15 03/686 11 -16,39 bleibt <u>3.100.000,00</u>
893 76	378.500,00	-	ged. d. MiA 686 76
681 78	151.881,98	-	ged. d. MiA 547 78
632 81	740.012,04	-	Abgleich 632 81 und 661 81 MeA 632 81 -740.012,04 MeA 661 81 -117.401,44 MeE 232 81 (Teilbetrag) 1.712.821,51 bleibt <u>855.408,03</u>
661 81	117.401,44	-	
547 90	248.985,18	-	Abgleich TG 90
681 90	1.541.711,82	-	MeA -1.790.697,00 MiA 1.880.697,00 bleibt <u>90.000,00</u>
<b>1505</b>			<b>Allgemeine Bewilligungen - Kunst</b>
287 01 apl.	28.488,82	-	-
519 01	106.491,38	-	ged. d. VM 15 02/519 01 (Anl. V/1)
686 02	120.000,00	-	ged. d. MiA 686 73
710 25	1.000.002,96	-	Anlage VII/1
735 32	9.997,04	-	ged. d. IE 331 01
637 73	80.000,00	-	Abgleich TG 73
686 73	919.390,00	-	MeA -999.390,00 MiA 6.413.807,50 Deckung für 686 02 -120.000,00 Einsparung für 15 02/972 01 (Anlage VI/1a) -580.850,00

Kapitel Titel	Außerplanmäßige Einnahmen und Mehrausgaben €	davon über- und außer- planmäßige Ausgaben einschl. Vorgriffe €	Begründung / Erläuterung (Zustimmung des Bayerischen Staatsministeriums der Finanzen, Datum und Aktenzeichen sowie Ausgleichsstelle)
1	2	3	4
(1505)			
			bleibt <span style="float:right">4.713.567,50</span>
547 75	14.363,74	-	Abgleich TG 75
548 75	113.797,48	-	MeA <span style="float:right">-420.661,22</span>
633 75	292.500,00	-	MiA <span style="float:right">1.640.200,00</span>
			bleibt <span style="float:right">1.219.538,78</span>
547 76	24.916,39	-	ged. d. MiA 681 76
686 76	58.524,55	-	ged. d. MiA 681 76 und Anlage V/3
893 77	52.358,11	-	ged. d. MiA 686 77
686 78	32.000,00	-	Abgleich TG 78
687 78	39.614,00	-	MeA <span style="float:right">-71.614,00</span>
			MiA <span style="float:right">49.375,18</span>
			IE 287 01 apl. (Nr. 9 DBestHG) <span style="float:right">28.488,82</span>
			bleibt <span style="float:right">6.250,00</span>
459 79	295,80	-	ged. d. VM 15 05/459 21
519 79	38.397,64	-	ged. d. VM 15 02/519 01 (Anlage V/1)
547 79	65.761,35	-	ged. d. MiA 427 79
547 80	2.500,00	-	ged. d. MiA 633 80
547 90	192.030,13	-	ged. d. MiA 686 90
633 91	362.783,00	-	Abgleich TG 91
686 91	264.217,00	-	MeA <span style="float:right">-627.000,00</span>
			MiA <span style="float:right">835.000,00</span>
			bleibt <span style="float:right">208.000,00</span>
519 92	73.920,00	-	Abgleich TG 92
681 92	54.183,44	-	MeA <span style="float:right">-128.103,44</span>
			MiA <span style="float:right">143.717,21</span>
			MiE TG 92 <span style="float:right">-8.393,77</span>
			bleibt <span style="float:right">7.220,00</span>
<b>1506</b>			<b><u>Sammelansätze für den Gesamtbereich der Hochschulen</u></b>
422 12	95.193,86	-	Deckung im Rahmen der gemeinsam bewirtschafteten Personalausgaben
533 01	341.971,49	-	Deckung von 15 28/547 73 <span style="float:right">265.977,83</span>
			Deckung von 15 49/547 73 <span style="float:right">75.993,66</span>
			Summe <span style="float:right">341.971,49</span>
681 03	8.200,00	8.200,00	üpl. A; ged. d. MiA 681 70
686 04	784.998,67	-	ged. d. MiA 686 05
823 12	4.771.838,45	-	ged. d. IE 331 13 <span style="float:right">2.385.919,23</span>
			Anlage VII/1 <span style="float:right">2.385.919,22</span>
			Summe <span style="float:right">4.771.838,45</span>
429 51	1.745.306,09	-	Deckung im Rahmen verstärkungsfähiger Personalausgaben
547 51	3.637.702,68	-	Deckung im Rahmen verstärkungsfähiger Personalausgaben



Kapitel Titel	Außerplanmäßige Einnahmen und Mehrausgaben €	davon über- und außer- planmäßige Ausgaben einschl. Vorgriffe €	Begründung / Erläuterung (Zustimmung des Bayerischen Staatsministeriums der Finanzen, Datum und Aktenzeichen sowie Ausgleichsstelle)
1	2	3	4
(1506)			
812 51	1.600.531,66	-	Deckung im Rahmen verstärkungsfähiger Personalausgaben
812 54	1.455.740,01	-	Abgleich TG 54
			MeA -1.455.740,01
			MiA 1.585.740,01
			bleibt <u>130.000,00</u>
429 56	147.581,38	-	Abgleich TG 56
812 56	404.700,15	-	MeA -552.281,53
			MiA 619.781,53
			bleibt <u>67.500,00</u>
518 57	6.874,65	-	Abgleich TG 57
547 57	371.892,31	-	MeA -811.800,63
812 57	433.033,67	-	MiA 1.185.800,63
			bleibt <u>374.000,00</u>
429 58	31.192,18	-	Abgleich TG 58
547 58	221.685,81	-	MeA -320.000,00
812 58	67.122,01	-	MiA 500.000,00
			bleibt <u>180.000,00</u>
429 59	450.000,00	-	Abgleich TG 59
			MeA -450.000,00
			MiA 500.000,00
			bleibt <u>50.000,00</u>
429 60	287.811,05	-	Abgleich TG 60
			MeA -287.811,05
			MiA 363.811,05
			bleibt <u>76.000,00</u>
429 61	1.150.782,55	-	Abgleich TG 61
			MeA -1.150.782,55
			MiA 1.280.782,55
			bleibt <u>130.000,00</u>
812 62	27.185,00	-	Abgleich TG 62
			MiA -27.185,00
			MeA 97.185,00
			bleibt <u>70.000,00</u>
429 63	978.791,41	-	Abgleich TG 63
			MiA -978.791,41
			MeA 1.088.791,41
			bleibt <u>110.000,00</u>

Kapitel Titel	Außerplanmäßige Einnahmen und Mehrausgaben €	davon über- und außer- planmäßige Ausgaben einschl. Vorgriffe €	Begründung / Erläuterung (Zustimmung des Bayerischen Staatsministeriums der Finanzen, Datum und Aktenzeichen sowie Ausgleichsstelle)
1	2	3	4
(1506)			
429 64	1.321.406,15	-	Abgleich TG 64
			MiA -1.321.406,15
			MeA 1.471.406,15
			bleibt <u>150.000,00</u>
459 65	11.104,56	-	Abgleich TG 65
547 65	127.453,86	-	MiA -138.558,42
			MeA 191.218,42
			bleibt <u>52.660,00</u>
429 66	900.000,00	-	Abgleich TG 66
			MiA -900.000,00
			MeA 1.000.000,00
			bleibt <u>100.000,00</u>
429 67	826.038,73	-	Abgleich TG 67
			MiA -826.038,73
			MeA 971.038,73
			bleibt <u>145.000,00</u>
812 68	1.409.698,94	-	Abgleich TG 68
			MiA -1.409.698,94
			MeA 1.496.698,94
			bleibt <u>87.000,00</u>
812 69	363.519,26	-	Abgleich TG 69
			MiA -363.519,26
			MeA 438.519,26
			bleibt <u>75.000,00</u>
547 70	558.202,24	-	Abgleich TG 70 (ohne 681 70 und 686 70)
812 70	139.814,81	-	MeA -698.017,05
			MeE TG 70 106.105,85
			Deckung von 15 07/547 73 112.320,31
			Deckung von 15 12/547 40 108.105,14
			Deckung von 15 17/547 73 24.400,00
			Deckung von 15 19/547 73 133.637,50
			Deckung von 15 21/547 73 61.207,00
			Deckung von 15 23/547 73 44.570,25
			Deckung von 15 24/547 73 69.709,00
			Deckung von 15 24/547 74 37.962,00
			bleibt <u>0,00</u>

Kapitel Titel	Außerplanmäßige Einnahmen und Mehrausgaben €	davon über- und außer- planmäßige Ausgaben einschl. Vorgriffe €	Begründung / Erläuterung (Zustimmung des Bayerischen Staatsministeriums der Finanzen, Datum und Aktenzeichen sowie Ausgleichsstelle)
1	2	3	4
(1506)			
686 71	2.623.109,29	2.573.109,29	Abgleich TG 71
			MiA -2.623.109,29
			MeA 50.000,00
			üpl. A -2.573.109,29
			ged. d. MiA 15 28/547 73
			Unvorhersehbare und unabweisbare Mehrausgaben im
			Rahmen der Erstattungspflicht nach dem Konkordat.
			(FMS vom 10.12.2012; 12-H1200/15-45340/12)
422 73	439.308,32	-	Abgleich TG 73
428 73	107.179,84	-	MeA -1.166.087,05
459 73	286,44	-	MiA 234.986,29
511 73	4.973,71	-	MeE 111 73 23.510,00
547 73	598.515,75	-	MiE 129 73 -18.318,00
812 73	15.822,99	-	MeE 272 73 614.337,36
			Deckung von
			15 07/547 73 89.253,00
			15 12/547 40 59.461,00
			15 17/547 73 46.072,00
			15 19/547 73 63.182,00
			15 21/547 73 38.030,00
			15 23/547 73 33.199,00
			15 24/547 73 21.419,00
			15 26/547 73 23.534,00
			15 27/547 73 19.840,00
			15 28/547 73 301.791,57
			15 32/547 73 5.020,00
			15 33/547 73 5.746,00
			15 34/547 73 4.531,00
			15 35/547 73 9.480,00
			15 36/547 73 8.065,00
			15 37/547 73 8.529,00
			15 38/547 73 7.178,00
			15 39/547 40 31.935,00
			15 40/547 73 19.127,00
			15 41/547 73 15.411,00
			15 42/547 73 8.698,00
			15 43/547 73 10.556,00
			15 44/547 73 16.462,00
			15 45/547 73 5.705,00

Kapitel Titel	Außerplanmäßige Einnahmen und Mehrausgaben €	davon über- und außer- planmäßige Ausgaben einschl. Vorgriffe €	Begründung / Erläuterung (Zustimmung des Bayerischen Staatsministeriums der Finanzen, Datum und Aktenzeichen sowie Ausgleichsstelle)
1	2	3	4
(1506)			
			15 46/547 73 8.873,00
			15 47/547 73 5.620,00
			15 48/547 73 7.017,00
			15 49/547 73 102.135,40
			Deckung für
			15 12/547 40 -39.196,48
			15 17/547 73 -27.720,00
			15 19/547 73 -38.338,64
			15 21/547 73 -27.297,05
			15 26/547 73 -15.357,52
			15 27/547 73 -32.081,10
			15 32/547 73 -22.146,50
			15 40/547 73 -3.226,70
			15 43/547 73 -13.387,90
			15 45/547 73 -15.999,58
			15 46/547 73 -6.128,21
			15 47/547 73 -18.908,89
			bleibt <u>404.510,00</u>
547 76	192.832,14	-	Abgleich TG 76
			MeA -192.832,14
			MiA 192.782,14
			MeE 231 01 50,00
			bleibt <u>0,00</u>
547 77	123.348,77	-	Abgleich TG 77
			MeA -123.348,77
			MiA 136.738,55
			MeE 129 01 9.050,22
			bleibt <u>22.440,00</u>
519 78	38.311,80	-	Abgleich TG 78
546 78	108.472,71	-	MeA -515.866,85
812 78	369.082,34	-	MiA 695.946,85
			bleibt <u>180.080,00</u>
459 81	35.461,18	-	Abgleich TG 81
681 81	496.274,77	-	MeA -647.748,08
685 81	116.012,13	-	MiA 1.680.017,99
			MeE TG 81 62.018,03
			Deckung für 15 01/428 11 -78.187,94
			Deckung für 15 02/972 02 (Anlage VI/1b) -52.400,00
			bleibt <u>963.700,00</u>
547 85	216.105,80	-	ged. d. MiA 428 85

Kapitel Titel	Außerplanmäßige Einnahmen und Mehrausgaben €	davon über- und außer- planmäßige Ausgaben einschl. Vorgriffe €	Begründung / Erläuterung (Zustimmung des Bayerischen Staatsministeriums der Finanzen, Datum und Aktenzeichen sowie Ausgleichsstelle)
1	2	3	4
(1506)			
686 85	-1.290.235,36	1.290.235,36 (Vorgriff)	Vorgriff auf zu erwartende EU-Mittel; Ausgleich in 2013 (FMS v. 27.03.2013, StHK/12-H 1218-015-7685)
427 86	1.537.451,34	-	Abgleich TG 86
428 86	76.001.955,28	-	MeA -129.190.126,20
429 86	7.368.760,48	-	MiA 125.183.645,79
459 86	2.705.708,43	-	MeE 231 02 4.021.033,00
517 86	4.699.691,46	-	bleibt <u>14.552,59</u>
701 86	15.370.176,01	-	
812 86	21.506.383,20	-	
429 97	826.943,73	-	Abgleich TG 97
547 97	149.560,73	-	MeA -5.371.718,96
681 97	4.371.000,00	-	MeE TG 97 5.371.718,96
684 97	24.214,50	-	bleibt <u>0,00</u>
<b>1507</b>			<b>Universität München</b>
422 02	2.018.720,94	-	Deckung im Rahmen der gemeinsam bewirtschafteten Personalausgaben
422 12	199.313,89	-	Deckung im Rahmen der gemeinsam bewirtschafteten Personalausgaben
422 31	8.926,44	-	Deckung im Rahmen der gemeinsam bewirtschafteten Personalausgaben
428 07	4.049.073,01	-	Deckung im Rahmen der gemeinsam bewirtschafteten Personalausgaben
428 41	47.177,89	-	Deckung innerhalb des Budgets (Anlage VIII)
429 01	101.728,96	-	ged. d. VM 15 07/428 01
453 01	385.521,12	-	ged. d. VM 15 02/453 01 (Anlage V/1)
511 01	59.336,01	-	Deckung innerhalb des Budgets (Anlage VIII)
514 11	28.668,44	-	Deckung innerhalb des Budgets (Anlage VIII)
517 05	1.557.352,69	-	Deckung innerhalb des Budgets (Anlage VIII)
517 35	40.715,87	-	Deckung innerhalb des Budgets (Anlage VIII)
519 01	10.270.126,25	-	Abgleich 519 01 MeA -10.270.126,25 Deckung von 701 01 1.068.275,66 Deckung von 812 76 4.593.850,59 VM 15 28/547 73 (Anlage V/5) 440.000,00 VM 03 63/701 48 (Anlage V/3) 4.168.000,00 bleibt <u>0,00</u>
527 01	145.858,31	-	Deckung innerhalb des Budgets (Anlage VIII)
529 01	81,79	-	ged. d. VM 15 28/547 73 (Anlage V/5)
531 11	20.339,45	-	Deckung innerhalb des Budgets (Anlage VIII)
546 49	142.651,01	-	Deckung innerhalb des Budgets (Anlage VIII)
633 01	20.199,62	-	ged. d. VM 15 28/547 73 (Anlage V/5)
686 01	85.957,04	-	ged. d. MiA Budget
702 01	382.851,66	-	ged. d. MiA bei 701 01

Kapitel Titel	Außerplanmäßige Einnahmen und Mehrausgaben €	davon über- und außer- planmäßige Ausgaben einschl. Vorgriffe €	Begründung / Erläuterung (Zustimmung des Bayerischen Staatsministeriums der Finanzen, Datum und Aktenzeichen sowie Ausgleichsstelle)
1	2	3	4
(1507)			
710 52 apl.	290.000,00	290.000,00	apl. A; ged. d. MiA bei 15 06/748 11 (FMS vom 01.02.2013, 13-B-B2115-01-3232/13)
711 32	4.783.089,02	-	Anlage VII/1
711 41	581.671,92	-	Anlage VII/1
712 03	1.848.306,06	-	Anlage VII/1
718 23	17.028,33	-	Anlage VII/1
718 34	144.122,27	-	Anlage VII/1
718 65	54.350,10	-	Anlage VII/1
719 13	1.549.749,77	-	Anlage VII/1
719 30	1.307.262,24	-	Anlage VII/1
720 01	1.224.500,00	-	ged. d. IE 342 01
811 01	62.871,57	-	Deckung innerhalb des Budgets (Anlage VIII)
429 51	5.003.101,79	-	Deckung im Rahmen der verstärkungsfähigen Personalausgaben
547 51	14.388.385,32	-	Deckung im Rahmen der verstärkungsfähigen Personalausgaben
422 52	27.274,69	-	Abgleich TG 52
428 52	1.528.217,02	-	MeA
547 52	246.171,78	-	IE TG 52
			Deckung von 547 73
			bleibt
			0,00
428 71	3.158.867,83	-	Abgleich TG 71
812 71	12.663,25	-	MeA
			MiA
			MeE TG 71
			bleibt
			0,00
429 72	147.197,17	-	Abgleich TG 72
459 72	283.284,31	-	MeA
547 72	8.588.578,87	-	MiA
			MeE TG 72
			bleibt
			0,00
429 73	129.656,24	-	Abgleich TG 73
525 73	157.824,21	-	MeA
812 73	832.104,30	-	MiA
			MeE 111 02
			MiE 119 02
			MeE 124 02
			IE 132 01
			MiE 119 73 (66 2/3 v.H.)
			IE 15 06/162 01 (Anteil an Zinserträgen für Drittmittel)
			VM 15 28 TG 73 (Anlage V/5)
			1.093.499,37

Kapitel Titel	Außerplanmäßige Einnahmen und Mehrausgaben €	davon über- und außer- planmäßige Ausgaben einschl. Vorgriffe €	Begründung / Erläuterung (Zustimmung des Bayerischen Staatsministeriums der Finanzen, Datum und Aktenzeichen sowie Ausgleichsstelle)
1	2	3	4
(1507)			
			Deckung von 15 28/547 90 1.765.000,00
			Deckung für 15 06/812 70 -112.320,31
			Deckung für 15 06/547 73 -89.253,00
			Deckung für 422 52 -204.525,35
			Deckung für 812 76 -4.004.015,75
			Deckung für 15 12/547 40 (Art. 5 Abs. 2 BayHSchG) -826.703,00
			Deckung für 15 17/547 73 (Art. 5 Abs. 2 BayHSchG) -150.783,00
			Deckung für 15 19/547 73 (Art. 5 Abs. 2 BayHSchG) -573.366,00
			bleibt <u>2.034.071,79</u>
428 74	58.310,92	-	Abgleich TG 74
547 74	284.916,83	-	MiA -343.227,75
			MeA 495.497,75
			bleibt <u>152.270,00</u>
812 75	1.848.501,82	-	Abgleich TG 75
			MeA -1.848.501,82
			VM 15 28/812 75 1.390.714,10
			IE 331 08 457.787,72
			bleibt <u>0,00</u>
812 76	3.140.743,35	-	Abgleich TG 76
			MeA -3.140.743,35
			IE 331 04 906.998,91
			IE 331 07 2.072.959,99
			VM 15 28 TG 73 (Anlage V/5) 200.000,00
			Deckung für 519 01 -4.593.850,59
			Deckung von 547 73 4.004.015,75
			Deckung von 428 99 906.619,29
			bleibt <u>356.000,00</u>
547 77	105.617,52	-	Abgleich TG 77
			MeA -105.617,52
			MiA 1.489.748,90
			MiE 129 01 -1.384.131,38
			bleibt <u>0,00</u>
459 80	73.315,00	-	Abgleich TG 80
547 80	433.094,08	-	MeA -506.409,08
			MiA 88.082,88
			MeE 111 05 418.326,20
			bleibt <u>0,00</u>

Kapitel Titel	Außerplanmäßige Einnahmen und Mehrausgaben €	davon über- und außer- planmäßige Ausgaben einschl. Vorgriffe €	Begründung / Erläuterung (Zustimmung des Bayerischen Staatsministeriums der Finanzen, Datum und Aktenzeichen sowie Ausgleichsstelle)
1	2	3	4
(1507)			
428 81	-57.716,03	57.716,03 (Vorgriff)	Vorgriff aufgrund im Haushaltsjahr 2012 nicht mehr bereinigter Fehlbuchungen. Die Umbuchung erfolgt im Haushaltsjahr 2013. (FMS v. 27.03.2013; StHK/12-H1218-015-7685)
428 81	317.657,17	-	ged. d. VM Anlage V/3
547 81	219.766,13	-	ged. d. VM Anlage V/3
812 81	41.388,20	-	ged. d. VM Anlage V/3
428 91	860.175,41	-	Abgleich TG 91
459 91	9.467,65	-	MeA MiA MiE TG 91 bleibt
			-869.643,06 3.542.941,98 -2.673.298,92 <hr/> 0,00
428 92	7.344.517,77	-	Abgleich TG 92
459 92	2.400,00	-	MeA MiA MeE TG 92 bleibt
			-7.346.917,77 2.704.832,66 4.642.085,11 <hr/> 0,00
428 93	4.771.408,06	-	Abgleich TG 93
459 93	56.750,00	-	MeA
812 93	600.745,25	-	MiA MeE TG 93 bleibt
			-5.428.903,31 5.246.283,29 182.620,02 <hr/> 0,00
422 94	1.399.425,97	-	Abgleich TG 94
428 94	694.951,29	-	MeA
459 94	73.860,75	-	IE 282 94
547 94	214.623,01	-	bleibt
			-2.382.861,02 2.382.861,02 <hr/> 0,00
422 95	5.268.240,18	-	Abgleich TG 95
428 95	13.019.502,26	-	MeA
459 95	250.914,53	-	IE TG 95
547 95	10.019.432,19	-	bleibt
			-31.112.956,83 31.112.956,83 <hr/> 0,00
681 95	227.350,00	-	
701 95	9.573,26	-	
812 95	2.317.944,41	-	
422 96	-136,02	136,02 (Vorgriff)	Abgleich TG 96 MeA
			-5.696.527,31
422 96	167.201,79	-	MiA
428 96	3.639.104,72	-	MeE 282 96
701 96	1.890.220,80	-	MiE 342 96 bleibt
			3.425.871,59 -1.240.000,00 <hr/> 0,00
			Vorgriff wegen verspätetem Mittelzufluss; Ausgleich 2013



Kapitel Titel	Außerplanmäßige Einnahmen und Mehrausgaben €	davon über- und außer- planmäßige Ausgaben einschl. Vorgriffe €	Begründung / Erläuterung (Zustimmung des Bayerischen Staatsministeriums der Finanzen, Datum und Aktenzeichen sowie Ausgleichsstelle)
1	2	3	4
(1507)			(FMS v. 27.03.2013; StHK/12-H1218-015-7685)
547 99	153.437,94	-	Abgleich TG 99
815 99	107.843,87	-	MeA -261.281,81
			MiA 230.833,72
			VM 15 06 TG 99 549.267,38
			VM 15 28 TG 99 459.000,00
			Deckung für 812 76 -906.619,29
			bleibt <u>71.200,00</u>
<b>1508</b>			<b><u>Klinikum der Universität München</u></b>
710 27	881.944,00	-	Anlage VII/1
712 33	74.599,59	-	Anlage VII/1
713 35	605.042,12	-	Anlage VII/1
717 20	6.744.157,25	-	Anlage VII/1
718 11	308.396,49	-	Anlage VII/1
891 02	1.160.447,00	-	ged. d. IE 331 04 (Teilbetrag)
<b>1509</b>			<b><u>Tierkliniken der Universität München</u></b>
422 01	447.758,88	-	Deckung im Rahmen der gemeinsam bewirtschafteten Personalausgaben
422 02	67.487,08	-	Deckung im Rahmen der gemeinsam bewirtschafteten Personalausgaben
428 07	500.601,14	-	Deckung im Rahmen der gemeinsam bewirtschafteten Personalausgaben
547 71	36.888,30	-	Abgleich TG 71
			MeA -36.888,30
			MiA 2.243,38
			IE TG 71 34.644,92
			bleibt <u>0,00</u>
428 72	877.926,95	-	Abgleich TG 72
547 72	156.409,98	-	MeA -1.034.336,93
			MeE TG 72 1.034.336,93
			bleibt <u>0,00</u>
427 81	202.755,27	-	Abgleich TG 81
428 81	213.275,64	-	MeA -1.747.144,96
511 81	43.116,20	-	MiA 553.600,89
514 81	821.577,13	-	MeE 129 01 (85 v. H.) 1.160.844,07
519 81	74.136,53	-	IE 124 02 3.800,00
533 81	20.048,79	-	Anlage V/3 173.200,00
701 81	185.423,17	-	bleibt <u>144.300,00</u>
812 81	186.812,23	-	

Kapitel Titel	Außerplanmäßige Einnahmen und Mehrausgaben €	davon über- und außer- planmäßige Ausgaben einschl. Vorgriffe €	Begründung / Erläuterung (Zustimmung des Bayerischen Staatsministeriums der Finanzen, Datum und Aktenzeichen sowie Ausgleichsstelle)
1	2	3	4
<b>1510</b>			<b><u>Lehr- und Versuchsgut der tierärztlichen Fakultät der Universität München</u></b>
422 01	9.250,47	-	Deckung im Rahmen der gemeinsam bewirtschafteten Personalausgaben
428 41	2.121,57	2.121,57	üpl. A; ged. d. MiA 428 73
514 73	68.411,28	-	Abgleich TG 73
			MeA -68.411,28
			MiA 57.497,56
			IE 125 01 20.385,29
			bleibt <u>9.471,57</u>
511 77	7.186,16	-	Abgleich TG 77
514 77	1.460,12	-	MeA -370.720,23
533 77	192.982,81	-	MiA 207.446,53
812 77	169.091,14	-	MeE TG 77 (80 v.H.) 153.543,70
			VM Anlage V/3 44.100,00
			bleibt <u>34.370,00</u>
<b>1512</b>			<b><u>Technische Universität München</u></b>
428 01	835.177,94	-	Deckung im Rahmen der gemeinsam bewirtschafteten Personalausgaben
429 01	7.435.000,32	-	Abgleich 429 01
			MeA -7.435.000,32
			VM 15 02/453 01 (Anlage V/1) 137.048,26
			VM 15 28/428 73 (Anlage V/5) 227.367,51
			VM 15 28/429 99 96.700,00
			VM Anlage V/3 744.549,99
			Verstärkung von gemeinsam bewirtschafteten PA 8.459.277,30
			Deckung für 547 40 -3.219.942,74
			Deckung von 15 28/429 90 990.000,00
			bleibt <u>0,00</u>
429 02	18.023.220,48	-	ged. d. MiA 547 41
429 13	359.747,46	-	Abgleich 429 13
			MeA -359.747,46
			Deckung für 547 13 -9.996.350,14
			MeE bei 282 96 9.857.262,76
			MeE bei 342 96 498.834,84
			bleibt <u>0,00</u>
547 13	9.996.350,14	-	ged. d. MiA 429 13

Kapitel Titel	Außerplanmäßige Einnahmen und Mehrausgaben €	davon über- und außer- planmäßige Ausgaben einschl. Vorgriffe €	Begründung / Erläuterung (Zustimmung des Bayerischen Staatsministeriums der Finanzen, Datum und Aktenzeichen sowie Ausgleichsstelle)
1	2	3	4
(1512)			
547 40	26.824.561,46	-	Abgleich 547 40
			MeA -26.824.561,46
			MeE 111 41 2.300.599,59
			MeE 111 42 (95 v. H.) 2.936.232,72
			IE 15 06/162 01 (Anteil an Zinserträgen für Drittmittel) 1.479.399,16
			VM 15 28/533 02 20.318,11
			VM 15 28/547 73 (Anlage V/5) 2.358.590,02
			VM Anlage V/3 4.055.122,49
			Verstärkung von gemeinsam bewirtschafteten PA 11.731.581,02
			Deckung von:
			429 01 3.219.942,74
			15 06/547 73 39.196,48
			15 07/547 73 (Art. 5 BayHSchG) 826.703,00
			15 27/547 73 (Art. 5 BayHSchG) 129.596,00
			15 28/547 90 10.000,00
			Deckung für:
			15 06/812 70 -108.105,14
			15 06/547 73 -59.461,00
			bleibt <u>2.115.153,73</u>
547 41	22.499.995,38	-	Abgleich 547 41
			MeA -22.499.995,38
			MeE 282 40 40.523.215,86
			Deckung für 429 02 -18.023.220,48
			bleibt <u>0,00</u>
701 01	2.634.400,00	-	Abgleich 701 01
			MeA -2.634.400,00
			IE 13 04/356 17 (Teilbetrag; gemäß Nr. 9 DBestHG) 2.000.000,00
			VM Anlage V/3 634.400,00
			bleibt <u>0,00</u>
710 28	544.257,75	-	Anlage VII/1
710 34	3.874.300,74	-	Anlage VII/1
712 43	540.584,36	-	Anlage VII/1
712 66	6.044.462,88	-	Anlage VII/1
713 01	67.897,61	-	Anlage VII/1
714 03	3.308,33	-	Anlage VII/1
714 11	48.702,36	-	Anlage VII/1
714 21	353.612,53	-	Anlage VII/1
714 23	152.787,07	-	Anlage VII/1
714 64	14.734.545,58	-	Anlage VII/1

Kapitel Titel	Außerplanmäßige Einnahmen und Mehrausgaben €	davon über- und außer- planmäßige Ausgaben einschl. Vorgriffe €	Begründung / Erläuterung (Zustimmung des Bayerischen Staatsministeriums der Finanzen, Datum und Aktenzeichen sowie Ausgleichsstelle)
1	2	3	4
(1512)			
715 21 apl.	452.690,81	452.690,81	apl. A; ged. d. MiA bei 15 06/748 11 (FMS vom 01.02.2013, 13-B-B2115-01-3232/13)
715 40	102.810,43	-	Anlage VII/1
716 14	193.706,48	-	Anlage VII/1
716 17	254.938,64	-	Anlage VII/1
716 18	1.350.000,00	-	Anlage VII/1
716 19	469.892,76	-	Anlage VII/1
717 01	6.911.049,51	-	ged. d. IE 13 04/356 16
717 02	440.616,49	-	ged. d. IE 13 04/356 17 (Teilbetrag)
812 40	2.226.554,84	-	Abgleich 812 40
			MeA -2.226.554,84
			IE 331 40 1.396.604,41
			VM 15 06/815 99 194.980,43
			VM 15 28/812 75 889.000,00
			VM 15 28/815 99 419.750,00
			bleibt <u>673.780,00</u>
547 86	2.028.598,18	-	Abgleich TG 86
			MeA -2.028.598,18
			MiA 6.018.060,05
			MeE TG 86 518.038,13
			bleibt <u>4.507.500,00</u>
<b><u>1513</u></b>			<b><u>Klinikum rechts der Isar der Technischen Universität München</u></b>
682 01	3.262.202,22	-	Abgleich 682 01
			MeA -3.262.202,22
			VM 15 28/682 01 (Anlage V/4) 232.627,22
			VM 15 28/547 73 (Anlage V/5) 373.333,60
			Deckung von 15 08/682 01 5.563.977,00
			bleibt <u>2.907.735,60</u>
710 05	3.268.260,64	-	Anlage VII/1
711 23	80.557,38	-	Anlage VII/1
712 34	890.699,11	-	Anlage VII/1
714 35	1.608,88	-	Anlage VII/1
715 06	4.485,41	-	Anlage VII/1
716 06	24.752,68	-	Anlage VII/1
717 01	2.206.535,01	-	Anlage VII/1
717 05	1.655.048,73	-	Anlage VII/1

Kapitel Titel	Außerplanmäßige Einnahmen und Mehrausgaben €	davon über- und außer- planmäßige Ausgaben einschl. Vorgriffe €	Begründung / Erläuterung (Zustimmung des Bayerischen Staatsministeriums der Finanzen, Datum und Aktenzeichen sowie Ausgleichsstelle)
1	2	3	4
(1513)			
891 01	3.110.515,37	-	Abgleich 891 01 MeA -3.110.515,37 IE 331 01 3.650.019,23 IE 331 04 (Teilbetrag) 234.766,14 VM 15 28/812 73 (Anlage V/5) 118.000,00 bleibt <u>892.270,00</u>
891 02	783.103,08	-	ged. d. IE 331 04 (Teilbetrag)
<b>1517</b>			<b>Universität Würzburg</b>
422 02	1.157.214,80	-	Deckung im Rahmen der gemeinsam bewirtschafteten Personalausgaben
422 12	219.916,12	-	Deckung im Rahmen der gemeinsam bewirtschafteten Personalausgaben
428 07	691.650,74	-	Deckung im Rahmen der gemeinsam bewirtschafteten Personalausgaben
453 01	118.968,17	-	ged. d. VM 15 02/453 01 (Anlage V/1)
514 01	77.947,15	-	Deckung innerhalb des Budgets (Anlage VIII)
514 11	15.754,98	-	Deckung innerhalb des Budgets (Anlage VIII)
517 01	530.942,15	-	Deckung innerhalb des Budgets (Anlage VIII) und Anlage V/4
517 05	1.197.019,43	-	Deckung innerhalb des Budgets (Anlage VIII) und Anlage V/4
517 31	8.196,23	-	Deckung innerhalb des Budgets (Anlage VIII)
517 35	1.998,79	-	Deckung innerhalb des Budgets (Anlage VIII)
518 01	51.748,39	-	Deckung innerhalb des Budgets (Anlage VIII)
519 01	632.280,00	-	Abgleich 519 01 MeA -632.280,00 Deckung von 812 76 500.000,00 VM 15 28/812 73 (Anlage V/5) 440.000,00 bleibt <u>307.720,00</u>
526 11	14.366,04	-	Deckung innerhalb des Budgets (Anlage VIII)
527 01	29.859,81	-	Deckung innerhalb des Budgets (Anlage VIII)
546 49	54.835,14	-	Deckung innerhalb des Budgets (Anlage VIII)
686 01	105.580,50	-	ged. d. MiA Budget
701 01	1.811.800,00	-	Abgleich 701 01 Deckung von 812 76 1.500.000,00 VM Anlage V/3 311.800,00 Summe <u>1.811.800,00</u>
740 23	13.090,00	-	Anlage VII/1
740 41	6.163,32	-	Anlage VII/1
740 45	219.855,78	-	Anlage VII/1
741 16	560.281,27	-	Anlage VII/1
741 20	472.493,39	-	Anlage VII/1
741 23	56.010,32	-	Anlage VII/1
741 55	106.189,83	-	Anlage VII/1

Kapitel Titel	Außerplanmäßige Einnahmen und Mehrausgaben €	davon über- und außer- planmäßige Ausgaben einschl. Vorgriffe €	Begründung / Erläuterung (Zustimmung des Bayerischen Staatsministeriums der Finanzen, Datum und Aktenzeichen sowie Ausgleichsstelle)
1	2	3	4
(1517)			
742 03	60.285,60	-	Anlage VII/1
742 21	116.431,43	-	Anlage VII/1
742 61	146.505,54	-	Anlage VII/1
744 02	24.770,94	-	Anlage VII/1
811 01	60.814,45	-	Deckung innerhalb des Budgets (Anlage VIII)
812 01	200.000,00	-	ged. d. VM 15 28/812 01 (Anlage V/4)
429 51	3.000.000,00	-	Deckung im Rahmen der verstärkungsfähigen Personalausgaben
547 51	2.700.000,00	-	Deckung im Rahmen der verstärkungsfähigen Personalausgaben
812 51	1.392.666,92	-	Deckung im Rahmen der verstärkungsfähigen Personalausgaben
422 52	36.774,90	-	Abgleich TG 52
428 52	51.878,44	-	MeA
547 52	65.654,71	-	IE TG 52
			bleibt
			0,00
428 71	2.058.911,60	-	Abgleich TG 71
459 71	934,88	-	MeA
547 71	535.815,94	-	MiA
			MeE TG 71
			bleibt
			0,00
428 72	1.926.165,10	-	Abgleich TG 72
			MeA (ohne 701 72 apl.)
			-1.976.446,22
			MiA
			231.763,22
			MeE TG 72
			1.987.252,69
			Deckung für apl. A bei 701 72
			-242.569,69
			bleibt
			0,00
429 72	49.999,92	-	
701 72 apl.	242.569,69	242.569,69	apl. A; ged. d. MiA 428 72
			Finanzierung kleiner Baumaßnahmen zu Lasten Mittel Dritter
			(FMS vom 21.06.2012 Nr. 12-L1315/17-013-21675/12)
811 72	281,20	-	
427 73	28.153,95	-	Abgleich TG 73
429 73	101.450,57	-	MeA
			-926.766,37
511 73	1.559,05	-	MiA
			60.775,74
523 73	694.091,95	-	MiE 111 02
			-3.455,00
525 73	667,83	-	MeE 119 02
			6.451,78
547 73	52.969,06	-	MeE 119 03
			1.160.818,02
812 73	47.873,96	-	MeE 124 02
			41.484,99
			MeE 119 73 (66 2/3 v.H.)
			123.153,89
			IE 15 06/162 01 (Anteil an Zinserträgen für Drittmittel)
			389.093,14
			- Teilbetrag)
			VM 15 28 TG 73 (Anlage V/5)
			722.062,81

Kapitel Titel	Außerplanmäßige Einnahmen und Mehrausgaben €	davon über- und außer- planmäßige Ausgaben einschl. Vorgriffe €	Begründung / Erläuterung (Zustimmung des Bayerischen Staatsministeriums der Finanzen, Datum und Aktenzeichen sowie Ausgleichsstelle)
1	2	3	4
(1517)			
			Deckung von 15 28/429 90 930.000,00
			Deckung von 15 28/547 90 30.000,00
			Deckung von 15 06/547 73 27.720,00
			Deckung von 15 07/547 73 (Art. 5 BayHSchG) 150.783,00
			Deckung für 15 06/812 70 -24.400,00
			Deckung für 15 06/547 73 -46.072,00
			Deckung für 547 74 -500.000,00
			Deckung für 812 76 -1.000.000,00
			Deckung für 815 99 -500.000,00
			bleibt <u>641.650,00</u>
429 74	49.599,14	-	Abgleich TG 74
547 74	450.400,86	-	MeA -500.000,00
			Deckung von 547 73 500.000,00
			bleibt <u>0,00</u>
812 75	4.006.357,55	-	Abgleich 812 75
			MeA -4.006.357,55
			IE 331 08 349.269,00
			VM 15 28/812 75 3.657.217,83
			bleibt <u>129,28</u>
812 76	1.037.362,21	-	Abgleich 812 76
			MeA -1.037.362,21
			IE 331 04 135.234,36
			IE 331 07 2.194.377,85
			Deckung für 519 01 -500.000,00
			Deckung für 701 01 -1.500.000,00
			Deckung von 547 73 1.000.000,00
			bleibt <u>292.250,00</u>
428 77	1.067.088,26	-	Abgleich TG 77
429 77	241.973,51	-	MeA -4.311.301,12
459 77	108.057,20	-	MiA 234.613,77
547 77	2.782.484,33	-	MeE 129 01 4.076.687,35
701 77	111.697,82	-	bleibt <u>0,00</u>
547 80	53.492,89	-	Abgleich TG 80
812 80	3.509,08	-	MeA -57.001,97
			MiA 16.406,84
			MeE 111 05 40.595,13
			bleibt <u>0,00</u>
428 81	193.793,32	-	ged. d. VM Anlage V/3
547 81	17.352,84	-	ged. d. VM Anlage V/3
422 92	502.371,39	-	Abgleich TG 92

Kapitel Titel	Außerplanmäßige Einnahmen und Mehrausgaben €	davon über- und außer- planmäßige Ausgaben einschl. Vorgriffe €	Begründung / Erläuterung (Zustimmung des Bayerischen Staatsministeriums der Finanzen, Datum und Aktenzeichen sowie Ausgleichsstelle)
1	2	3	4
(1517)			
428 92	4.953.026,27	-	MeA -7.530.125,39
547 92	210.152,73	-	MeE TG 92 7.530.125,39
812 92	1.864.575,00	-	bleibt <u>0,00</u>
812 93	265.262,80	-	Abgleich TG 93
			MeA -265.262,80
			MiA 862.614,72
			MiE TG 93 -597.351,92
			bleibt <u>0,00</u>
422 94	-167.973,12	167.973,12	Abgleich TG 94
		(Vorgriff)	MeA -279.337,26
422 94	98.046,73	-	IE 282 94 279.337,26
428 94	174.017,71	-	bleibt <u>0,00</u>
459 94	5.115,12	-	Vorgriff wegen verspätetem Mittelzufluss; Ausgleich 2013
547 94	2.157,70	-	(FMS v. 27.03.2013, StHK/12-H 1218-015-7685)
547 95	66.057,14	-	Abgleich TG 95
681 95	107.000,00	-	MeA -178.874,81
812 95	5.817,67	-	MiA 1.291.114,81
			MiE 282 95 -112.240,00
			bleibt <u>1.000.000,00</u>
422 96	541.151,48	-	Abgleich TG 96
428 96	2.446.291,27	-	MeA -5.507.265,42
523 96	1.287,30	-	MiA 7.265,42
525 96	156.132,57	-	MeE 282 96 5.500.000,00
547 96	1.489.188,92	-	bleibt <u>0,00</u>
701 96	385.196,71	-	
812 96	488.017,17	-	
428 99	159.250,58	-	Abgleich TG 99
511 99	115.220,97	-	MeA -1.225.229,93
815 99	950.758,38	-	MiA 23.923,59
			IE 381 01 223.343,66
			Deckung von 547 73 500.000,00
			VM 15 06 TG 99 327.141,26
			VM 15 28 TG 99 199.000,00
			Deckung für apl. A bei 15 02/981 11 -618,58
			bleibt <u>47.560,00</u>
<b>1518</b>			<b>Klinikum der Universität Würzburg</b>
740 18	196.797,82	-	Anlage VII/1
742 31	518.734,87	-	Anlage VII/1
744 01	1.472.738,02	-	Anlage VII/1



Kapitel Titel	Außerplanmäßige Einnahmen und Mehrausgaben €	davon über- und außer- planmäßige Ausgaben einschl. Vorgriffe €	Begründung / Erläuterung (Zustimmung des Bayerischen Staatsministeriums der Finanzen, Datum und Aktenzeichen sowie Ausgleichsstelle)
1	2	3	4
(1518)			
744 15	11.234,05	-	Anlage VII/1
744 21	52.887,52	-	Anlage VII/1
744 41	1.265.328,31	-	Anlage VII/1
891 01	398.832,07	-	ged. d. IE 331 01 - Teilbetrag
891 02	2.112.467,62	-	ged. d. IE 331 04 - Teilbetrag
<b>1519</b>			<b><u>Universität Erlangen-Nürnberg</u></b>
342 01 apl.	261.150,00	-	-
422 02	1.709.957,60	-	Deckung im Rahmen der gemeinsam bewirtschafteten Personalausgaben
422 12	71.410,76	-	Deckung im Rahmen der gemeinsam bewirtschafteten Personalausgaben
422 13	79.949,10	-	Deckung im Rahmen der gemeinsam bewirtschafteten Personalausgaben
428 07	1.983.015,58	-	Deckung im Rahmen der gemeinsam bewirtschafteten Personalausgaben
428 41	247,11	-	Deckung innerhalb des Budgets (Anlage VIII)
453 01	203.002,27	-	ged. d. VM 15 02/453 01 (Anlage V/1)
511 01	98.377,06	-	Deckung innerhalb des Budgets (Anlage VIII)
514 01	36.643,46	-	Deckung innerhalb des Budgets (Anlage VIII)
514 11	246,72	-	Deckung innerhalb des Budgets (Anlage VIII)
517 05	322.791,92	-	Deckung innerhalb des Budgets (Anlage VIII)
518 18	730,96	-	Deckung innerhalb des Budgets (Anlage VIII)
519 01	613.000,00	-	Abgleich 519 01
			MeA -613.000,00
			VM Anlage V/3 88.000,00
			VM 15 28 TG 73 (Anlage V/5) 940.000,00
			bleibt <u>415.000,00</u>
533 02	69.765,07	-	Deckung innerhalb des Budgets (Anlage VIII)
686 01	42.235,85	-	ged. d. MiA Budget
701 01	625.800,00	-	Abgleich 701 01
			MeA -625.800,00
			VM Anlage V/3 325.800,00
			VM 15 28 TG 73 (Anlage V/5) 300.000,00
			bleibt <u>0,00</u>
730 05	135.193,30	-	Anlage VII/1
731 63 apl.	25.778,89	25.778,89	apl. A; ged. d. MiA 15 06/748 11 (FMS vom 01.02.2013; 13-B-B2115-01-3236/13)
731 64	528.107,05	-	Abgleich 731 64
			MeA -528.107,05
			IE 342 01 261.150,00
			Anlage VII/1 266.957,05
			bleibt <u>0,00</u>
732 15	377.680,89	-	Anlage VII/1

Kapitel Titel	Außerplanmäßige Einnahmen und Mehrausgaben €	davon über- und außer- planmäßige Ausgaben einschl. Vorgriffe €	Begründung / Erläuterung (Zustimmung des Bayerischen Staatsministeriums der Finanzen, Datum und Aktenzeichen sowie Ausgleichsstelle)
1	2	3	4
(1519)			
732 25	4.169.118,68	-	Anlage VII/1
732 31	464.585,67	-	Anlage VII/1
812 01	1.720.000,00	-	ged.d. VM 15 28/812 01 (Anlage V/4)
429 51	3.923.521,28	-	Deckung im Rahmen der verstärkungsfähigen Personalausgaben
547 51	5.421.280,17	-	Deckung im Rahmen der verstärkungsfähigen Personalausgaben
812 51	330.821,95	-	Deckung im Rahmen der verstärkungsfähigen Personalausgaben
422 52	-41.656,38	41.656,38	Abgleich TG 52
		(Vorgriff)	MeA -94.600,04
422 52	7.914,50	-	IE 231 52 94.600,04
428 52	77.693,92	-	bleibt 0,00
547 52	8.991,62	-	
			Vorgriff aufgrund verspätetem Mittelzufluss; Ausgleich 2013 (FMS vom 27.03.2013, StHK/12-H1218-015-7685)
428 71	7.987.789,62	-	Abgleich TG 71
459 71	1.610,00	-	MeA -10.124.502,87
547 71	2.135.103,25	-	MiA 808.613,73
			MeE TG 71 9.315.889,14
			bleibt 0,00
428 72	10.735.208,24	-	Abgleich TG 72
429 72	590.582,72	-	MeA -13.325.171,48
459 72	224.871,94	-	MiA 1.315.084,18
547 72	1.774.508,58	-	MeE TG 72 12.010.087,30
			bleibt 0,00
427 73	306.933,66	-	Abgleich TG 73
428 73	3.809.940,05	-	MeA -4.461.614,24
429 73	49.720,87	-	MiA 2.721.694,57
523 73	295.019,66	-	MiE 111 02 -17.400,00
			IE 119 02 1.186,00
			MeE 124 02 100.619,54
			MeE 132 01 8.500,00
			MeE 119 73 (66 2/3 v.H.) 3.619,98
			IE 15 06/162 01 (Anteil an Zinserträgen für Drittmittel) 716.316,27
			VM 15 28 TG 73 (Anlage V/5) 966.387,52
			Deckung von 812 76 300.000,00
			Deckung von 15 06 TG 73 38.338,64
			Deckung von 15 28/429 90 929.825,00
			Deckung von 15 28/547 90 201.000,00
			Deckung von 15 07/547 73 (Art. 5 BayHSchG) 573.366,00
			Deckung für 511 99 -1.094.409,36
			Deckung für 15 06/812 70 -133.637,50

Kapitel Titel	Außerplanmäßige Einnahmen und Mehrausgaben €	davon über- und außer- planmäßige Ausgaben einschl. Vorgriffe €	Begründung / Erläuterung (Zustimmung des Bayerischen Staatsministeriums der Finanzen, Datum und Aktenzeichen sowie Ausgleichsstelle)
1	2	3	4
(1519)			
			Deckung für 15 06/547 73 -63.182,00
			bleibt <u>790.610,42</u>
812 75	5.467.210,00	-	ged. d. VM 15 28/812 75
812 76	3.435.733,70	-	Abgleich 812 76
			MeA -3.435.733,70
			MeE 331 04 820.784,82
			MeE 331 07 2.809.948,88
			Deckung für 547 73 -300.000,00
			VM 15 28 TG 73 (Anlage V/5) 400.000,00
			bleibt <u>295.000,00</u>
428 77	531.093,82	-	Abgleich TG 77
459 77	15.353,38	-	MeA -698.523,25
547 77	152.076,05	-	MiA 28.267,55
			MeE 129 01 670.255,70
			bleibt <u>0,00</u>
428 80	831.402,67	-	Abgleich TG 80
459 80	48.103,63	-	MeA -2.047.119,42
547 80	1.167.613,12	-	MeE 111 05 2.047.119,42
			bleibt <u>0,00</u>
428 81	278.004,60	-	ged. d. VM Anlage V/3
547 81	-2,07	2,07	Vorgriff wegen fehlender Verstärkung aus anderen Einzelplänen; Ausgleich 2013. (Vorgriff) (FMS vom 27.03.2013, StHK/12-H1218-015-7685)
547 81	216.309,85	-	ged. d. VM Anlage V/3
812 81	47.554,20	-	ged. d. VM Anlage V/3
428 91	2.983.442,26	-	Abgleich TG 91
547 91	4.843,83	-	MeA -3.472.440,35
812 91	484.154,26	-	MeE TG 91 3.472.440,35
			bleibt <u>0,00</u>
428 92	3.648.362,64	-	Abgleich TG 92
459 92	2.835,00	-	MeA -6.109.997,76
547 92	2.288.764,96	-	MeE TG 92 6.109.997,76
812 92	170.035,16	-	bleibt <u>0,00</u>
428 93	1.296.488,24	-	Abgleich TG 93
459 93	4.541,30	-	MeA -1.725.363,04
547 93	16.558,60	-	MeE TG 93 1.725.363,04
812 93	407.774,90	-	bleibt <u>0,00</u>
422 94	970.332,14	-	Abgleich TG 94
428 94	470.159,78	-	MeA -1.539.674,47
459 94	11.975,84	-	IE 282 94 1.539.674,47
547 94	87.206,71	-	bleibt <u>0,00</u>

Kapitel Titel	Außerplanmäßige Einnahmen und Mehrausgaben €	davon über- und außer- planmäßige Ausgaben einschl. Vorgriffe €	Begründung / Erläuterung (Zustimmung des Bayerischen Staatsministeriums der Finanzen, Datum und Aktenzeichen sowie Ausgleichsstelle)
1	2	3	4
(1519)			
422 95	955.854,18	-	Abgleich TG 95
428 95	2.983.828,18	-	MeA -8.260.945,00
459 95	38.040,84	-	IE TG 95 8.260.945,00
547 95	2.486.274,26	-	bleibt <u>0,00</u>
812 95	1.796.947,54	-	
422 96	195.479,72	-	Abgleich TG 96
428 96	6.504.106,76	-	MeA -7.749.942,07
459 96	84.064,80	-	MiA 349.942,07
547 96	171.390,60	-	MeE 282 96 8.600.000,00
701 96	606.501,57	-	MiE 342 96 -1.200.000,00
812 96	188.398,62	-	bleibt <u>0,00</u>
428 99	141.283,78	-	Abgleich TG 99
547 99	806.687,40	-	MeA -2.453.926,38
815 99	1.505.955,20	-	MiA 265.811,32
			IE 381 01 198.495,70
			Deckung von 547 73 1.094.409,36
			VM 15 06 TG 99 557.500,00
			VM 15 28 TG 99 417.000,00
			bleibt <u>79.290,00</u>
<b>1520</b>			<b><u>Klinikum der Universität Erlangen-Nürnberg</u></b>
730 33	504.258,91	-	Anlage VII/1
730 40	3.751.591,24	-	Anlage VII/1
730 51	41.795,77	-	Anlage VII/1
731 02	614.536,83	-	Anlage VII/1
731 32 apl.	68.952,66	68.952,66	apl. A; ged. durch MiA 15 06/748 11 (FMS vom 01.02.2013, 13-B-B2115-01-3237/13)
732 16	15.225,15	-	Anlage VII/1
734 10	1.838.825,94	-	Anlage VII/1
891 01	4.385.902,08	-	Abgleich Tit. 891 01
			MeA -4.385.902,08
			IE 331 01 4.570.495,38
			IE 331 04 (Teilbetrag) 470.167,09
			Deckung von 682 01 422.749,61
			Deckung von 891 02 177.200,00
			bleibt <u>1.254.710,00</u>

Kapitel Titel	Außerplanmäßige Einnahmen und Mehrausgaben €	davon über- und außer- planmäßige Ausgaben einschl. Vorgriffe €	Begründung / Erläuterung (Zustimmung des Bayerischen Staatsministeriums der Finanzen, Datum und Aktenzeichen sowie Ausgleichsstelle)
1	2	3	4
(1520)			
891 02	2.822.300,00	-	Abgleich 891 02
			MeA -2.822.300,00
			IE 331 04 (Teilbetrag) 2.999.500,00
			Deckung für 891 01 -177.200,00
			bleibt <u>0,00</u>
<b>1521</b>			<b>Universität Regensburg</b>
422 02	1.775.528,27	-	Deckung im Rahmen der gemeinsam bewirtschafteten Personalausgaben
422 41	3.225,34	-	Deckung innerhalb des Budgets (Anlage VIII)
428 07	13.773.384,90	-	Deckung im Rahmen der gemeinsam bewirtschafteten Personalausgaben
453 01	105.034,75	-	Deckung innerhalb des Budgets (Anlage VIII) und Anlage V/1
514 01	48.717,14	-	Deckung innerhalb des Budgets (Anlage VIII)
514 11	30.379,56	-	Deckung innerhalb des Budgets (Anlage VIII)
517 01	362.895,64	-	Deckung innerhalb des Budgets (Anlage VIII)
518 01	42.500,68	-	Deckung innerhalb des Budgets (Anlage VIII)
519 01	66.280,00	-	Abgleich 519 01
			MeA -66.280,00
			Deckung für 701 01 -900.000,00
			VM 15 28 TG 73 (Anlage V/5) 840.000,00
			VM Anlage V/3 501.000,00
			bleibt <u>374.720,00</u>
533 02	164.800,56	-	Deckung innerhalb des Budgets (Anlage VIII)
546 49	55.598,05	-	Deckung innerhalb des Budgets (Anlage VIII)
632 01	15.703,35	-	ged. d. VM 422 01
686 01	3.538,42	-	ged. d. MiA Budget
701 01	1.070.100,00	-	Abgleich 701 01
			MeA -1.070.100,00
			Deckung von 519 01 900.000,00
			VM Anlage V/3 170.100,00
			bleibt <u>0,00</u>
744 01	638.817,01	-	Anlage VII/1
745 20	159.956,30	-	Anlage VII/1
747 01	383.432,35	-	Anlage VII/1
747 40	2.247.591,10	-	Anlage VII/1
429 51	2.097.483,24	-	Deckung im Rahmen der verstärkungsfähigen Personalausgaben
547 51	1.458.604,51	-	Deckung im Rahmen der verstärkungsfähigen Personalausgaben
812 51	642.403,41	-	Deckung im Rahmen der verstärkungsfähigen Personalausgaben
422 52	137.312,58	-	Abgleich TG 52
428 52	1.381.133,11	-	MeA -1.579.620,71
547 52	33.890,39	-	IE TG 52 1.579.620,71

Kapitel Titel	Außerplanmäßige Einnahmen und Mehrausgaben €	davon über- und außer- planmäßige Ausgaben einschl. Vorgriffe €	Begründung / Erläuterung (Zustimmung des Bayerischen Staatsministeriums der Finanzen, Datum und Aktenzeichen sowie Ausgleichsstelle)
1	2	3	4
(1521)			
812 52	27.284,63	-	0,00
428 71	634.421,90	-	Abgleich TG 71
459 71	500,00	-	MeA -1.897.705,94
547 71	978.885,87	-	MeE TG 71 1.897.705,94
812 71	283.898,17	-	bleibt 0,00
428 72	1.116.643,35	-	Abgleich TG 72
			MeA -1.116.643,35
			MiA 2.021.153,11
			MiE TG 72 -904.509,76
			bleibt 0,00
427 73	334.224,96	-	Abgleich TG 73
428 73	1.028.397,61	-	MeA -1.436.201,89
429 73	9.338,26	-	MiA 479.693,90
511 73	30.083,95	-	MeE 111 02 30.010,00
523 73	34.157,11	-	MeE 119 02 28.295,92
			MeE 124 02 73.470,68
			MiE 119 73 (66 2/3 v.H.) -226.574,43
			IE 15 06/162 01 (Anteil an Zinserträgen für Drittmittel) 214.646,69
			VM 15 28 TG 73 (Anlage V/5) 549.816,08
			Deckung von 15 28/429 90 820.000,00
			Deckung von 15 28/547 90 15.000,00
			Deckung von 15 23/547 73 (Art. 5 BayHSchG) 58.420,00
			Deckung von 15 24/547 73 (Art. 5 BayHSchG) 52.713,00
			Deckung für 15 06/812 70 -61.207,00
			Deckung für 15 06/547 73 -38.030,00
			Deckung von 15 06/547 73 27.297,05
			bleibt 587.350,00
812 76	1.698.975,25	-	Abgleich TG 76
			MeA -1.698.975,25
			IE 331 07 1.272.875,25
			VM 15 28 TG 73 (Anlage V/5) 99.800,00
			Deckung von 15 28/812 90 500.000,00
			bleibt 173.700,00
428 77	1.588.995,91	-	Abgleich TG 77
429 77	153.700,00	-	MeA -4.029.771,17
459 77	310,83	-	MeE 129 01 4.029.771,17
547 77	1.774.268,42	-	bleibt 0,00
812 77	512.496,01	-	
547 78	800.000,00	-	ged. d. MiA 429 78 und 812 78
428 81	85.222,86	-	ged. d. VM Anlage V/3

Kapitel Titel	Außerplanmäßige Einnahmen und Mehrausgaben €	davon über- und außer- planmäßige Ausgaben einschl. Vorgriffe €	Begründung / Erläuterung (Zustimmung des Bayerischen Staatsministeriums der Finanzen, Datum und Aktenzeichen sowie Ausgleichsstelle)
1	2	3	4
(1521)			
547 81	28.240,63	-	ged. d. VM Anlage V/3
428 91	1.633.914,42	-	Abgleich TG 91
812 91	340.785,08	-	MeA -1.974.699,50 MiA 375.212,85 MeE TG 91 1.599.486,65 bleibt <u>0,00</u>
428 92	1.046.392,15	-	Abgleich TG 92
812 92	292.129,41	-	MeA -1.338.521,56 MiA 445.151,48 MeE TG 92 893.370,08 bleibt <u>0,00</u>
428 93	561.799,51	-	Abgleich TG 93
812 93	709.391,37	-	MeA -1.271.190,88 MiA 150.815,66 MeE TG 93 1.120.375,22 bleibt <u>0,00</u>
422 94	359.872,03	-	Abgleich TG 94
428 94	177.612,94	-	MeA -659.255,08
459 94	12.075,70	-	IE 282 94 659.255,08
547 94	109.694,41	-	bleibt <u>0,00</u>
428 95	-21.654,08	21.654,08	Vorgriff auf zu erwartende Zuschüsse der DFG; Ausgleich 2013. (Vorgriff) (FMS vom 27.03.2013, StHK/12-H1218-015-7685)
547 95	1.969,45	-	ged. d. MiA 428 95
681 95	4.404,00	-	ged. d. MiA 428 95
422 96	182.594,44	-	Abgleich TG 96
428 96	259.587,87	-	MeA -1.602.000,00
459 96	82.458,48	-	MiA 62.000,00
523 96	449.552,83	-	MeE 282 96 1.540.000,00
547 96	442.938,08	-	bleibt <u>0,00</u>
812 96	184.868,30	-	
428 99	1.040.325,06	-	Abgleich TG 99
547 99	88.617,40	-	MeA -1.128.942,46 MiA 714.626,50 IE 381 01 164.244,46 VM 15 06 TG 99 220.671,50 VM 15 28 TG 99 77.000,00 bleibt <u>47.600,00</u>
<b>1522</b>			<b><u>Klinikum der Universität Regensburg</u></b>
747 10	383.473,32	-	Anlage VII/1

Kapitel Titel	Außerplanmäßige Einnahmen und Mehrausgaben €	davon über- und außer- planmäßige Ausgaben einschl. Vorgriffe €	Begründung / Erläuterung (Zustimmung des Bayerischen Staatsministeriums der Finanzen, Datum und Aktenzeichen sowie Ausgleichsstelle)
1	2	3	4
(1522)			
747 55	5.678,33	-	Anlage VII/1
891 01	1.891.605,96	-	ged. d. IE 331 01
			ged. d. IE 331 04 (Teilbetrag)
			Summe
			180.302,00
			2.245.043,96
			2.425.345,96
891 02	2.450.000,00	-	ged. d. IE 331 04 (Teilbetrag)
893 01	2.525.000,00	-	ged. d. MiA 747 55 (Anlage VII/1)
<b>1523</b>			<b>Universität Augsburg</b>
422 02	35.202,70	-	Deckung im Rahmen der gemeinsam bewirtschafteten Personalausgaben
422 31	49.771,03	-	Deckung im Rahmen der gemeinsam bewirtschafteten Personalausgaben
428 01	1.087.909,20	-	Deckung im Rahmen der gemeinsam bewirtschafteten Personalausgaben
428 07	113.102,30	-	Deckung im Rahmen der gemeinsam bewirtschafteten Personalausgaben
428 41	19.888,25	-	Deckung innerhalb des Budgets (Anlage VIII)
453 01	147.302,13	-	Deckung innerhalb des Budgets (Anlage VIII) und Anlage V/1
514 01	17.924,01	-	Deckung innerhalb des Budgets (Anlage VIII)
514 11	668,46	-	Deckung innerhalb des Budgets (Anlage VIII)
517 05	495.568,14	-	Deckung innerhalb des Budgets (Anlage VIII)
518 18	10,76	-	Deckung innerhalb des Budgets (Anlage VIII)
519 01	1.042.700,00	-	Abgleich 519 01
			MeA
			VM 15 28/547 73 (Anlage V/5)
			VM Anlage V/3
			Deckung von 701 01
			bleibt
			-1.042.700,00
			280.000,00
			144.000,00
			700.000,00
			81.300,00
527 01	30.725,42	-	Deckung innerhalb des Budgets (Anlage VIII)
533 02	221.788,28	-	Deckung innerhalb des Budgets (Anlage VIII)
546 49	43.047,68	-	Deckung innerhalb des Budgets (Anlage VIII)
727 45	95.516,14	-	Anlage VII/1
727 51 apl.	16.427,50	16.427,50	apl. A; ged. d. VM 15 06/748 11
			(FMS vom 28.01.2013, 13-B-H1200-3233/13)
727 54	290.017,08	-	Anlage VII/1
727 63	497.245,86	-	Anlage VII/1
429 51	1.161.929,40	-	Deckung im Rahmen der verstärkungsfähigen Personalausgaben
547 51	2.389.836,29	-	Deckung im Rahmen der verstärkungsfähigen Personalausgaben
812 51	449.536,98	-	Deckung im Rahmen der verstärkungsfähigen Personalausgaben
428 71	1.009.644,74	-	Abgleich TG 71
459 71	10.261,23	-	MeA
547 71	524.798,90	-	MeE 231 01
812 71	559.173,35	-	bleibt
428 72	1.385.517,06	-	Abgleich TG 72
			-2.103.878,22
			2.103.878,22
			0,00



Kapitel Titel	Außerplanmäßige Einnahmen und Mehrausgaben €	davon über- und außer- planmäßige Ausgaben einschl. Vorgriffe €	Begründung / Erläuterung (Zustimmung des Bayerischen Staatsministeriums der Finanzen, Datum und Aktenzeichen sowie Ausgleichsstelle)
1	2	3	4
(1523)			
459 72	29.524,72	-	MeA -5.055.327,72
547 72	3.640.285,94	-	MiA 211.241,28
			MeE 282 01 4.844.086,44
			bleibt <u>0,00</u>
427 73	8.017,95	-	Abgleich TG 73
428 73	21.441,46	-	MeA -542.216,11
429 73	51.274,65	-	MiA 49.954,12
547 73	262.266,49	-	MeE 111 02 4.200,00
812 73	199.215,56	-	MiE 119 02 -3.794,00
			MeE 124 02 51.163,89
			IE 15 06/162 01 (Anteil an Zinserträgen für Drittmittel) 131.656,49
			VM 15 28 TG 73 (Anlage V/5) 177.284,86
			Deckung von 15 28/429 90 740.000,00
			Deckung für 15 28/547 90 -5.000,00
			Deckung für 15 21/547 73 -58.420,00
			Deckung für 15 06/812 70 -44.570,25
			Deckung für 15 06/547 73 -33.199,00
			Deckung für 547 99 -53.000,00
			bleibt <u>414.060,00</u>
459 74	1.677,79	-	Abgleich TG 74
547 74	377.789,51	-	MeA -379.467,30
			MiA 411.907,30
			bleibt <u>32.440,00</u>
812 75	600.000,00	-	ged. d. VM 15 28/812 75
428 77	77.725,28	-	Abgleich TG 77
			MeA -77.725,28
			MiA 81.891,34
			MiE 129 01 -4.166,06
			bleibt <u>0,00</u>
429 79	135.045,95	-	Abgleich TG 79
			MeA -135.045,95
			MiA 164.155,95
			bleibt <u>29.110,00</u>
459 80	52.945,83	-	Abgleich TG 80
547 80	1.121.437,01	-	MeA -1.174.382,84
			MiA 560.106,84
			MeE 111 05 614.276,00
			bleibt <u>0,00</u>
428 81	115.010,61	-	ged. d. VM Anlage V/3
547 81	19.122,00	-	ged. d. VM Anlage V/3

Kapitel Titel	Außerplanmäßige Einnahmen und Mehrausgaben €	davon über- und außer- planmäßige Ausgaben einschl. Vorgriffe €	Begründung / Erläuterung (Zustimmung des Bayerischen Staatsministeriums der Finanzen, Datum und Aktenzeichen sowie Ausgleichsstelle)
1	2	3	4
(1523)			
459 91	8.441,48	-	Abgleich TG 91
547 91	1.183.782,29	-	MeA
812 91	57.673,44	-	MiA
			MeE 282 02
			bleibt
			-1.249.897,21
			480.296,60
			769.600,61
			0,00
428 92	1.149.519,52	-	Abgleich TG 92
459 92	10.834,98	-	MeA
547 92	77.261,53	-	MeE TG 92
812 92	211.026,63	-	bleibt
			-1.448.642,66
			1.448.642,66
			0,00
428 93	357.855,75	-	Abgleich TG 93
459 93	8.350,00	-	MeA
547 93	387.067,04	-	MeE TG 93
			bleibt
			-753.272,79
			753.272,79
			0,00
422 94	85.758,65	-	Abgleich TG 94
428 94	5.666,29	-	MeA
547 94	683,85	-	IE 282 94
			bleibt
			-92.108,79
			92.108,79
			0,00
428 95	211.448,84	-	Abgleich TG 95
459 95	285,90	-	MeA
547 95	61.290,83	-	IE TG 95
812 95	14.730,20	-	bleibt
			-287.755,77
			287.755,77
			0,00
422 96	8.720,67	-	Abgleich TG 96
428 96	5.274.831,46	-	MeA
459 96	511.531,68	-	MiA
525 96	545.012,44	-	MeE 282 96
547 96	722.458,76	-	MiE 342 96
701 96	165.430,72	-	bleibt
			-7.227.985,73
			560.687,64
			7.667.298,09
			-1.000.000,00
			0,00
428 99	8.543,63	-	Abgleich TG 99
511 99	63.412,12	-	MeA
815 99	407.859,01	-	MiA
			VM 15 06/815 99
			VM 15 28/815 99
			Deckung von 547 73
			Deckung von 812 76
			Einsparung für üpl. A bei 15 02/981 11
			bleibt
			-479.814,76
			140.199,13
			215.795,76
			53.000,00
			53.000,00
			41.329,17
			-1.459,30
			22.050,00
<b>1524</b>			<b>Universität Bayreuth</b>
422 02	672.751,49	-	Deckung im Rahmen der gemeinsam bewirtschafteten Personalausgaben
422 12	66.683,48	-	Deckung im Rahmen der gemeinsam bewirtschafteten Personalausgaben

Kapitel Titel	Außerplanmäßige Einnahmen und Mehrausgaben €	davon über- und außer- planmäßige Ausgaben einschl. Vorgriffe €	Begründung / Erläuterung (Zustimmung des Bayerischen Staatsministeriums der Finanzen, Datum und Aktenzeichen sowie Ausgleichsstelle)
1	2	3	4
(1524)			
428 07	1.543.433,52	-	Deckung im Rahmen der gemeinsam bewirtschafteten Personalausgaben
453 01	61.148,33	-	ged. d. VM 15 02/453 01 (Anlage V/1)
511 01	319.449,88	-	Deckung innerhalb des Budgets (Anlage VIII)
514 01	6.129,06	-	Deckung innerhalb des Budgets (Anlage VIII)
514 11	2.324,66	-	Deckung innerhalb des Budgets (Anlage VIII)
517 01	267.988,79	-	Deckung innerhalb des Budgets (Anlage VIII)
518 18	425,85	-	Deckung innerhalb des Budgets (Anlage VIII)
519 01	927.746,77	-	Abgleich 519 01
			MeA -927.746,77
			VM 15 28/547 73 (Anlage V/5) 170.000,00
			VM Anlage V/3 666.000,00
			Deckung von 812 76 211.746,77
			bleibt <u>120.000,00</u>
531 11	3.917,89	-	Deckung innerhalb des Budgets (Anlage VIII)
533 02	3.416,97	-	Deckung innerhalb des Budgets (Anlage VIII)
686 01	45.395,50	-	ged. d. MiA Budget
701 01	589.900,00	-	Abgleich 701 01
			MeA -589.900,00
			Deckung von 812 76 473.000,00
			VM Anlage V/3 116.900,00
			bleibt <u>0,00</u>
738 01	64.483,43	-	Anlage VII/1
738 02	3.599.988,00	-	Anlage VII/1
738 05	547.576,21	-	Anlage VII/1
738 44	53.402,30	-	Anlage VII/1
738 46	2.650.312,94	-	Anlage VII/1
738 61	2.560.669,25	-	Anlage VII/1
811 01	5.483,67	-	Deckung innerhalb des Budgets (Anlage VIII)
812 01	600.000,00	-	VM 15 28/812 01 (Anlage V/4)
429 51	750.000,00	-	Deckung im Rahmen der verstärkungsfähigen Personalausgaben
547 51	2.447.507,52	-	Deckung im Rahmen der verstärkungsfähigen Personalausgaben
428 52	121.347,81	-	Abgleich TG 52
459 52	827,30	-	MeA -125.423,00
547 52	3.247,89	-	IE TG 52 125.423,00
			bleibt <u>0,00</u>
422 71	68.741,76	-	Abgleich TG 71
428 71	2.416.186,13	-	MeA -6.039.563,51
459 71	90.216,22	-	MeE 231 01 6.039.563,51
547 71	3.015.319,62	-	bleibt <u>0,00</u>
812 71	449.099,78	-	

Kapitel Titel	Außerplanmäßige Einnahmen und Mehrausgaben €	davon über- und außer- planmäßige Ausgaben einschl. Vorgriffe €	Begründung / Erläuterung (Zustimmung des Bayerischen Staatsministeriums der Finanzen, Datum und Aktenzeichen sowie Ausgleichsstelle)
1	2	3	4
(1524)			
428 72	124.678,62	-	Abgleich TG 72
547 72	274.816,61	-	MeA -756.891,53
812 72	357.396,30	-	MiA 140.124,42
			MeE 282 01 616.767,11
			bleibt <u>0,00</u>
428 73	417.608,96	-	Abgleich TG 73
429 73	66.406,56	-	MeA -896.600,00
511 73	5.103,06	-	MiA 1.006.823,67
523 73	16.284,02	-	MeE 111 02 1.493,45
525 73	73.878,18	-	MeE 119 02 1.559,85
812 73	317.319,22	-	MeE 124 02 130.659,70
			IE 132 01 433,00
			MiE 119 73 (66 2/3 v.H.) -200,00
			IE 15 06/162 01 (Anteil an Zinserträgen für Drittmittel) 109.652,71
			VM 15 28 TG 73 (Anlage V/5) 258.374,57
			Deckung von 15 28/429 90 580.000,00
			Deckung von 15 28/547 90 20.000,00
			Deckung für 547 74 -19.000,00
			Deckung für 812 76 -187.267,95
			Deckung für 511 99 -58.300,00
			Deckung für 15 06/812 70 -69.709,00
			Deckung für 15 06/547 73 -21.419,00
			Deckung für 15 21/547 73 (Art. 5 BayHSchG) -52.713,00
			Deckung für 15 26/547 73 (Art. 5 BayHSchG) -197.118,00
			bleibt <u>606.670,00</u>
523 74	3.295,05	-	Abgleich TG 74
547 74	33.390,83	-	MeA -36.685,88
			MiA 98.297,88
			Deckung von 547 73 19.000,00
			Deckung für 15 06/812 70 -37.962,00
			bleibt <u>42.650,00</u>
812 75	2.858.000,00	-	ged. d. VM 15 28/812 75

Kapitel Titel	Außerplanmäßige Einnahmen und Mehrausgaben €	davon über- und außer- planmäßige Ausgaben einschl. Vorgriffe €	Begründung / Erläuterung (Zustimmung des Bayerischen Staatsministeriums der Finanzen, Datum und Aktenzeichen sowie Ausgleichsstelle)
1	2	3	4
(1524)			
812 76	1.118.961,21	-	Abgleich Tit. 812 76 MeA -1.118.961,21 IE 331 04 139.500,00 IE 331 07 1.147.283,16 Deckung von 547 73 187.267,95 Deckung für 519 01 -211.746,77 Deckung für 701 01 -473.000,00 VM 15 28 TG 73 (Anlage V/5) 500.000,00 bleibt <u>170.343,13</u>
428 80	48.242,95	-	Abgleich TG 80
547 80	492.602,08	-	MeA -540.845,03 MeE 111 05 540.845,03 bleibt <u>0,00</u>
428 81	59.508,66	-	ged. d. VM Anlage V/3
459 81	413,26	-	ged. .d VM Anlage V/3
547 81	6.820,17	-	ged. d. VM Anlage V/3
428 91	61.785,79	-	Abgleich TG 91
459 91	140,46	-	MeA -133.208,79
547 91	71.282,54	-	MiA 17.768,20 MeE 282 02 115.440,59 bleibt <u>0,00</u>
428 92	2.685.423,79	-	Abgleich TG 92
547 92	899.549,23	-	MeA -3.656.083,69
812 92	71.110,67	-	MiA 107.731,29 MeE TG 92 3.548.352,40 bleibt <u>0,00</u>
428 93	556.227,88	-	Abgleich TG 93
547 93	358.146,49	-	MeA -1.861.297,98
812 93	946.923,61	-	MiA 116.280,51 MeE TG 93 1.745.017,47 bleibt <u>0,00</u>
422 94	578.963,49	-	Abgleich TG 94 MeA -753.864,73 MiA 21.300,13 IE 282 94 732.564,60 bleibt <u>0,00</u>
428 94	99.224,59	-	
459 94	52.972,64	-	
547 94	-152.799,98	152.799,98	Vorgriff wegen verspätetem Mittelzufluss; Ausgleich 2013. (Vorgriff) (FMS vom 27.03.2012, StHK/12-1218-015-7685)

Kapitel Titel	Außerplanmäßige Einnahmen und Mehrausgaben €	davon über- und außer- planmäßige Ausgaben einschl. Vorgriffe €	Begründung / Erläuterung (Zustimmung des Bayerischen Staatsministeriums der Finanzen, Datum und Aktenzeichen sowie Ausgleichsstelle)
1	2	3	4
(1524)			
812 94	22.704,01	-	
422 95	68.328,91	-	Abgleich TG 95
			MeA -1.338.276,97
			MiA 281.713,71
			IE TG 95 1.056.563,26
			bleibt <u>0,00</u>
428 95	430.891,12	-	
459 95	729.956,94	-	
547 95	-206.808,57	206.808,57	Vorgriff wegen verspätetem Mittelzufluss; Ausgleich 2013. (Vorgriff) (FMS vom 27.03.2013, StHK/12-H1218-015-7685)
681 95	109.100,00	-	
422 96	123.020,75	-	Abgleich TG 96
428 96	805.059,83	-	MeA -1.187.745,45
459 96	9.266,85	-	MiA 171.745,45
523 96	28.803,45	-	MeE 282 96 1.216.000,00
701 96	116.239,54	-	MiE 342 96 -200.000,00
812 96	105.355,03	-	bleibt <u>0,00</u>
511 99	195.751,55	-	Abgleich TG 99
547 99	51.860,81	-	MeA -434.558,70
815 99	186.946,34	-	MiA 12.278,70
			VM 15 06/815 99 132.500,00
			VM 15 28/815 99 246.000,00
			Deckung von 511 73 58.300,00
			bleibt <u>14.520,00</u>
<b>1526</b>			<b>Universität Bamberg</b>
422 02	982.000,57	-	Deckung im Rahmen der gemeinsam bewirtschafteten Personalausgaben
422 12	42.462,35	-	Deckung im Rahmen der gemeinsam bewirtschafteten Personalausgaben
422 13	70.892,89	-	Deckung im Rahmen der gemeinsam bewirtschafteten Personalausgaben
428 01	273.243,64	-	Deckung im Rahmen der gemeinsam bewirtschafteten Personalausgaben
428 07	294.967,08	-	Deckung im Rahmen der gemeinsam bewirtschafteten Personalausgaben
453 01	54.450,11	-	Deckung innerhalb des Budgets (Anlage VIII) und Anlage V/1
511 01	204.816,80	-	Deckung innerhalb des Budgets (Anlage VIII)
514 01	7.799,08	-	Deckung innerhalb des Budgets (Anlage VIII)
514 11	164,93	-	Deckung innerhalb des Budgets (Anlage VIII)
517 01	90.965,48	-	Deckung innerhalb des Budgets (Anlage VIII)
518 18	4.541,90	-	Deckung innerhalb des Budgets (Anlage VIII)

Kapitel Titel	Außerplanmäßige Einnahmen und Mehrausgaben €	davon über- und außer- planmäßige Ausgaben einschl. Vorgriffe €	Begründung / Erläuterung (Zustimmung des Bayerischen Staatsministeriums der Finanzen, Datum und Aktenzeichen sowie Ausgleichsstelle)
1	2	3	4
(1526)			
519 01	392.650,00	-	Abgleich 519 01 MeA -392.650,00 Deckung von 701 01 150.000,00 VM 15 28 TG 73 (Anlage V/5) 290.000,00 bleibt <u>47.350,00</u>
527 01	56.526,45	-	Deckung innerhalb des Budgets (Anlage VIII)
533 02	106.102,01	-	Deckung innerhalb des Budgets (Anlage VIII)
546 49	41.229,46	-	Deckung innerhalb des Budgets (Anlage VIII)
701 01	488.600,00	-	Abgleich 701 01 MeA -488.600,00 Deckung von 812 76 60.000,00 Deckung für 519 01 -150.000,00 VM 15 28 TG 73 (Anlage V/5) 500.000,00 VM Anlage V/3 78.600,00 bleibt <u>0,00</u>
736 01	946.699,08	-	Anlage VII/1
736 11	1.449.913,05	-	Anlage VII/1
736 60	632.428,49	-	Anlage VII/1
811 01	30.607,10	-	Deckung innerhalb des Budgets (Anlage VIII)
429 51	1.300.000,00	-	Deckung im Rahmen der verstärkungsfähigen Personalausgaben
547 51	71.800,00	-	Deckung im Rahmen der verstärkungsfähigen Personalausgaben
812 51	130.000,00	-	Deckung im Rahmen der verstärkungsfähigen Personalausgaben
428 52	27.378,57	-	Abgleich TG 52
459 52	6.615,00	-	MeA -45.911,59
547 52	11.918,02	-	MiA 2.540,71 IE 231 52 19.124,47 Deckung von 547 73 24.246,41 bleibt <u>0,00</u>
428 71	2.567.954,04	-	Abgleich TG 71
459 71	69.110,00	-	MeA -12.452.808,42
547 71	9.815.744,38	-	MiA 179.356,24 MeE 231 01 12.273.452,18 bleibt <u>0,00</u>
428 72	454.405,94	-	Abgleich TG 72
547 72	544.682,09	-	MeA -1.068.429,01
812 72	69.340,98	-	MiA 132.607,00 MeE 282 01 935.822,01 bleibt <u>0,00</u>
427 73	5.607,23	-	Abgleich TG 73
428 73	732.937,76	-	MeA -1.101.698,36

Kapitel Titel	Außerplanmäßige Einnahmen und Mehrausgaben €	davon über- und außer- planmäßige Ausgaben einschl. Vorgriffe €	Begründung / Erläuterung (Zustimmung des Bayerischen Staatsministeriums der Finanzen, Datum und Aktenzeichen sowie Ausgleichsstelle)
1	2	3	4
(1526)			
429 73	5.749,27	-	MiA 106.252,83
511 73	88.367,55	-	MiE 111 02 -1.338,95
812 73	269.036,55	-	MeE 119 02 150,00
			MeE 124 02 12.558,56
			MiE 119 73 (66 2/3 v.H.) -1.000,00
			IE 15 06/162 01 (Anteil an Zinserträgen für Drittmittel) 33.581,62
			VM 15 28 TG 73 (Anlage V/5) 346.246,04
			Deckung von 15 28/429 90 525.000,00
			Deckung von 15 28/547 90 48.000,00
			Deckung von 15 06/547 73 15.357,52
			Deckung von 15 24/547 73 (Art. 5 BayHSchG) 197.118,00
			Deckung von 15 27/547 73 (Art. 5 BayHSchG) 199.491,00
			Deckung für 15 06/547 73 -23.534,00
			Deckung für 547 52 -24.246,41
			bleibt <u>331.937,85</u>
812 75	2.898.444,54	-	ged. d. VM 15 28/812 75
459 80	39.054,16	-	Abgleich TG 80
547 80	73.593,51	-	MeA -114.397,92
812 80	1.750,25	-	MiA 13.417,15
			MeE 111 05 100.980,77
			bleibt <u>0,00</u>
428 81	51.840,04	-	ged. d. VM Anlage V/3
547 81	17.156,10	-	ged. d. VM Anlage V/3
428 92	584.903,80	-	Abgleich TG 92
812 92	108.150,00	-	MeA -693.053,80
			MiA 350.453,25
			MeE TG 92 342.600,55
			bleibt <u>0,00</u>
428 93	217.814,91	-	Abgleich TG 93
812 93	3.409,60	-	MeA -221.224,51
			MiA 107.183,15
			MeE TG 93 114.041,36
			bleibt <u>0,00</u>
422 94	90.799,98	-	Abgleich TG 94
			MeA -90.799,98
			MiA 103,64
			IE 282 94 90.696,34
			bleibt <u>0,00</u>
428 95	6.583,86	-	Abgleich TG 95
547 95	74.896,14	-	MeA -81.480,00



Kapitel Titel	Außerplanmäßige Einnahmen und Mehrausgaben €	davon über- und außer- planmäßige Ausgaben einschl. Vorgriffe €	Begründung / Erläuterung (Zustimmung des Bayerischen Staatsministeriums der Finanzen, Datum und Aktenzeichen sowie Ausgleichsstelle)
1	2	3	4
(1526)			
			IE TG 95 81.480,00
			bleibt <u>0,00</u>
428 96	2.396.422,73	-	Abgleich TG 96
459 96	285.074,67	-	MeA -4.250.540,75
523 96	617.618,41	-	MiA 540,75
547 96	817.279,96	-	MeE 282 96 4.150.000,00
701 96	80.000,00	-	MeE 342 96 100.000,00
812 96	54.144,98	-	bleibt <u>0,00</u>
428 99	131.300,00	-	Abgleich TG 99
511 99	152.675,06	-	MeA -705.706,93
547 99	35.416,08	-	VM 15 06 TG 99 201.000,00
815 99	386.315,79	-	VM 15 28/815 99 59.750,00
			Deckung von 812 76 458.396,93
			bleibt <u>13.440,00</u>
<b>1527</b>			<b>Universität Passau</b>
282 81 apl.	15.918,57	-	-
422 02	306.245,99	-	Deckung im Rahmen der gemeinsam bewirtschafteten Personalausgaben
422 12	47.675,17	-	Deckung im Rahmen der gemeinsam bewirtschafteten Personalausgaben
422 41	2.870,40	-	Deckung innerhalb des Budgets (Anlage VIII)
428 07	550.981,06	-	Deckung im Rahmen der gemeinsam bewirtschafteten Personalausgaben
428 41	1.964,80	-	Deckung innerhalb des Budgets (Anlage VIII)
453 01	45.514,16	-	ged. d. VM 15 02/453 01 (Anlage V/1)
511 01	68.614,68	-	Deckung innerhalb des Budgets (Anlage VIII)
514 01	9.001,78	-	Deckung innerhalb des Budgets (Anlage VIII)
514 11	1.725,62	-	Deckung innerhalb des Budgets (Anlage VIII)
517 05	8.172,85	-	Deckung innerhalb des Budgets (Anlage VIII)
518 01	14.452,62	-	Deckung innerhalb des Budgets (Anlage VIII)
518 11	1.887,90	-	Deckung innerhalb des Budgets (Anlage VIII)
518 18	4.057,38	-	Deckung innerhalb des Budgets (Anlage VIII)
519 01	259.754,25	-	Abgleich Tit. 519 01
			MeA -259.754,25
			VM 15 28/547 73 (Anlage V/5) 150.000,00
			Deckung von 701 01 163.404,25
			bleibt <u>53.650,00</u>
526 11	4.567,73	-	Deckung innerhalb des Budgets (Anlage VIII)
527 01	12.049,39	-	Deckung innerhalb des Budgets (Anlage VIII)
531 11	9.873,36	-	Deckung innerhalb des Budgets (Anlage VIII)
533 02	160.071,58	-	Deckung innerhalb des Budgets (Anlage VIII)
686 01	15.900,61	-	ged. d. MiA Budget

Kapitel Titel	Außerplanmäßige Einnahmen und Mehrausgaben €	davon über- und außer- planmäßige Ausgaben einschl. Vorgriffe €	Begründung / Erläuterung (Zustimmung des Bayerischen Staatsministeriums der Finanzen, Datum und Aktenzeichen sowie Ausgleichsstelle)
1	2	3	4
(1527)			
701 01	562.981,11	-	Abgleich 701 01 MeA -562.981,11 Deckung für 519 01 -163.404,25 Deckung von 812 76 694.985,36 VM Anlage V/3 31.400,00 bleibt <u>0,00</u>
723 33	401.000,00	-	Anlage VII/1
723 34	75.320,58	-	Anlage VII/1
812 01	67.010,00	-	ged. d. VM 15 28/812 01
429 51	891.032,38	-	Deckung im Rahmen der verstärkungsfähigen Personalausgaben
547 51	36.031,17	-	Deckung im Rahmen der verstärkungsfähigen Personalausgaben
428 71	-19.791,72	19.791,72	Abgleich TG 71 (Vorgriff) MeA -703.642,26
428 71	674.888,91	-	MeE 231 01 703.642,26
547 71	28.753,35	-	bleibt <u>0,00</u> Vorgriff wegen verspätetem Mittelzufluss; Ausgleich 2013 (FMS v. 27.03.2013, StHK/12-H 1218-015-7685)
547 72	238.258,68	-	Abgleich TG 72 MeA -238.258,68 MiA 137.850,25 MeE 282 01 100.408,43 bleibt <u>0,00</u>
427 73	146.333,79	-	Abgleich TG 73
429 73	12.776,04	-	MeA -323.382,32
525 73	145.000,00	-	MiA 993.439,70
812 73	19.272,49	-	MiE 111 02 -666,80 MiE 119 02 -375,00 MiE 119 73 (66 2/3 v.H.) -200,00 MeE 124 02 7.256,04 MeE 132 01 4.998,92 IE 15 06/162 01 (Anteil an Zinserträgen für Drittmittel) 47.267,17 VM 15 28 TG 73 (Anlage V/5) 172.940,83 Deckung von 15 28/429 90 550.000,00 Deckung von 15 28/547 90 10.000,00 Deckung von 15 28/812 90 350.000,00 Deckung von 15 06/547 73 32.081,10 Deckung für 812 76 -1.011.032,49 Deckung für 815 99 -236.820,15 Deckung für 15 06/547 73 -19.840,00 Deckung für 15 12/547 40 (Art. 5 BayHSchG) -129.596,00

Kapitel Titel	Außerplanmäßige Einnahmen und Mehrausgaben €	davon über- und außer- planmäßige Ausgaben einschl. Vorgriffe €	Begründung / Erläuterung (Zustimmung des Bayerischen Staatsministeriums der Finanzen, Datum und Aktenzeichen sowie Ausgleichsstelle)	
1	2	3	4	
(1527)			Deckung für 15 26/547 73 (Art. 5 BayHSchG)	-199.491,00
			bleibt	<u>246.580,00</u>
812 75	600.000,00	-	ged. d. VM 15 28/812 75	
812 76	288.047,13	-	Abgleich Tit. 812 76	
			MeA	-288.047,13
			Deckung für 701 01	-694.985,36
			Deckung von 547 73	1.011.032,49
			bleibt	<u>28.000,00</u>
547 77	24.077,98	-	Abgleich TG 77	
			MeA	-24.077,98
			MiA	97.292,33
			MiE 129 01	-73.214,35
			bleibt	<u>0,00</u>
428 80	10.179,05	-	Abgleich TG 80	
			MeA	-10.179,05
			MiA	62.162,43
			MiE 111 05	-51.983,38
			bleibt	<u>0,00</u>
428 81	13.606,97	-	Abgleich TG 81	
547 81	2.311,60	-	MeA	-15.918,57
			IE 282 81 apl. (Nr. 9 DBestHG)	15.918,57
			bleibt	<u>0,00</u>
547 92	233.752,34	-	Abgleich TG 92	
			MeA	-233.752,34
			MiA	101.234,97
			MeE TG 92	132.517,37
			bleibt	<u>0,00</u>
428 93	1.346.328,90	-	Abgleich TG 93	
			MeA	-1.346.328,90
			MiA	803.905,19
			MeE TG 93	542.423,71
			bleibt	<u>0,00</u>
422 94	-80,00	80,00	Abgleich TG 94	
		(Vorgriff)	MeA	-80,00
547 94	80,00	-	MiA	80,00
			bleibt	<u>0,00</u>
			Vorgriff auf zu erwartende Einnahmen; Ausgleich 2013 (FMS vom 27.03. 2013; StHK/12-H1218-015-7685)	
422 96	55.177,69	-	Abgleich TG 96	
459 96	169.308,20	-	MeA	-833.726,80

Kapitel Titel	Außerplanmäßige Einnahmen und Mehrausgaben €	davon über- und außer- planmäßige Ausgaben einschl. Vorgriffe €	Begründung / Erläuterung (Zustimmung des Bayerischen Staatsministeriums der Finanzen, Datum und Aktenzeichen sowie Ausgleichsstelle)
1	2	3	4
(1527)			
523 96	462.717,77	-	MiA 959.982,52
525 96	127.967,21	-	MiE 282 96 -126.255,72
812 96	18.555,93	-	bleibt <u>0,00</u>
428 99	30.050,17	-	Abgleich TG 99
815 99	361.590,70	-	MeA -391.640,87
			MiA 19.546,40
			VM 15 06/815 99 121.733,27
			VM 15 28/815 99 29.000,00
			Deckung von 547 73 236.820,15
			Einsparung für üpl. A bei 15 02/981 11 -858,95
			bleibt <u>14.600,00</u>
<b>1528</b>			<b><u>Sammelansätze für die Universitäten</u></b>
422 02	38.189,69	-	Deckung im Rahmen der gemeinsam bewirtschafteten Personalausgaben
422 31	304.789,19	-	Deckung im Rahmen der gemeinsam bewirtschafteten Personalausgaben
686 03	140.100,00	-	ged. d. MiA bei 15 06/681 70
427 74	26.222,14	-	Abgleich TG 74
429 74	2.909,19	-	MeA -29.131,33
			MiA 2.121.671,33
			MiE TG 74 -10.000,00
			Deckung für 547 78 -400.000,00
			bleibt <u>1.682.540,00</u>
428 78	73.743,24	-	Abgleich TG 78
547 78	609.502,30	-	MeA -683.245,54
			MiA 438.645,54
			Deckung von 547 74 400.000,00
			bleibt <u>155.400,00</u>
422 82	76.575,81	-	Abgleich TG 82
547 82	1.827.860,72	-	MeA -2.305.166,05
812 82	400.729,52	-	MiA 2.305.166,05
			bleibt <u>0,00</u>
547 85	75.245,67	-	Abgleich TG 85
701 85	16.500,00	-	MeA -91.745,67
			MiA 128.075,67
			VM Anlage V/3 16.500,00
			bleibt <u>52.830,00</u>
428 86	7.827,90	-	Abgleich TG 86
			MeA -7.827,90
			MiA 7.827,90
			bleibt <u>0,00</u>

Kapitel Titel	Außerplanmäßige Einnahmen und Mehrausgaben €	davon über- und außer- planmäßige Ausgaben einschl. Vorgriffe €	Begründung / Erläuterung (Zustimmung des Bayerischen Staatsministeriums der Finanzen, Datum und Aktenzeichen sowie Ausgleichsstelle)
1	2	3	4
547 91	215,68	-	ged. d. MiA 812 91
<b>1530</b>			<b><u>Deutsches Herzzentrum München des Freistaates Bayern</u></b>
682 01	75.040,24	-	ged. d. VM 15 28/682 01 (Anlage V/4)
891 01	1.201.300,00	-	Abgleich 891 01
			MeA -1.201.300,00
			Deckung von 15 28 TG 76 30.000,00
			Deckung von 891 02 1.171.300,00
			bleibt <u>0,00</u>
<b>1532</b>			<b><u>Fachhochschule Aschaffenburg</u></b>
422 01	7.714,00	-	Deckung im Rahmen der gemeinsam bewirtschafteten Personalausgaben
428 01	6.906,26	-	Deckung im Rahmen der gemeinsam bewirtschafteten Personalausgaben
428 07	106.609,49	-	Deckung im Rahmen der gemeinsam bewirtschafteten Personalausgaben
428 12	3.863,25	-	ged. d. MeE 235 12
453 01	16.798,16	-	ged. d. VM 15 02/453 01 (Anlage V/1)
514 01	867,72	-	Deckung innerhalb des Budgets (Anlage VIII)
517 01	173.947,87	-	Deckung innerhalb des Budgets (Anlage VIII)
518 11	593,16	-	Deckung innerhalb des Budgets (Anlage VIII)
519 01	39.745,33	-	Deckung innerhalb des Budgets (Anlage VIII) 4.745,33
			VM 03 63/701 48 (Anlage V/3) 35.000,00
			Summe <u>39.745,33</u>
527 01	130,73	-	Deckung innerhalb des Budgets (Anlage VIII)
533 02	1.049,43	-	Deckung innerhalb des Budgets (Anlage VIII)
686 02	980,00	-	ged. d. MiA Budget
429 51	5.771,83	-	Deckung im Rahmen der verstärkungsfähigen Personalausgaben
547 51	109.639,37	-	Deckung im Rahmen der verstärkungsfähigen Personalausgaben
422 52	7.019,01	-	Abgleich TG 52
428 52	2.505,34	-	MeA -9.524,35
			MiA 6.932,70
			IE TG 52 2.591,65
			bleibt <u>0,00</u>
428 71	560.483,04	-	Abgleich TG 71
459 71	19.792,03	-	MeA -833.100,25
547 71	-17.294,99	17.294,99	MiA 15.259,71
		(Vorgriff)	MeE TG 71 817.840,54
547 71	252.825,18	-	bleibt <u>0,00</u>
			Vorgriff; Ausgleich durch Einnahmen 2013
			(FMS v. 27.03.2013, StHK/12-H 1218-015-7685)
428 72	79.221,84	-	Abgleich TG 72
459 72	2.063,56	-	MeA -624.328,24

Kapitel Titel	Außerplanmäßige Einnahmen und Mehrausgaben €	davon über- und außer- planmäßige Ausgaben einschl. Vorgriffe €	Begründung / Erläuterung (Zustimmung des Bayerischen Staatsministeriums der Finanzen, Datum und Aktenzeichen sowie Ausgleichsstelle)
1	2	3	4
(1532)			
547 72	183.765,49	-	MeE TG 72 624.328,24
812 72	359.277,35	-	bleibt 0,00
428 73	44.197,88	-	Abgleich TG 73
511 73	17.945,12	-	MeA -290.506,04
523 73	17.145,97	-	MiA 53.393,64
527 73	15.989,78	-	IE 111 02 700,00
547 73	188.773,11	-	MiE 124 02 -211,57
812 73	6.454,18	-	IE 15 06/162 01 (Anteil an Zinserträgen für Drittmittel) 18.468,19
			VM 15 49 TG 73 (Anl. V/7a) 152.828,00
			Deckung von 15 49/547 90 66.000,00
			Deckung von 812 76 53.640,00
			Deckung für TG 99 -54.308,72
			Deckung von 15 06/547 73 17.126,50
			bleibt 17.130,00
547 77	38.077,28	-	ged. d. MeE 129 01 38.060,19
			ged. d. MiA 459 77 17,09
			Summe 38.077,28
429 78	684.335,90	-	ged. d. MiA 547 78
812 78	866.808,97	-	ged. d. MiA 547 78
428 80	16.302,40	-	Abgleich TG 80
547 80	23.386,08	-	MeA -39.688,48
			MiA 1.500,00
			MeE 111 05 38.188,48
			bleibt 0,00
428 93	130.724,85	-	ged. d. MeE 272 93 40.963,41
			ged. d. MiA 547 93 89.761,44
			Summe 130.724,85
422 94	53.792,55	-	ged d. MiA 547 94
422 96	64.099,08	-	Abgleich TG 96
428 96	151.815,70	-	MeA -370.321,57
459 96	8.259,73	-	MiA 120.799,97
523 96	70.724,82	-	MeE 282 96 249.521,60
547 96	75.422,24	-	bleibt 0,00
511 99	24.608,97	-	Abgleich TG 99
525 99	1.054,02	-	MeA -81.360,44
533 99	30.801,31	-	MiA 6.811,72
535 99	10.773,43	-	Deckung von TG 73 54.308,72
815 99	14.122,71	-	VM 15 06/815 99 12.000,00
			VM 15 49/815 99 (Anlage V/7c) 10.000,00
			bleibt 1.760,00



Kapitel Titel	Außerplanmäßige Einnahmen und Mehrausgaben €	davon über- und außer- planmäßige Ausgaben einschl. Vorgriffe €	Begründung / Erläuterung (Zustimmung des Bayerischen Staatsministeriums der Finanzen, Datum und Aktenzeichen sowie Ausgleichsstelle)
1	2	3	4
(1533)			
			Deckung für 428 41 -6.186,72
			Deckung für 812 76 -1.045,48
			Deckung für 15 06/547 73 -5.746,00
			bleibt <u>14.510,00</u>
428 77	489,23	-	Abgleich TG 77
459 77	8.790,00	-	MiA -79.331,11
547 77	70.051,88	-	MeE 129 01 79.331,11
			bleibt <u>0,00</u>
428 80	50.430,52	-	Abgleich TG 80
459 80	59.269,50	-	MeA -109.700,02
			MiA 96.049,67
			MeE 111 05 13.650,35
			bleibt <u>0,00</u>
428 93	3.955,30	-	ged. d. MeE 272 93 (Teilbetrag)
547 93	9.135,90	-	ged. d. MeE 272 93 (Teilbetrag)
459 96	39.872,53	-	Abgleich TG 96
523 96	4.961,52	-	MeA -147.978,46
547 96	103.144,41	-	MiA 127.238,46
			MeE 282 96 20.740,00
			bleibt <u>0,00</u>
428 99	5.077,02	-	Abgleich TG 99
511 99	20.071,32	-	MeA -66.092,55
525 99	10.498,03	-	MiA 10.116,08
533 99	790,08	-	VM 15 06/815 99 75.534,52
535 99	22.098,41	-	VM 15 49/815 99 (Anlage V/7c) 9.000,00
815 99	7.557,69	-	Deckung für TG 73 -24.398,05
			bleibt <u>4.160,00</u>
<b>1534</b>			<b><u>Fachhochschule Ansbach</u></b>
428 07	97.917,83	-	Deckung im Rahmen der gemeinsam bewirtschafteten Personalausgaben
511 01	2.373,57	-	Deckung innerhalb des Budgets (Anlage VIII)
514 01	6.253,81	-	Deckung innerhalb des Budgets (Anlage VIII)
517 05	53.520,47	-	Deckung innerhalb des Budgets (Anlage VIII)
527 01	6.317,98	-	Deckung innerhalb des Budgets (Anlage VIII)
531 11	271,24	-	Deckung innerhalb des Budgets (Anlage VIII)
533 02	447,19	-	Deckung innerhalb des Budgets (Anlage VIII)
546 49	6.785,77	-	Deckung innerhalb des Budgets (Anlage VIII)
686 02	1.070,00	-	ged. d. MiA Budget
429 51	148.183,41	-	Deckung im Rahmen der verstärkungsfähigen Personalausgaben
428 71	2.988,49	-	Abgleich TG 71



Kapitel Titel	Außerplanmäßige Einnahmen und Mehrausgaben €	davon über- und außer- planmäßige Ausgaben einschl. Vorgriffe €	Begründung / Erläuterung (Zustimmung des Bayerischen Staatsministeriums der Finanzen, Datum und Aktenzeichen sowie Ausgleichsstelle)
1	2	3	4
(1534)			
459 71	356,26	-	MeA -10.000,00
547 71	-3.344,75	3.344,75	MeE 231 71 10.000,00
		(Vorgriff)	bleibt <u>0,00</u>
547 71	6.655,25	-	Vorgriff; Ausgleich durch Einnahmen 2013 (FMS v. 27.03.2013, StHK/12-H 1218-015-7685)
428 72	390.049,30	-	Abgleich TG 72
459 72	7.300,49	-	MeA -1.703.270,36
547 72	1.305.920,57	-	MeE TG 72 1.703.270,36
			bleibt <u>0,00</u>
428 73	119.514,27	-	Abgleich TG 73
511 73	8.578,06	-	MeA -333.756,15
523 73	3.905,93	-	MiA 131.309,20
527 73	23.586,83	-	MeE 124 02 17.434,14
547 73	165.856,28	-	IE 15 06/162 01 (Anteil an Zinserträgen für Drittmittel) 266,84
812 73	12.314,78	-	VM 15 49 TG 73 (Anlage V/7a) 204.344,97
			Deckung von 15 49/547 90 70.000,00
			Deckung von 812 76 30.920,01
			Deckung für TG 99 -93.318,01
			Deckung für 15 06/547 73 -4.531,00
			bleibt <u>22.670,00</u>
428 77	2.400,49	-	ged. d. MeE 129 01 (Teilbetrag)
547 77	22.385,51	-	ged. d. MeE 129 01 (Teilbetrag)
428 80	121.191,18	-	Abgleich TG 80
459 80	52.816,35	-	MeA -190.322,20
547 80	16.314,67	-	MeE 111 05 190.322,20
			bleibt <u>0,00</u>
428 81	43.379,33	-	ged. d. IE TG 81 (Teilbetrag)
547 81	19.011,48	-	ged. d. IE TG 81 (Teilbetrag)
428 93	162.171,81	-	Abgleich TG 93
459 93	44.874,32	-	MeA -591.280,44
547 93	-5.767,95	5.767,95	MeE TG 93 591.280,44
		(Vorgriff)	bleibt <u>0,00</u>
547 93	379.806,31	-	Vorgriff; Ausgleich durch Einnahmen 2013
812 93	4.428,00	-	(FMS v. 27.03.2013, StHK/12-H 1218-015-7685)
422 96	192.325,88	-	Abgleich TG 96
428 96	38.751,78	-	MeA -677.637,00
459 96	300.958,62	-	MeE 282 96 677.637,00
523 96	71.404,67	-	bleibt: <u>0,00</u>
547 96	58.821,09	-	
812 96	15.374,96	-	

Kapitel Titel	Außerplanmäßige Einnahmen und Mehrausgaben €	davon über- und außer- planmäßige Ausgaben einschl. Vorgriffe €	Begründung / Erläuterung (Zustimmung des Bayerischen Staatsministeriums der Finanzen, Datum und Aktenzeichen sowie Ausgleichsstelle)
1	2	3	4
(1534)			
511 99	21.177,00	-	Abgleich TG 99
525 99	7.630,51	-	MeA -164.022,18
535 99	54.686,64	-	MiA 7.055,58
815 99	80.528,03	-	VM 15 06/815 99 58.358,59
			VM 15 49/815 99 (Anlage V/7c) 8.000,00
			Deckung von TG 73 93.318,01
			bleibt <u>2.710,00</u>
<b>1535</b>			<b><u>Fachhochschule Augsburg</u></b>
129 05 apl.	37.313,55	-	-
422 01	422.794,67	-	Deckung im Rahmen der gemeinsam bewirtschafteten Personalausgaben
422 41	15.140,58	-	Deckung innerhalb des Budgets (Anlage VIII)
428 07	291.126,60	-	Deckung im Rahmen der gemeinsam bewirtschafteten Personalausgaben
453 01	2.682,39	-	ged. d. VM 15 02/453 01 (Anlage V/1)
511 01	79.097,65	-	Deckung innerhalb des Budgets (Anlage VIII)
514 01	4.523,72	-	Deckung innerhalb des Budgets (Anlage VIII)
514 11	1.425,57	-	Deckung innerhalb des Budgets (Anlage VIII)
517 01	76.105,36	-	Deckung innerhalb des Budgets (Anlage VIII)
518 01	450,00	-	Deckung innerhalb des Budgets (Anlage VIII)
518 18	334,13	-	Deckung innerhalb des Budgets (Anlage VIII)
527 01	3.817,64	-	Deckung innerhalb des Budgets (Anlage VIII)
546 49	10.110,00	-	Deckung innerhalb des Budgets (Anlage VIII)
686 02	1.879,00	-	ged. d. MiA Budget
726 10	775,64	-	Anlage VII/1
726 12	850.693,75	-	Anlage VII/1
726 21	186.723,73	-	Anlage VII/1
726 22	685.008,80	-	Anlage VII/1
726 23	226.306,75	-	Anlage VII/1
429 51	746.527,37	-	Deckung im Rahmen der verstärkungsfähigen Personalausgaben
547 51	152.898,71	-	Deckung im Rahmen der verstärkungsfähigen Personalausgaben
812 51	295.556,88	-	Deckung im Rahmen der verstärkungsfähigen Personalausgaben
428 71	234.109,03	-	Abgleich TG 71
459 71	19.715,41	-	MeA -621.896,12
547 71	307.152,84	-	MeE TG 71 621.896,12
812 71	60.918,84	-	bleibt <u>0,00</u>
459 72	30.323,91	-	Abgleich TG 72
547 72	798.943,20	-	MeA -841.165,92
812 72	11.898,81	-	MiA 178.711,61
			MeE TG 72 662.454,31
			bleibt <u>0,00</u>

Kapitel Titel	Außerplanmäßige Einnahmen und Mehrausgaben €	davon über- und außer- planmäßige Ausgaben einschl. Vorgriffe €	Begründung / Erläuterung (Zustimmung des Bayerischen Staatsministeriums der Finanzen, Datum und Aktenzeichen sowie Ausgleichsstelle)
1	2	3	4
(1535)			
428 73	6.473,42	-	Abgleich TG 73
511 73	19.208,63	-	MeA -749.033,21
523 73	5.551,17	-	MiA 468.858,94
527 73	89.972,46	-	IE 111 02 1.985,00
547 73	627.827,53	-	IE 119 02 2.820,00
			MiE 124 02 -728,52
			MiE 119 73 (66 2/3 %) -333,33
			IE 15 06/ 16201 (Anteil an den Zinserträgen für Drittmittel) 35.977,70
			VM 15 49 TG 73 (Anlage V/7a) 89.664,00
			Deckung von 15 49/ 547 90 212.000,00
			Deckung für 422 41 -15.140,58
			Deckung für 15 06/547 73 -9.480,00
			bleibt <u>36.590,00</u>
428 77	7.608,60	-	ged. d. MeE 129 01 (Teilbetrag)
547 77	63.070,51	-	ged. d. MeE 129 01 (Teilbetrag)
429 78	41.189,31	-	ged. d. MiA 547 78
547 80	266.345,11	-	Abgleich TG 80
			MeA -266.345,11
			MiA 105.700,11
			MeE 111 05 160.645,00
			bleibt <u>0,00</u>
428 81	21.350,50	-	Anlage V/3
547 81	9.897,76	-	Anlage V/3
547 93	223.512,61	-	ged. d. MeE 272 93 223.494,55
			ged. d. MiA 459 93 18,06
			Summe <u>223.512,61</u>
428 94	36.351,21	-	ged. d. IE 282 94 (Teilbetrag)
547 94	23.648,79	-	ged. d. IE 282 94 (Teilbetrag)
422 96	455,24	-	Abgleich TG 96
459 96	282.718,60	-	MeA -345.715,42
812 96	62.541,58	-	MiA 157.475,13
			MeE 282 96 188.240,29
			bleibt <u>0,00</u>
427 99	53,88	-	Abgleich TG 99
511 99	78.447,49	-	MeA -210.024,34
514 99	57.344,01	-	MiA 4.900,00
815 99	74.178,96	-	VM 15 06/815 99 24.000,00
			VM 15 49/815 99 (Anlage V/7c) 19.000,00
			Deckung von 812 76 166.964,34

Kapitel Titel	Außerplanmäßige Einnahmen und Mehrausgaben €	davon über- und außer- planmäßige Ausgaben einschl. Vorgriffe €	Begründung / Erläuterung (Zustimmung des Bayerischen Staatsministeriums der Finanzen, Datum und Aktenzeichen sowie Ausgleichsstelle)
1	2	3	4
			bleibt <span style="float: right;">4.840,00</span>
<b>1536</b>			<b><u>Fachhochschule Coburg</u></b>
422 41	22.082,50	-	Deckung innerhalb des Budgets (Anlage VIII)
428 01	150.340,11	-	Deckung im Rahmen der gemeinsam bewirtschafteten Personalausgaben
428 07	163.362,68	-	Deckung im Rahmen der gemeinsam bewirtschafteten Personalausgaben
453 01	30.105,08	-	ged. d. VM 15 02/453 01 (Anlage V/1)
459 01	941,00	-	Deckung innerhalb des Budgets (Anlage VIII)
514 01	3.643,42	-	Deckung innerhalb des Budgets (Anlage VIII)
514 11	2.107,56	-	Deckung innerhalb des Budgets (Anlage VIII)
517 01	6.148,48	-	Deckung innerhalb des Budgets (Anlage VIII)
518 01	10.100,26	-	Deckung innerhalb des Budgets (Anlage VIII)
735 33	955.432,65	-	Anlage VII/1
429 51	594.144,00	-	Deckung im Rahmen der verstärkungsfähigen Personalausgaben
422 52	45.687,99	-	Abgleich TG 52
428 52	686.209,25	-	MeA <span style="float: right;">-869.990,30</span>
459 52	79.978,49	-	IE 231 52 <span style="float: right;">869.990,30</span>
547 52	-34.201,43	34.201,43	bleibt <span style="float: right;">0,00</span>
		(Vorgriff)	Vorgriff; Ausgleich durch Einnahmen 2013
547 52	58.114,57	-	(FMS v. 27.03.2013, StHK/12-H 1218-015-7685)
428 71	419.607,27	-	Abgleich TG 71
459 71	80.873,59	-	MeA <span style="float: right;">-636.582,00</span>
547 71	-27.567,53	27.567,53	MeE TG 71 <span style="float: right;">636.582,00</span>
		(Vorgriff)	bleibt <span style="float: right;">0,00</span>
547 71	123.784,64	-	Vorgriff; Ausgleich durch Einnahmen 2013
812 71	12.316,50	-	(FMS v. 27.03.2013, StHK/12-H 1218-015-7685)
429 72	74.500,00	-	Abgleich TG 72
459 72	59.055,08	-	MeA <span style="float: right;">-1.553.876,25</span>
547 72	1.353.191,78	-	MiA <span style="float: right;">9.494,77</span>
812 72	67.129,39	-	MeE TG 72 <span style="float: right;">1.544.381,48</span>
			bleibt <span style="float: right;">0,00</span>
428 73	889.962,82	-	Abgleich TG 73
429 73	2.675,90	-	MeA <span style="float: right;">-1.884.559,80</span>
523 73	4.941,01	-	MiA <span style="float: right;">1.470.290,20</span>
527 73	35.557,58	-	IE 111 02 <span style="float: right;">1.050,00</span>
547 73	951.422,49	-	IE 119 02 <span style="float: right;">95.244,28</span>
			MeE 124 02 <span style="float: right;">3.213,88</span>
			IE 132 01 <span style="float: right;">250,00</span>
			MiE 119 73 (66 2/3 %) <span style="float: right;">-133,33</span>
			IE 15 06/162 01 (Anteil an Zinserträgen für Drittmittel) <span style="float: right;">7.749,27</span>
			VM 15 49 TG 73 (Anlage V/7a) <span style="float: right;">236.053,00</span>

Kapitel Titel	Außerplanmäßige Einnahmen und Mehrausgaben €	davon über- und außer- planmäßige Ausgaben einschl. Vorgriffe €	Begründung / Erläuterung (Zustimmung des Bayerischen Staatsministeriums der Finanzen, Datum und Aktenzeichen sowie Ausgleichsstelle)
1	2	3	4
(1536)			
			Deckung von 15 49/547 90 130.000,00
			Deckung für 422 41 -22.082,50
			Deckung für 15 06/547 73 -8.065,00
			bleibt <u>29.010,00</u>
812 76	246.682,29	-	ged. d. IE 331 04
428 80	33.734,53	-	Abgleich TG 80
459 80	122.118,35	-	MeA -192.306,09
547 80	36.453,21	-	MeE 111 05 192.306,09
			bleibt <u>0,00</u>
428 81	153.855,09	-	Abgleich TG 81
547 81	-59.971,55	59.971,55	MeA -171.764,86
		(Vorgriff)	MiA 5.363,66
812 81	17.909,77	-	IE TG 81 152.694,21
			Anlage V/3 13.706,99
			bleibt <u>0,00</u>
			Vorgriff; Ausgleich durch Einnahmen 2013 (FMS v. 27.03.2013, StHK/12-H 1218-015-7685)
428 93	60.503,31	-	Abgleich TG 93
459 93	9.126,93	-	MeA -573.822,03
547 93	-1.078.733,61	1.078.733,61	MiA 329.822,03
		(Vorgriff)	MeE TG 93 244.000,00
812 93	504.191,79	-	bleibt <u>0,00</u>
			Vorgriff; Ausgleich durch Einnahmen 2013 (FMS v. 27.03.2013, StHK/12-H 1218-015-7685)
547 94	3.084,48	-	ged. d. MiA 422 94
422 96	27.442,04	-	Abgleich TG 96
428 96	441.071,60	-	MeA -1.040.589,67
459 96	292.231,48	-	MiA 31.983,76
523 96	36.412,73	-	MeE 282 96 1.241.605,91
525 96	18.203,69	-	MiE 342 96 -233.000,00
547 96	225.228,13	-	bleibt <u>0,00</u>
428 99	9.244,84	-	Abgleich TG 99
511 99	48.743,44	-	MeA -158.349,44
514 99	25.698,32	-	MiA 30.254,97
525 99	4.173,25	-	VM 15 06/815 99 118.914,47
533 99	70.489,59	-	VM 15 49/815 99 (Anlage V/7c) 17.000,00
			bleibt <u>7.820,00</u>
<b>1537</b>			<b>Fachhochschule Kempten</b>
422 01	120.425,27	-	Deckung im Rahmen der gemeinsam bewirtschafteten Personalausgaben

Kapitel Titel	Außerplanmäßige Einnahmen und Mehrausgaben €	davon über- und außer- planmäßige Ausgaben einschl. Vorgriffe €	Begründung / Erläuterung (Zustimmung des Bayerischen Staatsministeriums der Finanzen, Datum und Aktenzeichen sowie Ausgleichsstelle)
1	2	3	4
(1537)			
422 02	38.112,84	-	Deckung im Rahmen der gemeinsam bewirtschafteten Personalausgaben
422 41	14.780,09	-	Deckung innerhalb des Budgets (Anlage VIII)
428 07	223.935,01	-	Deckung im Rahmen der gemeinsam bewirtschafteten Personalausgaben
428 41	10.271,35	-	Deckung innerhalb des Budgets (Anlage VIII)
453 01	2.503,90	-	ged. d. VM 15 02/453 01 (Anlage V/1)
511 01	41.852,66	-	Deckung innerhalb des Budgets (Anlage VIII)
514 01	8.148,71	-	Deckung innerhalb des Budgets (Anlage VIII)
514 11	66,19	-	Deckung innerhalb des Budgets (Anlage VIII)
517 01	15.563,61	-	Deckung innerhalb des Budgets (Anlage VIII)
517 05	18.691,59	-	Deckung innerhalb des Budgets (Anlage VIII)
518 01	3,55	-	Deckung innerhalb des Budgets (Anlage VIII)
518 11	3.247,41	-	Deckung innerhalb des Budgets (Anlage VIII)
519 01	139.710,60	-	Deckung innerhalb des Budgets (Anlage VIII)
527 01	10.314,40	-	Deckung innerhalb des Budgets (Anlage VIII)
531 11	16.764,17	-	Deckung innerhalb des Budgets (Anlage VIII)
686 02	4.038,30	-	ged. d. MiA Budget
727 51 apl.	6.855,17	6.855,17	ged. d. MiA bei 15 06/748 11 (FMS v. 28.01.2013, Nr. 13-B-H 1200-3234/13)
727 52	1.184.736,03	-	Anlage VII/1
429 51	13.478,70	-	Deckung im Rahmen der verstärkungsfähigen Personalausgaben
547 51	47.227,89	-	Deckung im Rahmen der verstärkungsfähigen Personalausgaben
812 51	4.881,98	-	Deckung im Rahmen der verstärkungsfähigen Personalausgaben
422 52	99.552,38	-	Abgleich TG 52
428 52	28.327,01	-	MeA
459 52	2.613,00	-	IE TG 52
547 52	9.497,60	-	Deckung von TG 73
			bleibt
			0,00
428 71	435.607,59	-	Abgleich TG 71
459 71	140.218,86	-	MeA
547 71	184.673,17	-	MeE TG 71
812 71	91.138,10	-	bleibt
			0,00
428 72	337.005,44	-	Abgleich TG 72
429 72	46.436,87	-	MeA
459 72	19.465,20	-	MeE TG 72
547 72	471.486,24	-	bleibt
			0,00
812 72	43.313,11	-	
428 73	121.854,35	-	Abgleich TG 73
429 73	933,07	-	MeA
511 73	78.797,96	-	MiA
527 73	79.969,58	-	IE 111 02
			1.000,00

Kapitel Titel	Außerplanmäßige Einnahmen und Mehrausgaben €	davon über- und außer- planmäßige Ausgaben einschl. Vorgriffe €	Begründung / Erläuterung (Zustimmung des Bayerischen Staatsministeriums der Finanzen, Datum und Aktenzeichen sowie Ausgleichsstelle)
1	2	3	4
(1537)			
547 73	262.547,37	-	IE 119 02 3.860,00 MeE 124 02 14.574,16 MiE 119 73 (66 2/3 %) -133,34 IE 15 06/162 01 (Anteil an Zinserträgen für Drittmittel) 9.638,58 VM 15 49 TG 73 (Anlage V/7a) 393.555,00 Deckung von 15 49/547 90 147.000,00 Deckung für TG 52 -75.000,00 Deckung für 422 41 -14.780,09 Deckung für 428 41 -10.271,35 Deckung für 531 11 -5.000,00 Deckung für TG 99 -112.335,49 Deckung für 15 06/547 73 -8.529,00 bleibt <u>49.224,34</u>
428 77	24.639,71	-	Abgleich TG 77
459 77	4.070,75	-	MeA -63.211,26
547 77	24.653,79	-	MeE 129 01 63.211,26
812 77	9.847,01	-	bleibt <u>0,00</u>
422 78	49.380,68	-	Abgleich TG 78
429 78	353.417,38	-	MeA -561.232,26
812 78	158.434,20	-	MiA 561.232,26 bleibt <u>0,00</u>
459 80	224.646,60	-	Abgleich TG 80 MeA -224.646,60 MiA 91.250,42 MeE 111 05 133.396,18 bleibt <u>0,00</u>
428 81	-45,87	45,87	Vorgriff; Ausgleich durch Einnahmen 2013 (Vorgriff) (FMS v. 27.03.2013, StHK/12-H 1218-015-7685)
428 81	159.543,25	-	ged. d. IE TG 81 (Teilbetrag)
547 81	249,30	-	ged. d. IE TG 81 (Teilbetrag)
428 93	43.549,65	-	Abgleich TG 93
459 93	7.941,00	-	MeA -78.409,35
547 93	22.757,98	-	MeE TG 93 78.409,35
812 93	4.160,72	-	bleibt <u>0,00</u>
422 94	-512,32	512,32	Vorgriff; Ausgleich durch Einnahmen 2013 (Vorgriff) (FMS v. 27.03.2013, StHK/12-H 1218-015-7685)
422 94	171.333,36	-	ged. d. IE 282 94
422 96	9.592,10	-	Abgleich TG 96
428 96	299.638,82	-	MeA -1.565.611,11
459 96	7.930,91	-	MeE 282 96 1.565.611,11

Kapitel Titel	Außerplanmäßige Einnahmen und Mehrausgaben €	davon über- und außer- planmäßige Ausgaben einschl. Vorgriffe €	Begründung / Erläuterung (Zustimmung des Bayerischen Staatsministeriums der Finanzen, Datum und Aktenzeichen sowie Ausgleichsstelle)
1	2	3	4
(1537)			
523 96	217.203,80	-	bleibt <span style="float:right">0,00</span>
525 96	2.177,58	-	
547 96	571.856,44	-	
812 96	457.211,46	-	
428 99	5.957,00	-	Abgleich TG 99
514 99	32.545,90	-	MeA <span style="float:right">-140.285,30</span>
525 99	19.020,33	-	MiA <span style="float:right">1.299,81</span>
533 99	55.222,07	-	VM 15 06/815 99 <span style="float:right">22.000,00</span>
815 99	27.540,00	-	VM 15 49/815 99 (Anlage V/7c) <span style="float:right">12.000,00</span>
			Deckung von TG 73 <span style="float:right">112.335,49</span>
			bleibt <span style="float:right">7.350,00</span>
<b>1538</b>			<b><u>Fachhochschule Landshut</u></b>
422 01	95.537,19	-	Deckung im Rahmen der gemeinsam bewirtschafteten Personalausgaben
428 07	157.282,12	-	Deckung im Rahmen der gemeinsam bewirtschafteten Personalausgaben
428 41	6.018,83	-	Deckung innerhalb des Budgets (Anlage VIII)
453 01	23.715,34	-	Deckung innerhalb des Budgets (Anlage VIII) und Anlage V/1
514 01	1.385,12	-	Deckung innerhalb des Budgets (Anlage VIII)
517 01	13.477,86	-	Deckung innerhalb des Budgets (Anlage VIII)
531 11	4.358,13	-	Deckung innerhalb des Budgets (Anlage VIII)
686 02	13.617,16	-	ged. d. MiA Budget
547 51	650.820,40	-	Deckung im Rahmen der verstärkungsfähigen Personalausgaben
428 52	94.991,85	-	ged. d. IE TG 52 <span style="float:right">81.250,71</span>
			ged. d. MiA 547 52 <span style="float:right">13.741,14</span>
			Summe <span style="float:right">94.991,85</span>
428 71	152.990,42	-	Abgleich TG 71
547 71	97.108,40	-	MeA <span style="float:right">-250.098,82</span>
			MiA <span style="float:right">15.100,00</span>
			MeE TG 71 <span style="float:right">234.998,82</span>
			bleibt <span style="float:right">0,00</span>
428 72	809.363,11	-	Abgleich TG 72
459 72	200,00	-	MeA <span style="float:right">-894.295,03</span>
812 72	84.731,92	-	MiA <span style="float:right">7.167,07</span>
			MeE TG 72 <span style="float:right">887.127,96</span>
			bleibt <span style="float:right">0,00</span>
428 73	208.971,87	-	Abgleich TG 73
429 73	4.214,60	-	MeA <span style="float:right">-1.123.659,74</span>
527 73	2.657,09	-	MiA <span style="float:right">466.068,41</span>
547 73	907.816,18	-	IE 111 02 <span style="float:right">960,00</span>



Kapitel Titel	Außerplanmäßige Einnahmen und Mehrausgaben €	davon über- und außer- planmäßige Ausgaben einschl. Vorgriffe €	Begründung / Erläuterung (Zustimmung des Bayerischen Staatsministeriums der Finanzen, Datum und Aktenzeichen sowie Ausgleichsstelle)
1	2	3	4
(1538)			
			IE 132 01 995,00
			MeE 124 02 22.277,34
			MiE 119 73 (66 2/3 %) -66,67
			IE 15 06/162 01 (Anteil an Zinserträgen für Drittmittel) 12.218,17
			VM 15 49 TG 73 (Anlage V/7a) 179.375,01
			Deckung von 15 49/547 90 92.000,00
			Deckung von 812 76 313.386,21
			Deckung von TG 99 75.373,10
			Deckung für 428 41 -6.018,83
			Deckung für 15 06/547 73 -7.178,00
			bleibt <u>25.730,00</u>
428 77	28.327,16	-	ged. d. MiA 547 77
429 78	287.132,75	-	ged.d. MiA 547 78 (Teilbetrag)
812 78	609.614,55	-	ged.d. MiA 547 78 (Teilbetrag)
428 80	135.363,82	-	Abgleich TG 80
459 80	62.673,94	-	MeA -384.552,43
547 80	186.514,67	-	MeE 111 05 384.552,43
			bleibt <u>0,00</u>
428 93	21.600,89	-	ged. d. MeE TG 93 (Teilbetrag)
547 93	4.046,48	-	ged. d. MeE TG 93 (Teilbetrag)
422 94	88.507,72	-	Abgleich TG 94
428 94	6.343,31	-	MeA -176.598,04
459 94	2.557,56	-	IE 282 94 176.598,04
547 94	16.634,21	-	bleibt <u>0,00</u>
812 94	62.555,24	-	
459 96	155.156,82	-	Abgleich TG 96
523 96	285.232,61	-	MeA -1.926.610,15
547 96	632.423,58	-	MiA 498.921,49
701 96	196.481,08	-	MeE 282 96 1.427.688,66
812 96	657.316,06	-	bleibt <u>0,00</u>
525 99	320,00	-	Abgleich TG 99
533 99	512,77	-	MeA -39.249,69
815 99	38.416,92	-	MiA 51.887,54
			VM 15 06/815 99 55.665,25
			VM 15 49/815 99 (Anlage V/7c) 14.000,00
			Deckung für TG 73 -75.373,10
			bleibt <u>6.930,00</u>
<b>1539</b>			<b>Fachhochschule München</b>
428 01	330.634,81	-	Deckung im Rahmen der gemeinsam bewirtschafteten Personalausgaben

Kapitel Titel	Außerplanmäßige Einnahmen und Mehrausgaben €	davon über- und außer- planmäßige Ausgaben einschl. Vorgriffe €	Begründung / Erläuterung (Zustimmung des Bayerischen Staatsministeriums der Finanzen, Datum und Aktenzeichen sowie Ausgleichsstelle)
1	2	3	4
(1539)			
429 01	1.301.616,31	-	VM v. gemeinsam bewirtschafteten Personalausgaben 864.211,10 Deckung von 547 40 390.939,70 VM 15 02/453 01 (Anlage V/1) 46.465,51 Summe <u>1.301.616,31</u>
429 02	2.055.819,55	-	ged. d. MiA 547 41
429 13	545.019,72	-	ged. d. MiA 547 13
547 40	3.752.404,53	-	Abgleich 547 40 MeA -3.752.404,53 MiE 111 41 -95.697,40 IE 15 06/162 01 (Anteil an Zinserträgen für Drittmittel) 49.692,21 VM 15 49 TG 73 (Anlage V/7a) 512.596,00 VM v. gemeinsam bewirtschaft. Personalausgaben 2.349.525,99 VM 12 04/ 547 75 (Anlage V/3) 72.647,21 VM 15 02/548 01 (Anlage V/2) 400.000,00 Deckung von 812 40 550.077,23 Deckung von 15 49/547 90 572.000,00 Deckung für 429 01 -390.939,70 Deckung für 1506/547 73 -31.935,00 Einsparung für 15 02/981 11 apl. -2.262,01 bleibt <u>233.300,00</u>
710 08	141.842,85	-	Anlage VII/1
711 40	1.817.775,99	-	Anlage VII/1
712 01	1.782.244,30	-	Anlage VII/1
<b>1540</b>			<b><u>Fachhochschule Nürnberg</u></b>
422 01	499.914,31	-	Deckung im Rahmen der gemeinsam bewirtschafteten Personalausgaben
422 02	19.984,64	-	Deckung im Rahmen der gemeinsam bewirtschafteten Personalausgaben
422 41	37.675,00	-	Deckung innerhalb des Budgets (Anlage VIII)
428 01	195.183,61	-	Deckung im Rahmen der gemeinsam bewirtschafteten Personalausgaben
428 12	4.688,01	-	ged. d. MeE 235 12
453 01	64.445,21	-	ged. d. VM 15 02/453 01 (Anlage V/1)
511 01	356.716,84	-	Deckung innerhalb des Budgets (Anlage VIII)
514 01	4.310,09	-	Deckung innerhalb des Budgets (Anlage VIII)
517 01	4.555,14	-	Deckung innerhalb des Budgets (Anlage VIII)
730 62	2.435.184,01	-	Anlage VII/1
730 63	110.675,73	-	Anlage VII/1
731 21	152.591,52	-	Anlage VII/1
429 51	219.585,33	-	Deckung im Rahmen der verstärkungsfähigen Personalausgaben
547 51	492.323,33	-	Deckung im Rahmen der verstärkungsfähigen Personalausgaben
422 52	79.332,98	-	Abgleich TG 52

Kapitel Titel	Außerplanmäßige Einnahmen und Mehrausgaben €	davon über- und außer- planmäßige Ausgaben einschl. Vorgriffe €	Begründung / Erläuterung (Zustimmung des Bayerischen Staatsministeriums der Finanzen, Datum und Aktenzeichen sowie Ausgleichsstelle)
1	2	3	4
(1540)			
428 52	439.726,68	-	MeA -969.061,66
459 52	18.873,63	-	IE TG 52 900.567,49
547 52	431.128,37	-	Deckung von TG 73 68.494,17
			bleibt <u>0,00</u>
428 71	629.821,43	-	Abgleich TG 71
459 71	23.367,06	-	MeA -801.799,11
547 71	-252.649,48	252.649,48	MeE TG 71 801.799,11
		(Vorgriff)	bleibt <u>0,00</u>
547 71	148.610,62	-	Vorgriff; Ausgleich durch Einnahmen 2013 (FMS v. 27.03.2013, StHK/12-H 1218-015-7685)
428 72	441.739,32	-	Abgleich TG 72
547 72	1.369.451,54	-	MeA -1.851.503,46
812 72	40.312,60	-	MiA 292.696,38
			MeE 282 72 1.558.807,08
			bleibt <u>0,00</u>
428 73	439.953,41	-	Abgleich TG 73
523 73	173.463,18	-	MeA -1.667.967,26
527 73	156.301,23	-	MiA 186.557,81
547 73	898.249,44	-	IE 111 02 1.070,00
			IE 119 02 261.629,16
			MeE 124 02 79.654,19
			IE 233 01 3.200,00
			IE 15 06/162 01 (Anteil an Zinserträgen für Drittmittel) 47.898,41
			VM 15 49 TG 73 (Anlage V/7a) 364.727,00
			Deckung von 15 49/547 90 280.865,40
			Deckung von 812 76 432.216,92
			Deckung von TG 99 196.547,84
			Deckung für 422 41 -37.675,00
			Deckung für TG 52 -68.494,17
			Deckung für 15 06/547 73 -15.900,30
			bleibt <u>64.330,00</u>
428 77	467.957,18	-	Abgleich TG 77
459 77	210.190,11	-	MeA -1.096.169,44
547 77	418.022,15	-	MeE 129 01 1.096.169,44
			bleibt <u>0,00</u>
459 80	617.796,91	-	Abgleich TG 80
547 80	147.230,83	-	MeA -765.027,74
			MiA 237.360,28
			MeE 111 05 527.667,46
			bleibt <u>0,00</u>

Kapitel Titel	Außerplanmäßige Einnahmen und Mehrausgaben €	davon über- und außer- planmäßige Ausgaben einschl. Vorgriffe €	Begründung / Erläuterung (Zustimmung des Bayerischen Staatsministeriums der Finanzen, Datum und Aktenzeichen sowie Ausgleichsstelle)
1	2	3	4
(1540)			
428 81	10.950,44	-	Anlage V/3
547 81	6.475,56	-	Anlage V/3
428 93	340.218,41	-	Abgleich TG 93
459 93	9.293,37	-	MeA
547 93	-544.043,65	544.043,65	MiA
		(Vorgriff)	MeE TG 93
			bleibt
			Vorgriff; Ausgleich durch Einnahmen 2013 (FMS v. 27.03.2013, StHK/12-H 1218-015-7685)
422 94	131.474,91	-	Abgleich TG 94
428 94	9.358,38	-	MeA
459 94	42.851,91	-	IE 282 94
547 94	106.780,76	-	bleibt
422 96	7.203,93	-	Abgleich TG 96
428 96	771.429,37	-	MeA
459 96	938.981,80	-	MiA
523 96	389.662,41	-	MeE 282 96
525 96	44.051,03	-	MiE 342 96
547 96	360.102,05	-	bleibt
701 96	1.651,13	-	
514 99	100.450,06	-	Abgleich TG 99
533 99	3.534,31	-	MeA
535 99	76.649,99	-	MiA
			VM 15 06/815 99
			VM 15 49/815 99 (Anlage V/7c)
			Deckung für TG 73
			bleibt
<b>1541</b>			<b><u>Fachhochschule Regensburg</u></b>
422 02	121.371,69	-	Deckung im Rahmen der gemeinsam bewirtschafteten Personalausgaben
428 07	94.808,71	-	Deckung im Rahmen der gemeinsam bewirtschafteten Personalausgaben
453 01	19.201,11	-	ged. d. VM 15 02/453 01 (Anlage V/1)
514 01	12.949,57	-	Deckung innerhalb des Budgets (Anlage VIII)
514 11	1.910,13	-	Deckung innerhalb des Budgets (Anlage VIII)
517 01	350.167,05	-	Deckung innerhalb des Budgets (Anlage VIII)
517 31	63.700,00	-	Deckung innerhalb des Budgets (Anlage VIII)
517 35	93.400,00	-	Deckung innerhalb des Budgets (Anlage VIII)
519 01	11.777,67	-	Deckung von 15 49/701 01 (Nr. 1.2 DBestHG)
527 01	307,57	-	Deckung innerhalb des Budgets (Anlage VIII)
745 53	124.590,55	-	Anlage VII/1

Kapitel Titel	Außerplanmäßige Einnahmen und Mehrausgaben €	davon über- und außer- planmäßige Ausgaben einschl. Vorgriffe €	Begründung / Erläuterung (Zustimmung des Bayerischen Staatsministeriums der Finanzen, Datum und Aktenzeichen sowie Ausgleichsstelle)
1	2	3	4
(1541)			
745 54	112.900,77	-	Anlage VII/1
429 51	644.663,19	-	Deckung im Rahmen der verstärkungsfähigen Personalausgaben
428 52	198.912,22	-	Abgleich TG 52
459 52	276,78	-	MeA
547 52	61.327,80	-	IE TG 52
			bleibt
			-260.516,80
			260.516,80
			0,00
428 71	565.032,16	-	Abgleich TG 71
459 71	15.761,45	-	MeA
			-580.793,61
			66.113,66
			514.679,95
			0,00
459 72	115.177,52	-	Abgleich TG 72
547 72	1.482.944,19	-	MeA
			-1.598.121,71
			1.385,02
			1.596.736,69
			0,00
511 73	166.951,47	-	Abgleich TG 73
523 73	204.288,89	-	MeA
527 73	165.545,42	-	MiA
547 73	588.454,19	-	IE 111 02
			347,40
			7.798,45
			-8.000,00
			-66,66
			30.758,49
			320.681,84
			330.000,00
			256.140,00
			-15.411,00
			-156.010,53
			59.440,00
428 80	113.472,42	-	Abgleich TG 80
459 80	19.490,57	-	MeA
547 80	401.676,63	-	MeE 111 05
			-534.639,62
			534.639,62
			0,00
428 93	800.007,39	-	Abgleich TG 93
459 93	53.097,39	-	MeA
547 93	-219.933,00	219.933,00	MiA
		(Vorgriff)	154.337,70
			919.896,77
812 93	221.129,69	-	bleibt
			0,00
			Vorgriff; Ausgleich durch Einnahmen 2013

Kapitel Titel	Außerplanmäßige Einnahmen und Mehrausgaben €	davon über- und außer- planmäßige Ausgaben einschl. Vorgriffe €	Begründung / Erläuterung (Zustimmung des Bayerischen Staatsministeriums der Finanzen, Datum und Aktenzeichen sowie Ausgleichsstelle)
1	2	3	4
(1541)			(FMS v. 27.03.2013, StHK/12-H 1218-015-7685)
428 94	437.897,39	-	Abgleich TG 94
459 94	21.421,58	-	MeA -459.318,97
547 94	-208.269,47	208.269,47	MiA 184.700,47
		(Vorgriff)	IE 282 94 274.618,50
			bleibt <u>0,00</u>
			Vorgriff; Ausgleich durch Einnahmen 2013
			(FMS v. 27.03.2013, StHK/12-H 1218-015-7685)
422 96	116.005,93	-	Abgleich TG 96
428 96	409.395,28	-	MeA -2.761.969,14
459 96	77.880,27	-	MeE 282 96 2.761.969,14
523 96	78.088,09	-	bleibt <u>0,00</u>
547 96	1.254.236,20	-	
701 96	138.030,34	-	
812 96	688.333,03	-	
428 99	3.443,16	-	Abgleich TG 99
511 99	523,16	-	MeA -342.071,58
514 99	182.343,55	-	MiA 11.570,41
815 99	155.761,71	-	VM 15 06/815 99 162.737,62
			VM 15 49/815 99 (Anlage V/7c) 40.303,02
			Deckung von TG 73 156.010,53
			bleibt <u>28.550,00</u>
<b>1542</b>			<b><u>Fachhochschule Rosenheim</u></b>
422 01	175.200,53	-	Deckung im Rahmen der gemeinsam bewirtschafteten Personalausgaben
422 02	270.644,97	-	Deckung im Rahmen der gemeinsam bewirtschafteten Personalausgaben
428 01	499.224,75	-	Deckung im Rahmen der gemeinsam bewirtschafteten Personalausgaben
453 01	19.288,99	-	ged. d. VM 15 02/453 01 (Anlage V/1)
511 01	23.379,30	-	Deckung innerhalb des Budgets (Anlage VIII)
514 01	5.876,32	-	Deckung innerhalb des Budgets (Anlage VIII)
514 11	2.840,98	-	Deckung innerhalb des Budgets (Anlage VIII)
519 01	80.866,28	-	ged. d. MiA 812 76
527 01	8.722,22	-	Deckung innerhalb des Budgets (Anlage VIII)
533 02	5.974,79	-	Deckung innerhalb des Budgets (Anlage VIII)
546 49	8.541,05	-	Deckung innerhalb des Budgets (Anlage VIII)
710 51	407.726,03	-	Anlage VII/1
711 01	45.670,69	-	Anlage VII/1
429 51	673.718,78	-	Deckung im Rahmen der verstärkungsfähigen Personalausgaben
428 71	972.560,43	-	Abgleich TG 71
547 71	360.732,67	-	MeA -1.606.620,34

Kapitel Titel	Außerplanmäßige Einnahmen und Mehrausgaben €	davon über- und außer- planmäßige Ausgaben einschl. Vorgriffe €	Begründung / Erläuterung (Zustimmung des Bayerischen Staatsministeriums der Finanzen, Datum und Aktenzeichen sowie Ausgleichsstelle)
1	2	3	4
(1542)			
812 71	273.327,24	-	MeE TG 71 bleibt
			1.606.620,34
			<u>0,00</u>
428 72	403.000,94	-	Abgleich TG 72
429 72	93.385,00	-	MeA
			-877.694,73
459 72	119.447,50	-	MeE TG 72
			877.694,73
547 72	261.861,29	-	bleibt
			<u>0,00</u>
511 73	11.548,39	-	Abgleich TG 73
527 73	66.371,69	-	MeA
			-589.919,71
547 73	511.999,63	-	MiA
			631.462,57
			700,00
			1.300,00
			17.121,09
			-133,33
			19.702,19
			178.900,50
			242.167,67
			-451.606,24
			-8.698,00
			-1.486,74
			<u>39.510,00</u>
428 77	8.959,64	-	ged. d. MeE 129 01 (Teilbetrag)
547 77	42.544,35	-	ged. d. MeE 129 01 (Teilbetrag)
428 80	47.168,49	-	ged. d. MeE 111 05 (Teilbetrag)
459 80	101.055,00	-	ged. d. MeE 111 05 (Teilbetrag)
547 80	25.057,36	-	ged. d. MeE 111 05 (Teilbetrag)
428 93	28.106,54	-	ged. d. MeE 272 93 (Teilbetrag)
459 93	8.580,00	-	ged. d. MeE 272 93 (Teilbetrag)
547 93	96.813,07	-	ged. d. MeE 272 93 (Teilbetrag)
422 94	288.982,55	-	Abgleich TG 94
428 94	78.118,84	-	MeA
			-395.317,92
547 94	21.760,78	-	IE 282 94
			395.317,92
812 94	6.455,75	-	bleibt
			<u>0,00</u>
422 96	74.554,59	-	Abgleich TG 96
428 96	338.527,03	-	MeA
			-1.369.715,89
459 96	324.588,95	-	MiA
			303.562,75
523 96	201.490,18	-	MeE 282 96
			1.066.153,14
525 96	1.791,90	-	bleibt
			<u>0,00</u>
701 96	309.129,06	-	
812 96	119.634,18	-	
514 99	118.320,04	-	Abgleich TG 99

Kapitel Titel	Außerplanmäßige Einnahmen und Mehrausgaben €	davon über- und außer- planmäßige Ausgaben einschl. Vorgriffe €	Begründung / Erläuterung (Zustimmung des Bayerischen Staatsministeriums der Finanzen, Datum und Aktenzeichen sowie Ausgleichsstelle)
1	2	3	4
(1542)			
815 99	524.320,90	-	MeA -642.640,94 MiA 53.858,61 VM 15 06/815 99 83.479,30 VM 15 49/815 99 (Anlage V/7c) 20.000,00 Deckung von 812 76 494.343,03 bleibt <u>9.040,00</u>
<b>1543</b>			<b>Fachhochschule Weihenstephan-Triesdorf</b>
428 01	68.500,38	-	Deckung im Rahmen der gemeinsam bewirtschafteten Personalausgaben
428 07	131.175,59	-	Deckung im Rahmen der gemeinsam bewirtschafteten Personalausgaben
428 41	10.754,51	-	Deckung innerhalb des Budgets (Anlage VIII)
453 01	4.164,43	-	ged. d. VM 15 02/453 01 (Anlage V/1)
511 01	183.390,09	-	Deckung innerhalb des Budgets (Anlage VIII)
514 11	1.808,43	-	Deckung innerhalb des Budgets (Anlage VIII)
517 01	90.065,16	-	Deckung innerhalb des Budgets (Anlage VIII)
527 01	9.968,43	-	Deckung innerhalb des Budgets (Anlage VIII)
531 11	22.214,01	-	Deckung innerhalb des Budgets (Anlage VIII)
546 49	9.486,83	-	Deckung innerhalb des Budgets (Anlage VIII)
686 02	486,00	-	ged. d. MiA Budget
712 32	77.113,91	-	Anlage VII/1
811 01	13.700,00	-	Deckung innerhalb des Budgets (Anlage VIII)
429 51	190.605,09	-	Deckung im Rahmen der verstärkungsfähigen Personalausgaben
547 51	628.849,87	-	Deckung im Rahmen der verstärkungsfähigen Personalausgaben
428 71	689.018,03	-	Abgleich TG 71
547 71	250.460,22	-	MeA -945.633,53
812 71	6.155,28	-	MeE TG 71 945.633,53 bleibt <u>0,00</u>
547 72	841.811,08	-	Abgleich TG 72 MeA -841.811,08 MiA 173.728,74 MeE 282 72 668.082,34 bleibt <u>0,00</u>
428 73	254.763,03	-	Abgleich TG 73
523 73	20.134,01	-	MeA -848.169,54
527 73	152.909,24	-	MiA 413.984,15
547 73	420.363,26	-	IE 111 02 713,80 MeE 124 02 5.172,98 MiE 119 73 (66 2/3 %) -199,98 IE 15 06/162 01 (Anteil an Zinserträgen für Drittmittel) 13.065,14 VM 15 49 TG 73 (Anlage V/7a) 270.956,06



Kapitel Titel	Außerplanmäßige Einnahmen und Mehrausgaben €	davon über- und außer- planmäßige Ausgaben einschl. Vorgriffe €	Begründung / Erläuterung (Zustimmung des Bayerischen Staatsministeriums der Finanzen, Datum und Aktenzeichen sowie Ausgleichsstelle)
1	2	3	4
(1543)			
			Deckung von 15 49/547 90 202.000,00
			Deckung von 15 06/547 73 2.831,90
			Deckung für 428 41 -10.754,51
			bleibt 49.600,00
547 77	65.335,22	-	ged. d. MeE 129 01
428 78	117.398,33	-	Abgleich TG 78 (ohne 529 78)
459 78	728,00	-	MeA -585.543,61
511 78	97.464,71	-	MiA 121.709,39
514 78	17.459,97	-	MeE 129 78 106.456,62
517 78	24.685,01	-	IE 282 78 341.667,60
518 78	2.123,88	-	VM 13 03/701 14 (Anlage V/3) 45.000,00
519 78	60.898,21	-	bleibt 29.290,00
525 78	3.672,71	-	
527 78	17.571,85	-	
531 78	3.511,20	-	
701 78	206.421,75	-	
812 78	33.607,99	-	
428 79	2.813,50	-	Abgleich TG 79
511 79	26.164,93	-	MeA -104.039,32
514 79	20.721,88	-	MiA 42.318,17
517 79	5.241,23	-	IE 119 79 200,00
518 79	8.085,20	-	MeE 125 79 (75 %) 47.323,21
547 79	41.012,58	-	IE 129 79 21.647,94
			bleibt 7.450,00
428 81	351.785,21	-	Abgleich TG 81
547 81	143.539,37	-	MeA -495.324,58
			IE 261 81 7.088,71
			Anlage V/3 488.235,87
			bleibt 0,00
428 93	288.834,98	-	Abgleich TG 93
547 93	-42.019,03	42.019,03	MeA -618.201,59
		(Vorgriff)	MeE 272 93 618.201,59
547 93	296.571,71	-	bleibt 0,00
812 93	32.794,90	-	Vorgriff; Ausgleich durch Einnahmen 2013 (FMS v. 27.03.2013, StHK/12-H 1218-015-7685)
422 96	27.218,99	-	Abgleich TG 96
428 96	521.342,98	-	MeA -1.909.100,00
459 96	126.489,47	-	MeE 282 96 1.909.100,00
523 96	70.844,55	-	bleibt 0,00
525 96	149.390,05	-	

Kapitel Titel	Außerplanmäßige Einnahmen und Mehrausgaben €	davon über- und außer- planmäßige Ausgaben einschl. Vorgriffe €	Begründung / Erläuterung (Zustimmung des Bayerischen Staatsministeriums der Finanzen, Datum und Aktenzeichen sowie Ausgleichsstelle)
1	2	3	4
(1543)			
547 96	330.161,06	-	
701 96	107.783,40	-	
812 96	575.869,50	-	
427 99	2.713,19	-	Abgleich TG 99
511 99	100.095,56	-	MeA -249.368,86
533 99	75.901,58	-	MiA 8.748,19
815 99	70.658,53	-	VM 15 06/812 99 97.723,11
			VM 15 49/812 99 (Anlage V/7c) 21.000,00
			Deckung von 812 76 131.027,56
			bleibt <u>9.130,00</u>
<b>1544</b>			<b><u>Fachhochschule Würzburg-Schweinfurt</u></b>
422 01	576.186,30	-	Deckung im Rahmen der gemeinsam bewirtschafteten Personalausgaben
428 01	233.620,06	-	Deckung im Rahmen der gemeinsam bewirtschafteten Personalausgaben
453 01	20.416,27	-	Deckung innerhalb des Budgets (Anlage VIII) und Anlage V/1
511 01	56.436,85	-	Deckung innerhalb des Budgets (Anlage VIII)
514 01	13.122,41	-	Deckung innerhalb des Budgets (Anlage VIII)
517 01	54.547,63	-	Deckung innerhalb des Budgets (Anlage VIII)
518 01	3.450,72	-	Deckung innerhalb des Budgets (Anlage VIII)
518 18	894,69	-	Deckung innerhalb des Budgets (Anlage VIII)
519 01	158.956,17	-	ged. d. VM 03 63/701 48 (Anlage V/3)
527 01	38.249,01	-	Deckung innerhalb des Budgets (Anlage VIII)
533 11	107,50	-	Deckung innerhalb des Budgets (Anlage VIII)
686 02	506,50	-	ged. d. MiA Budget
740 43	5.294,44	-	Anlage VII/1
740 46	1.306.760,41	-	Anlage VII/1
429 51	85.971,08	-	Deckung im Rahmen der verstärkungsfähigen Personalausgaben
547 51	511.463,15	-	Deckung im Rahmen der verstärkungsfähigen Personalausgaben
428 71	266.993,47	-	Abgleich TG 71
459 71	39.559,06	-	MeA -331.188,53
812 71	24.636,00	-	MiA 273.743,71
			MeE TG 71 57.444,82
			bleibt <u>0,00</u>
428 72	54.942,95	-	Abgleich TG 72
459 72	22.393,28	-	MeA -287.664,93
547 72	210.328,70	-	MeE TG 72 287.664,93
			bleibt <u>0,00</u>
427 73	11.016,54	-	Abgleich TG 73
428 73	232.197,18	-	MeA -706.039,94
429 73	8.216,30	-	MiA 182.114,04

Kapitel Titel	Außerplanmäßige Einnahmen und Mehrausgaben €	davon über- und außer- planmäßige Ausgaben einschl. Vorgriffe €	Begründung / Erläuterung (Zustimmung des Bayerischen Staatsministeriums der Finanzen, Datum und Aktenzeichen sowie Ausgleichsstelle)
1	2	3	4
(1544)			
527 73	87.159,19	-	MiE 124 02 -758,91
547 73	367.450,73	-	IE 132 01 2.307,20
			IE 15 06/162 01 (Anteil an Zinserträgen für Drittmittel) 13.118,81
			VM 15 49 TG 73 (Anlage V/7a) 232.945,00
			Deckung von 15 49/547 90 278.000,00
			Deckung von 812 76 334.983,68
			Deckung für TG 99 -264.511,71
			Deckung für 15 06/547 73 -16.462,00
			bleibt <u>55.696,17</u>
428 77	121.822,71	-	Abgleich TG 77
459 77	75.209,71	-	MeA -428.666,49
547 77	228.204,07	-	MeE 129 01 428.666,49
812 77	3.430,00	-	bleibt <u>0,00</u>
429 78	208.620,09	-	ged. d. MiA 547 78
428 80	116.231,58	-	Abgleich TG 80
459 80	281.223,01	-	MeA -397.454,59
			MiA 55.003,37
			MeE 111 05 342.451,22
			bleibt <u>0,00</u>
547 93	23.830,00	-	ged. d. MeE 272 93
422 94	120.882,12	-	Abgleich TG 94
428 94	1.738,91	-	MeA -180.000,00
459 94	8.300,45	-	IE 282 94 180.000,00
547 94	49.078,52	-	bleibt <u>0,00</u>
422 96	27.347,63	-	Abgleich TG 96
428 96	1.010.351,92	-	MeA -2.979.289,48
459 96	558.565,05	-	MiA 1.603.737,61
523 96	322.808,76	-	MeE 282 96 1.375.551,87
525 96	133.628,69	-	bleibt <u>0,00</u>
812 96	926.587,43	-	
427 99	15.042,60	-	Abgleich TG 99
511 99	233.562,08	-	MeA -380.882,49
514 99	21.766,06	-	VM 15 06/815 99 107.100,78
525 99	7.145,65	-	VM 15 49/815 99 (Anlage V/7c) 31.000,00
533 99	71.774,17	-	Deckung von 547 73 264.511,71
815 99	31.591,93	-	bleibt <u>21.730,00</u>
<b>1545</b>			<b>Fachhochschule Amberg-Weiden</b>
422 02	234.225,91	-	Deckung im Rahmen der gemeinsam bewirtschafteten Personalausgaben
453 01	22.031,40	-	ged. d. VM 15 02/453 01 (Anlage V/1)

Kapitel Titel	Außerplanmäßige Einnahmen und Mehrausgaben €	davon über- und außer- planmäßige Ausgaben einschl. Vorgriffe €	Begründung / Erläuterung (Zustimmung des Bayerischen Staatsministeriums der Finanzen, Datum und Aktenzeichen sowie Ausgleichsstelle)
1	2	3	4
(1545)			
511 01	131.052,19	-	Deckung innerhalb des Budgets (Anlage VIII)
518 01	2.894,64	-	Deckung innerhalb des Budgets (Anlage VIII)
527 01	10.353,09	-	Deckung innerhalb des Budgets (Anlage VIII)
533 02	3.765,41	-	Deckung innerhalb des Budgets (Anlage VIII)
546 49	497,35	-	Deckung innerhalb des Budgets (Anlage VIII)
686 02	668,00	-	ged. d. MiA Budget
747 31	107.267,49	-	Anlage VII/1
429 51	74.383,00	-	Deckung im Rahmen der verstärkungsfähigen Personalausgaben
547 51	285.817,00	-	Deckung im Rahmen der verstärkungsfähigen Personalausgaben
812 51	8.555,73	-	Deckung im Rahmen der verstärkungsfähigen Personalausgaben
428 71	24.793,31	-	Abgleich TG 71
547 71	96.601,66	-	MeA
812 71	85.956,64	-	MeE TG 71
			bleibt
			-207.351,61
			207.351,61
			<u>0,00</u>
428 72	169.090,35	-	Abgleich TG 72
547 72	199.956,72	-	MeA
812 72	75.969,08	-	MeE 282 72
			bleibt
			-445.016,15
			445.016,15
			<u>0,00</u>
427 73	41.839,34	-	Abgleich TG 73
428 73	90.580,49	-	MeA
511 73	11.051,51	-	MiA
523 73	12.868,25	-	IE 111 02
527 73	20.343,97	-	IE 132 01
547 73	277.063,66	-	MeE 124 02
			IE 15 06/162 01 (Anteil an Zinserträgen für Drittmittel)
			14.076,83
			VM 15 49 TG 73 (Anlage V/7a)
			233.820,00
			Deckung von 15 49/547 90
			137.300,00
			Deckung von 812 76
			30.960,00
			Deckung von 15 06/547 73
			10.294,58
			Deckung für TG 99
			-75.146,60
			bleibt
			<u>27.590,00</u>
547 77	180.172,74	-	Abgleich TG 77
812 77	19.111,11	-	MeA
			-199.283,85
			MiA
			254.147,84
			MiE 129 01
			-54.863,99
			bleibt
			<u>0,00</u>
428 80	20.553,15	-	ged. d. MeE 111 05 (Teilbetrag)
547 80	28.415,88	-	ged. d. MeE 111 05 (Teilbetrag)
428 81	24.912,62	-	Abgleich TG 81
547 81	2.137,38	-	MeA
			-33.000,00

Kapitel Titel	Außerplanmäßige Einnahmen und Mehrausgaben €	davon über- und außer- planmäßige Ausgaben einschl. Vorgriffe €	Begründung / Erläuterung (Zustimmung des Bayerischen Staatsministeriums der Finanzen, Datum und Aktenzeichen sowie Ausgleichsstelle)
1	2	3	4
(1545)			
812 81	5.950,00	-	IE TG 81 bleibt 33.000,00 <hr/> 0,00
428 93	77.365,04	-	Abgleich TG 93
547 93	-10.336,79	10.336,79	MeA 141.322,18
		(Vorgriff)	MeE TG 93 141.322,18
547 93	63.957,14	-	bleibt <hr/> 282.644,36 Vorgriff; Ausgleich durch Einnahmen 2013 (FMS v. 27.03.2013, StHK/12-H 1218-015-7685)
422 94	171.068,41	-	Abgleich TG 94
428 94	41.279,47	-	MeA -225.000,00
459 94	7.672,68	-	IE 282 94 225.000,00
547 94	4.979,44	-	bleibt <hr/> 0,00
422 96	50.595,70	-	Abgleich TG 96
428 96	103.708,67	-	MeA -667.756,70
459 96	10.230,24	-	MeE 282 96 667.756,70
523 96	36.360,79	-	bleibt <hr/> 0,00
547 96	363.502,21	-	
812 96	103.359,09	-	
427 99	4.211,75	-	Abgleich TG 99
511 99	79.845,36	-	MeA -155.871,61
533 99	345,20	-	MiA 6.205,10
535 99	33.129,39	-	VM 15 06/815 99 66.139,91
815 99	38.339,91	-	VM 15 49/815 99 (Anlage V/7c) 12.000,00 Deckung von TG 73 75.146,60 bleibt <hr/> 3.620,00
<b>1546</b>			<b>Fachhochschule Deggendorf</b>
422 01	64.447,16	-	Deckung im Rahmen der gemeinsam bewirtschafteten Personalausgaben
428 07	269.512,54	-	Deckung im Rahmen der gemeinsam bewirtschafteten Personalausgaben
428 41	5,72	-	Deckung innerhalb des Budgets (Anlage VIII)
453 01	3.482,93	-	ged. d. VM 15 02/453 01 (Anlage V/1)
511 01	85.137,11	-	Deckung innerhalb des Budgets (Anlage VIII)
514 01	9.187,44	-	Deckung innerhalb des Budgets (Anlage VIII)
518 01	43.288,82	-	Deckung innerhalb des Budgets (Anlage VIII)
527 01	13.071,53	-	Deckung innerhalb des Budgets (Anlage VIII)
531 11	6.031,58	-	Deckung innerhalb des Budgets (Anlage VIII)
533 02	3.884,15	-	Deckung innerhalb des Budgets (Anlage VIII)
546 49	5.424,08	-	Deckung innerhalb des Budgets (Anlage VIII)
686 02	530,00	-	ged. d. MiA Budget

Kapitel Titel	Außerplanmäßige Einnahmen und Mehrausgaben €	davon über- und außer- planmäßige Ausgaben einschl. Vorgriffe €	Begründung / Erläuterung (Zustimmung des Bayerischen Staatsministeriums der Finanzen, Datum und Aktenzeichen sowie Ausgleichsstelle)
1	2	3	4
(1546)			
720 24	2.432.088,73	-	ged. d. IE 342 01 1.270.000,00 Anlage VII/1 1.162.088,73 Summe <u>2.432.088,73</u>
429 51	122.847,31	-	Deckung im Rahmen der verstärkungsfähigen Personalausgaben
422 52	27.135,66	-	Abgleich TG 52
428 52	400.026,02	-	MeA -530.544,62
459 52	31.231,00	-	IE 231 52 530.544,62
547 52	72.151,94	-	bleibt <u>0,00</u>
428 71	536.310,76	-	Abgleich TG 71
459 71	35.269,12	-	MeA -814.911,16
812 71	243.331,28	-	MiA 218.633,95 MeE TG 71 596.277,21 bleibt <u>0,00</u>
428 72	408.607,53	-	Abgleich TG 72
547 72	605.411,84	-	MeA -1.014.019,37 MiA 23.271,22 MeE TG 72 990.748,15 bleibt <u>0,00</u>
428 73	177.457,00	-	Abgleich TG 73
511 73	10.776,46	-	MeA -402.336,45
523 73	81.594,31	-	MiA 36.747,79
527 73	45.456,87	-	IE 111 02 53,45
547 73	75.638,98	-	MeE 124 02 1.016,72
812 73	11.412,83	-	IE 132 01 930,49 IE 15 06/162 01 (Anteil an Zinserträgen für Drittmittel) 29.809,16 VM 15 49 TG 73 (Anlage V/7a) 258.098,00 Deckung von 15 49/547 90 202.000,00 Deckung von 812 76 96.206,09 Deckung für 428 41 -5,72 Deckung für TG 99 -175.314,74 Deckung für 15 06/547 73 -2.744,79 bleibt <u>44.460,00</u>
459 77	5.270,04	-	ged. d. MiA 547 77
428 80	79.001,89	-	Abgleich TG 80
459 80	280.176,58	-	MeA -433.609,66
547 80	-79.894,92	79.894,92	MeE 111 05 433.609,66 (Vorgriff) bleibt <u>0,00</u>
547 80	74.431,19	-	Vorgriff; Ausgleich durch Einnahmen 2013 (FMS v. 27.03.2013, StHK/12-H 1218-015-7685)
428 81	303.496,23	-	Abgleich TG 81

Kapitel Titel	Außerplanmäßige Einnahmen und Mehrausgaben €	davon über- und außer- planmäßige Ausgaben einschl. Vorgriffe €	Begründung / Erläuterung (Zustimmung des Bayerischen Staatsministeriums der Finanzen, Datum und Aktenzeichen sowie Ausgleichsstelle)
1	2	3	4
(1546)			
547 81	-244.871,95	244.871,95	MeA -634.105,36
		(Vorgriff)	MiA 131.767,98
812 81	330.609,13	-	IE TG 81 487.337,38
			Anlage V/3 15.000,00
			bleibt <u>0,00</u>
			Vorgriff; Ausgleich durch Einnahmen 2013 (FMS v. 27.03.2013, StHK/12-H 1218-015-7685)
428 93	299.780,62	-	Abgleich TG 93
459 93	40.050,84	-	MeA -495.698,97
547 93	-196.916,74	196.916,74	MeE TG 93 495.698,97
		(Vorgriff)	bleibt <u>0,00</u>
547 93	128.577,30	-	Vorgriff; Ausgleich durch Einnahmen 2013
812 93	27.290,21	-	(FMS v. 27.03.2013, StHK/12-H 1218-015-7685)
428 94	265.679,87	-	Abgleich TG 94
			MeA -265.679,87
			MiA 679,87
			IE 282 94 265.000,00
			bleibt <u>0,00</u>
422 96	28.902,74	-	Abgleich TG 96
459 96	62.795,32	-	MeA -445.059,61
547 96	211.006,27	-	MiA 93.688,42
701 96	2.932,46	-	MeE 282 96 351.371,19
812 96	139.422,82	-	bleibt <u>0,00</u>
428 99	1.747,92	-	Abgleich TG 99
511 99	172.037,14	-	MeA -307.942,39
525 99	11.783,66	-	MiA 27.123,28
535 99	16.660,00	-	VM 15 06/815 99 94.984,37
815 99	104.480,40	-	VM 15 49/815 99 (Anlage V/7c) 15.000,00
981 99	1.233,27	-	Deckung von TG 73 175.314,74
			bleibt <u>4.480,00</u>
<b>1547</b>			<b>Fachhochschule Hof</b>
422 02	253.712,55	-	Deckung im Rahmen der gemeinsam bewirtschafteten Personalausgaben
428 01	568.782,04	-	Deckung im Rahmen der gemeinsam bewirtschafteten Personalausgaben
428 41	16.142,57	-	Deckung innerhalb des Budgets (Anlage VIII)
514 11	40,20	-	Deckung innerhalb des Budgets (Anlage VIII)
517 01	34.890,59	-	Deckung innerhalb des Budgets (Anlage VIII)
517 05	38.502,56	-	Deckung innerhalb des Budgets (Anlage VIII)
519 01	70.444,55	-	Deckung innerhalb des Budgets (Anlage VIII)
547 01	17.208,43	-	Deckung innerhalb des Budgets (Anlage VIII)

Kapitel Titel	Außerplanmäßige Einnahmen und Mehrausgaben €	davon über- und außer- planmäßige Ausgaben einschl. Vorgriffe €	Begründung / Erläuterung (Zustimmung des Bayerischen Staatsministeriums der Finanzen, Datum und Aktenzeichen sowie Ausgleichsstelle)
1	2	3	4
(1547)			
686 02	11.937,37	-	ged. d. MiA Budget
547 51	345.346,83	-	Deckung im Rahmen der verstärkungsfähigen Personalausgaben
812 51	35.706,33	-	Deckung im Rahmen der verstärkungsfähigen Personalausgaben
428 71	218.139,34	-	Abgleich TG 71
459 71	44.000,00	-	MeA
547 71	-3.713,42	3.713,42	MiA
		(Vorgriff)	MeE TG 71
812 71	1.582,14	-	bleibt
			Vorgriff; Ausgleich durch Einnahmen 2013 (FMS v. 27.03.2013, StHK/12-H 1218-015-7685)
428 72	72.418,42	-	Abgleich TG 72
			MeA
			MiA
			MeE TG 72
			bleibt
428 73	39.570,94	-	Abgleich TG 73
511 73	13.021,49	-	MeA
547 73	118.589,47	-	MiA
812 73	41.637,10	-	IE 111 02
			MiE 124 02
			IE 132 01
			IE 15 06/162 01 (Anteil an Zinserträgen für Drittmittel)
			VM 15 49 TG 73 (Anlage V/7a)
			Deckung von 15 49/547 90
			Deckung von 812 76
			Deckung von 15 06/547 73
			Deckung für 428 41
			bleibt
428 77	2.794,50	-	Abgleich TG 77
459 77	50,00	-	MeA
547 77	58.036,37	-	MeE 129 01
			bleibt
428 80	13.331,07	-	Abgleich TG 80
459 80	79.751,96	-	MeA
547 80	313.882,50	-	MeE 111 05
			bleibt
428 93	109.723,75	-	Abgleich TG 93
459 93	2.984,01	-	MeA
			MiA
			MeE TG 93



Kapitel Titel	Außerplanmäßige Einnahmen und Mehrausgaben €	davon über- und außer- planmäßige Ausgaben einschl. Vorgriffe €	Begründung / Erläuterung (Zustimmung des Bayerischen Staatsministeriums der Finanzen, Datum und Aktenzeichen sowie Ausgleichsstelle)
1	2	3	4
(1547)			
			bleibt <span style="float:right">0,00</span>
422 96	139.029,69	-	Abgleich TG 96
428 96	84.162,27	-	MeA <span style="float:right">-432.292,73</span>
523 96	151.966,49	-	MiA <span style="float:right">160.592,73</span>
547 96	57.134,28	-	MeE 282 96 <span style="float:right">271.700,00</span>
			bleibt <span style="float:right">0,00</span>
511 99	18.182,85	-	Abgleich TG 99
533 99	900,30	-	MeA <span style="float:right">-27.683,05</span>
815 99	8.599,90	-	MiA <span style="float:right">7.100,00</span>
			VM 15 06/815 99 <span style="float:right">17.000,00</span>
			VM 15 49/815 99 (Anlage V/7c) <span style="float:right">11.000,00</span>
			Einsparung für apl. A. 15 02/981 11 <span style="float:right">-796,95</span>
			bleibt <span style="float:right">6.620,00</span>
<b>1548</b>			<b><u>Fachhochschule Ingolstadt</u></b>
428 01	35.390,61	-	Deckung im Rahmen der gemeinsam bewirtschafteten Personalausgaben
428 07	242.192,01	-	Deckung im Rahmen der gemeinsam bewirtschafteten Personalausgaben
514 01	1.337,16	-	Deckung innerhalb des Budgets (Anlage VIII)
514 11	1.200,63	-	Deckung innerhalb des Budgets (Anlage VIII)
517 05	106.024,44	-	Deckung innerhalb des Budgets (Anlage VIII)
518 01	13.592,76	-	Deckung innerhalb des Budgets (Anlage VIII)
518 18	895,89	-	Deckung innerhalb des Budgets (Anlage VIII)
527 01	33.370,74	-	Deckung innerhalb des Budgets (Anlage VIII)
533 02	1.095,84	-	Deckung innerhalb des Budgets (Anlage VIII)
686 02	1.851,25	-	ged. d. MiA Budget
710 21	34.690,31	-	Anlage VII/1
711 02	907.139,56	-	Anlage VII/1
429 51	284.337,36	-	Deckung im Rahmen der verstärkungsfähigen Personalausgaben
547 51	48.521,20	-	Deckung im Rahmen der verstärkungsfähigen Personalausgaben
422 52	32.906,35	-	Abgleich TG 52
428 52	8.498,53	-	MeA <span style="float:right">-42.622,24</span>
459 52	1.217,36	-	MiA <span style="float:right">23.521,07</span>
547 52	-19.475,99	19.475,99	IE TG 52 <span style="float:right">19.101,17</span>
		(Vorgriff)	bleibt <span style="float:right">0,00</span>
			Vorgriff; Ausgleich durch Einnahmen 2013 (FMS v. 27.03.2013, StHK/12-H 1218-015-7685)
428 71	979.384,88	-	Abgleich TG 71
459 71	34.985,64	-	MeA <span style="float:right">-1.179.927,70</span>
547 71	98.816,33	-	MeE TG 71 <span style="float:right">1.179.927,70</span>
812 71	66.740,85	-	bleibt <span style="float:right">0,00</span>

Kapitel Titel	Außerplanmäßige Einnahmen und Mehrausgaben €	davon über- und außer- planmäßige Ausgaben einschl. Vorgriffe €	Begründung / Erläuterung (Zustimmung des Bayerischen Staatsministeriums der Finanzen, Datum und Aktenzeichen sowie Ausgleichsstelle)
1	2	3	4
(1548)			
547 72	351.736,81	-	Abgleich TG 72 MeA -351.736,81 MiA 448.086,59 MiE TG 72 -96.349,78 bleibt <u>0,00</u>
428 73	84.943,53	-	Abgleich TG 73
511 73	55.284,04	-	MeA -567.579,61
523 73	32.499,59	-	MiA 171.858,31
527 73	29.459,38	-	IE 111 02 125,00
547 73	360.035,69	-	IE 119 02 1.411,00
812 73	5.357,38	-	MiE 124 02 -3.393,72 MiE 119 73 (66 2/3 %) -400,00 IE 15 06/162 01 (Anteil an Zinserträgen für Drittmittel) 54.378,52 VM 15 49 TG 73 (Anlage V/7a) 339.914,77 Deckung von 15 49/547 90 193.232,00 Deckung für TG 99 -147.999,27 Deckung für 15 06/547 73 -7.017,00 bleibt <u>34.530,00</u>
547 77	27.026,29	-	Abgleich TG 77 MeA -27.026,29 MiA 600,00 MeE 129 01 26.426,29 bleibt <u>0,00</u>
428 80	181.311,02	-	Abgleich TG 80
459 80	379.002,15	-	MeA -592.277,86
547 80	31.964,69	-	MeE 111 05 592.277,86 bleibt <u>0,00</u>
428 93	160.968,49	-	Abgleich TG 93
547 93	-220.376,69	220.376,69 (Vorgriff)	MeA -161.527,45 MiA 226.225,95
812 93	558,96	-	MiE 272 93 -64.698,50 bleibt <u>0,00</u> Vorgriff; Ausgleich durch Einnahmen 2013 (FMS v. 27.03.2013, StHK/12-H 1218-015-7685)
422 94	174.688,95	-	Abgleich TG 94
428 94	4.455,81	-	MeA -581.470,83
459 94	89.302,04	-	IE 282 94 581.470,83
547 94	313.024,03	-	bleibt <u>0,00</u>
422 96	342.779,27	-	Abgleich TG 96
428 96	300.993,80	-	MeA -1.385.480,00

Kapitel Titel	Außerplanmäßige Einnahmen und Mehrausgaben €	davon über- und außer- planmäßige Ausgaben einschl. Vorgriffe €	Begründung / Erläuterung (Zustimmung des Bayerischen Staatsministeriums der Finanzen, Datum und Aktenzeichen sowie Ausgleichsstelle)
1	2	3	4
(1548)			
459 96	218.540,84	-	MiA 10.000,00
523 96	130.452,20	-	MeE 282 96 1.375.480,00
547 96	358.245,54	-	bleibt <u>0,00</u>
812 96	34.468,35	-	
511 99	45.345,74	-	Abgleich TG 99
514 99	32.803,11	-	MeA -238.331,89
525 99	6.286,77	-	MiA 2.500,00
535 99	81.158,55	-	VM 15 06/815 99 80.000,00
815 99	72.737,72	-	VM 15 49/815 99 (Anlage V/7c) 15.000,00
			Deckung von TG 73 147.999,27
			Einsparung für apl. A. bei 15 02/981 11 -3.097,38
			bleibt <u>4.070,00</u>
<b>1549</b>			<b><u>Sammelansätze für die Fachhochschulen</u></b>
428 01	28.037,04	-	Deckung im Rahmen der gemeinsam bewirtschafteten Personalausgaben
701 01	2.857.117,90	-	Abgleich Tit. 701 01
			MeA -2.857.117,90
			IE 331 09 (Teilbetrag) 409.000,00
			VM 03 63/701 48 (Anlage V/3) 1.767.000,00
			VM 13 03/701 14 (Anlage V/3) 737.900,00
			Deckung für 15 41/519 01 -46.197,67
			Deckung für 15 49/702 01 -10.584,43
			bleibt <u>0,00</u>
702 01	10.584,43	-	ged. d. MiA 701 01
547 51	1.550.000,00	-	Deckung im Rahmen der verstärkungsfähigen Personalausgaben
427 78	113.152,13	-	Abgleich TG 78
428 78	2.805.265,90	-	MeA -3.508.329,50
459 78	116.569,68	-	MiA 6.043.519,50
812 78	473.341,79	-	bleibt <u>2.535.190,00</u>
429 79	450.000,00	-	ged. d. MiA 547 79
429 89	161.253,70	-	Abgleich TG 89
547 89	159.174,34	-	MeA -320.428,04
			IE 129 89 203.528,04
			Deckung von 547 73 189.296,40
			bleibt <u>72.396,40</u>
<b>1550</b>			<b><u>Bayer. Akademie der Wissenschaften München</u></b>
428 01	249.812,18	-	Deckung im Rahmen der gemeinsam bewirtschafteten Personalausgaben
453 01	5.000,00	-	ged. d. VM 15 02/453 01 (Anlage V/1)
519 01	73.260,59	-	ged. d. VM 15 02/519 01 (Anlage V/1)

Kapitel Titel	Außerplanmäßige Einnahmen und Mehrausgaben €	davon über- und außer- planmäßige Ausgaben einschl. Vorgriffe €	Begründung / Erläuterung (Zustimmung des Bayerischen Staatsministeriums der Finanzen, Datum und Aktenzeichen sowie Ausgleichsstelle)
1	2	3	4
(1550)			
686 02	2.900.000,00	-	ged. d. MeE 231 01
701 01	803.891,03	-	VM 15 02/701 01 (Anlage V/1)
			Deckung von 685 71
			Summe
			46.000,00
			757.891,03
			803.891,03
710 05	885.064,94	-	Anlage VII/1
812 01	91.037,26	-	ged. d. IE 331 01
815 98	7.601.703,17	-	Abgleich TG 98-99
815 99	2.014.465,70	-	MeA
			-9.616.168,87
			370.300,00
			1.604.818,87
			7.650.000,00
			203.800,00
			212.750,00
			bleibt
			212.750,00
<b>1551</b>			<b><u>Generaldirektion der Staatlichen Naturwissenschaftlichen Sammlungen Bayerns</u></b>
428 01	210.097,76	-	Deckung im Rahmen der gemeinsam bewirtschafteten Personalausgaben
428 07	164.759,20	-	Deckung im Rahmen der gemeinsam bewirtschafteten Personalausgaben
428 11	4.224,92	-	Deckung innerhalb des Budgets (Anlage VIII)
428 12	1.050,00	-	ged. d. MeE 235 12
428 41	8.000,00	-	ged. d. VM 15 02/428 41 (Anlage V/1)
453 01	1.735,02	-	ged. d. VM 15 02/453 01 (Anlage V/1)
511 01	112.743,20	-	Deckung innerhalb des Budgets (Anlage VIII)
514 01	5.078,43	-	Deckung innerhalb des Budgets (Anlage VIII)
514 11	533,82	-	Deckung innerhalb des Budgets (Anlage VIII)
517 05	5.047,05	-	Deckung innerhalb des Budgets (Anlage VIII)
519 01	412.152,50	-	ged. d. VM 15 02/519 01 (Anlage V/1)
527 01	6.666,04	-	Deckung innerhalb des Budgets (Anlage VIII)
546 49	12.792,17	-	Deckung innerhalb des Budgets (Anlage VIII)
547 01	90.346,31	-	Deckung innerhalb des Budgets (Anlage VIII)
701 01	177.657,12	-	ged. d. VM 15 02/701 01 (Anlage V/1)
710 43	610.881,60	-	Anlage VII/1
812 01	62.158,12	-	Deckung innerhalb des Budgets (Anlage VIII)
428 71	192.070,51	-	Abgleich TG 71
547 71	100.810,76	-	MeA
			-336.909,19
812 71	44.027,92	-	MeE 231 01
			336.909,19
			bleibt
			0,00
428 73	13.171,33	-	Abgleich TG 73
517 73	19.905,15	-	MeA
			-149.308,05
532 73	101.449,58	-	MiA
			69.599,16
547 73	14.781,99	-	IE 111 02 (80 v.H., Teilbetrag)
			73.977,89

Kapitel Titel	Außerplanmäßige Einnahmen und Mehrausgaben €	davon über- und außer- planmäßige Ausgaben einschl. Vorgriffe €	Begründung / Erläuterung (Zustimmung des Bayerischen Staatsministeriums der Finanzen, Datum und Aktenzeichen sowie Ausgleichsstelle)
1	2	3	4
(1551)			
			MiE 111 04 -14.151,00
			MeE 261 01 2.338,00
			MeE 282 01 (Teilbetrag) 7.404,00
			VM 15 28/547 73 (Anlage V/5) 30.000,00
			bleibt <u>19.860,00</u>
428 74	8.522,07	-	Abgleich TG 74
459 74	89.178,77	-	MeA -262.209,34
523 74	7.345,44	-	MiA 18.987,85
532 74	15.187,25	-	IE 111 02 (80 v.H., Teilbetrag) 19.141,60
547 74	118.306,11	-	MiE 125 01 -1.659,75
812 74	23.669,70	-	MeE 282 01 (Teilbetrag) 53.169,64
			VM 15 28 TG 73 200.000,00
			bleibt <u>27.430,00</u>
428 81	211.228,18	-	Abgleich TG 81
459 81	27.842,64	-	MeA -302.371,64
547 81	31.768,67	-	MeE 282 81 267.698,91
812 81	31.532,15	-	VM 12 04/547 72 (Anlage V/3) 34.672,73
			bleibt <u>0,00</u>
428 92	180.482,50	-	Abgleich TG 92
459 92	12.621,86	-	MeA -364.396,02
547 92	171.291,66	-	MeE TG 92 364.396,02
			bleibt <u>0,00</u>
<b><u>1554</u></b>			<b><u>Bayer. Staatsinstitut für Hochschulforschung und Hochschulplanung</u></b>
422 01	82.275,69	-	Deckung im Rahmen der gemeinsam bewirtschafteten Personalausgaben
517 35	2.807,15	-	Deckung innerhalb des Budgets (Anlage VIII)
523 01	503,74	-	Deckung innerhalb des Budgets (Anlage VIII)
546 49	79,20	-	Deckung innerhalb des Budgets (Anlage VIII)
428 71	49.186,10	-	ged. d. MeE 231 01 (Teilbetrag)
547 71	11.953,76	-	ged. d. MeE 231 01 (Teilbetrag)
428 72	3.900,10	-	ged. d. MeE 282 01 (Teilbetrag)
547 72	11.099,90	-	ged. d. MeE 282 01 (Teilbetrag)
<b><u>1555</u></b>			<b><u>Haus der Bayerischen Geschichte</u></b>
422 01	138.780,40	-	Deckung im Rahmen der gemeinsam bewirtschafteten Personalausgaben
422 31	2.102,68	-	Deckung im Rahmen der gemeinsam bewirtschafteten Personalausgaben
453 01	2.714,00	-	ged. d. VM 15 02/453 01 (Anlage V/1)
511 01	51.398,85	-	Deckung innerhalb des Budgets (Anlage VIII)
519 01	527,69	-	ged. d. VM 15 02/519 01 (Anlage V/1)
527 01	4.586,91	-	Deckung innerhalb des Budgets (Anlage VIII)

Kapitel Titel	Außerplanmäßige Einnahmen und Mehrausgaben €	davon über- und außer- planmäßige Ausgaben einschl. Vorgriffe €	Begründung / Erläuterung (Zustimmung des Bayerischen Staatsministeriums der Finanzen, Datum und Aktenzeichen sowie Ausgleichsstelle)
1	2	3	4
(1555)			
546 49	5.504,17	-	Deckung innerhalb des Budgets (Anlage VIII)
745 01	72.528,03	-	Anlage VII/1
812 01	2.026,86	-	Deckung innerhalb des Budgets (Anlage VIII)
523 71	68.313,55	-	Abgleich TG 71
531 71	22.966,69	-	MeA -194.713,53
532 71	19.753,29	-	MiA 159.513,55
533 71	83.680,00	-	MeE TG 71 251.219,98
			bleibt <u>216.020,00</u>
547 88	63,70	-	ged. d. MeE TG 88
547 91	862.340,91	-	Abgleich TG 91
			MeA -862.340,91
			MiA 78.396,76
			MeE TG 91 783.944,15
			bleibt <u>0,00</u>
547 92	172.219,78	-	Abgleich TG 92
			MeA -172.219,78
			MiA 92.219,78
			MeE 282 92 80.000,00
			bleibt <u>0,00</u>
547 93	26.001,64	-	ged. d. MiA 428 93
428 94	8.998,36	-	Abgleich TG 94
547 94	261.111,64	-	MeA -670.110,00
812 94	400.000,00	-	Deckung von 547 90 670.110,00
			bleibt <u>0,00</u>
<b>1559</b>			<b>Hochschule für Musik in Nürnberg</b>
453 01	12.819,30	-	ged. d. VM 15 02/453 01 (Anlage V/1)
511 01	36.768,81	-	Deckung innerhalb des Budgets (Anlage VIII)
514 11	191,60	-	Deckung innerhalb des Budgets (Anlage VIII)
517 05	3.587,46	-	Deckung innerhalb des Budgets (Anlage VIII)
527 01	29.402,49	-	Deckung innerhalb des Budgets (Anlage VIII)
686 01	2.370,00	-	ged. d. MiA Budget
429 51	377.239,47	-	Deckung im Rahmen der verstärkungsfähigen Personalausgaben
812 51	51.536,92	-	Deckung im Rahmen der verstärkungsfähigen Personalausgaben
422 52	25.301,28	-	ged. d. IE 231 52 (Teilbetrag)
428 52	14.619,78	-	ged. d. IE 231 52 (Teilbetrag)
428 72	34.235,03	-	Abgleich TG 72
525 72	13.689,55	-	MeA -284.968,06
547 72	62.032,19	-	IE 282 01 284.968,06
681 72	52.903,49	-	bleibt <u>0,00</u>

Kapitel Titel	Außerplanmäßige Einnahmen und Mehrausgaben €	davon über- und außer- planmäßige Ausgaben einschl. Vorgriffe €	Begründung / Erläuterung (Zustimmung des Bayerischen Staatsministeriums der Finanzen, Datum und Aktenzeichen sowie Ausgleichsstelle)
1	2	3	4
(1559)			
812 72	122.107,80	-	
525 73	43.929,17	-	Abgleich TG 73
533 73	39.915,67	-	MeA -126.714,74
547 73	42.869,90	-	MiA 65.625,41
			IE 111 02 26.385,94
			IE 111 03 29.222,79
			IE 15 06/162 01 (Anteil an Zinserträgen für Drittmittel) 2.570,60
			VM 15 05 TG 93 22.200,00
			bleibt 19.290,00
422 96	124.646,97	-	Abgleich TG 96
428 96	76.193,20	-	MeA -236.122,43
459 96	5.131,00	-	MiA 70.986,51
525 96	20.006,59	-	MeE 282 96 165.135,92
547 96	10.144,67	-	bleibt 0,00
<b>1560</b>			<b>Akademie der bildenden Künste München</b>
422 01	25.067,84	-	Deckung im Rahmen der gemeinsam bewirtschafteten Personalausgaben
428 01	2.788,54	-	Deckung im Rahmen der gemeinsam bewirtschafteten Personalausgaben
428 41	1.058,95	-	Deckung innerhalb des Budgets (Anlage VIII)
453 01	12.175,28	-	ged. d. VM 15 02/453 01 (Anlage V/1)
511 01	4.139,10	-	Deckung innerhalb des Budgets (Anlage VIII)
514 11	490,11	-	Deckung innerhalb des Budgets (Anlage VIII)
517 01	82.020,08	-	Deckung innerhalb des Budgets (Anlage VIII)
519 01	98.517,87	-	ged. d. VM 15 02/519 01 (Anlage V/1)
527 01	5.583,30	-	Deckung innerhalb des Budgets (Anlage VIII)
546 49	9.340,38	-	Deckung innerhalb des Budgets (Anlage VIII)
547 01	187,03	-	Deckung innerhalb des Budgets (Anlage VIII)
710 41	271.903,43	-	Anlage VII/1
429 51	182.010,51	-	Deckung im Rahmen der verstärkungsfähigen Personalausgaben
547 51	172.500,00	-	Deckung im Rahmen der verstärkungsfähigen Personalausgaben
422 52	15.707,75	-	Abgleich TG 52
428 52	101.410,74	-	MeA -137.207,42
459 52	8.873,25	-	IE 231 52 137.207,42
547 52	11.215,68	-	bleibt 0,00
428 72	8.728,95	-	Abgleich TG 72
547 72	22.913,18	-	MeA -63.111,75
681 72	31.469,62	-	MeE 282 01 63.111,75
			bleibt 0,00
511 73	118.681,66	-	Abgleich TG 73
534 73	14.301,98	-	MeA -132.983,64

Kapitel Titel	Außerplanmäßige Einnahmen und Mehrausgaben €	davon über- und außer- planmäßige Ausgaben einschl. Vorgriffe €	Begründung / Erläuterung (Zustimmung des Bayerischen Staatsministeriums der Finanzen, Datum und Aktenzeichen sowie Ausgleichsstelle)
1	2	3	4
(1560)			
			MiA 101.930,62
			IE 119 02 2.100,00
			IE 124 02 15.936,40
			IE 15 06/162 01 (Anteil an Zinserträgen für Drittmittel) 2.266,62
			VM 15 05/429 93 25.700,00
			bleibt 14.950,00
428 94	11.455,54	-	ged. d. MiA 422 94 9.955,54
			ged. d. IE 282 94 1.500,00
			Summe 11.455,54
422 96	28.541,61	-	Abgleich TG 96
428 96	31.458,39	-	MeA -60.000,00
			MeE 282 96 60.000,00
			bleibt 0,00
<b>1561</b>			<b>Akademie der bildenden Künste Nürnberg</b>
422 02	94.986,31	-	Deckung im Rahmen der gemeinsam bewirtschafteten Personalausgaben
428 01	49.278,72	-	Deckung im Rahmen der gemeinsam bewirtschafteten Personalausgaben
453 01	2.702,56	-	ged. d. VM 15 02/453 01 (Anlage V/1)
511 01	50.735,65	-	Deckung innerhalb des Budgets (Anlage VIII)
514 01	225,77	-	Deckung innerhalb des Budgets (Anlage VIII)
519 01	110.642,59	-	ged. d. VM 15 02/519 01 (Anlage V/1)
527 01	3.057,81	-	Deckung innerhalb des Budgets (Anlage VIII)
531 11	19.475,01	-	Deckung innerhalb des Budgets (Anlage VIII)
546 49	8.381,93	-	Deckung innerhalb des Budgets (Anlage VIII)
547 01	20.186,46	-	Deckung innerhalb des Budgets (Anlage VIII)
711 01	919.476,18	-	Anlage VII/1
811 01	47.070,16	-	Deckung innerhalb des Budgets (Anlage VIII)
429 51	161.309,76	-	Deckung im Rahmen der verstärkungsfähigen Personalausgaben
547 51	54.849,03	-	Deckung im Rahmen der verstärkungsfähigen Personalausgaben
422 52	28.825,06	-	Abgleich TG 52
428 52	46.336,16	-	MeA -81.994,04
459 52	2.244,34	-	IE 231 52 81.994,04
547 52	798,90	-	bleibt 0,00
812 52	3.789,58	-	
428 72	1.568,49	-	Abgleich TG 72
547 72	98.716,51	-	MeA -108.985,00
681 72	8.700,00	-	MiE 233 01 -3.300,00
			MeE 282 01 112.285,00
			bleibt 0,00
511 73	13.700,44	-	Abgleich TG 73



Kapitel Titel	Außerplanmäßige Einnahmen und Mehrausgaben €	davon über- und außer- planmäßige Ausgaben einschl. Vorgriffe €	Begründung / Erläuterung (Zustimmung des Bayerischen Staatsministeriums der Finanzen, Datum und Aktenzeichen sowie Ausgleichsstelle)
1	2	3	4
(1561)			
523 73	5.001,94	-	MeA -63.918,56
534 73	13.478,15	-	MiA 42.545,71
547 73	5.897,37	-	IE 111 02 4.700,00
812 73	25.840,66	-	IE 119 02 2.000,00
			IE 15 06/162 01 (Anteil an Zinserträgen für Drittmittel) 286,81
			VM 15 05/429 93 20.176,04
			bleibt <u>5.790,00</u>
428 93	3.175,00	-	ged. d. IE 272 93 (Teilbetrag)
547 93	9.015,00	-	ged. d. IE 272 93 (Teilbetrag)
459 96	12.047,40	-	Abgleich TG 96
523 96	3.573,49	-	MeA -55.039,34
525 96	599,14	-	MiA 57.864,41
547 96	38.819,31	-	MiE 282 96 -2.825,07
			bleibt <u>0,00</u>
<b>1562</b>			<b>Hochschule für Musik und Theater in München</b>
427 21	17.820,00	-	Deckung im Rahmen der gemeinsam bewirtschafteten Personalausgaben
428 11	23.806,11	-	Deckung innerhalb des Budgets (Anlage VIII)
428 41	1.081,12	-	Deckung innerhalb des Budgets (Anlage VIII)
453 01	45.020,88	-	ged. d. VM 15 02/453 01 (Anlage V/1)
514 11	208,39	-	Deckung innerhalb des Budgets (Anlage VIII)
517 01	459,45	-	Deckung innerhalb des Budgets (Anlage VIII)
518 11	3.969,77	-	Deckung innerhalb des Budgets (Anlage VIII)
519 01	218.455,22	-	ged. d. VM 15 02/519 01 (Anlage V/1)
527 01	19.145,60	-	Deckung innerhalb des Budgets (Anlage VIII)
531 11	3.012,58	-	Deckung innerhalb des Budgets (Anlage VIII)
546 49	15.119,83	-	Deckung innerhalb des Budgets (Anlage VIII)
686 01	1.190,00	-	ged. d. MiA Budget
710 33	21.472,15	-	Anlage VII/1
812 01	1.660,00	-	Deckung innerhalb des Budgets (Anlage VIII)
812 02	157.916,43	-	Deckung innerhalb des Budgets (Anlage VIII)
815 01	18.940,00	-	Deckung innerhalb des Budgets (Anlage VIII)
429 51	235.837,64	-	Deckung im Rahmen der verstärkungsfähigen Personalausgaben
547 51	217.374,05	-	Deckung im Rahmen der verstärkungsfähigen Personalausgaben
812 51	248.734,85	-	Deckung im Rahmen der verstärkungsfähigen Personalausgaben
428 72	23.242,60	-	Abgleich TG 72
533 72	179.903,21	-	MeA -258.805,56
681 72	55.659,75	-	MiA 123.227,97
			MeE 282 01 28.674,38
			MeE 282 02 46.179,32

Kapitel Titel	Außerplanmäßige Einnahmen und Mehrausgaben €	davon über- und außer- planmäßige Ausgaben einschl. Vorgriffe €	Begründung / Erläuterung (Zustimmung des Bayerischen Staatsministeriums der Finanzen, Datum und Aktenzeichen sowie Ausgleichsstelle)
1	2	3	4
(1562)			
			MeE 282 03 60.723,89
			bleibt 0,00
523 73	42.998,37	-	Abgleich TG 73
525 73	169.634,74	-	MeA -371.972,71
533 73	159.339,60	-	MiA 247.699,40
			IE 111 02 139.463,55
			IE 111 03 27.811,12
			IE 15 06/162 01 (Anteil an Zinserträgen für Drittmittel) 1.281,91
			VM 15 05/429 93 8.000,00
			VM für 427 21 (von 427 73) -3.688,98
			Deckung für 427 74 -18.104,29
			bleibt 30.490,00
428 74	30.999,93	-	Abgleich TG 74
533 74	30.326,58	-	MeA -207.852,11
812 74	146.525,60	-	MiA 209.497,82
			Deckung von 427 73 18.104,29
			bleibt 19.750,00
422 96	1.327,36	-	Abgleich TG 96
428 96	35.828,08	-	MeA -158.023,04
812 96	120.867,60	-	MiA 14.930,80
			MeE 282 96 143.092,24
			bleibt 0,00
<b>1563</b>			<b>Hochschule für Musik in Würzburg</b>
428 07	267.435,88	-	Deckung im Rahmen der gemeinsam bewirtschafteten Personalausgaben
429 01	209.000,86	-	Deckung innerhalb des Budgets (Anlage VIII)
453 01	6.307,62	-	ged. d. VM 15 02/453 01 (Anlage V/1)
511 01	63.861,83	-	Deckung innerhalb des Budgets (Anlage VIII)
514 11	7,35	-	Deckung innerhalb des Budgets (Anlage VIII)
518 18	1.186,20	-	Deckung innerhalb des Budgets (Anlage VIII)
519 01	132.016,39	-	ged. d. VM 15 02/519 01 (Anlage V/1)
527 01	19.793,77	-	Deckung innerhalb des Budgets (Anlage VIII)
531 11	222,35	-	Deckung innerhalb des Budgets (Anlage VIII)
546 49	12.483,56	-	Deckung innerhalb des Budgets (Anlage VIII)
686 01	4.834,00	-	ged. d. MiA Budget
429 51	599.000,00	-	Deckung im Rahmen der verstärkungsfähigen Personalausgaben
547 51	102.656,88	-	Deckung im Rahmen der verstärkungsfähigen Personalausgaben
422 52	31.204,56	-	Abgleich TG 52
428 52	51.333,07	-	MeA -85.505,57
547 52	2.967,94	-	IE 231 52 80.733,49

Kapitel Titel	Außerplanmäßige Einnahmen und Mehrausgaben €	davon über- und außer- planmäßige Ausgaben einschl. Vorgriffe €	Begründung / Erläuterung (Zustimmung des Bayerischen Staatsministeriums der Finanzen, Datum und Aktenzeichen sowie Ausgleichsstelle)
1	2	3	4
(1563)			
			Deckung von 427 73 4.772,08
			bleibt 0,00
428 72	21.294,68	-	Abgleich TG 72
525 72	7.049,12	-	MeA -56.887,53
547 72	28.543,73	-	IE 282 01 56.887,53
			bleibt 0,00
428 73	159.218,20	-	Abgleich TG 73
523 73	642,76	-	MeA -216.862,27
533 73	8.410,70	-	MiA 100.061,44
547 73	48.590,61	-	IE 111 02 47.574,50
			IE 111 03 46.185,20
			IE 124 02 42.012,00
			IE 15 06/162 01 (Anteil an Zinserträgen für Drittmittel) 331,21
			Deckung für TG 52 -4.772,08
			bleibt 14.530,00
427 74	38.424,91	-	ged. d. MiA 533 74 und 547 74
812 75	16.997,61	-	ged. d. MeE 331 01
428 93	27.657,57	-	ged. d. IE 272 93 (Teilbetrag)
547 93	43.147,50	-	ged. d. IE 272 93 (Teilbetrag)
422 96	-30.775,23	30.775,23	Abgleich TG 96
		(Vorgriff)	MeA -49.502,68
428 96	42.086,21	-	MiA 200.857,47
525 96	7.416,47	-	MiE 282 96 -151.354,79
			bleibt 0,00
			Vorgriff; Ausgleich durch Einnahmen 2013 (FMS v. 27.03.2013, StHK/12-H 1218-015-7685)
<b>1564</b>			<b>Hochschule für Fernsehen und Film München</b>
428 01	214.062,24	-	Deckung im Rahmen der gemeinsam bewirtschafteten Personalausgaben
428 07	117.862,07	-	Deckung im Rahmen der gemeinsam bewirtschafteten Personalausgaben
428 41	2.739,62	-	ged. d. VM 15 02/428 41 (Anlage V/1)
511 01	109.597,05	-	Deckung innerhalb des Budgets (Anlage VIII)
517 01	51.209,50	-	Deckung innerhalb des Budgets (Anlage VIII)
519 01	6.930,92	-	ged. d. VM 15 02/519 01 (Anlage V/1) 6.734,21
			Deckung innerhalb des Budgets (Anlage VIII) 196,71
			Summe 6.930,92
527 01	37.513,91	-	Deckung innerhalb des Budgets (Anlage VIII)
532 11	2.337,87	-	Deckung innerhalb des Budgets (Anlage VIII)
546 49	2.454,17	-	Deckung innerhalb des Budgets (Anlage VIII)
686 01	1.310,00	-	ged. d. MiA Budget

Kapitel Titel	Außerplanmäßige Einnahmen und Mehrausgaben €	davon über- und außer- planmäßige Ausgaben einschl. Vorgriffe €	Begründung / Erläuterung (Zustimmung des Bayerischen Staatsministeriums der Finanzen, Datum und Aktenzeichen sowie Ausgleichsstelle)
1	2	3	4
(1564)			
815 01	34.591,38	-	Deckung innerhalb des Budgets (Anlage VIII)
429 51	90.255,00	-	Deckung im Rahmen der verstärkungsfähigen Personalausgaben
547 52	130.778,66	-	ged. d. IE 231 52
428 72	155.474,86	-	Abgleich TG 72
525 72	184.892,41	-	MeA -394.569,47
547 72	21.000,60	-	MiA 75.000,00
681 72	33.201,60	-	MeE 282 02 319.569,47
			bleibt <u>0,00</u>
427 73	163.895,53	-	Abgleich TG 73
428 73	143.264,69	-	MeA -507.273,68
459 73	17.590,14	-	MiA 572.928,24
523 73	65.768,83	-	IE 111 02 7.700,00
525 73	34.905,15	-	IE 111 03 -52,00
531 73	30.096,49	-	IE 124 02 45.169,44
534 73	896,88	-	MeE 125 01 180.458,16
547 73	18.832,48	-	IE 15 06/162 01 (Anteil an Zinserträgen für Drittmittel) 16.599,79
812 73	32.023,49	-	VM 15 05/429 93 20.000,00
			Deckung für 428 80 -1.329,95
			bleibt <u>334.200,00</u>
812 75	256.866,63	-	ged. d. MeE 331 01
547 80	35.443,76	-	Abgleich TG 80
			MeA -35.443,76
			MiA 1.584,92
			MeE 111 05 32.528,89
			Deckung von 427 73 1.329,95
			bleibt <u>0,00</u>
422 96	100.984,72	-	Abgleich TG 96
547 96	11.805,34	-	MeA -112.790,06
			MiA 48.427,06
			MeE 282 96 64.363,00
			bleibt <u>0,00</u>
<b>1565</b>			<b><u>Bayer. Theaterakademie "August Everding" im Prinzregententheater</u></b>
422 01	8.158,72	-	Deckung im Rahmen der gemeinsam bewirtschafteten Personalausgaben
427 01	249.859,00	-	Deckung im Rahmen der verstärkungsfähigen Personalausgaben
428 01	198.931,35	-	Deckung im Rahmen der gemeinsam bewirtschafteten Personalausgaben
511 01	50.030,13	-	Deckung innerhalb des Budgets (Anlage VIII)
514 01	14.516,95	-	Deckung innerhalb des Budgets (Anlage VIII)
517 05	38.572,91	-	Deckung innerhalb des Budgets (Anlage VIII)
518 18	727,31	-	Deckung innerhalb des Budgets (Anlage VIII)

Kapitel Titel	Außerplanmäßige Einnahmen und Mehrausgaben €	davon über- und außer- planmäßige Ausgaben einschl. Vorgriffe €	Begründung / Erläuterung (Zustimmung des Bayerischen Staatsministeriums der Finanzen, Datum und Aktenzeichen sowie Ausgleichsstelle)
1	2	3	4
(1565)			
519 01	326.238,44	-	ged. d. VM 15 02/519 01 (Anlage V/1)
546 49	5.422,13	-	Deckung innerhalb des Budgets (Anlage VIII)
701 01	1.023.992,54	-	ged. d. VM 03 63/701 48 (Anlage V/3) 520.000,00 ged. d. VM 15 02/701 01 (Anlage V/1) 503.992,54 Summe <u>1.023.992,54</u>
547 72	66.187,00	-	Abgleich TG 72
681 72	47.849,00	-	MeA -114.036,00 MiA 49.000,00 MeE 282 02 65.036,00 bleibt <u>0,00</u>
427 73	713.102,76	-	Abgleich TG 73
428 73	744.079,02	-	MeA -1.601.829,82
531 73	58.724,52	-	MiA 75.721,84
547 73	73.123,52	-	MiE 111 03 -26.937,66
812 73	12.800,00	-	VM 15 05/461 01 160.738,00 Deckung von TG 74 1.538.967,64 bleibt <u>146.660,00</u>
428 74	112.309,98	-	Abgleich TG 74
511 74	34.523,79	-	MeA -371.414,81
517 74	103.266,05	-	MiA 501.679,71
531 74	91.405,75	-	MeE 111 41 37.309,79
547 74	29.909,24	-	MeE 124 02 1.335.473,13 VM 15 02/548 01 (Anlage V/2) 53.669,82 Deckung für 427 73 -1.538.967,64 bleibt <u>17.750,00</u>
428 96	59.599,42	-	ged. d. IE 282 96 (Teilbetrag)
547 96	39.665,58	-	ged. d. IE 282 96 (Teilbetrag)
<b>1570</b>			<b><u>Staatliche Museen und Sammlungen</u></b>
428 07	1.146.458,57	-	Deckung im Rahmen der gemeinsam bewirtschafteten Personalausgaben
428 12	85.013,18	-	Deckung innerhalb des Budgets (Anlage VIII)
428 21	111.934,43	-	Deckung innerhalb des Budgets (Anlage VIII)
428 41	7.255,82	7.255,82	üpl. A.; ged. d. Einsparung innerhalb des Budgets (Anlage VIII)
453 01	10.897,24	-	ged. d. VM 15 02/453 01 (Anlage V/1)
511 01	254.875,70	-	Deckung innerhalb des Budgets (Anlage VIII)
514 01	869,29	-	Deckung innerhalb des Budgets (Anlage VIII)
514 11	5.586,03	-	Deckung innerhalb des Budgets (Anlage VIII)
517 01	128.167,56	-	Deckung innerhalb des Budgets (Anlage VIII)
517 05	117.314,71	-	Deckung innerhalb des Budgets (Anlage VIII)
517 11	283.455,69	-	Deckung innerhalb des Budgets (Anlage VIII)

Kapitel Titel	Außerplanmäßige Einnahmen und Mehrausgaben €	davon über- und außer- planmäßige Ausgaben einschl. Vorgriffe €	Begründung / Erläuterung (Zustimmung des Bayerischen Staatsministeriums der Finanzen, Datum und Aktenzeichen sowie Ausgleichsstelle)
1	2	3	4
(1570)			
518 01	20.734,92	-	Deckung innerhalb des Budgets (Anlage VIII)
519 01	1.546.415,95	-	Abgleich Tit. 519 01
			MeA -1.546.415,95
			VM 15 02/519 01 (Anlage V/1) 1.534.325,14
			Deckung von 811 01 82.145,17
			Deckung für 701 01 -70.054,36
			bleibt <u>0,00</u>
527 01	90.409,97	-	Deckung innerhalb des Budgets (Anlage VIII)
531 11	458.849,73	-	Deckung innerhalb des Budgets (Anlage VIII)
546 49	201.711,69	-	Deckung innerhalb des Budgets (Anlage VIII)
547 01	6.913,28	-	Deckung innerhalb des Budgets (Anlage VIII)
547 02	11.216,86	-	Deckung innerhalb des Budgets (Anlage VIII)
686 01	5.270,00	-	ged. d. MiA Budget
701 01	547.430,54	-	ged. d. VM 15 02/701 01 (Anlage V/1) 477.376,18
			Deckung von 519 01 70.054,36
			Summe <u>547.430,54</u>
702 01	25.000,00	-	ged. d. VM 15 02/701 01 (Anlage V/1)
711 21	215,27	-	Anlage VII/1
711 48	82.353,63	-	Anlage VII/1
811 01	1.001.623,84	-	Deckung innerhalb des Budgets (Anlage VIII)
815 01	198.028,39	-	Deckung innerhalb des Budgets (Anlage VIII)
427 72	734.995,12	-	Abgleich TG 72
428 72	604.024,92	-	MeA -1.505.208,19
701 72	25.325,01	-	MiA 96.896,31
812 72	140.863,14	-	MeE 282 01 1.408.311,88
			bleibt <u>0,00</u>
547 73	122.373,35	-	Abgleich TG 73
			MeA -122.373,35
			MiA 102.683,86
			MeE 119 02 91.035,05
			MeE 124 03 21.004,00
			bleibt <u>92.349,56</u>
523 74	99.455,93	-	Abgleich TG 74
532 74	2.851.094,44	-	MeA -3.458.250,46
546 74	232.774,66	-	IE 111 02 (80 v.H.) 1.831.353,88
812 74	274.925,43	-	MeE 111 03 431.589,13
			MeE 111 04 253.904,00
			MiE 111 47 (80 v.H.) -67.935,82
			MeE 119 03 1.905,00
			IE 124 01 (80 v.H.) 743.900,26

Kapitel Titel	Außerplanmäßige Einnahmen und Mehrausgaben €	davon über- und außer- planmäßige Ausgaben einschl. Vorgriffe €	Begründung / Erläuterung (Zustimmung des Bayerischen Staatsministeriums der Finanzen, Datum und Aktenzeichen sowie Ausgleichsstelle)
1	2	3	4
(1570)			
			IE 124 02 ( 80 v.H.) 213.844,85
			MeE 281 11 1.405,14
			VM 15 05/812 74 178.500,00
			bleibt <u>130.215,98</u>
547 77	43.541,11	-	ged. d. MiA 546 77
517 78	71.686,19	-	Abgleich TG 78
518 78	32.400,00	-	MeA -377.258,96
532 78	4.022,45	-	MiA 151.704,97
546 78	47.106,40	-	Deckung von 811 01 258.263,99
547 78	201.552,11	-	bleibt <u>32.710,00</u>
812 78	20.491,81	-	
<b><u>1573</u></b>			<b><u>Walhalla</u></b>
422 01	434,57	-	Deckung im Rahmen der gemeinsam bewirtschafteten Personalausgaben
511 01	9.605,10	-	Deckung innerhalb des Budgets (Anlage VIII)
517 05	1.682,81	-	Deckung innerhalb des Budgets (Anlage VIII)
519 01	31.728,03	-	ged. d. VM 15 02/519 01 (Anlage V/1)
546 49	679,57	-	Deckung innerhalb des Budgets (Anlage VIII)
745 01	199.683,67	-	Anlage VII/1
<b><u>1574</u></b>			<b><u>Bayer. Landesamt für Denkmalpflege München</u></b>
428 01	147.544,47	-	Deckung im Rahmen der gemeinsam bewirtschafteten Personalausgaben
428 11	102.830,24	-	Deckung innerhalb des Budgets (Anlage VIII)
453 01	17.690,75	-	ged. d. VM 15 02/453 01 (Anlage V/1)
514 01	58.103,15	-	Deckung innerhalb des Budgets (Anlage VIII)
514 11	4.063,14	-	Deckung innerhalb des Budgets (Anlage VIII)
517 31	14.246,20	-	Deckung innerhalb des Budgets (Anlage VIII)
518 11	82.113,32	-	Deckung innerhalb des Budgets (Anlage VIII)
518 18	39.742,07	-	Deckung innerhalb des Budgets (Anlage VIII)
519 01	120.127,43	-	ged. d. VM 15 02/519 01 (Anlage V/1)
526 11	990,20	-	Deckung innerhalb des Budgets (Anlage VIII)
531 11	139.663,74	-	Deckung innerhalb des Budgets (Anlage VIII)
546 49	89.974,50	-	Deckung innerhalb des Budgets (Anlage VIII)
547 01	17.480,54	-	Deckung innerhalb des Budgets (Anlage VIII)
701 01	200.000,00	-	ged. d. VM 15 02/701 01 (Anlage V/1)
745 01	199.997,84	-	Anlage VII/1
811 01	75.602,64	-	Deckung innerhalb des Budgets (Anlage VIII)
815 01	58.956,84	-	Deckung innerhalb des Budgets (Anlage VIII)
428 72	1.263.897,84	-	Abgleich TG 72
547 72	389.996,20	-	MeA -1.653.894,04

Kapitel Titel	Außerplanmäßige Einnahmen und Mehrausgaben €	davon über- und außer- planmäßige Ausgaben einschl. Vorgriffe €	Begründung / Erläuterung (Zustimmung des Bayerischen Staatsministeriums der Finanzen, Datum und Aktenzeichen sowie Ausgleichsstelle)
1	2	3	4
(1574)			
			MiA 10.600,00
			MiE 233 01 -25.600,00
			MeE 282 01 1.668.894,04
			bleibt <u>0,00</u>
428 73	219.260,44	-	ged. d. MiA 547 73
428 74	210.790,24	-	Abgleich TG 74
547 74	298.809,61	-	MeA -509.599,85
			MiA 686.409,85
			Einsparung für 15 02/972 01 (Anlage VI/1a) -11.800,00
			bleibt <u>165.010,00</u>
428 75	214.055,68	-	Abgleich TG 75
519 75	246.925,18	-	MeA -1.960.869,06
547 75	1.084.057,73	-	MiA 3.389.710,76
883 75	415.830,47	-	VM 05 53/791 01 (Anlage V/3) 90.000,00
			Deckung für 511 01 -100.000,00
			Einsparung für 15 02/972 01 (Anlage VI/1a) -148.600,00
			bleibt <u>1.270.241,70</u>
428 77	172.911,31	-	Abgleich TG 77
547 77	42.978,50	-	MeA -1.632.528,38
883 77	1.416.638,57	-	MiA 2.101.988,38
			Einsparung für 15 02/972 01 (Anlage VI/1a) -33.200,00
			bleibt <u>436.260,00</u>
527 79	1.692,10	-	ged. d. MiA 428 79
<b>1575</b>			<b><u>Zentralinstitut für Kunstgeschichte</u></b>
422 01	24.857,03	-	Deckung im Rahmen der gemeinsam bewirtschafteten Personalausgaben
428 01	59.785,45	-	Deckung im Rahmen der gemeinsam bewirtschafteten Personalausgaben
428 41	879,97	-	ged. d. VM 15 02/428 41 (Anlage V/1)
511 01	12.019,63	-	Deckung innerhalb des Budgets (Anlage VIII)
518 11	14.805,48	-	Deckung innerhalb des Budgets (Anlage VIII)
519 01	139.762,33	-	ged. d. VM 15 02/519 01 (Anlage V/1)
523 01	8.140,04	-	Deckung innerhalb des Budgets (Anlage VIII)
527 01	7.729,86	-	Deckung innerhalb des Budgets (Anlage VIII)
531 11	22.211,49	-	Deckung innerhalb des Budgets (Anlage VIII)
686 01	6,05	-	ged. d. MiA Budget
701 01	888,15	-	ged. d. VM 15 02/701 01 (Anlage V/1)
428 72	412.932,85	-	Abgleich TG 72
681 72	75.333,00	-	MeA -488.265,85
			MiA 76.652,17
			MeE TG 72 411.613,68




Kapitel Titel	Außerplanmäßige Einnahmen und Mehrausgaben €	davon über- und außer- planmäßige Ausgaben einschl. Vorgriffe €	Begründung / Erläuterung (Zustimmung des Bayerischen Staatsministeriums der Finanzen, Datum und Aktenzeichen sowie Ausgleichsstelle)
1	2	3	4
(1575)			
			bleibt <span style="float: right;">0,00</span>
547 73	250,00	-	ged. d. MiA 459 73
<b>1580</b>			<b><u>Zentraler Dienst der Bayer. Staatstheater</u></b>
422 01	25.185,31	-	Deckung im Rahmen der gemeinsam bewirtschafteten Personalausgaben
428 11	225.776,79	-	Deckung innerhalb des Budgets (Anlage VIII)
429 01	103.813,37	-	Deckung innerhalb des Budgets (Anlage VIII)
517 31	3.889,64	-	Deckung innerhalb des Budgets (Anlage VIII)
517 35	1.748,21	-	Deckung innerhalb des Budgets (Anlage VIII)
546 49	8.983,56	-	Deckung innerhalb des Budgets (Anlage VIII)
547 04	283.018,45	-	Deckung innerhalb des Budgets (Anlage VIII)
981 11	454,50	-	Deckung innerhalb des Budgets (Anlage VIII)
547 74	9.050,00	-	ged. d. MiA 540 74
525 99	12.394,45	-	Abgleich TG 99
815 99	80.868,19	-	MeA <span style="float: right;">-93.262,64</span>
			MiA <span style="float: right;">101.212,64</span>
			bleibt <span style="float: right;">7.950,00</span>
<b>1581</b>			<b><u>Bayer. Staatsoper</u></b>
427 01	145.699,18	-	Deckung im Rahmen der verstärkungsfähigen Personalausgaben
428 01	271.666,30	-	Deckung im Rahmen der gemeinsam bewirtschafteten Personalausgaben
711 20	1.617.352,70	-	Anlage VII/1
427 72	742.627,72	-	Abgleich TG 72
547 72	1.574.070,75	-	MeA <span style="float: right;">-2.316.698,47</span>
			MeE 282 01 <span style="float: right;">2.316.698,47</span>
			bleibt <span style="float: right;">0,00</span>
427 73	2.854.381,84	-	Abgleich TG 73
428 73	662.226,89	-	MeA <span style="float: right;">-12.079.431,14</span>
429 73	1.831.474,33	-	MiA <span style="float: right;">346.980,76</span>
441 73	173.780,19	-	MeE 111 41 - 111 43 <span style="float: right;">2.612.862,44</span>
453 73	1.495,30	-	MeE 111 44 - 119 49 (80 v.H. aus 7.720.106,16) <span style="float: right;">6.176.084,93</span>
511 73	1.003.553,19	-	MiE 233 01 <span style="float: right;">-637.000,00</span>
514 73	1.490.326,19	-	VM 428 01 <span style="float: right;">51.900,00</span>
517 73	1.201.156,51	-	VM 428 04 <span style="float: right;">1.277.805,55</span>
525 73	64.964,23	-	VM 03 63/701 48 (Anlage V/3) <span style="float: right;">189.000,00</span>
526 73	19.812,88	-	VM 13 03/701 14 (Anlage V/3) <span style="float: right;">226.500,00</span>
527 73	14.688,71	-	VM 15 02/548 01 (Anlage V/2) <span style="float: right;">283.838,92</span>
531 73	1.163.606,38	-	VM 15 05/461 01 <span style="float: right;">834.500,00</span>
532 73	115.204,22	-	VM 15 05/459 21 <span style="float: right;">77.921,04</span>
547 73	709.140,02	-	VM 15 80/429 02 <span style="float: right;">100.000,00</span>

Kapitel Titel	Außerplanmäßige Einnahmen und Mehrausgaben €	davon über- und außer- planmäßige Ausgaben einschl. Vorgriffe €	Begründung / Erläuterung (Zustimmung des Bayerischen Staatsministeriums der Finanzen, Datum und Aktenzeichen sowie Ausgleichsstelle)
1	2	3	4
(1581)			
686 73	24.620,00	-	VM 15 80/547 01 41.658,21
701 73	415.500,00	-	Deckung von 428 74 1.305.193,65
812 73	333.500,26	-	Deckung für 429 75 -49.400,00 Deckung für 15 80/429 01 -34.544,36 bleibt <u>723.870,00</u>
428 74	400.472,96	-	ged. d. IE TG 74 (Teilbetrag)
547 74	508.388,62	-	ged. d. IE TG 74 (Teilbetrag)
429 75	167.461,88	-	Abgleich TG 75
514 75	41.794,63	-	MeA -686.645,03
531 75	360.834,12	-	MiA 120.822,53
538 75	72.103,71	-	IE 282 02 296.052,50
812 75	44.450,69	-	VM 15 05/461 01 269.600,00 Deckung von 429 73 49.400,00 bleibt <u>49.230,00</u>
<b>1582</b>			<b><u>Bayer. Staatsschauspiel</u></b>
427 01	271.946,65	-	Deckung im Rahmen der verstärkungsfähigen Personalausgaben
453 01	210,00	-	ged. d. VM 15 02/453 01 (Anlage V/1)
427 73	39.624,81	-	Abgleich TG 73
428 73	359.095,69	-	MeA -2.457.715,27
429 73	232.102,97	-	MiA 386.397,90
441 73	172,95	-	MeE 111 42 233.736,13
453 73	1.200,00	-	MiE 111 43 -185.514,50
511 73	628.190,45	-	MeE 111 44 - 119 49 (80 v.H. aus 1.287.473,79) 1.029.979,03
514 73	514.118,13	-	VM 428 01 368.000,00
525 73	39.492,03	-	VM 03 63/701 48 (Anlage V/3) 256.000,00
526 73	20.386,28	-	VM 13 03/701 14 (Anlage V/3) 127.400,00
527 73	6.512,18	-	VM 15 02/459 21 172,95
531 73	36.886,25	-	VM 15 05/461 01 471.800,00
538 73	49.751,02	-	VM 15 80/429 02 70.000,00
547 73	51.351,37	-	Deckung für 547 74 -96.273,16
686 73	7.697,00	-	Deckung für 15 80/429 01 -15.303,08
701 73	450.639,11	-	bleibt <u>188.680,00</u>
812 73	20.495,03	-	
547 74	50.422,04	-	ged. d. MiA 428 74
<b>1583</b>			<b><u>Staatstheater am Gärtnerplatz</u></b>
427 01	149.408,19	-	Deckung im Rahmen der verstärkungsfähigen Personalausgaben
428 01	109.926,21	-	Deckung im Rahmen der gemeinsam bewirtschafteten Personalausgaben
428 41	1.319,92	1.319,92	üpl. A., ged. d. Einsparung bei TG 73 in 2013

Kapitel Titel	Außerplanmäßige Einnahmen und Mehrausgaben €	davon über- und außer- planmäßige Ausgaben einschl. Vorgriffe €	Begründung / Erläuterung (Zustimmung des Bayerischen Staatsministeriums der Finanzen, Datum und Aktenzeichen sowie Ausgleichsstelle)
1	2	3	4
(1583)			
453 01	1.247,50	-	ged. d. VM 15 02/453 01 (Anlage V/1)
710 53	9.380.625,11	-	Anlage VII/1
428 72	3.000,00	-	ged. d. IE 282 01
427 73	159.598,31	-	Abgleich TG 73
428 73	20.943,89	-	MeA
429 73	467.739,22	-	MiA
441 73	21.234,14	-	MeE 111 42 und 111 43
453 73	1.752,90	-	MeE 111 44 - 119 49 (80 v.H. aus 630.954,68)
511 73	160.388,57	-	VM 13 03/701 14 (Anlage V/3)
514 73	325.714,64	-	VM 15 02/459 21
517 73	5.013,87	-	VM 15 02/548 01 (Anlage V/2)
518 73	7.810,98	-	VM 15 05/461 01
525 73	20.935,98	-	VM 15 80/429 02
527 73	11.418,59	-	Deckung für 547 74
531 73	242.862,82	-	Deckung für 15 80/429 01
532 73	14.761,00	-	bleibt
547 73	45.001,94	-	
686 73	6.406,00	-	
701 73	211.287,64	-	
812 73	100.149,83	-	
428 74	20.216,88	-	Abgleich TG 74
547 74	9.782,67	-	MeA
			MeE TG 74
			VM 15 80/547 74
			Deckung von TG 73
			bleibt
<b>1590</b>			<b>Bayerische Staatsbibliothek, Staatliche Bibliotheken</b>
428 01	545.409,33	-	Deckung im Rahmen der gemeinsam bewirtschafteten Personalausgaben
428 11	620.408,18	-	Deckung innerhalb des Budgets (Anlage VIII)
428 12	40.517,31	-	ged. d. IE 235 12
			Deckung innerhalb des Budgets (Anlage VIII)
			Summe
428 21	9.346,63	-	Deckung innerhalb des Budgets (Anlage VIII)
453 01	14.285,18	-	ged. d. VM 15 02/453 01 (Anlage V/1)
459 01	31.438,88	-	ged. d. VM 15 02/459 01 (Anlage V/1)
511 01	490.190,17	-	Deckung innerhalb des Budgets (Anlage VIII)
514 01	11.131,34	-	Deckung innerhalb des Budgets (Anlage VIII)
514 11	1.309,10	-	Deckung innerhalb des Budgets (Anlage VIII)
517 01	66.136,23	-	Deckung innerhalb des Budgets (Anlage VIII)

Kapitel Titel	Außerplanmäßige Einnahmen und Mehrausgaben €	davon über- und außer- planmäßige Ausgaben einschl. Vorgriffe €	Begründung / Erläuterung (Zustimmung des Bayerischen Staatsministeriums der Finanzen, Datum und Aktenzeichen sowie Ausgleichsstelle)
1	2	3	4
(1590)			
517 05	261.418,88	-	Deckung innerhalb des Budgets (Anlage VIII)
517 31	10.885,45	-	Deckung innerhalb des Budgets (Anlage VIII)
517 35	8.248,64	-	Deckung innerhalb des Budgets (Anlage VIII)
518 01	23.154,37	-	Deckung innerhalb des Budgets (Anlage VIII)
519 01	685.969,40	-	ged. d. VM 15 02/519 01 (Anlage V/1)
			364.385,65
			Deckung innerhalb des Budgets (Anlage VIII)
			321.583,75
			Summe
			<u>685.969,40</u>
527 01	117.494,67	-	Deckung innerhalb des Budgets (Anlage VIII)
532 11	39.368,81	-	Deckung innerhalb des Budgets (Anlage VIII)
546 49	23.232,03	-	Deckung innerhalb des Budgets (Anlage VIII)
547 02	441.965,66	-	Deckung innerhalb des Budgets (Anlage VIII)
547 03	855.860,94	-	Deckung innerhalb des Budgets (Anlage VIII)
686 01	12.074,25	-	ged. d. MiA Budget
701 01	471.080,32	-	ged. d. VM 15 02/701 01 (Anlage V/1)
710 12 apl.	296.586,46	296.586,46	ged. d. MiA 15 06/748 11
			(FMS v. 01.02.2013, 13-B-B2115-01-3235/13)
811 01	61.481,50	-	Deckung innerhalb des Budgets (Anlage VIII)
428 72	8.156.991,43	-	Abgleich TG 72
523 72	1.566.995,12	-	MeA
			-9.744.736,24
547 72	20.749,69	-	MiA
			30.000,00
			MiE 233 01
			-10.100,00
			MeE 271 01
			174.168,23
			MeE 282 01
			9.550.668,01
			bleibt
			<u>0,00</u>
428 73	110.347,38	-	Abgleich TG 73
			MeA
			-110.347,38
			MiA
			685.085,90
			MiE 125 01
			-160.437,54
			Deckung für 428 11
			-252.231,74
			Deckung für 546 99
			-162.069,24
			bleibt
			<u>0,00</u>
428 74	5.158,44	-	ged. d. MiA 523 74
532 74	19.842,16	-	Deckung innerhalb des Budgets (Anlage VIII)
547 74	458.787,58	-	Deckung innerhalb des Budgets (Anlage VIII)
812 74	164.437,24	-	Deckung innerhalb des Budgets (Anlage VIII)
427 99	313.794,64	-	Abgleich TG 99
429 99	519.820,30	-	MeA
			-1.595.153,12
546 99	159.342,46	-	MiA
			189.532,78
547 99	602.195,72	-	MeE 281 11
			924.467,29
			VM 15 06/511 99
			259.750,00

Kapitel Titel	Außerplanmäßige Einnahmen und Mehrausgaben €	davon über- und außer- planmäßige Ausgaben einschl. Vorgriffe €	Begründung / Erläuterung (Zustimmung des Bayerischen Staatsministeriums der Finanzen, Datum und Aktenzeichen sowie Ausgleichsstelle)
1	2	3	4
(1590)			
			VM 15 28 TG 99 1.449.500,00 Deckung von 547 73 162.069,24 Deckung für 511 01 -1.286.106,19 Einsparung für apl. A. 15 02/981 11 -2.500,00 bleibt <u>101.560,00</u>
<b>1593</b>			<b><u>Generaldirektion der Staatlichen Archive Bayerns, Staatliche Archive</u></b>
428 01	214.665,22	-	Deckung im Rahmen der gemeinsam bewirtschafteten Personalausgaben
428 07	117.816,59	-	Deckung im Rahmen der gemeinsam bewirtschafteten Personalausgaben
428 21	11.720,31	-	Deckung innerhalb des Budgets (Anlage VIII)
453 01	11.979,70	-	ged. d. VM 15 02/453 01 (Anlage V/1)
459 01	691,20	-	ged. d. VM 15 02/459 01 (Anlage V/1)
511 01	296.916,42	-	Deckung innerhalb des Budgets (Anlage VIII)
514 01	2.727,93	-	Deckung innerhalb des Budgets (Anlage VIII)
514 11	114,12	-	Deckung innerhalb des Budgets (Anlage VIII)
517 01	14.613,63	-	Deckung innerhalb des Budgets (Anlage VIII)
517 31	1.481,81	-	Deckung innerhalb des Budgets (Anlage VIII)
517 35	6.617,56	-	Deckung innerhalb des Budgets (Anlage VIII)
519 01	362.425,85	-	ged. d. VM 15 02/519 01 (Anlage V/1)
527 01	20.560,70	-	Deckung innerhalb des Budgets (Anlage VIII)
546 49	5.335,32	-	Deckung innerhalb des Budgets (Anlage VIII)
547 03	237,02	-	Deckung innerhalb des Budgets (Anlage VIII)
701 01	368.109,96	-	ged. d. VM 15 02/701 01 (Anlage V/1)
711 11	53.625,20	-	Anlage VIII/1
727 01	131.737,17	-	Anlage VII/1
812 01	18.847,70	-	Deckung innerhalb des Budgets (Anlage VIII)
981 11	1.332,00	-	Deckung innerhalb des Budgets (Anlage VIII)
981 12	7.187,00	-	Deckung innerhalb des Budgets (Anlage VIII)
547 71	1.445,40	-	ged. d. MiA 428 71
547 72	3.737,35	-	ged. d. MiA 428 72
523 74	49.088,33	-	Abgleich TG 74
525 74	970,23	-	MeA -62.762,26
531 74	8.705,88	-	MiA 19.830,18
686 74	3.997,82	-	IE 282 02 (Teilbetrag; Nr. 9 DBestHG) 5.000,00
			MeE 233 01 32.772,08
			VM 15 02/548 01 (Anlage V/2) 20.000,00
			bleibt <u>14.840,00</u>
429 93	-1.861,56	1.861,56	Abgleich TG 93
		(Vorgriff)	MeA -110.226,22
429 93	89.812,01	-	MeE 272 01 110.226,22

Kapitel Titel	Außerplanmäßige Einnahmen und Mehrausgaben €	davon über- und außer- planmäßige Ausgaben einschl. Vorgriffe €	Begründung / Erläuterung (Zustimmung des Bayerischen Staatsministeriums der Finanzen, Datum und Aktenzeichen sowie Ausgleichsstelle)
1	2	3	4
(1593)			
547 93	20.414,21	-	bleibt <span style="float: right;">0,00</span>
			Vorgriff; Ausgleich durch Einnahmen 2013
			(FMS v. 27.03.2013, StHK/12-H 1218-015-7685)
		9.609.254,22	<b>Summe Epl. 15</b>
			davon
			2.863.415,15 € üpl. Ausgaben
			1.423.414,25 € apl. Ausgaben
			5.322.424,82 € Vorgriffe
			9.609.254,22 €
	1.102.491.939,81		a) In Sp. 7 der ZR ausgewiesenen MeA
	5.322.424,82		b) In Sp. 3 B der ZR ausgewiesene Vorgriffe
	0,00		c) MeA, die sich infolge einer Haushaltssollverminderung aufgrund von Koppelungsvermerken ergeben, auch wenn in Sp. 8 der ZR ein Minderbetrag ausgewiesen ist.
	347.889,62		d) In Sp. 3 der ZR ausgewiesene apl. Einnahmen
	0,00		e) In Sp. 3 A der ZR ausgewiesene apl. Ausgaben, wenn kein Mehrbetrag vorlag.
			<b>Abschlussvermerk zu den Anlagen I, IV - IX:</b>
			Aufgestellt unter Zugrundelegung der in der Zentralrechnung enthaltenen Angaben:
			München, <del>06</del> 08.2013
			
			Dr. Wolfgang Heubisch Staatsminister

Epl. 15

Anlage II

Bayer. Staatsministerium für Wissenschaft,  
Forschung und Kunst

Haushaltsjahr 2012

## **N a c h w e i s u n g**

über Einnahmen und Ausgaben sowie über den  
Bestand an Sondervermögen

(Art. 26 Abs. 2, Art. 85 Abs. 1 Nr. 2 BayHO)

**1. Dispositionsfonds beim Chemischen Laboratorium  
der Universität München**

€

<b>A.</b>	<b><u>Vorbestand</u></b>	1.480,55
<b>B.</b>	<b><u>Einnahmen</u></b>	
	<b><u>Titel</u></b>	
	133 91 Erlöse aus Veräußerungen	0,00
	162 92 Zinsen	567,50
	<b>Gesamteinnahmen</b>	567,50
<b>C.</b>	<b><u>Ausgaben</u></b>	
	<b><u>Titel</u></b>	
	547 92 Sächliche Verwaltungsausgaben	0,00
	831 91 Erwerb von Wertpapieren	0,00
	919 92 Zuführung an Sonstige	0,00
	<b>Gesamtausgaben</b>	0,00
<b>D.</b>	<b><u>Abschluss</u></b>	
	<b>Vorbestand</b>	1.480,55
	<b>Gesamteinnahmen</b>	567,50
	<b>Gesamtausgaben</b>	0,00
	<b>Jahresergebnis</b>	567,50
	<b>Bestand</b>	2.048,05
<b>E.</b>	<b><u>Vermögensstand am Schluss des Haushaltsjahres 2012</u></b>	
	1. Bestand	2.048,05
	2. Wertpapiere	19.400,00
	<b>Summe</b>	21.448,05



**2. Fonds zur Unterstützung bedürftiger Patienten  
der Universitätsaugenklinik München  
"Nachlass Katharina Wagenseil"**

		€
<b>A. <u>Vorbestand</u></b>		488,57
<b>B. <u>Einnahmen</u></b>		
	<b><u>Titel</u></b>	
133 91	Erlöse aus Veräußerungen	1.800,00
162 92	Zinsen	<u>205,46</u>
	<b>Gesamteinnahmen</b>	2.005,46
<b>C. <u>Ausgaben</u></b>		
	<b><u>Titel</u></b>	
533 92	Bankspesen	0,00
831 91	Erwerb von Wertpapieren	0,00
919 92	Zuführung an Sonstige	<u>0,00</u>
	<b>Gesamtausgaben</b>	0,00
<b>D. <u>Abschluss</u></b>		
	<b>Vorbestand</b>	488,57
	<b>Gesamteinnahmen</b>	2.005,46
	<b>Gesamtausgaben</b>	<u>0,00</u>
	<b>Jahresergebnis</b>	2.005,46
	<b>Bestand</b>	<u><u>2.494,03</u></u>
<b>E. <u>Vermögensstand am Schluss des Haushaltsjahres 2012</u></b>		
1.	Bestand	2.494,03
2.	Wertpapiere (Nennwert:€ 6.500,-- und 800,-- RM)	6.500,00
3.	Festgeldanlagen	<u>0,00</u>
	<b>Summe</b>	<u><u>8.994,03</u></u>

**3. Neuer Fonds beim Dr.-von-Hauner'schen-  
Kinderspital in München**

		€
<b>A. <u>Vorbestand</u></b>		127.853,82
<b>B. <u>Einnahmen</u></b>		
	<b><u>Titel</u></b>	
124 92	Vermietung, Verpachtung	5.763,12
133 91	Erlöse aus Veräußerungen	273.000,00
133 92	Kapitalentnahme	0,00
162 92	Zinsen	<u>78.285,57</u>
	<b>Gesamteinnahmen</b>	357.048,69
<b>C. <u>Ausgaben</u></b>		
	<b><u>Titel</u></b>	
517 92	Bewirtschaftung der Grundstücke usw.	2.307,08
519 92	Unterhaltung der Grundstücke und baulichen Anlagen	746,43
532 92	Quellensteuer	1.450,08
533 92	Bankspesen	0,88
831 91	Erwerb von Wertpapieren	0,00
831 92	Kapitalanlagen	0,00
919 92	Zuführung an Sonstige	<u>95.520,00</u>
	<b>Gesamtausgaben</b>	100.024,47
<b>D. <u>Abschluss</u></b>		
	<b>Vorbestand</b>	127.853,82
	<b>Gesamteinnahmen</b>	357.048,69
	<b>Gesamtausgaben</b>	<u>100.024,47</u>
	<b>Jahresergebnis</b>	257.024,22
	<b>Bestand</b>	<u><u>384.878,04</u></u>
<b>E. <u>Vermögensstand am Schluss des Haushaltsjahres 2012</u></b>		
1.	Bestand	384.878,04
2.	Festgeldanlage	0,00
3.	Wertpapiere (und 21.300,-- RM)	531.200,00
4.	Aktien 17 224 Stück	0,00
5.	Eigentumswohnung Pfeuferstraße - Einheitswert -	<u>6.084,37</u>
	<b>Summe</b>	<u><u>922.162,41</u></u>

**4. Vereinigte Stipendien- und sonstige Fonds  
der Technischen Universität München**

		€
<b>A. <u>Vorbestand</u></b>		402,83
<b>B. <u>Einnahmen</u></b>		
	<b><u>Titel</u></b>	
133 01	Erlös aus dem Verkauf von Wertpapieren	0,00
162 01	Zinsen, Effekten	5.069,83
359 01	Entnahme aus Rücklagen	<u>93.900,00</u>
	<b>Gesamteinnahmen</b>	98.969,83
<b>C. <u>Ausgaben</u></b>		
	<b><u>Titel</u></b>	
533 01	Exkursionen	0,00
547 01	Sonstige sächliche Verwaltungsausgaben	12,00
681 01	Stipendien und Zuschüsse	3.800,00
919 01	Zuführung an Rücklagen	<u>94.329,96</u>
	<b>Gesamtausgaben</b>	98.141,96
<b>D. <u>Abschluss</u></b>		
	<b>Vorbestand</b>	402,83
	<b>Gesamteinnahmen</b>	98.969,83
	<b>Gesamtausgaben</b>	<u>98.141,96</u>
	<b>Jahresergebnis</b>	827,87
	<b>Bestand</b>	<u><u>1.230,70</u></u>
<b>E. <u>Vermögensstand am Schluss des Haushaltsjahres 2012</u></b>		
1. Bestand		1.230,70
2. Girokonto		<u>-2,20</u>
	Guthaben Girokonto:	1.228,50
3. Termingeld		<u>136.560,40</u>
	<b>Summe</b>	<u><u>137.788,90</u></u>

**5. Ganzenmüller-Fonds bei der Technischen  
Universität München, Verwaltungsstelle Weihenstephan**

		€
<b>A. <u>Vorbestand</u></b>		447,13
<b>B. <u>Einnahmen</u></b>		
	<b><u>Titel</u></b>	
124 01	Erträge aus Besitzanlagen-Mieten	23.833,53
133 01	Erlöse aus Veräußerungen	59.000,00
162 01	Erträge aus Geldanlagen - Zinsen	<u>3.497,95</u>
	<b>Gesamteinnahmen</b>	86.331,48
<b>C. <u>Ausgaben</u></b>		
	<b><u>Titel</u></b>	
517 01	Bewirtschaftung der Grundstücke, Gebäude und Räume	3.800,85
547 01	Sonstige sächl. Verwaltungsausgaben	196,32
681 01	Stipendien	3.000,00
919 01	Kauf von Wertpapieren	<u>55.000,00</u>
	<b>Gesamtausgaben</b>	61.997,17
<b>D. <u>Abschluss</u></b>		
	<b>Vorbestand</b>	447,13
	<b>Gesamteinnahmen</b>	86.331,48
	<b>Gesamtausgaben</b>	<u>61.997,17</u>
	<b>Jahresergebnis</b>	24.334,31
	<b>Bestand</b>	<u><u>24.781,44</u></u>
<b>E. <u>Vermögensstand am Schluss des Haushaltsjahres 2012</u></b>		
1.	Bestand	24.781,44
2.	Wertpapiere	93.000,00
3.	Rentenfonds 220 Stück (Kurswert)	10.588,60
4.	Anwesen in Freising, Ganzenmüller- Straße 29 - Einheitswert -	<u>29.245,90</u>
	<b>Summe</b>	<u><u>157.615,94</u></u>

**6. Vereinigte Stiftung für wissenschaftliche Zwecke  
aller Art bei der Universität Erlangen-Nürnberg**

		€
<b>A. <u>Vorbestand</u></b>		50.323,41
<b>B. <u>Einnahmen</u></b>		
	<b><u>Titel</u></b>	
133 01	Erlös aus dem Verkauf von Wertpapieren	227.402,70
162 01	Zinsen	4.873,87
359 01	Kapitalentnahme	<u>0,00</u>
	<b>Gesamteinnahmen</b>	232.276,57
<b>C. <u>Ausgaben</u></b>		
	<b><u>Titel</u></b>	
546 49	Vermischte Ausgaben	1.823,91
547 01	Depotgebühren	119,72
681 01	Auf den Zweck	5.069,62
831 01	Erwerb von Wertpapieren	189.688,59
919 01	Zuführung an Konto-Vermögensverwaltung	<u>0,00</u>
	<b>Gesamtausgaben</b>	196.701,84
<b>D. <u>Abschluss</u></b>		
	<b>Vorbestand</b>	50.323,41
	<b>Gesamteinnahmen</b>	232.276,57
	<b>Gesamtausgaben</b>	<u>196.701,84</u>
	<b>Jahresergebnis</b>	35.574,73
	<b>Bestand</b>	<u><u>85.898,14</u></u>
<b>E. <u>Vermögensstand am Schluss des Haushaltsjahres 2012</u></b>		
1.	Bestand (Konto Vermögensverwaltung)	85.898,14
2.	Wertpapiere	142.502,52
3.	Aktien	69.826,53
4.	Renten- und Investmentfonds	<u>22.616,32</u>
	<b>Summe</b>	<u><u>320.843,51</u></u>

**7. Vereinigte Stiftung für die  
Universitätsbibliothek Erlangen**

€

<b>A.</b>	<b><u>Vorbestand</u></b>	1.173,17
<b>B.</b>	<b><u>Einnahmen</u></b>	
	<b><u>Titel</u></b>	
	133 01 Erlös aus dem Verkauf von Wertpapieren	5.298,29
	162 01 Zinsen	113,76
	359 01 Kapitalentnahme	0,00
	<b>Gesamteinnahmen</b>	5.412,05
<b>C.</b>	<b><u>Ausgaben</u></b>	
	<b><u>Titel</u></b>	
	546 49 Vermischte Ausgaben	42,52
	547 01 Depotgebühren	2,80
	681 01 Auf den Zweck	90,10
	831 01 Erwerb von Wertpapieren	4.439,50
	919 01 Zuführung an Konto-Vermögensverwaltung	0,00
	<b>Gesamtausgaben</b>	4.574,92
<b>D.</b>	<b><u>Abschluss</u></b>	
	<b>Vorbestand</b>	1.173,17
	<b>Gesamteinnahmen</b>	5.412,05
	<b>Gesamtausgaben</b>	4.574,92
	<b>Jahresergebnis</b>	837,13
	<b>Bestand</b>	2.010,30
<b>E.</b>	<b><u>Vermögensstand am Schluss des Haushaltsjahres 2012</u></b>	
	1. Bestand (Konto Vermögensverwaltung)	2.010,30
	2. Wertpapiere	3.335,03
	3. Aktien	1.634,17
	4. Renten- und Investmentfonds	529,30
	<b>Summe</b>	7.508,80

**8. Freibettenfonds für arme Kranke in Kliniken  
der Universität Erlangen**

		€
<b>A. <u>Vorbestand</u></b>		5.393,02
<b>B. <u>Einnahmen</u></b>		
	<b><u>Titel</u></b>	
133 01	Erlös aus dem Verkauf von Wertpapieren	24.243,32
162 01	Zinsen	521,43
359 01	Kapitalentnahme	0,00
	<b>Gesamteinnahmen</b>	24.764,75
<b>C. <u>Ausgaben</u></b>		
	<b><u>Titel</u></b>	
546 49	Vermischte Ausgaben	195,46
547 01	Depotgebühren	12,80
681 01	Auf den Zweck	403,89
831 01	Erwerb von Wertpapieren etc.	20.310,18
919 01	Zuführung an Konto-Vermögensverwaltung	0,00
	<b>Gesamtausgaben</b>	20.922,33
<b>D. <u>Abschluss</u></b>		
	<b>Vorbestand</b>	5.393,02
	<b>Gesamteinnahmen</b>	24.764,75
	<b>Gesamtausgaben</b>	20.922,33
	<b>Jahresergebnis</b>	3.842,42
	<b>Bestand</b>	9.235,44
<b>E. <u>Vermögensstand am Schluss des Haushaltsjahres 2012</u></b>		
1.	Bestand (Konto Vermögensverwaltung)	9.235,44
2.	Wertpapiere	15.321,31
3.	Aktien	7.507,47
4.	Renten- und Investmentfonds	2.431,62
	<b>Summe</b>	34.495,84

**9. Vereinigte Stiftungen und Fonds der  
Georg-Simon-Ohm-Fachhochschule Nürnberg  
(früher Ohm-Polytechnikum Nürnberg)**

		€
<b>A. <u>Vorbestand</u></b>		23.131,28
<b>B. <u>Einnahmen</u></b>		
	<b><u>Titel</u></b>	
133 01	Erlös aus dem Verkauf von Wertpapieren	0,00
162 01	Zinsen	702,26
282 01	Spenden	<u>0,00</u>
	<b>Gesamteinnahmen</b>	702,26
<b>C. <u>Ausgaben</u></b>		
	<b><u>Titel</u></b>	
546 49	Sächliche Verwaltungsausgaben	18,40
681 01	Auf den Zweck	0,00
831 01	Erwerb von Wertpapieren	<u>0,00</u>
	<b>Gesamtausgaben</b>	18,40
<b>D. <u>Abschluss</u></b>		
	<b>Vorbestand</b>	23.131,28
	<b>Gesamteinnahmen</b>	702,26
	<b>Gesamtausgaben</b>	<u>18,40</u>
	<b>Jahresergebnis</b>	683,86
	<b>Bestand</b>	<u><u>23.815,14</u></u>
<b>E. <u>Vermögensstand am Schluss des Haushaltsjahres 2012</u></b>		
1. Bestand		23.815,14
2. Wertpapiere (Nennwert)		<u>7.000,00</u>
	<b>Summe</b>	<u><u>30.815,14</u></u>



**10. Stipendienfonds der Akademie der  
bildenden Künste in München**

€

<b>A.</b>	<b><u>Vorbestand</u></b>	27,46
<b>B.</b>	<b><u>Einnahmen</u></b>	
	<b><u>Titel</u></b>	
	119 49 Vermischte Einnahmen	800,00
	133 01 Erlöse aus Veräußerungen	34.000,00
	162 01 Zinsen	6.517,93
	282 01 Zuschüsse von Sonstigen	0,00
	<b>Gesamteinnahmen</b>	41.317,93
<b>C.</b>	<b><u>Ausgaben</u></b>	
	<b><u>Titel</u></b>	
	546 49 Depotgebühren	249,47
	681 01 Auf den Zweck (Studienbeihilfen)	3.870,00
	831 01 Erwerb von Wertpapieren	0,00
	<b>Gesamtausgaben</b>	4.119,47
<b>D.</b>	<b><u>Abschluss</u></b>	
	<b>Vorbestand</b>	27,46
	<b>Gesamteinnahmen</b>	41.317,93
	<b>Gesamtausgaben</b>	4.119,47
	<b>Jahresergebnis</b>	37.198,46
	<b>Bestand</b>	37.225,92
<b>E.</b>	<b><u>Vermögensstand am Schluss des Haushaltsjahres 2012</u></b>	
	1. Bestand	37.225,92
	2. Wertpapiere (Nennwert)	116.533,88
	<b>Summe</b>	153.759,80

**11. "Franz-Altmann-Stiftung" bei der Akademie  
der bildenden Künste in München**

€

<b>A. <u>Vorbestand</u></b>		932,12
<b>B. <u>Einnahmen</u></b>		
	<b><u>Titel</u></b>	
133 01	Erlöse aus Veräußerungen	5.000,00
162 01	Zinsen	<u>1.061,92</u>
	<b>Gesamteinnahmen</b>	6.061,92
<b>C. <u>Ausgaben</u></b>		
	<b><u>Titel</u></b>	
546 49	Depotgebühren	39,74
681 01	Studienbeihilfen	0,00
831 01	Erwerb von Wertpapieren	<u>0,00</u>
	<b>Gesamtausgaben</b>	39,74
<b>D. <u>Abschluss</u></b>		
	<b>Vorbestand</b>	932,12
	<b>Gesamteinnahmen</b>	6.061,92
	<b>Gesamtausgaben</b>	<u>39,74</u>
	<b>Jahresergebnis</b>	6.022,18
	<b>Bestand</b>	<u><u>6.954,30</u></u>
<b>E. <u>Vermögensstand am Schluss des Haushaltsjahres 2012</u></b>		
1. Bestand		6.954,30
2. Wertpapiere (Nennwert)		<u>18.000,00</u>
	<b>Summe</b>	<u><u>24.954,30</u></u>

**12. "Josef-Henselmann-Stiftung" bei der Akademie  
der bildenden Künste in München**

€

<b>A. <u>Vorbestand</u></b>		1.230,71
<b>B. <u>Einnahmen</u></b>		
	<b><u>Titel</u></b>	
133 01	Erlöse aus Veräußerungen	0,00
162 01	Zinsen	<u>685,35</u>
	<b>Gesamteinnahmen</b>	685,35
<b>C. <u>Ausgaben</u></b>		
	<b><u>Titel</u></b>	
546 49	Depotgebühren	2,76
681 01	Auf den Zweck	0,00
831 01	Erwerb von Wertpapieren	<u>0,00</u>
	<b>Gesamtausgaben</b>	2,76
<b>D. <u>Abschluss</u></b>		
	<b>Vorbestand</b>	1.230,71
	<b>Gesamteinnahmen</b>	685,35
	<b>Gesamtausgaben</b>	<u>2,76</u>
	<b>Jahresergebnis</b>	682,59
	<b>Bestand</b>	<u><u>1.913,30</u></u>
<b>E. <u>Vermögensstand am Schluss des Haushaltsjahres 2012</u></b>		
1. Bestand		1.913,30
2. Wertpapiere (Nennwert)		<u>16.000,00</u>
	<b>Summe</b>	<u><u>17.913,30</u></u>

**13. Entschädigungsfonds**  
**nach dem Denkmalschutzgesetz**

		€
<b>A. <u>Vorbestand</u></b>		51.268.809,25
<b>B. <u>Einnahmen</u></b>		
	<b><u>Titel</u></b>	
162 01	Zinsen	574.192,00
182 01	Darlehensrückflüsse aus den Entschädigungsfonds nach dem DSchG	2.218.920,12
232 01	Zuweisungen aus dem Staatshaushalt	11.500.000,00
233 01	Zuweisungen von den Gemeinden	13.767.245,60
	Verwahrung	<u>12.997,00</u>
	<b>Gesamteinnahmen</b>	28.073.354,72
<b>C. <u>Ausgaben</u></b>		
	<b><u>Titel</u></b>	
547 01	Sächliche Verwaltungsausgaben	0,00
883 01	Zuweisungen für Investitionen an Gemeinden und Gemeindeverbände	8.538.177,59
893 01	Zuschüsse für Investitionen an Sonstige im Inland	13.180.121,47
831 01	Erwerb von Wertpapieren	<u>0,00</u>
	<b>Gesamtausgaben</b>	21.718.299,06
<b>D. <u>Abschluss</u></b>		
	<b>Vorbestand</b>	51.268.809,25
	<b>Gesamteinnahmen</b>	28.073.354,72
	<b>Gesamtausgaben</b>	<u>21.718.299,06</u>
	<b>Jahresergebnis</b>	6.355.055,66
	<b>Bestand</b>	<u><u>57.623.864,91</u></u>
<b>E. <u>Vermögensstand am Schluss des Haushaltsjahres 2012</u></b>		
1.	Girokonto Nr. 1245836 Bayer. Landesbank	2.613.864,91
2.	Festgeldkonto 220001/1245836 Bayer. Landesbank	<u>55.010.000,00</u>
	<b>Summe</b>	<u><u>57.623.864,91</u></u>

**14. Dr. Heinrich-Baur-Fonds bei der Technischen  
Universität München, Verwaltungsstelle Weihenstephan**

	€
<b>A. <u>Vorbestand</u></b>	4.647,72
<b>B. <u>Einnahmen</u></b>	
<b><u>Titel</u></b>	
133 01 Erlöse aus Veräußerungen	29.000,00
162 01 Zinseinnahmen	<u>12.068,62</u>
	<b>Gesamteinnahmen</b>
	41.068,62
<b>C. <u>Ausgaben</u></b>	
<b><u>Titel</u></b>	
547 01 Sonstige sächl. Verwaltungsausgaben	266,34
681 01 Stipendien	12.500,00
919 01 Kauf von Wertpapieren	<u>25.000,00</u>
	<b>Gesamtausgaben</b>
	37.766,34
<b>D. <u>Abschluss</u></b>	
	<b>Vorbestand</b>
	4.647,72
	<b>Gesamteinnahmen</b>
	41.068,62
	<b>Gesamtausgaben</b>
	<u>37.766,34</u>
	<b>Jahresergebnis</b>
	3.302,28
	<b>Bestand</b>
	<u><u>7.950,00</u></u>
<b>E. <u>Vermögensstand am Schluss des Haushaltsjahres 2012</u></b>	
1. Bestand	7.950,00
2. Festgeldkonto Nr. 84012769	0,00
3. Wertpapiere	<u>318.000,00</u>
	<b>Summe</b>
	<u><u>325.950,00</u></u>

**15. Leo-Schörghuber-Stiftung der Technischen  
Universität München, Verwaltungsstelle Weihenstephan**

€

<b>A.</b>	<b><u>Vorbestand</u></b>	803,01
<b>B.</b>	<b><u>Einnahmen</u></b>	
	<b><u>Titel</u></b>	
	133 01 Erlöse aus Veräußerungen	7.000,00
	162 01 Zinseinnahmen	<u>2.036,21</u>
	<b>Gesamteinnahmen</b>	9.036,21
<b>C.</b>	<b><u>Ausgaben</u></b>	
	<b><u>Titel</u></b>	
	547 01 Sächliche Verwaltungsausgaben	54,72
	681 01 Stipendien	0,00
	919 01 Kauf von Wertpapieren	<u>0,00</u>
	<b>Gesamtausgaben</b>	54,72
<b>D.</b>	<b><u>Abschluss</u></b>	
	<b>Vorbestand</b>	803,01
	<b>Gesamteinnahmen</b>	9.036,21
	<b>Gesamtausgaben</b>	<u>54,72</u>
	<b>Jahresergebnis</b>	8.981,49
	<b>Bestand</b>	<u><u>9.784,50</u></u>
<b>E.</b>	<b><u>Vermögensstand am Schluss des Haushaltsjahres 2012</u></b>	
	1. Bestand	9.784,50
	2. Wertpapiere	<u>56.000,00</u>
	<b>Summe</b>	<u><u>65.784,50</u></u>

**16. Sicherungsfonds nach dem Bayerischen Hochschulgesetz**

	€
<b>A. <u>Vorbestand</u></b>	26.151.459,89
<b>B. <u>Einnahmen</u></b>	
<b><u>Titel</u></b>	
Abführung der Hochschulen	3.624.406,16
Zinseinnahmen	<u>877.166,96</u>
<b>Gesamteinnahmen</b>	4.501.573,12
<b>C. <u>Ausgaben</u></b>	
<b><u>Titel</u></b>	
Verwaltungsgebühren	75.000,00
Kosten sozialverträglicher Ausgestaltung	311.191,84
Ausfallkosten	<u>190.446,85</u>
<b>Gesamtausgaben</b>	576.638,69
<b>D. <u>Abschluss</u></b>	
<b>Vorbestand</b>	26.151.459,89
<b>Gesamteinnahmen</b>	4.501.573,12
<b>Gesamtausgaben</b>	<u>576.638,69</u>
<b>Jahresergebnis</b>	3.924.934,43
<b>Bestand</b>	<u><u>30.076.394,32</u></u>
<b>E. <u>Vermögensstand am Schluss des Haushaltsjahres 2012</u></b>	
Bestand	<u>30.076.394,32</u>
<b>Summe</b>	<u><u>30.076.394,32</u></u>

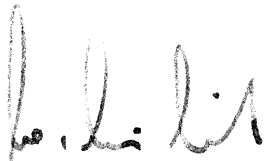
Epl. 15Anlage III  
Haushaltsjahr 2012Bayer. Staatsministerium für  
Wissenschaft, Forschung und Kunst

## ERKLÄRUNG

Ich bestätige hiermit, dass sich im Rahmen einer ordnungsgemäßen Verwaltungsführung und Verwaltungsüberwachung während des vorgenannten Haushaltsjahres - abgesehen von der von der Bayerischen Staatsbibliothek am 23.03.2012 angezeigten unzulässigen Vorgehensweise - keine Anhaltspunkte für Einzahlungen in meinem Verwaltungsbereich ergeben haben, die nicht in den Büchern der zuständigen Kassen nachgewiesen sind.

Die Ermittlungen bei der Bayerischen Staatsbibliothek sind noch nicht abgeschlossen. Die disziplinarrechtlichen und strafrechtlichen Verfahren sind eingeleitet.

München, 06. August 2013

Dr. Wolfgang Heubisch  
Staatsminister



**Nachweisung**über Veränderungen der Haushaltsbeträge und Vorjahresreste auf Grund des Haushaltsgesetzes  
(Nachtragshaushaltsgesetzes) und bzw. oder des Art. 50 BayHO

	Veränderung der		Zustimmung des Staats- ministeriums der Finanzen vom ..... Nr. ....
	Haushaltsbeträge €	Vorjahresreste €	
	2	3	4
	<b><u>Einnahmen</u></b>		
<b>Bisherige Einzelplan-Summe:</b>	<b>1.620.061.700,00</b>		
<b>Neue Einzelplan-Summe:</b>	<b>1.620.061.700,00</b>		
	<b><u>Ausgaben</u></b>		
<b>Bisherige Einzelplan-Summe:</b>	<b>5.657.834.300,00</b>	<b>924.254.380,93</b>	
<b>Verminderung (-) / Erhöhung (+) gem. Restelisten 2011</b>		0,00	
von 15 13/710 05		-2.200.000,00	nach 15 70/519 01
nach 15 70/519 01		2.200.000,00	von 15 13/710 05 gem. Resteliste Epl. 15 - Hochbau
<b>Verminderung (-) bzw. Erhöhung (+) gemäß Art. 50 BayHO</b>			
nach			von FMS v.
<b>Neue Einzelplan-Summe:</b>	<b>5.657.834.300,00</b>	<b>924.254.380,93</b>	

**Epl. 15****Anlage V/1  
Haushaltsjahr 2012****Bayer. Staatsministerium für  
Wissenschaft, Forschung und Kunst**

**Nachweisung  
der Ausgaben zugunsten der bei Kap. 15 02 Tit. 422 41, 428 41,  
453 01, 459 01, 519 01 und 701 01  
veranschlagten Verstärkungsmittel**

Mehrausgabe bei						
Kapitel	Titel 422 41 Mehrarbeits- vergütungen für Beamte	Titel 428 41 Überstunden- entgelte für Arbeitnehme	Titel 453 01* Trennungsgeld und Umzugs- kostenvergü- tungen *429 01 b. Kap. 15 12, 15 39	Titel 459 01 Prüfungsver- gütungen	Titel 519 01 Unterhaltung der Grund- stücke und baulichen An- lagen	Titel 701 01 Kleine Baumaß- nahmen
- EUR -						
1	2	3	4	5	6	7
15 01	-	44.559,90	27.581,90	-	-	-
15 02	-	-	-	-	118.398,38	-
15 03	-	-	-	-	-	-
15 05	-	-	-	-	106.491,38	-
15 05 TG 79	-	-	-	-	38.397,64	-
15 06	-	-	-	-	-	-
15 07	-	-	385.521,12	-	-	-
15 09	-	-	-	-	-	-
15 10	-	-	-	-	-	-
15 12	-	-	137.048,26	-	-	-
15 17	-	-	118.968,17	-	-	-
15 19	-	-	203.002,27	-	-	-
15 21	-	-	127.343,66	-	-	-
15 23	-	-	102.363,31	-	-	-
15 24	-	-	61.148,33	-	-	-
15 26	-	-	71.462,97	-	-	-
15 27	-	-	45.514,16	-	-	-
15 32	-	-	16.798,16	-	-	-
15 33	-	-	-	-	-	-
15 34	-	-	-	-	-	-
15 35	-	-	2.682,39	-	-	-
15 36	-	-	30.105,08	-	-	-
15 37	-	-	2.503,90	-	-	-
15 38	-	-	22.188,99	-	-	-
15 39	-	-	46.465,51	-	-	-
15 40	-	-	64.445,21	-	-	-
15 41	-	-	19.201,11	-	-	-
15 42	-	-	19.288,99	-	-	-
15 43	-	-	4.164,43	-	-	-
15 44	-	-	13.816,27	-	-	-
15 45	-	-	22.031,40	-	-	-
15 46	-	-	3.482,93	-	-	-

Epl. 15

Anlage V/1  
Haushaltsjahr 2012Bayer. Staatsministerium für  
Wissenschaft, Forschung und Kunst

**Nachweisung**  
**der Ausgaben zugunsten der bei Kap. 15 02 Tit. 422 41, 428 41,**  
**453 01, 459 01, 519 01 und 701 01**  
**veranschlagten Verstärkungsmittel**

Mehrausgabe bei						
Kapitel	Titel 422 41 Mehrarbeits- vergütungen für Beamte	Titel 428 41 Überstunden- entgelte für Arbeitnehme	Titel 453 01* Trennungsgeld und Umzugs- kostenvergü- tungen *429 01 b. Kap. 15 12, 15 39	Titel 459 01 Prüfungsver- gütungen	Titel 519 01 Unterhaltung der Grund- stücke und baulichen An- lagen	Titel 701 01 Kleine Baumaß- nahmen
- EUR -						
1	2	3	4	5	6	7
15 47	-	-	-	-	-	-
15 48	-	-	-	-	-	-
15 50	-	-	5.000,00	-	73.260,59	46.000,00
15 51	-	8.000,00	1.735,02	-	412.152,50	177.657,12
15 55	-	-	2.714,00	-	527,69	-
15 59	-	-	12.819,30	-	-	-
15 60	-	-	12.175,28	-	98.517,87	-
15 61	-	-	2.702,56	-	110.642,59	-
15 62	-	-	45.020,88	-	218.455,22	-
15 63	-	-	6.307,62	-	132.016,39	-
15 64	-	2.739,62	-	-	6.734,21	-
15 65	-	-	-	-	326.238,44	503.992,54
15 70	-	-	10.897,24	-	1.534.325,14	502.376,18
15 73	-	-	-	-	31.728,03	-
15 74	-	-	17.690,75	-	125.395,53	200.000,00
15 75	-	879,97	-	-	139.762,33	888,15
15 80	-	-	-	-	-	-
15 81	-	-	-	-	-	-
15 82	-	-	210,00	-	-	-
15 83	-	-	1.247,50	-	-	-
15 90	-	-	14.285,18	31.438,88	364.385,65	471.080,32
15 93	-	-	11.979,70	691,20	362.425,85	368.109,96
Gesamtbedarf:	0,00	56.179,49	1.691.913,55	32.130,08	4.199.855,43	2.270.104,27
Gesamtsoll:	0,00	58.477,78	1.910.000,00	45.000,00	3.707.600,00	2.769.395,83
MeA/MiA(-):	0,00	- 2.298,29 - 1.073,70 MeE Budget	- 218.086,45	- 12.869,92	492.255,43 - 60.000,00 VM 03 63/701 48 - 180.000,00 VM 15 02/548 01 - 1.086.000,00 v. 517 01 u. 701 01	- 499.291,56 - 79.000,00 VM 03 63/701 48 - 1.012.000,00 VM 13 01/701 14 966.000,00 für 519 01
bleibt Me/MiA	0,00	- 3.371,99	- 218.086,45	- 12.869,92	- 833.744,57	- 624.291,56

Epl. 15Anlage V/2  
Haushaltsjahr 2012Bayer. Staatsministerium für  
Wissenschaft, Forschung und Kunst

**Nachweisung**  
**der Ausgaben zulasten der bei Kap. 15 02 Tit. 548 01 veranschlagten Verstärkungsmittel**

Kapitel/Titel	Betrag -EUR-
1	2
15 01/511 01	60.720,71
15 02/511 01	17.997,29
15 02/519 01	180.000,00
15 02/511 99	300.000,00
15 02/972 01	700.000,00
15 03/686 25	1.033.800,00
15 28/547 73	1.627.012,00
15 39/547 40	400.000,00
15 49/547 73	589.970,00
15 60/517 01	37.397,02
15 61/532 11	20.000,00
15 65/517 74	53.669,82
15 70/517 01	128.167,56
15 70/517 05	117.314,71
15 70/517 11	122.382,71
15 73/517 05	221,55
15 75/523 01	30.000,00
15 80/517 31	1.637,85
15 81/517 73	283.838,92
15 83/517 73	5.013,87
15 90/517 05	250.355,99
1593/523 74	20.000,00
<b>Summe</b>	<b>5.979.500,00</b>

Epl. 15

Anlage V/3  
Haushaltsjahr 2012Bayer. Staatsministerium für  
Wissenschaft, Forschung und Kunst

**Nachweisung**  
der Ausgaben zulasten der in den Epl. 03, 05, 08, 12 und 13 für den Epl. 15 veranschlagten  
Verstärkungsmittel

für		Betrag	von		Bemerkungen
Kapitel	Titel / TG	- EUR -	Kapitel	Titel / TG	
1	2	3	4	5	6
15 01	529 01	10.000,00	13 03	529 03	
15 02	519 01	60.000,00	03 63	701 48	
	701 01	1.012.000,00	13 03	701 14	
		79.000,00	03 63	701 48	
	Summe	1.091.000,00			
15 05	686 76	1.000,00	05 05	547 01	
15 06	748 11	8.000.000,00	13 03	710 01	
15 07	519 01	4.168.000,00	03 63	701 48	
	701 01	519.300,00	13 03	701 14	
	TG 81	7.548,65	08 03	547 53	
		15.424,11	08 03	547 53	
		9.900,00	12 04	547 74	
		6.868,85	12 04	547 79	
		153.707,68	12 08	547 62	
		18.350,00	12 08	547 81	
		3.620,00	12 08	526 94	
		53.956,53	12 08	547 98	
		6.500,00	12 09	547 01	
		129.966,24	12 09	547 73	
		49.658,02	12 09	534 76	
		123.311,42	12 09	547 79	
	Summe	578.811,50			
15 09	701 81	173.200,00	13 03	701 14	
15 10	701 77	44.100,00	13 03	701 14	
15 12	429 01	75.588,66	05 30	422 01	
	429 01	45.537,60	08 03	547 53	
	429 01	54.944,88	08 03	683 39	
	429 01	45.879,66	08 05	683 85	
	429 01	522.599,19	08 05	547 95	
	Summe	744.549,99			
	547 40	1.170.000,00	03 63	701 48	
	547 40	33.626,33	08 03	547 53	
	547 40	25.203,58	08 03	683 39	
	547 40	21.482,22	08 05	683 85	
	547 40	169.571,01	08 05	547 95	
	547 40	63.241,70	12 04	547 72	
	547 40	459.898,89	12 04	547 74	
	547 40	93.350,00	12 04	547 75	
	547 40	159.508,53	12 04	547 81	
	547 40	201.875,78	12 08	547 62	
	547 40	12.165,00	12 08	547 81	
	547 40	90.546,69	12 04	547 82	
	547 40	35.644,00	12 08	526 94	
	547 40	14.302,44	12 08	547 94	
	547 40	13.129,00	12 08	547 95	
	547 40	155.085,00	12 08	547 98	
	547 40	65.800,00	12 08	547 97	

**Epl. 15**Anlage V/3  
Haushaltsjahr 2012Bayer. Staatsministerium für  
Wissenschaft, Forschung und Kunst

**Nachweisung**  
der Ausgaben zulasten der in den Epl. 03, 05, 08, 12 und 13 für den Epl. 15 veranschlagten  
Verstärkungsmittel

für		Betrag - EUR -	von		Bemerkungen
Kapitel	Titel / TG		Kapitel	Titel / TG	
1	2	3	4	5	6
	547 40	164.665,68	<b>12 09</b>	547 73	
	547 40	385.873,52	<b>12 09</b>	534 76	
	547 40	144.815,87	<b>12 09</b>	547 79	
	547 40	155.337,25	<b>12 13</b>	427 41	
	547 40	420.000,00	<b>13 50</b>	526 21	
	Summe	<b>4.055.122,49</b>			
	701 01	<b>634.400,00</b>	<b>13 03</b>	701 14	
<b>15 17</b>	701 01	<b>311.800,00</b>	<b>13 03</b>	701 14	
	TG 81	63.817,17	<b>12 08</b>	526 94	
		147.328,99	<b>12 09</b>	547 79	
	Summe	<b>211.146,16</b>			
<b>15 19</b>	519 01	<b>88.000,00</b>	<b>03 63</b>	701 48	
	701 01	<b>325.800,00</b>	<b>13 03</b>	701 14	
	TG 81	130.393,05	<b>12 04</b>	547 75	
		57.691,68	<b>12 04</b>	547 81	
		82.798,56	<b>12 04</b>	547 82	
		14.134,94	<b>12 08</b>	547 81	
		84.644,38	<b>12 08</b>	526 94	
		126.609,88	<b>12 09</b>	547 73	
		45.596,16	<b>12 09</b>	547 79	
	Summe	<b>541.868,65</b>			
<b>15 21</b>	519 01	<b>501.000,00</b>	<b>03 63</b>	701 48	
	701 01	<b>170.100,00</b>	<b>13 03</b>	701 14	
	TG 81	13.752,89	<b>12 04</b>	547 74	
		5.000,00	<b>12 08</b>	526 94	
		94.710,60	<b>12 09</b>	547 73	
	Summe	<b>113.463,49</b>			
<b>15 23</b>	519 01	<b>144.000,00</b>	<b>03 63</b>	701 48	
	701 01	<b>116.400,00</b>	<b>13 03</b>	701 14	
	TG 81	63.400,21	<b>12 04</b>	547 75	
		7.290,36	<b>12 04</b>	547 79	
		35.975,15	<b>12 08</b>	547 95	
		4.871,31	<b>12 09</b>	547 79	
		22.595,58	<b>12 09</b>	534 76	
	Summe	<b>134.132,61</b>			
<b>15 24</b>	519 01	<b>666.000,00</b>	<b>03 63</b>	701 48	
	701 01	<b>116.900,00</b>	<b>13 03</b>	701 14	
	TG 81	2.384,53	<b>12 04</b>	547 75	
		64.357,56	<b>12 04</b>	547 81	
	Summe	<b>66.742,09</b>			
<b>15 26</b>	701 01	<b>78.600,00</b>	<b>13 03</b>	701 14	
	TG 81	<b>68.996,14</b>	<b>12 09</b>	547 79	
<b>15 27</b>	701 01	<b>31.400,00</b>	<b>13 03</b>	701 14	
<b>15 28</b>	701 73	<b>699.100,00</b>	<b>13 03</b>	701 14	
	701 85	<b>16.500,00</b>	<b>13 03</b>	701 14	

**Epl. 15**Anlage V/3  
Haushaltsjahr 2012Bayer. Staatsministerium für  
Wissenschaft, Forschung und Kunst

**Nachweisung**  
der Ausgaben zulasten der in den Epl. 03, 05, 08, 12 und 13 für den Epl. 15 veranschlagten  
Verstärkungsmittel

für		Betrag - EUR -	von		Bemerkungen
Kapitel	Titel / TG		Kapitel	Titel / TG	
1	2	3	4	5	6
<b>15 32</b>	519 01	<b>35.000,00</b>	<b>03 63</b>	701 48	
<b>15 35</b>	TG 81	<b>31.248,26</b>	<b>12 09</b>	547 73	
<b>15 36</b>	TG 81	<b>13.706,99</b>	<b>12 04</b>	547 75	
<b>15 39</b>	547 40	<b>72.647,21</b>	<b>12 04</b>	547 75	
<b>15 40</b>	TG 81	197,56	<b>12 04</b>	547 75	
		78,00	<b>12 04</b>	547 79	
		17.150,44	<b>12 09</b>	547 73	
		<b>17.426,00</b>			
<b>15 43</b>	701 78 TG 81	<b>45.000,00</b>	<b>13 03</b>	701 14	
		50.775,51	<b>08 03</b>	547 53	
		80.125,55	<b>08 03</b>	547 54	
		197.916,47	<b>08 05</b>	547 95	
		82.578,47	<b>12 04</b>	547 72	
		24.897,46	<b>12 04</b>	547 82	
		38.675,28	<b>12 09</b>	547 08	
		13.267,13	<b>12 09</b>	547 73	
		<b>488.235,87</b>			
<b>15 44</b>	519 01	<b>187.000,00</b>	<b>03 63</b>	701 48	
<b>15 46</b>	TG 81	<b>15.000,00</b>	<b>12 08</b>	547 98	
<b>15 49</b>	701 01	737.900,00	<b>13 03</b>	701 14	
		1.767.000,00	<b>03 63</b>	701 48	
		<b>2.504.900,00</b>			
<b>15 50</b>	701 99	<b>203.800,00</b>	<b>13 03</b>	701 14	
<b>15 51</b>	TG 81	<b>34.672,73</b>	<b>12 04</b>	547 72	
<b>15 65</b>	701 01	<b>520.000,00</b>	<b>03 63</b>	701 48	
<b>15 74</b>	893 75	<b>90.000,00</b>	<b>05 53</b>	791 01	
<b>15 81</b>	701 73	226.500,00	<b>13 03</b>	701 14	
		189.000,00	<b>03 63</b>	701 48	
		<b>415.500,00</b>			
<b>15 82</b>	701 73	127.400,00	<b>13 03</b>	701 14	
		256.000,00	<b>03 63</b>	701 48	
		<b>383.400,00</b>			
<b>15 83</b>	701 73	<b>209.800,00</b>	<b>13 03</b>	701 14	
<b>Summe</b>		<b>29.748.770,18</b>			

Bayer. Staatsministerium für  
Wissenschaft, Forschung und Kunst

**Nachweisung der Ausgaben zu Lasten  
der bei Kap. 15 28 Tit. 517 01/5, Tit. 682 01 und Tit. 812 01  
veranschlagten Verstärkungsmittel**

<b>Mehrausgabe bei</b>					
<b>Kapitel</b>	Tit. 517 01 (Budget)	Tit. 517 05* (Budget)	Tit. 682 01	Tit. 812 01*	
	Bewirtschaftung der Grundstücke, Gebäude und Räume	Bewirtschaftung durch Heizung, Beleuchtung und elektrische Kraft *547 40 bei 15 12	Zuschüsse zum laufenden Betrieb der Humankliniken	Lehrstuhlerneuerungsprogramm  *812 40 bei 15 12	
1	2	3	4	5	
<b>15 07</b>	-	-	-	-	
<b>15 08</b>	-	-	338.197,00	-	
<b>15 12</b>	-	-	-	-	
<b>15 13</b>	-	-	232.627,22	-	
<b>15 17</b>	250.000,00	955.000,00	-	200.000,00	
<b>15 18</b>	-	-	546.908,83	-	
<b>15 19</b>	-	-	-	1.720.000,00	
<b>15 20</b>	-	-	387.531,33	-	
<b>15 21</b>	-	-	-	-	
<b>15 22</b>	-	-	166.830,13	-	
<b>15 23</b>	-	-	-	-	
<b>15 24</b>	-	-	-	600.000,00	
<b>15 26</b>	-	-	-	-	
<b>15 27</b>	-	-	-	67.010,00	
<b>15 30</b>	-	-	75.040,24	-	
<b>Gesamtbedarf:</b>	<b>250.000,00</b>	<b>955.000,00</b>	<b>1.747.134,75</b>	<b>2.587.010,00</b>	
<b>Gesamtsoll:</b>	<b>250.000,00</b>	<b>955.000,00</b>	<b>2.141.959,66</b>	<b>0,00</b>	
Me/MiA	0,00	0,00	394.824,91	-2.587.010,00	
VM Anlage S (Anl. VII/1)	-	-	-	2.587.010,00	
Deckung für 15 02/972 01 (Anl. VI/1a)	-	-	-394.824,91	-	
<b>bleibt Me/MiA</b>	<b>0,00</b>	<b>0,00</b>	<b>0,00</b>	<b>0,00</b>	



## Epl. 15

Anlage V/5  
Haushaltsjahr 2012Bayer. Staatsministerium für  
Wissenschaft, Forschung und KunstNachweisung  
der Ausgaben zu Lasten der bei Kap. 15 28 TG 73  
veranschlagten Verstärkungsmittel

Mehrausgabe bei					
Kapitel Titel	Betrag €	Kapitel Titel	Betrag €	Kapitel Titel	Betrag €
1	2	3	4	5	6
<b>15 02</b>		<b>15 20</b>		<b>15 90</b>	
Budget	<b>129.305,06</b>	682 01	<b>66.667,00</b>	Budget	81.000,00
<b>15 06</b>		<b>15 21</b>		TG 74	368.955,00
533 01	265.977,83	519 01	840.000,00	<b>Gesamt</b>	<b>449.955,00</b>
686 02	70.000,00	TG 73	549.816,08		
547 73	301.791,57	TG 76	99.800,00	<b>Gesamtbetrag der</b>	
<b>Gesamt</b>	<b>637.769,40</b>	<b>Gesamt</b>	<b>1.489.616,08</b>	<b>benötigten Ver-</b>	
				<b>stärkungsmittel:</b>	<b>17.702.026,68</b>
<b>15 07</b>		<b>15 22</b>		MiA TG 73	17.642.423,20
Budget	1.607.000,00	682 01	<b>66.667,00</b>	VM TG 90	150.000,00
519 01	440.000,00			VM 15 02/548 01	
529 01	81,79	<b>15 23</b>		(Anlage V/2)	1.627.012,00
633 01	20.199,62	Budget	417.682,00	VM Anlage V/3	699.100,00
TG 73	1.093.499,37	519 01	280.000,00	MeE 331 09 (Teilbetrag)	1.227.000,00
TG 76	200.000,00	TG 73	177.284,86	Anlage V/5	-17.702.026,68
<b>Gesamt</b>	<b>3.360.780,78</b>	<b>Gesamt</b>	<b>874.966,86</b>	<b>bleibt MiA</b>	<b>3.643.508,52</b>
<b>15 08</b>		<b>15 24</b>			
682 01	<b>116.666,60</b>	Budget	437.378,00		
<b>15 12</b>		519 01	170.000,00		
429 01	227.367,51	TG 73	258.374,57		
547 40	2.358.590,02	TG 76	500.000,00		
<b>Gesamt</b>	<b>2.585.957,53</b>	<b>Gesamt</b>	<b>1.365.752,57</b>		
<b>15 13</b>		<b>15 26</b>			
682 01	373.333,60	519 01	290.000,00		
891 01	118.000,00	701 01	500.000,00		
<b>Gesamt</b>	<b>491.333,60</b>	TG 73	346.246,04		
		<b>Gesamt</b>	<b>1.136.246,04</b>		
<b>15 17</b>		<b>15 27</b>			
Budget	545.840,00	519 01	150.000,00		
519 01	440.000,00	TG 73	172.940,83		
TG 73	722.062,81	<b>Gesamt</b>	<b>322.940,83</b>		
<b>Gesamt</b>	<b>1.707.902,81</b>				
<b>15 19</b>		<b>15 51</b>			
Budget	57.112,00	Budget	6.000,00		
519 01	940.000,00	TG 73	30.000,00		
701 01	300.000,00	TG 74	200.000,00		
TG 73	966.387,52	<b>Gesamt</b>	<b>236.000,00</b>		
TG 76	400.000,00				
<b>Gesamt</b>	<b>2.663.499,52</b>				

Bayer. Staatsministerium für  
Wissenschaft, Forschung und Kunst

**Nachweisung  
der Ausgaben zu Lasten der bei Kap. 15 49 TG 73  
veranschlagten Verstärkungsmittel**

Mehrausgabe bei					
Kapitel Titel	Betrag €	Kapitel Titel	Betrag €	Kapitel Titel	Betrag €
1	2	3	4	5	6
<b>15 32</b>		<b>15 39</b>		<b>15 46</b>	
TG 73	152.828,00	Budget	512.596,00	Budget	48.000,00
		TG 73		TG 73	258.098,00
<b>Gesamt</b>	<b>152.828,00</b>	<b>Gesamt</b>	<b>512.596,00</b>	<b>Gesamt</b>	<b>306.098,00</b>
<b>15 33</b>		<b>15 40</b>		<b>15 47</b>	
TG 73	40.092,00	Budget	351.112,16	Budget	66.000,00
		TG 73	364.727,00	TG 73	85.341,00
<b>Gesamt</b>	<b>40.092,00</b>	<b>Gesamt</b>	<b>715.839,16</b>	<b>Gesamt</b>	<b>151.341,00</b>
<b>15 34</b>		<b>15 41</b>		<b>15 48</b>	
TG 73	204.344,97	Budget	228.158,37	Budget	123.766,99
		TG 73	320.681,84	TG 73	339.914,77
<b>Gesamt</b>	<b>204.344,97</b>	<b>Gesamt</b>	<b>548.840,21</b>	<b>Gesamt</b>	<b>463.681,76</b>
<b>15 35</b>		<b>15 42</b>		<b>Gesamt</b>	<b>463.681,76</b>
Budget	45.000,00	Budget		<b>Benötigte</b>	
TG 73	89.664,00	TG 73	178.900,50	<b>Verstärkungsmittel</b>	
<b>Gesamt</b>	<b>134.664,00</b>	<b>Gesamt</b>	<b>178.900,50</b>	<b>Gesamt</b>	<b>5.298.664,84</b>
<b>15 36</b>		<b>15 43</b>		<b>Gesamtsoll TG 73</b>	<b>6.144.148,54</b>
TG 73	236.053,00	Budget	58.700,00	<b>VM 15 02/548 01</b>	<b>589.970,00</b>
		TG 73	270.956,06	<b>AB TG 73</b>	<b>6.734.118,54</b>
<b>Gesamt</b>	<b>236.053,00</b>	<b>Gesamt</b>	<b>329.656,06</b>	<b>Gesamtist TG 73</b>	<b>578.039,24</b>
<b>15 37</b>		<b>15 44</b>		<b>MiA TG 73</b>	<b>6.156.079,30</b>
Budget	59.249,01	Budget	70.000,00	<b>davon benötigte</b>	
TG 73	393.555,00	TG 73	232.945,00	<b>Verstärkungsmittel</b>	
<b>Gesamt</b>	<b>452.804,01</b>	<b>Gesamt</b>	<b>302.945,00</b>	<b>für Anl. V/7a</b>	<b>5.298.664,84</b>
<b>15 38</b>		<b>15 45</b>		<b>für 15 49 TG 89</b>	<b>189.296,40</b>
Budget	3.872,99	Budget	150.913,17	<b>für 15 06/533 01</b>	<b>75.993,66</b>
TG 73	179.375,01	TG 73	233.820,00	<b>für 15 06/547 73</b>	<b>102.135,40</b>
<b>Gesamt</b>	<b>183.248,00</b>	<b>Gesamt</b>	<b>384.733,17</b>	<b>verbleibt MiA</b>	<b>489.989,00</b>

Epl. 15Anlage V/7c  
Haushaltsjahr 2012Bayer. Staatsministerium für  
Wissenschaft, Forschung und Kunst**Nachweisung  
der Ausgaben zu Lasten der bei Kap. 15 49 TG 99  
veranschlagten Verstärkungsmittel**

Mehrausgabe bei					
Kapitel Titel	Betrag €	Kapitel Titel	Betrag €	Kapitel Titel	Betrag €
1	2	3	4	5	6
<b>15 32</b>	10.000,00	<b>15 45</b>	12.000,00		
<b>15 33</b>	9.000,00	<b>15 46</b>	15.000,00		
<b>15 34</b>	8.000,00	<b>15 47</b>	11.000,00		
<b>15 35</b>	19.000,00	<b>15 48</b>	15.000,00		
<b>15 36</b>	17.000,00				
<b>15 37</b>	12.000,00				
<b>15 38</b>	14.000,00				
<b>15 39</b>	73.000,00				
<b>15 40</b>	42.000,00				
<b>15 41</b>	40.303,02				
<b>15 42</b>	20.000,00				
<b>15 43</b>	21.000,00				
<b>15 44</b>	31.000,00				
<b>Benötigte Verstärkungsmittel Gesamt</b>	<b>369.303,02</b>				
<b>Gesamtsoll TG 99</b>	<b>476.811,06</b>				
<b>Deckung von TG 73 AB</b>	<b>0,00</b>				
	<b>476.811,06</b>				
<b>Gesamtist TG 99</b>	<b>65.198,04</b>				
<b>MiA TG 99</b>	<b>411.613,02</b>				
<b>davon benötigte Verstärkungsmittel für Anl. V/7c</b>	<b>369.303,02</b>				
<b>verbleibt MiA</b>	<b>42.310,00</b>				

**Epl. 15****Anlage VI/1a  
Haushaltsjahr 2012****Bayer. Staatsministerium für  
Wissenschaft, Forschung und Kunst****Nachweisung  
der Einsparungen zugunsten der bei Kap. 15 02 Tit. 972 01  
veranschlagten globalen Minderausgabe**

<b>Minderausgaben erbracht bei Kapitel/Titel</b>	<b>zugunsten Kap. 15 02 Tit. 972 01 -EUR-</b>
<b>1</b>	<b>2</b>
15 01/422 01	105.736,82
15 01/428 01	128.370,00
15 02/548 01	700.000,00
15 05/517 01	17.551,82
15 05/686 01	18.346,56
15 05/686 09	7.210,00
15 05/633 73	580.850,00
15 05/686 75	127.106,26
15 05/686 76	16.332,46
15 05/523 77	7.100,00
15 05/633 80	283.185,00
15 05/686 81	33.548,00
15 06/686 05	155.578,03
15 07/422 01	137.353,53
15 17/422 01	311.572,90
15 17/422 13	17.673,50
15 17/422 02	164.348,91
15 17/428 01	230.902,56
15 19/422 01	183.200,00
15 19/428 01	344.802,38
15 21/422 01	123.252,88
15 21/428 01	222.313,50
15 23/422 01	308.497,00
15 23/422 13	17.700,00
15 23/422 01	411.853,00
15 23/428 01	221.593,00
15 24/422 01	175.084,99
15 24/422 12	177,08
15 24/422 13	142.674,03
15 24/428 01	104.660,07
15 26/422 01	76.184,80
15 26/422 02	51.175,00
15 26/428 01	63.483,33
15 27/422 01	101.650,00
15 27/428 01	25.375,00
15 28/682 01	394.824,91

**Epl. 15****Anlage VI/1a  
Haushaltsjahr 2012****Bayer. Staatsministerium für  
Wissenschaft, Forschung und Kunst****Nachweisung  
der Einsparungen zugunsten der bei Kap. 15 02 Tit. 972 01  
veranschlagten globalen Minderausgabe**

<b>Minderausgaben erbracht bei Kapitel/Titel</b>	<b>zugunsten Kap. 15 02 Tit. 972 01 -EUR-</b>
<b>1</b>	<b>2</b>
15 32/42201	20.265,00
15 33/422 01	12.625,00
15 33/428 01	17.300,00
15 34/422 01	78.660,68
15 34/428 01	2.451,00
15 35/422 01	20.700,00
15 35/428 01	6.400,00
15 36/422 01	32.766,00
15 36/428 01	4.000,00
15 37/422 01	53.988,00
15 37/428 01	21.101,00
15 38/422 01	14.770,00
15 38/428 01	4.800,00
15 39/422 01	314.582,81
15 39/428 01	29.100,00
15 40/422 01	45.350,00
15 40/428 01	3.333,33
15 41/422 01	24.526,66
15 41/428 01	45.807,50
15 42/422 01	33.883,40
15 42/428 01	38.433,49
15 43/422 01	72.371,25
15 43/428 01	48.920,83
15 44/422 01	33.608,00
15 45/422 01	43.211,00
15 46/422 01	14.562,50
15 46/428 01	1.300,00
15 47/422 01	31.700,00
15 47/428 01	3.600,00
15 48/422 01	36.018,67

**Epl. 15****Anlage VI/1a  
Haushaltsjahr 2012****Bayer. Staatsministerium für  
Wissenschaft, Forschung und Kunst****Nachweisung  
der Einsparungen zugunsten der bei Kap. 15 02 Tit. 972 01  
veranschlagten globalen Minderausgabe**

<b>Minderausgaben erbracht bei Kapitel/Titel</b>	<b>zugunsten Kap. 15 02 Tit. 972 01 -EUR-</b>
<b>1</b>	<b>2</b>
15 49/422 01	140.889,67
15 49/428 01	5.200,00
15 50/422 01	69.100,00
15 50/428 01	134.334,00
15 50/686 01	14.163,30
15 51/422 01	40.976,00
15 51/428 01	76.850,00
15 54/422 01	18.025,00
15 54/428 01	157.818,71
15 55/422 01	23.900,00
15 60/428 01	17.189,10
15 61/422 01	47.924,99
15 61/428 01	12.450,00
15 62/422 01	15.026,66
15 62/422 02	46.718,25
15 62/428 01	59.193,30
15 63/422 01	20.258,34
15 63/422 02	63.806,25
15 63/428 01	13.200,00
15 65/42801	5.600,00
15 70/422 01	143.077,00
15 70/428 01	676.171,00
15 74/422 01	11.983,33
15 74/428 01	64.838,80
15 74/893 74	11.800,00
15 74/893 75	148.600,00
17 74/893 77	33.200,00
15 75/428 01	12.725,00
15 80/428 01	182.164,00
15 81/428 01	149.082,86
15 82/428 01	132.981,00
15 83/428 01	45.600,00

**Epl. 15****Anlage VI/1a  
Haushaltsjahr 2012****Bayer. Staatsministerium für  
Wissenschaft, Forschung und Kunst****Nachweisung  
der Einsparungen zugunsten der bei Kap. 15 02 Tit. 972 01  
veranschlagten globalen Minderausgabe**

<b>Minderausgaben erbracht bei Kapitel/Titel</b>	<b>zugunsten Kap. 15 02 Tit. 972 01 -EUR-</b>
<b>1</b>	<b>2</b>
<b>15 90/422 01</b>	78.952,00
<b>15 90/428 01</b>	20.900,00
<b>15 93/422 01</b>	215.611,00
<b>15 93/428 01</b>	48.287,00
<b>Summe</b>	<b>10.080.000,00</b>

Epl. 15Anlage VI/1b  
Haushaltsjahr 2012Bayer. Staatsministerium für  
Wissenschaft, Forschung und Kunst

**Nachweisung  
der Einsparungen zugunsten der bei Kap. 15 02 Tit. 972 02  
veranschlagten globalen Minderausgabe**

Minderausgaben erbracht bei Kapitel/Titel	zugunsten <b>Kap. 15 02 Tit. 972 02</b> -EUR-
1	2
15 01/422 01	266.163,18
15 01/428 01	4.620,00
15 03/686 01	9.200,00
15 03/686 02	3.000,00
15 03/686 04	54.100,00
15 03/686 06	59.987,97
15 03/686 14	47.700,00
15 03/686 19	30.100,00
15 03/686 25	860,85
15 06/427 01	1.159,66
15 06/686 05	25.622,30
15 06/681 81	52.400,00
1506/687 01	1.936,52
15 06/428 85	476.095,31
15 54/686 01	275,00
15 55/681 01	562,21
15 61/686 01	117,00
<b>Summe</b>	<b>1.033.900,00</b>



Epl. 15Anlage VI/1c  
Haushaltsjahr 2012Bayer. Staatsministerium für  
Wissenschaft, Forschung und Kunst

**Nachweisung**  
**der Einsparungen zugunsten der bei Kap. 15 02 Tit. 972 03**  
**veranschlagten globalen Minderausgabe**

Minderausgaben erbracht bei Kapitel/Titel	zugunsten <b>Kap. 15 02 Tit. 972 03</b> -EUR-
1	2
15 07/422 01	926.994,77
15 07/422 13	37.040,28
15 07/428 01	1.261.307,59
15 12/422 01	1.004.327,56
15 12/428 01	1.967.229,80
<b>Summe</b>	<b>5.196.900,00</b>

## Nachweisung

über die bei einzelnen Titeln der Anlage S (Staatlicher Hochbau) vorgenommenen Verstärkungen  
gemäß Nummer 1.3DBestHG

Kapitel Titel	Haushalts- betrag  €	Verstärkung (+) Einsparung (-) gemäß DBestHG  €	von (+) für (-)  Kap./Tit.
1	2	3	4
<u>15 05</u>			
710 25	5.000.000,00	+2,96 +1.000.000,00 <hr/> +1.000.002,96	+15 05/735 3 apl. AR +15 06/748 1 apl.
735 32	0,00	-2,96	-15 05/710 2
<u>15 06</u>			
748 11	8.000.000,00	-2.385.919,22 -2.587.010,00 -24.770,94 -1.000.000,00 -2.000.000,00 -1.289.839,33 -3.258.632,61 <hr/> -12.546.172,10	-15 06/823 1 apl. AR -15 28/812 0 apl. -15 17/744 0 apl. AR -15 05/710 2 -15 13/717 0 apl. -15 07/711 3 apl. AR -15 13/710 0
823 12	0,00	+2.385.919,22	+15 06/748 1 apl.
<u>15 07</u>			
711 32	6.000.000,00	+51.736,41 +1.241.513,28 +1.000.000,00 +1.289.839,33 +1.200.000,00 <hr/> +4.783.089,02	+15 07/718 6 +15 08/718 6 +15 48/711 0 apl. +15 06/748 1 apl. +15 07/718 6 apl. AR
711 41	0,00	+581.671,92	+15 07/717 0 apl. AR
712 03	0,00	+9.420,67 +1.621.048,98 +17,85 +217.818,56 <hr/> +1.848.306,06	+15 07/717 0 apl. AR +15 07/717 1 apl. AR +15 07/718 1 +15 07/718 6 apl. AR
717 02	800.000,00	-581.671,92 -9.420,67 <hr/> -591.092,59	-15 07/711 4 apl. -15 07/712 0

<u>Kapitel</u>	Haushalts-	Verstärkung (+)	von (+)
Titel	betrag	Einsparung (-)	für (-)
	€	gemäß DBestHG	Kap./Tit.
1	2	3	4
717 12	0,00	-1.621.048,98	-15 07/712 0
718 15	0,00	-17,85	-15 07/712 0
718 23	0,00	+17.028,33	+15 07/718 6 apl. AR
718 34	0,00	+144.122,27	+15 07/718 6
718 62	4.500.000,00	-217.818,56	-15 07/712 0
		-17.028,33	-15 07/718 2
		-1.200.000,00	-15 07/711 3 apl. AR
		<u>-1.434.846,89</u>	
718 63	19.000.000,00	-1.549.749,77	-15 07/719 1
		-54.350,10	-15 07/718 6
		-51.736,41	-15 07/711 3 apl. AR
		-144.122,27	-15 07/718 3
		<u>-1.799.958,55</u>	
718 65	0,00	+54.350,10	+15 07/718 6
719 13	0,00	+1.549.749,77	+15 07/718 6
719 30	0,00	+1.307.262,24	+15 08/717 2
<b>15 08</b>			
710 01	100.000,00	-100.000,00	-15 08/710 2
710 25	800.000,00	-639.978,04	-15 08/710 2
710 27	0,00	+141.965,96	+15 08/713 3 apl. AR
		+639.978,04	+15 08/710 2
		+100.000,00	+15 08/710 0 apl.
		<u>+881.944,00</u>	
712 33	0,00	+2.378,45	+15 08/717 0
		+14.785,67	+15 08/717 2
		+57.435,47	+15 08/713 3 apl. AR
		<u>+74.599,59</u>	
713 32	0,00	-141.965,96	-15 08/710 2
		-57.435,47	-15 08/712 3
		<u>-199.401,43</u>	
713 35	450.000,00	+203.488,82	+15 08/718 6
		+401.553,30	+15 08/717 2
		<u>+605.042,12</u>	
717 09	0,00	-2.378,45	-15 08/712 3
717 20	0,00	+1.157.546,76	+15 08/717 2
		+5.586.610,49	+15 08/717 3

<u>Kapitel</u> Titel	Haushalts- betrag  €	Verstärkung (+) Einsparung (-) gemäß DBestHG  €	von (+) für (-)  Kap./Tit.
1	2	3	4
		<u>6.744.157,25</u>	
717 23	4.000.000,00	-401.553,30	-15 08/713 3
717 24	6.000.000,00	-14.785,67	-15 08/712 3
		-518.734,87	-15 18/742 3 apl.
		-1.157.546,76	-15 08/717 2
		-1.307.262,24	-15 07/719 3
		<u>-2.998.329,54</u>	
717 34	10.000.000,00	-5.586.610,49	-15 08/717 2
718 11	0,00	+308.396,49	+15 08/718 6
718 63	1.500.000,00	-475.351,40	-15 21/747 4
718 66	3.000.000,00	-308.396,49	-15 08/718 1 apl.
		-1.241.513,28	-15 07/711 3 apl. AR
		-203.488,82	-15 08/713 3
		<u>-1.753.398,59</u>	
<u>15 12</u>			
710 28	1.000.000,00	+544.257,75	+15 12/712 5 apl. AR
710 34	0,00	+184.536,31	+15 12/712 5 apl. AR
		+3.330.849,87	+15 12/715 4 apl.
		+91.461,99	+15 12/713 1
		+193.216,70	+15 12/717 3
		+74.235,87	+15 12/713 2 apl.
		<u>+3.874.300,74</u>	
712 43	0,00	+540.584,36	+15 12/717 3
712 52	800.000,00	-67.897,61	-15 12/713 0 apl.
		-3.308,33	-15 12/714 0
		-184.536,31	-15 12/710 3
		-544.257,75	-15 12/710 2
		<u>-800.000,00</u>	
712 66	0,00	+6.044.462,88	+15 18/744 0
713 01	0,00	+67.897,61	+15 12/712 5 apl. AR
713 16	200.000,00	-91.461,99	-15 12/710 3
713 21	0,00	-74.235,87	-15 12/710 3
714 03	0,00	+3.308,33	+15 12/712 5 apl. AR
714 11	0,00	+48.702,36	+15 12/716 1
714 21	0,00	+353.612,53	+15 12/717 3
714 23	0,00	+152.787,07	+15 12/717 3

<u>Kapitel</u> Titel	Haushalts- betrag  €	Verstärkung (+) Einsparung (-) gemäß DBestHG  €	von (+) für (-)  Kap./Tit.
1	2	3	4
714 64	18.000.000,00	+4.578.302,08 +3.000.000,00 +943.389,67 +6.212.853,83 <hr/> +14.734.545,58	+15 19/732 4 apl. AR +15 12/717 5 +15 12/717 3 +15 41/745 3
715 40	0,00	+102.810,43	+15 12/717 3
715 41	5.000.000,00	-3.330.849,87	-15 12/710 3
716 14	0,00	+193.706,48	+15 12/717 3
716 16	0,00	-254.938,64 -48.702,36 <hr/> -303.641,00	-15 12/716 1 -15 12/714 1 apl.
716 17	0,00	+254.938,64	+15 12/716 1
716 18	0,00	+1.350.000,00	+15 12/717 3
716 19	300.000,00	+469.892,76	+15 12/717 3
717 33	6.600.000,00	-469.892,76 -1.350.000,00 -540.584,36 -353.612,53 -152.787,07 -102.810,43 -943.389,67 -193.706,48 -193.216,70 <hr/> -4.300.000,00	-15 12/716 1 -15 12/716 1 -15 12/712 4 -15 12/714 2 apl. -15 12/714 2 -15 12/715 4 -15 12/714 6 -15 12/716 1 -15 12/710 3
717 55	2.500.000,00	-3.000.000,00	-15 12/714 6
<u>15 13</u>			
710 02	25.000,00	-9.628,03	-15 13/710 0
710 05	0,00	+9.628,03 +3.258.632,61 <hr/> +3.268.260,64	+15 13/710 0 apl. AR +15 06/748 1 apl.
710 51	0,00	-80.557,38 -53.411,59 <hr/> -133.968,97	-15 13/711 2 -15 13/712 3
711 23	0,00	+80.557,38	+15 13/710 5 apl.
711 26	1.500.000,00	-400.000,00	-15 13/712 3
711 27	2.000.000,00	-1.608,88	-15 13/714 3

<u>Kapitel</u> Titel	Haushalts- betrag  €	Verstärkung (+) Einsparung (-) gemäß DBestHG  €	von (+) für (-)  Kap./Tit.
1	2	3	4
		-90.509,06	-15 13/717 0 apl.
		-50.334,34	-15 13/717 0
		-394.057,54	-15 13/712 3
		-4.485,41	-15 13/715 0
		-24.752,68	-15 13/716 0
		<u>-565.747,91</u>	
712 34	0,00	+400.000,00	+15 13/711 2
		+394.057,54	+15 13/711 2
		+53.411,59	+15 13/710 5 apl.
		+43.229,98	+15 13/716 2
		<u>+890.699,11</u>	
714 35	0,00	+1.608,88	+15 13/711 2
715 06	0,00	+4.485,41	+15 13/711 2
716 06	0,00	+24.752,68	+15 13/711 2
716 20	0,00	-116.025,95	-15 13/717 0 apl.
		-43.229,98	-15 13/712 3
		<u>-159.255,93</u>	
717 01	0,00	+116.025,95	+15 13/716 2
		+90.509,06	+15 13/711 2
		+2.000.000,00	+15 06/748 1 apl.
		<u>+2.206.535,01</u>	
717 03	200.000,00	-104.714,39	-15 13/717 0
717 05	0,00	+50.334,34	+15 13/711 2
		+104.714,39	+15 13/717 0
		+1.500.000,00	+15 17/741 1
		<u>+1.655.048,73</u>	
<u>15 17</u>			
740 23	0,00	+13.090,00	+15 17/740 5
740 41	0,00	+6.163,32	+15 17/740 5
740 45	0,00	+219.855,78	+15 17/740 5
740 53	3.000.000,00	-56.010,32	-15 17/741 2
		-6.163,32	-15 17/740 4 apl.
		-219.855,78	-15 17/740 4
		-472.493,39	-15 17/741 2
		-13.090,00	-15 17/740 2
		-84.995,07	-15 17/741 1

<u>Kapitel</u> Titel	Haushalts- betrag  €	Verstärkung (+) Einsparung (-) gemäß DBestHG  €	von (+) für (-)  Kap./Tit.
1	2	3	4
		-852.607,88	
741 13	2.800.000,00	-475.286,20	-15 17/741 1
		-106.189,83	-15 17/741 5
		-60.285,60	-15 17/742 0
		-146.505,54	-15 17/742 6 apl.
		-116.431,43	-15 17/742 2 apl.
		-1.500.000,00	-15 13/717 0
		-2.404.698,60	
741 16	0,00	+475.286,20	+15 17/741 1
		+84.995,07	+15 17/740 5
		+560.281,27	
741 20	0,00	+472.493,39	+15 17/740 5
741 23	0,00	+56.010,32	+15 17/740 5
741 55	300.000,00	+106.189,83	+15 17/741 1
742 03	0,00	+60.285,60	+15 17/741 1
742 21	0,00	+116.431,43	+15 17/741 1
742 61	0,00	+146.505,54	+15 17/741 1
743 41	10.000.000,00	-2.650.312,94	-15 24/738 4
744 02	0,00	+24.770,94	+15 06/748 1 apl.
<u>15 18</u>			
740 01	25.000,00	-20.240,00	-15 18/740 1
740 18	0,00	+176.557,82	+15 18/743 1 apl.
		+20.240,00	+15 18/740 0 apl.
		+196.797,82	
742 31	3.000.000,00	+518.734,87	+15 08/717 2
743 11	1.500.000,00	-176.557,82	-15 18/740 1
		-349.566,79	-15 18/744 0 apl.
		-526.124,61	
743 12	0,00	-137.650,08	-15 18/744 0 apl.
744 01	0,00	+349.566,79	+15 18/743 1 apl.
		+499.604,71	+15 18/744 1 apl. AR
		+137.650,08	+15 18/743 1 apl. AR
		+485.916,44	+15 18/744 0
		+1.472.738,02	
744 03	2.250.000,00	-6.044.462,88	-15 12/712 6
		-485.916,44	-15 18/744 0 apl.

<u>Kapitel</u> Titel	Haushalts- betrag  €	Verstärkung (+) Einsparung (-) gemäß DBestHG  €	von (+) für (-)  Kap./Tit.
1	2	3	4
		-1.265.328,31	-15 18/744 4 apl.
		-7.795.707,63	
744 12	1.000.000,00	-11.234,05	-15 18/744 1
		-499.604,71	-15 18/744 0 apl.
		-52.887,52	-15 18/744 2 apl.
		-563.726,28	
744 15	0,00	+11.234,05	+15 18/744 1 apl. AR
744 21	0,00	+52.887,52	+15 18/744 1 apl. AR
744 23	0,00	-143.059,50	-15 21/747 4
744 41	0,00	+1.265.328,31	+15 18/744 0
<u>15 19</u>			
730 05	0,00	+135.193,30	+15 19/730 1
730 10	4.500.000,00	-464.585,67	-15 19/732 3 apl.
		-397.044,50	-15 19/732 2
		-377.680,89	-15 19/732 1
		-266.957,05	-15 19/731 6
		-135.193,30	-15 19/730 0
		-1.641.461,41	
730 35	2.400.000,00	-1.065.885,96	-15 19/732 2
731 64	2.000.000,00	+266.957,05	+15 19/730 1
732 11	200.000,00	-53.885,71	-15 19/732 2
732 15	500.000,00	+377.680,89	+15 19/730 1
732 16	200.000,00	-184.896,32	-15 19/732 2
732 25	0,00	+397.044,50	+15 19/730 1
		+53.885,71	+15 19/732 1 apl.
		+500.000,00	+15 19/732 6
		+1.065.885,96	+15 19/730 3
		+1.467.406,19	+15 19/732 4 apl. AR
		+184.896,32	+15 19/732 1
		+500.000,00	+15 19/734 1
		+4.169.118,68	
732 31	0,00	+464.585,67	+15 19/730 1
732 42	15.000.000,00	-4.578.302,08	-15 12/714 6
		-1.467.406,19	-15 19/732 2
		-6.045.708,27	
732 45	1.500.000,00	-500.000,00	-15 21/747 4



<u>Kapitel</u> Titel	Haushalts- betrag  €	Verstärkung (+) Einsparung (-) gemäß DBestHG  €	von (+) für (-)  Kap./Tit.
1	2	3	4
732 67	500.000,00	-500.000,00	-15 19/732 2
734 14	500.000,00	-500.000,00	-15 19/732 2
<u>15 20</u>			
730 10	20.000,00	-18.706,71	-15 20/730 3
730 33	1.000.000,00	+18.706,71	+15 20/730 1
		+485.552,20	+15 20/731 0
		+504.258,91	
730 40	0,00	+1.405.184,31	+15 20/731 0
		+1.317.739,99	+15 20/731 0
		+1.028.666,94	+15 20/732 3
		+3.751.591,24	
730 51	0,00	+41.795,77	+15 20/731 0
731 02	0,00	+614.536,83	+15 20/731 0
731 03	0,00	-614.536,83	-15 20/731 0 apl. AR
		-15.225,15	-15 20/732 1
		-1.405.184,31	-15 20/730 4
		-41.795,77	-15 20/730 5 apl.
		-485.552,20	-15 20/730 3
		-2.562.294,26	
731 04	1.500.000,00	-1.317.739,99	-15 20/730 4
732 16	0,00	+15.225,15	+15 20/731 0
732 34	7.500.000,00	-1.028.666,94	-15 20/730 4
		-1.838.825,94	-15 20/734 1
		-946.699,08	-15 26/736 0 apl.
		-1.350.590,59	-15 24/738 0 apl. AR
		-5.164.782,55	
734 10	3.000.000,00	+1.838.825,94	+15 20/732 3
<u>15 21</u>			
744 01	0,00	+638.817,01	+15 21/745 4
745 20	0,00	+159.956,30	+15 21/745 4
745 45	3.500.000,00	-383.432,35	-15 21/747 0 apl.
		-768.065,79	-15 21/747 4
		-638.817,01	-15 21/744 0 apl.
		-159.956,30	-15 21/745 2
		-1.950.271,45	
747 01	2.000.000,00	+383.432,35	+15 21/745 4

<u>Kapitel</u> Titel	Haushalts- betrag  €	Verstärkung (+) Einsparung (-) gemäß DBestHG  €	von (+) für (-)  Kap./Tit.
1	2	3	4
747 40	0,00	+768.065,79	+15 21/745 4
		+143.059,50	+15 18/744 2
		+500.000,00	+15 19/732 4
		+475.351,40	+15 08/718 6
		+361.114,41	+15 70/710 2
		<u>+2.247.591,10</u>	
<u>15 22</u>			
747 10	0,00	+383.473,32	+15 22/747 5
747 45	200.000,00	-480.377,82	-15 22/747 5
747 55	0,00	-2.525.000,00	-15 22/893 0 apl.
		+480.377,82	+15 22/747 4
		+2.050.300,51	+15 22/747 5
		<u>+5.678,33</u>	
747 58	6.000.000,00	-95.516,14	-15 23/727 4
		-290.017,08	-15 23/727 5
		-28.504,40	-15 23/727 6
		-2.050.300,51	-15 22/747 5
		-383.473,32	-15 22/747 1
		<u>-2.847.811,45</u>	
893 01	0,00	+2.525.000,00	+15 22/747 5
<u>15 23</u>			
725 19	1.800.000,00	-468.741,46	-15 23/727 6
727 45	0,00	+95.516,14	+15 22/747 5
727 54	0,00	+290.017,08	+15 22/747 5
727 63	0,00	+28.504,40	+15 22/747 5
		+468.741,46	+15 23/725 1
		<u>+497.245,86</u>	
<u>15 24</u>			
736 11	1.500.000,00	-64.483,43	-15 24/738 0 apl.
		-53.402,30	-15 24/738 4
		-247.781,91	-15 24/738 0
		<u>-365.667,64</u>	
738 01	500.000,00	+64.483,43	+15 24/736 1 apl.
738 02	0,00	+1.900.205,70	+15 24/738 5
		+349.191,71	+15 70/710 2
		+1.350.590,59	+15 20/732 3

<u>Kapitel</u> Titel	Haushalts- betrag  €	Verstärkung (+) Einsparung (-) gemäß DBestHG  €	von (+) für (-)  Kap./Tit.
1	2	3	4
		+3.599.988,00	
738 05	0,00	+299.794,30	+15 24/738 5
		+247.781,91	+15 24/736 1 apl.
		+547.576,21	
738 44	0,00	+53.402,30	+15 24/736 1 apl.
738 46	0,00	+2.650.312,94	+15 17/743 4 apl.
738 55	3.200.000,00	-299.794,30	-15 24/738 0
		-1.900.205,70	-15 24/738 0 apl. AR
		-2.200.000,00	
738 61	6.500.000,00	+2.560.669,25	+15 43/712 4
<u>15 26</u>			
736 01	500.000,00	+946.699,08	+15 20/732 3
736 11	1.000.000,00	+44.378,75	+15 34/730 0 apl. AR
		+1.405.534,30	+15 43/712 4
		+1.449.913,05	
736 60	0,00	+2.150,97	+15 32/742 2
		+630.277,52	+15 34/730 0 apl. AR
		+632.428,49	
<u>15 27</u>			
723 33	0,00	+401.000,00	+15 34/730 0 apl. AR
723 34	400.000,00	+75.320,58	+15 34/730 0 apl. AR
<u>15 28</u>			
812 01	0,00	+2.587.010,00	+15 06/748 1 apl.
<u>15 32</u>			
742 23	800.000,00	-2.150,97	-15 26/736 6
<u>15 34</u>			
730 02	2.800.000,00	-775,64	-15 35/726 1
		-44.378,75	-15 26/736 1 apl.
		-630.277,52	-15 26/736 6
		-401.000,00	-15 27/723 3
		-75.320,58	-15 27/723 3
		-1.151.752,49	
<u>15 35</u>			
726 10	0,00	+775,64	+15 34/730 0 apl. AR
726 12	0,00	+850.693,75	+15 39/710 2 apl. AR
726 21	0,00	+186.723,73	+15 39/710 2 apl. AR

<u>Kapitel</u> Titel	Haushalts- betrag  €	Verstärkung (+) Einsparung (-) gemäß DBestHG  €	von (+) für (-)  Kap./Tit.
1	2	3	4
726 22	300.000,00	+685.008,80	+15 39/710 2 apl. AR
726 23	0,00	+226.306,75	+15 39/710 2 apl. AR
<u>15 36</u>			
735 33	200.000,00	+955.432,65	+15 41/745 3 apl. AR
<u>15 37</u>			
727 52	0,00	+1.184.736,03	+15 41/745 3 apl. AR
<u>15 39</u>			
710 08	0,00	+141.842,85	+15 39/710 2 apl. AR
710 22	3.000.000,00	-850.693,75	-15 35/726 1 apl. AR
		-226.306,75	-15 35/726 2
		-141.842,85	-15 39/710 0
		-186.723,73	-15 35/726 2 apl.
		-685.008,80	-15 35/726 2 apl. AR
		<u>-2.090.575,88</u>	
711 25	300.000,00	-116.400,49	-15 39/711 4
711 40	0,00	+1.701.375,50	+15 41/745 3 apl. AR
		+116.400,49	+15 39/711 2
		<u>+1.817.775,99</u>	
712 01	0,00	+1.136.041,00	+15 41/745 3 apl. AR
		+646.203,30	+15 41/745 3
		<u>+1.782.244,30</u>	
<u>15 40</u>			
730 62	500.000,00	+2.435.184,01	+15 41/745 3
730 63	0,00	+110.675,73	+15 41/745 3
731 21	0,00	+90,43	+15 41/745 0
		+152.501,09	+15 41/745 3
		<u>+152.591,52</u>	
<u>15 41</u>			
745 05	0,00	-90,43	-15 40/731 2 apl.
745 32	6.000.000,00	-1.136.041,00	-15 39/712 0 apl.
		-1.184.736,03	-15 37/727 5 apl. AR
		-1.701.375,50	-15 39/711 4
		-955.432,65	-15 36/735 3
		<u>-4.977.585,18</u>	
745 35	8.000.000,00	-646.203,30	-15 39/712 0 apl.
		-2.435.184,01	-15 40/730 6 apl. AR

<u>Kapitel</u> Titel	Haushalts- betrag  €	Verstärkung (+) Einsparung (-) gemäß DBestHG  €	von (+) für (-)  Kap./Tit.
1	2	3	4
		-110.675,73	-15 40/730 6
		-152.501,09	-15 40/731 2 apl.
		-6.212.853,83	-15 12/714 6
		<u>-9.557.417,96</u>	
745 53	0,00	+124.590,55	+15 44/740 4 apl. AR
745 54	0,00	+112.900,77	+15 44/740 4 apl. AR
<u>15 42</u>			
710 51	0,00	+407.726,03	+15 44/740 4 apl. AR
711 01	0,00	+45.670,69	+15 44/740 4 apl. AR
<u>15 43</u>			
712 32	0,00	+77.113,91	+15 44/740 4 apl. AR
712 43	8.000.000,00	-1.405.534,30	-15 26/736 1 apl.
		-2.560.669,25	-15 24/738 6 apl.
		<u>-3.966.203,55</u>	
<u>15 44</u>			
740 04	4.500.000,00	-1.298.000,00	-15 44/740 4
740 42	2.100.000,00	-124.590,55	-15 41/745 5
		-112.900,77	-15 41/745 5
		-407.726,03	-15 42/710 5 apl.
		-45.670,69	-15 42/711 0 apl.
		-77.113,91	-15 43/712 3 apl. AR
		-5.294,44	-15 44/740 4
		-107.267,49	-15 45/747 3 apl.
		-34.690,31	-15 48/710 2 apl.
		-8.760,41	-15 44/740 4
		<u>-924.014,60</u>	
740 43	0,00	+5.294,44	+15 44/740 4 apl. AR
740 46	0,00	+1.298.000,00	+15 44/740 0
		+8.760,41	+15 44/740 4 apl. AR
		<u>+1.306.760,41</u>	
<u>15 45</u>			
747 31	0,00	+107.267,49	+15 44/740 4 apl. AR
<u>15 46</u>			
720 24	0,00	+583.370,52	+15 81/711 1
		+578.718,21	+15 70/711 4
		<u>+1.162.088,73</u>	

<u>Kapitel</u> Titel	Haushalts- betrag  €	Verstärkung (+) Einsparung (-) gemäß DBestHG  €	von (+) für (-)  Kap./Tit.
1	2	3	4
<u>15 48</u>			
710 21	0,00	+34.690,31	+15 44/740 4 apl. AR
711 01	16.000.000,00	-907.139,56	-15 48/711 0 apl. AR
		-8.244.885,49	-15 83/710 5
		-1.000.000,00	-15 07/711 3 apl. AR
		<u>-10.152.025,05</u>	
711 02	0,00	+907.139,56	+15 48/711 0 apl.
<u>15 50</u>			
710 05	0,00	+885.064,94	+15 50/711 0 apl.
711 01	3.000.000,00	-82.353,63	-15 70/711 4
		-610.881,60	-15 51/710 4
		-271.903,43	-15 60/710 4 apl.
		-21.472,15	-15 62/710 3
		-215,27	-15 70/711 2 apl.
		-885.064,94	-15 50/710 0
		-199.683,67	-15 73/745 0 apl.
		-72.528,03	-15 55/745 0 apl.
		-199.997,84	-15 74/745 0 apl.
		<u>-2.344.100,56</u>	
<u>15 51</u>			
710 43	0,00	+610.881,60	+15 50/711 0 apl.
<u>15 55</u>			
745 01	0,00	+72.528,03	+15 50/711 0 apl.
<u>15 60</u>			
710 41	0,00	+271.903,43	+15 50/711 0 apl.
<u>15 61</u>			
711 01	3.700.000,00	+919.476,18	+15 70/710 5 apl.
<u>15 62</u>			
710 33	0,00	+21.472,15	+15 50/711 0 apl.
<u>15 63</u>			
740 23	1.500.000,00	-439.936,78	-15 81/711 2
<u>15 70</u>			
710 01	1.200.000,00	-1.177.415,92	-15 81/711 2
710 25	900.000,00	-349.191,71	-15 24/738 0 apl. AR
		-361.114,41	-15 21/747 4
		<u>-710.306,12</u>	

<u>Kapitel</u> Titel	Haushalts- betrag  €	Verstärkung (+) Einsparung (-) gemäß DBestHG  €	von (+) für (-)  Kap./Tit.
1	2	3	4
710 51	2.000.000,00	-919.476,18	-15 61/711 0 apl.
711 21	0,00	+215,27	+15 50/711 0 apl.
711 45	600.000,00	-578.718,21	-15 46/720 2
711 48	0,00	+82.353,63	+15 50/711 0 apl.
<b><u>15 73</u></b>			
745 01	1.000.000,00	+199.683,67	+15 50/711 0 apl.
<b><u>15 74</u></b>			
745 01	0,00	+199.997,84	+15 50/711 0 apl.
<b><u>15 81</u></b>			
711 13	1.000.000,00	-583.370,52	-15 46/720 2
711 20	0,00	+439.936,78	+15 63/740 2
		+1.177.415,92	+15 70/710 0 apl.
		<u>+1.617.352,70</u>	
<b><u>15 83</u></b>			
710 53	1.830.000,00	+8.244.885,49	+15 48/711 0 apl.
		+1.135.739,62	+15 93/720 0 apl.
		<u>+9.380.625,11</u>	
<b><u>15 93</u></b>			
711 11	0,00	+53.625,20	+15 93/720 0 apl.
720 01	5.000.000,00	-53.625,20	-15 93/711 1 apl.
		-131.737,17	-15 93/727 0 apl.
		-1.135.739,62	-15 83/710 5
		<u>-1.321.101,99</u>	
727 01	0,00	+131.737,17	+15 93/720 0 apl.
		0,00	

**Budgetabschlüsse  
Anlage VIII**

## Epl. 15

Einzelplan	A) Haushaltsbetrag B) Vorjahresrest C) Mehr-/Mindereinn. (+/-) D) Deckung (+von/-für) E) VM (+von/-für) F) VM v. gem. bewirtsch. PA	A) Ausgabebefugnis (Sp. 2A mit 2F) B) Abzüglich Istbetrag C) = Rechnerischer Rest (Sp. 3A - 3B)	A) Haushaltsges. Einsp. B) Abschließende Willigung C) Einsparung für üpl./apl. D) Einsparung für glob. MiA E) In Abgang zu stellen F) FM-Einzug
1	2	3	4
<b>Zwischenabschluss</b>	A) <b>1.383.700,00</b>	A) <b>1.976.218,19</b>	A) <b>37.298,32</b>
<b>Budgetierte Ansätze</b>	B) <b>90.209,61</b>	B) <b>1.740.419,51</b>	B) <b>0,00</b>
<b>Kapitel 15 01</b>	C) <b>130.368,68</b>	C) <b>235.798,68</b>	C) <b>0,00</b>
	D) <b>214.077,39</b>		D) <b>0,00</b>
	E) <b>132.862,51</b>		E) <b>0,00</b>
	F) <b>25.000,00</b>		F) <b>0,00</b>
	Verbl. Rest für HJ 2012		<b>198.500,36</b>
<b>Zwischenabschluss</b>	A) <b>12.657.500,00</b>	A) <b>3.565.737,40</b>	A) <b>529.144,93</b>
<b>Budgetierte Ansätze</b>	B) <b>395.041,52</b>	B) <b>840.319,63</b>	B) <b>0,00</b>
<b>Kapitel 15 02</b>	C) <b>1.073,70</b>	C) <b>2.725.417,77</b>	C) <b>7.995,25</b>
	D) <b>1.095.305,06</b>		D) <b>700.000,00</b>
	E) <b>-10.583.182,88</b>		E) <b>0,00</b>
	F) <b>0,00</b>		F) <b>109.800,00</b>
	Verbl. Rest für HJ 2012		<b>1.378.477,59</b>
<b>Zwischenabschluss</b>	A) <b>425.000,00</b>	A) <b>270.344,25</b>	A) <b>0,00</b>
<b>Budgetierte Ansätze</b>	B) <b>0,00</b>	B) <b>270.344,25</b>	B) <b>0,00</b>
<b>Kapitel 15 06</b>	C) <b>0,00</b>	C) <b>0,00</b>	C) <b>0,00</b>
	D) <b>-154.655,75</b>		D) <b>0,00</b>
	E) <b>0,00</b>		E) <b>0,00</b>
	F) <b>0,00</b>		F) <b>0,00</b>
	Verbl. Rest für HJ 2012		<b>0,00</b>
<b>Zwischenabschluss</b>	A) <b>38.232.700,00</b>	A) <b>50.516.346,26</b>	A) <b>0,00</b>
<b>Budgetierte Ansätze</b>	B) <b>0,00</b>	B) <b>50.262.993,74</b>	B) <b>0,00</b>
<b>Kapitel 15 07</b>	C) <b>45.373,16</b>	C) <b>253.352,52</b>	C) <b>0,00</b>
	D) <b>5.576.169,21</b>		D) <b>0,00</b>
	E) <b>6.600.521,12</b>		E) <b>141.807,00</b>
	F) <b>61.582,77</b>		F) <b>0,00</b>
	Verbl. Rest für HJ 2012		<b>111.545,52</b>
<b>Zwischenabschluss</b>	A) <b>21.276.100,00</b>	A) <b>26.175.908,53</b>	A) <b>308.497,03</b>
<b>Budgetierte Ansätze</b>	B) <b>2.336.798,82</b>	B) <b>23.255.251,76</b>	B) <b>0,00</b>
<b>Kapitel 15 17</b>	C) <b>-148.717,70</b>	C) <b>2.920.656,77</b>	C) <b>0,00</b>
	D) <b>394.419,50</b>		D) <b>0,00</b>
	E) <b>2.317.307,91</b>		E) <b>0,00</b>
	F) <b>0,00</b>		F) <b>0,00</b>
	Verbl. Rest für HJ 2012		<b>2.612.159,74</b>
<b>Zwischenabschluss</b>	A) <b>35.970.200,00</b>	A) <b>37.392.675,74</b>	A) <b>522.275,00</b>
<b>Budgetierte Ansätze</b>	B) <b>101.013,63</b>	B) <b>36.182.491,05</b>	B) <b>0,00</b>
<b>Kapitel 15 19</b>	C) <b>66.482,41</b>	C) <b>1.210.184,69</b>	C) <b>0,00</b>
	D) <b>-42.235,85</b>		D) <b>0,00</b>
	E) <b>1.297.215,55</b>		E) <b>0,00</b>
	F) <b>0,00</b>		F) <b>0,00</b>
	Verbl. Rest für HJ 2012		<b>687.909,69</b>
<b>Zwischenabschluss</b>	A) <b>16.089.100,00</b>	A) <b>17.434.622,67</b>	A) <b>423.880,00</b>
<b>Budgetierte Ansätze</b>	B) <b>466.803,92</b>	B) <b>13.987.890,71</b>	B) <b>0,00</b>
<b>Kapitel 15 21</b>	C) <b>306.992,22</b>	C) <b>3.446.731,96</b>	C) <b>0,00</b>
	D) <b>-903.538,42</b>		D) <b>0,00</b>
	E) <b>1.475.264,95</b>		E) <b>0,00</b>
	F) <b>0,00</b>		F) <b>0,00</b>
	Verbl. Rest für HJ 2012		<b>3.022.851,96</b>



**Budgetabschlüsse  
Anlage VIII**

## Epl. 15

Einzelplan	A) Haushaltsbetrag B) Vorjahresrest C) Mehr-/Mindereinn. (+/-) D) Deckung (+von/-für) E) VM (+von/-für) F) VM v. gem. bewirtsch. PA	A) Ausgabebefugnis (Sp. 2A mit 2F) B) Abzüglich Istbetrag C) = Rechnerischer Rest (Sp. 3A - 3B)	A) Haushaltsges. Einsp. B) Abschließende Willigung C) Einsparung für üpl./apl. D) Einsparung für glob. MiA E) In Abgang zu stellen F) FM-Einzug
1	2	3	4
<b>Zwischenabschluss</b>	A) <b>6.559.000,00</b>	A) <b>9.607.226,14</b>	A) <b>81.300,00</b>
<b>Budgetierte Ansätze</b>	B) <b>1.163.607,22</b>	B) <b>8.357.503,03</b>	B) <b>0,00</b>
<b>Kapitel 15 23</b>	C) <b>234.332,40</b>	C) <b>1.249.723,11</b>	C) <b>0,00</b>
	D) <b>700.000,00</b>		D) <b>0,00</b>
	E) <b>950.286,52</b>		E) <b>0,00</b>
	F) <b>0,00</b>		F) <b>0,00</b>
	Verbl. Rest für HJ 2012		<b>1.168.423,11</b>
<b>Zwischenabschluss</b>	A) <b>13.093.900,00</b>	A) <b>14.801.269,38</b>	A) <b>175.380,00</b>
<b>Budgetierte Ansätze</b>	B) <b>200.000,00</b>	B) <b>13.637.087,16</b>	B) <b>0,00</b>
<b>Kapitel 15 24</b>	C) <b>2.396,20</b>	C) <b>1.164.182,22</b>	C) <b>0,00</b>
	D) <b>166.351,27</b>		D) <b>0,00</b>
	E) <b>1.338.621,91</b>		E) <b>0,00</b>
	F) <b>0,00</b>		F) <b>0,00</b>
	Verbl. Rest für HJ 2012		<b>988.802,22</b>
<b>Zwischenabschluss</b>	A) <b>6.740.400,00</b>	A) <b>7.582.528,98</b>	A) <b>56.830,00</b>
<b>Budgetierte Ansätze</b>	B) <b>211.098,17</b>	B) <b>6.661.320,97</b>	B) <b>0,00</b>
<b>Kapitel 15 26</b>	C) <b>115.203,00</b>	C) <b>921.208,01</b>	C) <b>0,00</b>
	D) <b>150.000,00</b>		D) <b>0,00</b>
	E) <b>365.827,81</b>		E) <b>255.000,00</b>
	F) <b>0,00</b>		F) <b>0,00</b>
	Verbl. Rest für HJ 2012		<b>609.378,01</b>
<b>Zwischenabschluss</b>	A) <b>3.285.700,00</b>	A) <b>4.030.460,95</b>	A) <b>84.502,79</b>
<b>Budgetierte Ansätze</b>	B) <b>188.641,90</b>	B) <b>3.870.519,11</b>	B) <b>0,00</b>
<b>Kapitel 15 27</b>	C) <b>195.643,30</b>	C) <b>159.941,84</b>	C) <b>0,00</b>
	D) <b>147.503,64</b>		D) <b>0,00</b>
	E) <b>212.972,11</b>		E) <b>0,00</b>
	F) <b>0,00</b>		F) <b>0,00</b>
	Verbl. Rest für HJ 2012		<b>75.439,05</b>
<b>Zwischenabschluss</b>	A) <b>1.279.000,00</b>	A) <b>1.394.783,12</b>	A) <b>17.330,00</b>
<b>Budgetierte Ansätze</b>	B) <b>58.736,05</b>	B) <b>1.279.949,49</b>	B) <b>0,00</b>
<b>Kapitel 15 32</b>	C) <b>5.179,48</b>	C) <b>114.833,63</b>	C) <b>0,00</b>
	D) <b>-980,00</b>		D) <b>0,00</b>
	E) <b>52.847,59</b>		E) <b>0,00</b>
	F) <b>0,00</b>		F) <b>0,00</b>
	Verbl. Rest für HJ 2012		<b>97.503,63</b>
<b>Zwischenabschluss</b>	A) <b>810.400,00</b>	A) <b>1.145.471,03</b>	A) <b>11.760,00</b>
<b>Budgetierte Ansätze</b>	B) <b>313.931,80</b>	B) <b>782.834,31</b>	B) <b>0,00</b>
<b>Kapitel 15 33</b>	C) <b>445,00</b>	C) <b>362.636,72</b>	C) <b>0,00</b>
	D) <b>20.694,23</b>		D) <b>0,00</b>
	E) <b>0,00</b>		E) <b>0,00</b>
	F) <b>0,00</b>		F) <b>0,00</b>
	Verbl. Rest für HJ 2012		<b>350.876,72</b>
<b>Zwischenabschluss</b>	A) <b>1.025.200,00</b>	A) <b>1.031.988,73</b>	A) <b>15.943,55</b>
<b>Budgetierte Ansätze</b>	B) <b>8.558,73</b>	B) <b>889.281,50</b>	B) <b>0,00</b>
<b>Kapitel 15 34</b>	C) <b>-700,00</b>	C) <b>142.707,23</b>	C) <b>0,00</b>
	D) <b>-1.070,00</b>		D) <b>0,00</b>
	E) <b>0,00</b>		E) <b>0,00</b>
	F) <b>0,00</b>		F) <b>0,00</b>
	Verbl. Rest für HJ 2012		<b>126.763,68</b>

**Budgetabschlüsse  
Anlage VIII**

## Epl. 15

Einzelplan	A) Haushaltsbetrag B) Vorjahresrest C) Mehr-/Mindereinn. (+/-) D) Deckung (+von/-für) E) VM (+von/-für) F) VM v. gem. bewirtsch. PA	A) Ausgabebefugnis (Sp. 2A mit 2F) B) Abzüglich Istbetrag C) = Rechnerischer Rest (Sp. 3A - 3B)	A) Haushaltsges. Einsp. B) Abschließende Willigung C) Einsparung für üpl./apl. D) Einsparung für glob. MiA E) In Abgang zu stellen F) FM-Einzug
1	2	3	4
<b>Zwischenabschluss</b>	A) <b>1.939.700,00</b>	A) <b>2.165.849,33</b>	A) <b>32.040,00</b>
<b>Budgetierte Ansätze</b>	B) <b>165.275,37</b>	B) <b>1.941.095,07</b>	B) <b>0,00</b>
<b>Kapitel 15 35</b>	C) <b>-70,01</b>	C) <b>224.754,26</b>	C) <b>0,00</b>
	D) <b>13.261,58</b>		D) <b>0,00</b>
	E) <b>47.682,39</b>		E) <b>0,00</b>
	F) <b>0,00</b>		F) <b>0,00</b>
	Verbl. Rest für HJ 2012		<b>192.714,26</b>
<b>Zwischenabschluss</b>	A) <b>1.599.700,00</b>	A) <b>1.689.468,28</b>	A) <b>29.620,00</b>
<b>Budgetierte Ansätze</b>	B) <b>38.515,80</b>	B) <b>1.587.789,56</b>	B) <b>0,00</b>
<b>Kapitel 15 36</b>	C) <b>-935,10</b>	C) <b>101.678,72</b>	C) <b>0,00</b>
	D) <b>22.082,50</b>		D) <b>0,00</b>
	E) <b>30.105,08</b>		E) <b>0,00</b>
	F) <b>0,00</b>		F) <b>0,00</b>
	Verbl. Rest für HJ 2012		<b>72.058,72</b>
<b>Zwischenabschluss</b>	A) <b>1.113.300,00</b>	A) <b>1.508.706,26</b>	A) <b>170,00</b>
<b>Budgetierte Ansätze</b>	B) <b>116.513,91</b>	B) <b>1.389.302,94</b>	B) <b>0,00</b>
<b>Kapitel 15 37</b>	C) <b>51.415,70</b>	C) <b>119.403,32</b>	C) <b>0,00</b>
	D) <b>165.723,74</b>		D) <b>0,00</b>
	E) <b>61.752,91</b>		E) <b>0,00</b>
	F) <b>0,00</b>		F) <b>0,00</b>
	Verbl. Rest für HJ 2012		<b>119.233,32</b>
<b>Zwischenabschluss</b>	A) <b>1.167.500,00</b>	A) <b>1.334.528,11</b>	A) <b>21.360,00</b>
<b>Budgetierte Ansätze</b>	B) <b>134.589,49</b>	B) <b>1.194.804,47</b>	B) <b>0,00</b>
<b>Kapitel 15 38</b>	C) <b>772,59</b>	C) <b>139.723,64</b>	C) <b>0,00</b>
	D) <b>5.604,05</b>		D) <b>0,00</b>
	E) <b>26.061,98</b>		E) <b>0,00</b>
	F) <b>0,00</b>		F) <b>0,00</b>
	Verbl. Rest für HJ 2012		<b>118.363,64</b>
<b>Zwischenabschluss</b>	A) <b>3.726.200,00</b>	A) <b>4.213.637,73</b>	A) <b>63.490,00</b>
<b>Budgetierte Ansätze</b>	B) <b>26.092,35</b>	B) <b>3.775.400,11</b>	B) <b>0,00</b>
<b>Kapitel 15 40</b>	C) <b>8.113,01</b>	C) <b>438.237,62</b>	C) <b>0,00</b>
	D) <b>37.675,00</b>		D) <b>0,00</b>
	E) <b>415.557,37</b>		E) <b>0,00</b>
	F) <b>0,00</b>		F) <b>0,00</b>
	Verbl. Rest für HJ 2012		<b>374.747,62</b>
<b>Zwischenabschluss</b>	A) <b>2.563.800,00</b>	A) <b>3.288.754,43</b>	A) <b>42.510,00</b>
<b>Budgetierte Ansätze</b>	B) <b>428.972,28</b>	B) <b>3.079.732,50</b>	B) <b>0,00</b>
<b>Kapitel 15 41</b>	C) <b>2.425,00</b>	C) <b>209.021,93</b>	C) <b>0,00</b>
	D) <b>46.197,67</b>		D) <b>0,00</b>
	E) <b>247.359,48</b>		E) <b>0,00</b>
	F) <b>0,00</b>		F) <b>0,00</b>
	Verbl. Rest für HJ 2012		<b>166.511,93</b>
<b>Zwischenabschluss</b>	A) <b>1.803.800,00</b>	A) <b>2.310.050,73</b>	A) <b>31.760,00</b>
<b>Budgetierte Ansätze</b>	B) <b>379.968,40</b>	B) <b>1.855.114,59</b>	B) <b>0,00</b>
<b>Kapitel 15 42</b>	C) <b>1.400,00</b>	C) <b>454.936,14</b>	C) <b>0,00</b>
	D) <b>103.886,28</b>		D) <b>0,00</b>
	E) <b>20.996,05</b>		E) <b>0,00</b>
	F) <b>0,00</b>		F) <b>0,00</b>
	Verbl. Rest für HJ 2012		<b>423.176,14</b>

**Budgetabschlüsse  
Anlage VIII**

## Epl. 15

Einzelplan	A) Haushaltsbetrag B) Vorjahresrest C) Mehr-/Mindereinn. (+/-) D) Deckung (+von/-für) E) VM (+von/-für) F) VM v. gem. bewirtsch. PA	A) Ausgabebefugnis (Sp. 2A mit 2F) B) Abzüglich Istbetrag C) = Rechnerischer Rest (Sp. 3A - 3B)	A) Haushaltsges. Einsp. B) Abschließende Willigung C) Einsparung für üpl./apl. D) Einsparung für glob. MiA E) In Abgang zu stellen F) FM-Einzug
1	2	3	4
<b>Zwischenabschluss</b>	A) <b>1.751.500,00</b>	A) <b>2.447.251,43</b>	A) <b>31.500,00</b>
<b>Budgetierte Ansätze</b>	B) <b>619.555,86</b>	B) <b>1.679.478,80</b>	B) <b>0,00</b>
<b>Kapitel 15 43</b>	C) <b>3.062,63</b>	C) <b>767.772,63</b>	C) <b>0,00</b>
	D) <b>10.268,51</b>		D) <b>0,00</b>
	E) <b>62.864,43</b>		E) <b>0,00</b>
	F) <b>0,00</b>		F) <b>0,00</b>
	Verbl. Rest für HJ 2012		<b>736.272,63</b>
<b>Zwischenabschluss</b>	A) <b>3.720.800,00</b>	A) <b>4.148.667,41</b>	A) <b>40.473,83</b>
<b>Budgetierte Ansätze</b>	B) <b>139.691,69</b>	B) <b>3.755.234,86</b>	B) <b>0,00</b>
<b>Kapitel 15 44</b>	C) <b>17.865,95</b>	C) <b>393.432,55</b>	C) <b>0,00</b>
	D) <b>-506,50</b>		D) <b>0,00</b>
	E) <b>270.816,27</b>		E) <b>0,00</b>
	F) <b>0,00</b>		F) <b>0,00</b>
	Verbl. Rest für HJ 2012		<b>352.958,72</b>
<b>Zwischenabschluss</b>	A) <b>1.371.300,00</b>	A) <b>1.572.166,60</b>	A) <b>26.910,00</b>
<b>Budgetierte Ansätze</b>	B) <b>29.032,78</b>	B) <b>1.363.669,89</b>	B) <b>0,00</b>
<b>Kapitel 15 45</b>	C) <b>-1.559,94</b>	C) <b>208.496,71</b>	C) <b>0,00</b>
	D) <b>-668,00</b>		D) <b>0,00</b>
	E) <b>174.061,76</b>		E) <b>0,00</b>
	F) <b>0,00</b>		F) <b>0,00</b>
	Verbl. Rest für HJ 2012		<b>181.586,71</b>
<b>Zwischenabschluss</b>	A) <b>1.345.100,00</b>	A) <b>1.719.729,57</b>	A) <b>19.880,00</b>
<b>Budgetierte Ansätze</b>	B) <b>319.913,86</b>	B) <b>1.326.055,08</b>	B) <b>0,00</b>
<b>Kapitel 15 46</b>	C) <b>2.064,38</b>	C) <b>393.674,49</b>	C) <b>0,00</b>
	D) <b>-524,28</b>		D) <b>0,00</b>
	E) <b>53.175,61</b>		E) <b>0,00</b>
	F) <b>0,00</b>		F) <b>0,00</b>
	Verbl. Rest für HJ 2012		<b>373.794,49</b>
<b>Zwischenabschluss</b>	A) <b>1.028.800,00</b>	A) <b>1.206.964,26</b>	A) <b>0,00</b>
<b>Budgetierte Ansätze</b>	B) <b>88.397,42</b>	B) <b>1.188.032,20</b>	B) <b>0,00</b>
<b>Kapitel 15 47</b>	C) <b>19.561,64</b>	C) <b>18.932,06</b>	C) <b>0,00</b>
	D) <b>4.205,20</b>		D) <b>0,00</b>
	E) <b>66.000,00</b>		E) <b>0,00</b>
	F) <b>0,00</b>		F) <b>0,00</b>
	Verbl. Rest für HJ 2012		<b>18.932,06</b>
<b>Zwischenabschluss</b>	A) <b>999.200,00</b>	A) <b>1.253.203,76</b>	A) <b>20.530,00</b>
<b>Budgetierte Ansätze</b>	B) <b>131.289,98</b>	B) <b>1.143.722,04</b>	B) <b>0,00</b>
<b>Kapitel 15 48</b>	C) <b>-462,90</b>	C) <b>109.481,72</b>	C) <b>0,00</b>
	D) <b>-1.851,25</b>		D) <b>0,00</b>
	E) <b>125.027,93</b>		E) <b>0,00</b>
	F) <b>0,00</b>		F) <b>0,00</b>
	Verbl. Rest für HJ 2012		<b>88.951,72</b>
<b>Zwischenabschluss</b>	A) <b>2.077.500,00</b>	A) <b>3.337.784,94</b>	A) <b>36.700,00</b>
<b>Budgetierte Ansätze</b>	B) <b>642.264,77</b>	B) <b>2.614.334,93</b>	B) <b>0,00</b>
<b>Kapitel 15 51</b>	C) <b>190.132,65</b>	C) <b>723.450,01</b>	C) <b>0,00</b>
	D) <b>0,00</b>		D) <b>0,00</b>
	E) <b>427.887,52</b>		E) <b>0,00</b>
	F) <b>0,00</b>		F) <b>0,00</b>
	Verbl. Rest für HJ 2012		<b>686.750,01</b>

**Budgetabschlüsse  
Anlage VIII**

## Epl. 15

Einzelplan	A) Haushaltsbetrag B) Vorjahresrest C) Mehr-/Mindereinn. (+/-) D) Deckung (+von/-für) E) VM (+von/-für) F) VM v. gem. bewirtsch. PA	A) Ausgabebefugnis (Sp. 2A mit 2F) B) Abzüglich Istbetrag C) = Rechnerischer Rest (Sp. 3A - 3B)	A) Haushaltsges. Einsp. B) Abschließende Willigung C) Einsparung für üpl./apl. D) Einsparung für glob. MiA E) In Abgang zu stellen F) FM-Einzug
1	2	3	4
<b>Zwischenabschluss</b>	A) <b>116.200,00</b>	A) <b>119.882,27</b>	A) <b>8.570,00</b>
<b>Budgetierte Ansätze</b>	B) <b>3.667,27</b>	B) <b>95.467,42</b>	B) <b>0,00</b>
<b>Kapitel 15 54</b>	C) <b>15,00</b>	C) <b>24.414,85</b>	C) <b>0,00</b>
	D) <b>0,00</b>		D) <b>0,00</b>
	E) <b>0,00</b>		E) <b>0,00</b>
	F) <b>0,00</b>		F) <b>0,00</b>
	Verbl. Rest für HJ 2012		<b>15.844,85</b>
<b>Zwischenabschluss</b>	A) <b>551.600,00</b>	A) <b>866.303,73</b>	A) <b>17.670,00</b>
<b>Budgetierte Ansätze</b>	B) <b>311.462,04</b>	B) <b>538.686,48</b>	B) <b>0,00</b>
<b>Kapitel 15 55</b>	C) <b>0,00</b>	C) <b>327.617,25</b>	C) <b>0,00</b>
	D) <b>0,00</b>		D) <b>0,00</b>
	E) <b>3.241,69</b>		E) <b>0,00</b>
	F) <b>0,00</b>		F) <b>0,00</b>
	Verbl. Rest für HJ 2012		<b>309.947,25</b>
<b>Zwischenabschluss</b>	A) <b>710.200,00</b>	A) <b>1.257.157,39</b>	A) <b>24.370,00</b>
<b>Budgetierte Ansätze</b>	B) <b>532.577,39</b>	B) <b>562.912,14</b>	B) <b>0,00</b>
<b>Kapitel 15 59</b>	C) <b>3.930,70</b>	C) <b>694.245,25</b>	C) <b>0,00</b>
	D) <b>-2.370,00</b>		D) <b>0,00</b>
	E) <b>12.819,30</b>		E) <b>0,00</b>
	F) <b>0,00</b>		F) <b>0,00</b>
	Verbl. Rest für HJ 2012		<b>669.875,25</b>
<b>Zwischenabschluss</b>	A) <b>1.009.300,00</b>	A) <b>1.233.613,32</b>	A) <b>22.830,00</b>
<b>Budgetierte Ansätze</b>	B) <b>70.204,28</b>	B) <b>1.068.288,90</b>	B) <b>0,00</b>
<b>Kapitel 15 60</b>	C) <b>6.018,87</b>	C) <b>165.324,42</b>	C) <b>0,00</b>
	D) <b>0,00</b>		D) <b>0,00</b>
	E) <b>148.090,17</b>		E) <b>0,00</b>
	F) <b>0,00</b>		F) <b>0,00</b>
	Verbl. Rest für HJ 2012		<b>142.494,42</b>
<b>Zwischenabschluss</b>	A) <b>406.500,00</b>	A) <b>726.982,47</b>	A) <b>11.580,00</b>
<b>Budgetierte Ansätze</b>	B) <b>151.949,83</b>	B) <b>475.028,00</b>	B) <b>0,00</b>
<b>Kapitel 15 61</b>	C) <b>7.863,53</b>	C) <b>251.954,47</b>	C) <b>0,00</b>
	D) <b>0,00</b>		D) <b>0,00</b>
	E) <b>160.669,11</b>		E) <b>0,00</b>
	F) <b>0,00</b>		F) <b>0,00</b>
	Verbl. Rest für HJ 2012		<b>240.374,47</b>
<b>Zwischenabschluss</b>	A) <b>1.592.800,00</b>	A) <b>2.331.368,51</b>	A) <b>0,00</b>
<b>Budgetierte Ansätze</b>	B) <b>351.569,37</b>	B) <b>2.087.103,61</b>	B) <b>0,00</b>
<b>Kapitel 15 62</b>	C) <b>104.713,04</b>	C) <b>244.264,90</b>	C) <b>0,00</b>
	D) <b>-1.190,00</b>		D) <b>0,00</b>
	E) <b>283.476,10</b>		E) <b>0,00</b>
	F) <b>0,00</b>		F) <b>0,00</b>
	Verbl. Rest für HJ 2012		<b>244.264,90</b>
<b>Zwischenabschluss</b>	A) <b>722.300,00</b>	A) <b>1.216.912,15</b>	A) <b>20.680,00</b>
<b>Budgetierte Ansätze</b>	B) <b>124.805,25</b>	B) <b>1.093.617,38</b>	B) <b>0,00</b>
<b>Kapitel 15 63</b>	C) <b>236.316,89</b>	C) <b>123.294,77</b>	C) <b>0,00</b>
	D) <b>-4.834,00</b>		D) <b>0,00</b>
	E) <b>138.324,01</b>		E) <b>0,00</b>
	F) <b>0,00</b>		F) <b>0,00</b>
	Verbl. Rest für HJ 2012		<b>102.614,77</b>

**Budgetabschlüsse  
Anlage VIII**

## Epl. 15

Einzelplan	A) Haushaltsbetrag B) Vorjahresrest C) Mehr-/Mindereinn. (+/-) D) Deckung (+von/-für) E) VM (+von/-für) F) VM v. gem. bewirtsch. PA	A) Ausgabebefugnis (Sp. 2A mit 2F) B) Abzüglich Istbetrag C) = Rechnerischer Rest (Sp. 3A - 3B)	A) Haushaltsges. Einsp. B) Abschließende Willigung C) Einsparung für üpl./apl. D) Einsparung für glob. MiA E) In Abgang zu stellen F) FM-Einzug
1	2	3	4
<b>Zwischenabschluss</b>	A) <b>1.480.100,00</b>	A) <b>2.180.775,39</b>	A) <b>5.120,00</b>
<b>Budgetierte Ansätze</b>	B) <b>692.761,56</b>	B) <b>1.500.480,96</b>	B) <b>0,00</b>
<b>Kapitel 15 64</b>	C) <b>-250,00</b>	C) <b>680.294,43</b>	C) <b>0,00</b>
	D) <b>-1.310,00</b>		D) <b>0,00</b>
	E) <b>9.473,83</b>		E) <b>0,00</b>
	F) <b>0,00</b>		F) <b>0,00</b>
	Verbl. Rest für HJ 2012		<b>675.174,43</b>
<b>Zwischenabschluss</b>	A) <b>1.111.100,00</b>	A) <b>1.443.470,94</b>	A) <b>29.500,00</b>
<b>Budgetierte Ansätze</b>	B) <b>4.452,50</b>	B) <b>1.359.153,56</b>	B) <b>0,00</b>
<b>Kapitel 15 65</b>	C) <b>1.680,00</b>	C) <b>84.317,38</b>	C) <b>0,00</b>
	D) <b>0,00</b>		D) <b>0,00</b>
	E) <b>326.238,44</b>		E) <b>0,00</b>
	F) <b>0,00</b>		F) <b>0,00</b>
	Verbl. Rest für HJ 2012		<b>54.817,38</b>
<b>Zwischenabschluss</b>	A) <b>25.595.000,00</b>	A) <b>41.668.632,11</b>	A) <b>1.035.915,54</b>
<b>Budgetierte Ansätze</b>	B) <b>10.029.049,29</b>	B) <b>28.211.288,32</b>	B) <b>-7.255,82</b>
<b>Kapitel 15 70</b>	C) <b>3.627.973,13</b>	C) <b>13.457.343,79</b>	C) <b>7.255,82</b>
	D) <b>325.022,33</b>		D) <b>0,00</b>
	E) <b>2.091.587,36</b>		E) <b>0,00</b>
	F) <b>0,00</b>		F) <b>3.000.000,00</b>
	Verbl. Rest für HJ 2012		<b>9.421.428,25</b>
<b>Zwischenabschluss</b>	A) <b>86.000,00</b>	A) <b>135.105,22</b>	A) <b>460,00</b>
<b>Budgetierte Ansätze</b>	B) <b>43.991,88</b>	B) <b>81.140,39</b>	B) <b>0,00</b>
<b>Kapitel 15 73</b>	C) <b>-26.836,24</b>	C) <b>53.964,83</b>	C) <b>0,00</b>
	D) <b>0,00</b>		D) <b>0,00</b>
	E) <b>31.949,58</b>		E) <b>0,00</b>
	F) <b>0,00</b>		F) <b>0,00</b>
	Verbl. Rest für HJ 2012		<b>53.504,83</b>
<b>Zwischenabschluss</b>	A) <b>3.905.500,00</b>	A) <b>7.135.379,72</b>	A) <b>267.970,00</b>
<b>Budgetierte Ansätze</b>	B) <b>3.204.062,37</b>	B) <b>3.862.526,44</b>	B) <b>0,00</b>
<b>Kapitel 15 74</b>	C) <b>4.591,51</b>	C) <b>3.272.853,28</b>	C) <b>0,00</b>
	D) <b>-121.860,44</b>		D) <b>0,00</b>
	E) <b>143.086,28</b>		E) <b>0,00</b>
	F) <b>0,00</b>		F) <b>122.000,00</b>
	Verbl. Rest für HJ 2012		<b>2.882.883,28</b>
<b>Zwischenabschluss</b>	A) <b>1.040.500,00</b>	A) <b>1.333.994,01</b>	A) <b>57.830,00</b>
<b>Budgetierte Ansätze</b>	B) <b>101.682,14</b>	B) <b>1.097.930,69</b>	B) <b>0,00</b>
<b>Kapitel 15 75</b>	C) <b>19.875,62</b>	C) <b>236.063,32</b>	C) <b>0,00</b>
	D) <b>1.293,95</b>		D) <b>0,00</b>
	E) <b>170.642,30</b>		E) <b>0,00</b>
	F) <b>0,00</b>		F) <b>0,00</b>
	Verbl. Rest für HJ 2012		<b>178.233,32</b>
<b>Zwischenabschluss</b>	A) <b>1.414.600,00</b>	A) <b>1.985.350,22</b>	A) <b>28.140,00</b>
<b>Budgetierte Ansätze</b>	B) <b>264.690,69</b>	B) <b>1.603.317,65</b>	B) <b>0,00</b>
<b>Kapitel 15 80</b>	C) <b>503.747,37</b>	C) <b>382.032,57</b>	C) <b>0,00</b>
	D) <b>40.674,31</b>		D) <b>0,00</b>
	E) <b>-238.362,15</b>		E) <b>0,00</b>
	F) <b>0,00</b>		F) <b>0,00</b>
	Verbl. Rest für HJ 2012		<b>353.892,57</b>

**Budgetabschlüsse  
Anlage VIII**

**Epl. 15**

Einzelplan	A) Haushaltsbetrag B) Vorjahresrest C) Mehr-/Mindereinn. (+/-) D) Deckung (+von/-für) E) VM (+von/-für) F) VM v. gem. bewirtsch. PA	A) Ausgabebefugnis (Sp. 2A mit 2F) B) Abzüglich Istbetrag C) = Rechnerischer Rest (Sp. 3A - 3B)	A) Haushaltsges. Einsp. B) Abschließende Willigung C) Einsparung für üpl./apl. D) Einsparung für glob. MiA E) In Abgang zu stellen F) FM-Einzug
1	2	3	4
<b>Zwischenabschluss</b>	A) <b>21.208.300,00</b>	A) <b>25.423.606,94</b>	A) <b>1.308.940,00</b>
	B) <b>505.402,64</b>	B) <b>22.855.900,60</b>	B) <b>0,00</b>
<b>Budgetierte Ansätze</b>	C) <b>621.365,55</b>	C) <b>2.567.706,34</b>	C) <b>2.500,00</b>
	D) <b>-36.727,72</b>		D) <b>0,00</b>
<b>Kapitel 15 90</b>	E) <b>3.125.266,47</b>		E) <b>0,00</b>
	F) <b>0,00</b>		F) <b>0,00</b>
	Verbl. Rest für HJ 2012		<b>1.256.266,34</b>
<b>Zwischenabschluss</b>	A) <b>3.479.800,00</b>	A) <b>4.049.122,49</b>	A) <b>145.100,00</b>
	B) <b>115.125,63</b>	B) <b>3.530.965,51</b>	B) <b>0,00</b>
<b>Budgetierte Ansätze</b>	C) <b>60.227,08</b>	C) <b>518.156,98</b>	C) <b>0,00</b>
	D) <b>-1.126,97</b>		D) <b>0,00</b>
<b>Kapitel 15 93</b>	E) <b>395.096,75</b>		E) <b>0,00</b>
	F) <b>0,00</b>		F) <b>0,00</b>
	Verbl. Rest für HJ 2012		<b>373.056,98</b>
<b>Abschluss</b>	A) <b>249.465.900,00</b>	A) <b>302.230.001,09</b>	A) <b>5.645.760,99</b>
	B) <b>25.301.969,46</b>	B) <b>259.935.781,31</b>	B) <b>-7.255,82</b>
<b>Budgetierte Ansätze</b>	C) <b>6.419.089,50</b>	C) <b>42.294.219,78</b>	C) <b>17.751,07</b>
	D) <b>7.964.966,24</b>		D) <b>700.000,00</b>
<b>Epl. 15</b>	E) <b>12.991.493,12</b>		E) <b>396.807,00</b>
	F) <b>86.582,77</b>		F) <b>3.231.800,00</b>
	Verbl. Rest für HJ 2012		<b>32.309.356,54</b>

Epl. 15Anlage IX  
Haushaltsjahr 2012Bayer. Staatsministerium für  
Wissenschaft, Forschung und Kunst**Nachweisung**

der Mehrausgaben die bei einem Titel einen Betrag von 500.000€ übersteigen und im Rahmen  
der Nrn. 12.1 und 12.7 DBestHG aus Einsparungen bzw. Mehreinnahmen geleistet wurden  
(Bericht gemäß Nr. 12.9 DBestHG)

Kapitel Titel	Haushalts- betrag  Tsd. €	Mehrausgabe (+) gemäß Nr. 12.1 und 12.8 DBestHG  €	Einsparungen bei (-) Mehreinnahmen bei (+) Kap./Tit.	Bemerkung
1	2	3	4	5
15 90/428 11	450,1	595.270,77	15 90/547 73 15 90/523 74	
15 90/547 03	100,0	855.860,94	15 90/546 99	