

**Beitrag**  
**zur Haushaltsrechnung 2018**  
**für den Einzelplan 03 B**  
**- Bayer. Staatsministerium für Wohnen, Bau und Verkehr -**  
**- Staatsbauverwaltung -**

**Inhaltsübersicht**

Zentralrechnung über die Einnahmen und Ausgaben des Epl. 03 B

**Anlagen**

- I Übersicht der über- und außerplanmäßigen Ausgaben einschließlich der Vorgriffe und ihre Begründung sowie Erläuterungen der sonstigen Mehrausgaben und Nachweis der außerplanmäßigen Einnahmen
- II Nachweisung über Einnahmen und Ausgaben sowie über den Bestand an Sondervermögen
- III Erklärung über den Nachweis aller Einzahlungen in den Büchern der Kasse
- IV Nachweisung über die Veränderung der Haushaltsbeträge und Vorjahresreste auf Grund des Haushaltsgesetzes (Nachtragshaushaltsgesetz) und bzw. oder des Art. 50 BayHO
- V/1 Nachweisung der Ausgaben zu Lasten der im Einzelplan 03B veranschlagten Verstärkungsmittel
- V/3a Nachweisung der Verstärkungsmittel für andere Einzelpläne
- VI/1 Nachweisung der Einsparungen der Einsparungen zugunsten der im Einzelplan 03B veranschlagten globalen Minderausgaben
- VII Nachweisung über die bei einzelnen Titeln der Anlage S (Staatlicher Hochbau) vorgenommenen Verstärkungen gemäß Nr. 1.3 DBestHG und sonstiger nach dem Haushaltsplan zugelassener Deckungen
- VIII Budgetabschlüsse

Freistaat Bayern  
Haushaltsjahr 2018

Z e n t r a l r e c h n u n g

über die Einnahmen und Ausgaben  
des Einzelplans 03B

Bayer. Staatsministerium für Wohnen, Bau und  
Verkehr

## Zentralrechnung 2018

## 03 61 Ministerium

Titel	Zweckbestimmung	A) Istergebnis B) verbliebener Rest €	Gesamtist (Spalte 3A + 3B) €
1	2	3	4
<b>Einnahmen</b>			
<b>Verwaltungseinnahmen, Einnahmen aus Schuldendienst u. dgl.</b>			
111 01	Gebühren, Beiträge, tarifliche und gebührenartige Entgelte	A) 310.052,35 B) -,-	310.052,35
119 49	Vermischte Einnahmen	A) 8.748,00 B) -,-	8.748,00
121 01	Gewinne der behördeneigenen Kantinen nach Art. 26 BayHO	A) -,- B) -,-	-,-
124 01	Einnahmen aus Vermietung, Verpachtung und Nutzung	A) -,- B) -,-	-,-
<b>Einnahmen aus Zuweisungen und Zuschüssen mit Ausnahme für Investitionen</b>			
236 12	Erstattungsleistungen der Bundesagentur für Arbeit nach dem Altersteilzeitgesetz	A) -,- B) -,-	-,-
261 01	Erstattung von Verwaltungsausgaben aus dem Inland	A) -,- B) -,-	-,-
261 02	Erstattung von Verwaltungsausgaben aus sonstigen Bereichen, und zwar Kosten für Entwurfsbearbeitung zur Typisierung häufig wiederkehrender Hochbaumaßnahmen sowie für sonstige Rationalisierungsmaßnahmen auf dem Gebiete des Hochbaues	A) -,- B) -,-	-,-
<b>Gesamteinnahmen</b>		A) 318.800,35 B) -,-	318.800,35
<b>Ausgaben</b>			
<b>Personalausgaben</b>			
421 01	Bezüge der Mitglieder der Staatsregierung	A) 346.954,48 B) -,-	346.954,48
422 01	Bezüge und Nebenleistungen der planmäßigen Beamten und Richter	A) 19.239.072,28 B) -,-	19.239.072,28
422 31	Bezüge und Nebenleistungen der abgeordneten Beamten und Richter	A) 4.665.987,83 B) -,-	4.665.987,83
428 01	Entgelte der Arbeitnehmer	A) 6.576.449,30 B) -,-	6.576.449,30
428 11	Entgelte für sonstige Hilfsleistungen durch Arbeitnehmer	A) 45.338,39 B) -,-	45.338,39
428 21	Entgelte der Arbeitnehmer	A) 619.475,59 B) 28.138,10	647.613,69
428 41	Überstundenentgelte für Arbeitnehmer <i>Einseitig deckungsfähig zulasten 03 62/428 41.</i>	A) -,- B) -,-	-,-

## Zentralrechnung 2018

03 61

A) Haushaltsbetrag		Gesamtsoll (Spalte 5A + 5B) €	Gesamtist gegenüber dem Gesamtsoll		Titel
B) Vorjahresrest €			mehr €	weniger €	
5		6	7	8	9
A)	340.000,00	340.000,00		29.947,65	111 01
B)	-,-				
A)	5.000,00	5.000,00	3.748,00		119 49
B)	-,-				
A)	-,-				121 01
B)	-,-				
A)	-,-				124 01
B)	-,-				
A)	-,-				236 12
B)	-,-				
A)	-,-				261 01
B)	-,-				
A)	-,-				261 02
B)	-,-				
A)	345.000,00	345.000,00	3.748,00	29.947,65	
B)	-,-				
		Saldo		26.199,65	
A)	350.000,00	350.000,00		3.045,52	421 01
B)	-,-				
A)	22.618.200,00	22.618.200,00		3.379.127,72	422 01
B)	-,-				
A)	3.387.100,00	3.387.100,00	1.278.887,83		422 31
B)	-,-				
A)	5.539.000,00	5.539.000,00	1.037.449,30		428 01
B)	-,-				
A)	-,-		45.338,39		428 11
B)	-,-				
A)	751.100,00	751.100,00		103.486,31	428 21
B)	-,-				
A)	-,-				428 41
B)	-,-				

## Zentralrechnung 2018

## 03 61 Ministerium

Titel	Zweckbestimmung	A) Istergebnis B) verbliebener Rest €	Gesamtist (Spalte 3A + 3B) €
1	2	3	4
453 01	Trennungsgeld und Umzugskostenvergütungen <i>Einseitig deckungsfähig zulasten 03 62/453 01.</i>	A) 58.147,92 B) --,--	58.147,92
<b>Sächliche Verwaltungsausgaben</b>			
511 01	Geschäftsbedarf und Kommunikation sowie Geräte, Ausstattungs- und Ausrüstungsgegenstände, sonstige Gebrauchsgegenstände	A) 725.407,24 B) --,--	725.407,24
514 01	Haltung von Dienstfahrzeugen	A) 75.814,40 B) --,--	75.814,40
517 01	Bewirtschaftung der Grundstücke, Gebäude und Räume	A) 1.000.035,52 B) --,--	1.000.035,52
517 05	Bewirtschaftung durch Heizung, Beleuchtung und elektrische Kraft	A) 297.879,22 B) --,--	297.879,22
518 01	Mieten und Pachten für Grundstücke, Gebäude und Räume	A) 104.462,77 B) --,--	104.462,77
518 11	Mieten und Pachten für Maschinen, Geräte und Fahrzeuge sowie für Software	A) 84.350,04 B) --,--	84.350,04
518 18	Ausgaben für Leasing von Dienstfahrzeugen <i>Einseitig deckungsfähig zulasten 03 62/518 18.</i>	A) 74.707,74 B) --,--	74.707,74
519 01	Unterhaltung der Grundstücke und baulichen Anlagen <i>Einseitig deckungsfähig zulasten 03 62/519 01.</i>	A) --,-- B) --,--	--,--
527 01	Reisekostenvergütungen für Dienstreisen	A) 352.938,08 B) --,--	352.938,08
529 01	Zur Verfügung der Staatsministerin für außergewöhnlichen Aufwand aus dienstlicher Veranlassung in besonderen Fällen	A) 358,20 B) --,--	358,20
531 21	Öffentlichkeitsarbeit und sonstige Veröffentlichungen	A) 51.036,70 B) --,--	51.036,70
532 11	Umzugs- und Verlegungskosten von Dienststellen <i>Einseitig deckungsfähig zulasten 03 62/532 11.</i>	A) 153.518,03 B) --,--	153.518,03
546 49	Vermischte Verwaltungsausgaben	A) 57.541,32 B) --,--	57.541,32
547 15	Sonstige Verwaltungsausgaben der luK <i>Einseitig deckungsfähig zulasten 03 62/547 15 und 812 35.</i>	A) 21.852,78 B) --,--	21.852,78
<b>Ausgaben für Zuweisungen und Zuschüsse mit Ausnahme für Investitionen</b>			
685 01	Zuschüsse für laufende Zwecke an öffentliche Einrichtungen	A) 89.000,00 B) 61.000,00	150.000,00
<b>Baumaßnahmen</b>			
701 01	Kleine Neu-, Um- und Erweiterungsbauten <i>Vgl. Vermerk zu 03 62/701 01.</i>	A) 679.510,88 B) --,--	679.510,88
711 01	Erweiterung der Obersten Baubehörde Errichtung eines Prüfungssaales	A) 27.457,54 B) --,--	27.457,54

## Zentralrechnung 2018

03 61

A) Haushaltsbetrag B) Vorjahresrest	€	Gesamtsoll (Spalte 5A + 5B) €	Gesamtist gegenüber dem Gesamtsoll		Titel
			€ mehr	€ weniger	
	5	6	7	8	9
A)	-,-				453 01
B)	-,-	-,-	58.147,92		
A)	413.000,00				511 01
B)	-,-	413.000,00	312.407,24		
A)	34.000,00				514 01
B)	-,-	34.000,00	41.814,40		
A)	731.000,00				517 01
B)	-,-	731.000,00	269.035,52		
A)	358.000,00				517 05
B)	-,-	358.000,00		60.120,78	
A)	-,-				518 01
B)	-,-	-,-	104.462,77		
A)	124.000,00				518 11
B)	-,-	124.000,00		39.649,96	
A)	-,-				518 18
B)	-,-	-,-	74.707,74		
A)	-,-				519 01
B)	-,-	-,-			
A)	336.000,00				527 01
B)	-,-	336.000,00	16.938,08		
A)	15.000,00				529 01
B)	-,-	15.000,00		14.641,80	
A)	250.000,00				531 21
B)	-,-	250.000,00		198.963,30	
A)	-,-				532 11
B)	-,-	-,-	153.518,03		
A)	10.000,00				546 49
B)	-,-	10.000,00	47.541,32		
A)	-,-				547 15
B)	-,-	-,-	21.852,78		
A)	110.000,00				685 01
B)	40.000,00	150.000,00			
A)	-,-				701 01
B)	-,-	-,-	679.510,88		
A)	-,-				711 01
B)	71,10	71,10	27.386,44		

## Zentralrechnung 2018

## 03 61 Ministerium

Titel	Zweckbestimmung	A) Istergebnis B) verbliebener Rest €	Gesamtist (Spalte 3A + 3B) €
1	2	3	4
711 02	Oberste Baubehörde Energetische Sanierung	A) 13.524.606,60 B) 5.031.635,26	18.556.241,86
<b>Sonstige Sachinvestitionen</b>			
811 01	Erwerb von Dienstfahrzeugen <i>Einseitig deckungsfähig zulasten 03 62/811 01.</i>	A) -,-- B) 457.075,03	457.075,03
812 01	Erwerb von Geräten, Ausstattungs- und Ausrüstungs- gegenständen	A) 383.466,58 B) -,--	383.466,58
812 15	Beschaffung von verwaltungseigenen Fernmeldeanlagen, soweit die Ausgaben nicht zu den Baukosten gehören <i>Einseitig deckungsfähig zulasten 03 62/812 15.</i>	A) -,-- B) -,--	-,--
812 35	Erwerb von elektronischen Datenverarbeitungsanlagen, Ausstattungs- und Ausrüstungsgegenständen sowie von Software <i>Einseitig deckungsfähig zulasten 03 62/812 35.</i>	A) 278.313,95 B) -,--	278.313,95
<b>Titelgruppen</b>			
<b>70 Kosten der Fachplanung und Entwurfsprüfung für Straßen in Bayern sowie Ausgaben für zentrale Sonderaufgaben des Straßenbaues</b> <i>Einseitig Deckungsfähig zulasten TG 70 bei Kap. 03 75 und 03 80.</i>			
428 70	Entgelte der Arbeitnehmer	A) 259.574,00 B) -,--	259.574,00
547 70	Sächliche Verwaltungsausgaben	A) 335.293,87 B) -,--	335.293,87
<b>Summe der Titelgruppe</b>		A) 594.867,87 B) -,--	594.867,87
<b>Gesamtausgaben</b>		A) 50.128.551,25 B) 5.577.848,39	55.706.399,64

## Zentralrechnung 2018

03 61

A) Haushaltsbetrag		Gesamtsoll (Spalte 5A + 5B) €	Gesamtist gegenüber dem Gesamtsoll		Titel
B) Vorjahresrest €			mehr €	weniger €	
5		6	7	8	9
A)	6.830.000,00	16.664.314,73	1.891.927,13		711 02
B)	9.834.314,73				
A)	-,-	402.512,70	54.562,33		811 01
B)	402.512,70				
A)	154.500,00	154.500,00	228.966,58		812 01
B)	-,-				
A)	22.000,00	22.000,00		22.000,00	812 15
B)	-,-				
A)	-,-	1.500.000,00		1.221.686,05	812 35
B)	1.500.000,00				
A)	-,-		259.574,00		428 70
B)	-,-				
A)	-,-		335.293,87		547 70
B)	-,-				
A)	-,-	-	594.867,87	-	
B)	-,-		Saldo		
A)	42.032.900,00	53.809.798,53	6.939.322,55	5.042.721,44	
B)	11.776.898,53		Saldo		



## Zentralrechnung 2018

## 03 61 Ministerium

Titel	Zweckbestimmung	A) Istergebnis B) verbliebener Rest €	Gesamtist (Spalte 3A + 3B) €
1	2	3	4
	<b>Abschluss</b>		
	Verwaltungseinnahmen, Einnahmen aus Schuldendienst u. dgl.	A) 318.800,35 B) --,--	318.800,35
	<b>Gesamteinnahmen</b>	A) 318.800,35 B) --,--	318.800,35
	Personalausgaben	A) 31.810.999,79 B) 28.138,10	31.839.137,89
	Sächliche Verwaltungsausgaben	A) 3.335.195,91 B) --,--	3.335.195,91
	Ausgaben für Zuweisungen und Zuschüsse mit Ausnahme für Investitionen	A) 89.000,00 B) 61.000,00	150.000,00
	Baumaßnahmen	A) 14.231.575,02 B) 5.031.635,26	19.263.210,28
	Sonstige Sachinvestitionen	A) 661.780,53 B) 457.075,03	1.118.855,56
	<b>Gesamtausgaben</b>	A) 50.128.551,25 B) 5.577.848,39	55.706.399,64
	<b>- Zuschuss / + Überschuss</b>	A) -49.809.750,90 B) -5.577.848,39	-55.387.599,29

## Zentralrechnung 2018

03 61

A) Haushaltsbetrag B) Vorjahresrest	Gesamtsoll (Spalte 5A + 5B) €	Gesamtist gegenüber dem Gesamtsoll		Titel
		mehr €	weniger €	
5	6	7	8	9
A) 345.000,00 B) --,--	345.000,00	3.748,00	29.947,65	
A) 345.000,00 B) --,--	345.000,00 Saldo	3.748,00	29.947,65 26.199,65	
A) 32.645.400,00 B) --,--	32.645.400,00	2.679.397,44	3.485.659,55	
A) 2.271.000,00 B) --,--	2.271.000,00	1.377.571,75	313.375,84	
A) 110.000,00 B) 40.000,00	150.000,00	--,--	--,--	
A) 6.830.000,00 B) 9.834.385,83	16.664.385,83	2.598.824,45	--,--	
A) 176.500,00 B) 1.902.512,70	2.079.012,70	283.528,91	1.243.686,05	
A) 42.032.900,00 B) 11.776.898,53	53.809.798,53 Saldo	6.939.322,55 1.896.601,11	5.042.721,44	
A) -41.687.900,00 B) -11.776.898,53	-53.464.798,53 Saldo	-6.935.574,55 -1.922.800,76	-5.012.773,79	

## Zentralrechnung 2018

## 03 62 Sammelansätze für den Gesamtbereich des Epl. 03 B

Titel	Zweckbestimmung	A) Istergebnis B) verbliebener Rest €	Gesamtist (Spalte 3A + 3B) €
1	2	3	4
<b>Einnahmen</b>			
<b>Verwaltungseinnahmen, Einnahmen aus Schuldendienst u. dgl.</b>			
119 49	Vermischte Einnahmen	A) 12.800,00 B) --,--	12.800,00
124 01	Einnahmen aus Vermietung, Verpachtung und Nutzung	A) 26.451,03 B) --,--	26.451,03
124 02	Einnahmen aus Vermietung, Verpachtung und Nutzung von Dienst- und Werkdienstwohnungen in bundeseigenen Gebäuden <i>Vgl. Vermerk zu 518 02.</i>	A) 702.352,41 B) --,--	702.352,41
<b>Einnahmen aus Zuweisungen und Zuschüssen mit Ausnahme für Investitionen</b>			
232 01	Erstattung von Verwaltungsausgaben von Bund und Ländern, Kosten der Datenverarbeitung <i>Vgl. Vermerk zu 547 15.</i>	A) 241.351,30 B) --,--	241.351,30
232 02	Erstattungen für Ausgaben auf dem Gebiet des Seilbahnwesens <i>Vgl. Vermerk zu 547 04.</i>	A) 112.080,83 B) --,--	112.080,83
281 01	Erstattung von Prozesskosten	A) --,-- B) --,--	--,--
<b>Titelgruppen</b>			
<b>86 Ausbildung im Bereich der Bayerischen Staatsbauverwaltung</b>			
119 86	Erstattungen von Ausbildungskosten <i>Vgl. Vermerk zu 525 86.</i>	A) 1.555,56 B) --,--	1.555,56
<b>Summe der Titelgruppe</b>		A) 1.555,56 B) --,--	1.555,56
<b>Gesamteinnahmen</b>		A) 1.096.591,13 B) --,--	1.096.591,13
<b>Ausgaben</b>			
<b>Personalausgaben</b>			
422 21	Anwärterbezüge, Unterhaltsbeihilfen für Rechtsreferendare und Dienstanfänger	A) 3.333.587,99 B) --,--	3.333.587,99
422 41	Mehrarbeitsvergütungen für Beamte <i>Einseitig deckungsfähig zugunsten 422 41 bei Kap. 03 75 und 03 80.</i>	A) --,-- B) --,--	--,--
422 45	Leistungsbezüge für Beamte <i>Die Mittel sind übertragbar.</i>	A) 159.983,00 B) 21.647,00	181.630,00

## Zentralrechnung 2018

03 62

A) Haushaltsbetrag B) Vorjahresrest	Gesamtsoll (Spalte 5A + 5B)	Gesamtist gegenüber dem Gesamtsoll		Titel
		mehr	weniger	
€	€	€	€	
5	6	7	8	9
A) -,-				119 49
B) -,-	-,-	12.800,00		
A) 40.000,00				124 01
B) -,-	40.000,00		13.548,97	
A) 650.000,00				124 02
B) -,-	650.000,00	52.352,41		
A) -,-				232 01
B) -,-	-,-	241.351,30		
A) 50.000,00				232 02
B) -,-	50.000,00	62.080,83		
A) -,-				281 01
B) -,-	-,-			
A) -,-				119 86
B) -,-	-,-	1.555,56		
A) -,-				
B) -,-	-,-	1.555,56	-,-	
	Saldo	1.555,56		
A) 740.000,00				
B) -,-	740.000,00	370.140,10	13.548,97	
	Saldo	356.591,13		
A) 2.666.400,00				422 21
B) -,-	2.666.400,00	667.187,99		
A) 80.000,00				422 41
B) -,-	80.000,00		80.000,00	
A) 156.500,00				422 45
B) 25.130,00	181.630,00			

## Zentralrechnung 2018

## 03 62 Sammelansätze für den Gesamtbereich des Epl. 03 B

Titel	Zweckbestimmung	A) Istergebnis B) verbliebener Rest €	Gesamtist (Spalte 3A + 3B) €
1	2	3	4
427 31	Vergütung an Studierende im dualen System <i>Einseitig deckungsfähig zulasten 03 75/428 70, 03 80/428 70 und 03 80/428 80.</i>	A) 93.023,70 B) --,--	93.023,70
428 41	Überstundenentgelte für Arbeitnehmer <i>Einseitig deckungsfähig zugunsten 428 41 bei Kap. 03 61, 03 73, 03 75 und 03 80.</i>	A) --,-- B) --,--	--,--
428 45	Leistungsprämien für Arbeitnehmerinnen und Arbeitnehmer <i>Die Mittel sind übertragbar.</i>	A) 597.626,00 B) 46.929,72	644.555,72
443 15	Ballungsraumzulage gemäß Art. 94 BayBesG <i>Vgl. Vermerk zu 13 03/461 01.</i>	A) 123.845,78 B) --,--	123.845,78
443 16	Ausgaben für den Vollzug des Gesetzes über Betriebsärzte, Sicherheitsingenieure und andere Fachkräfte für Arbeitssicherheit (ASiG)	A) 125.195,68 B) 993.841,76	1.119.037,44
453 01	Trennungsgeld und Umzugskostenvergütungen <i>Einseitig deckungsfähig zugunsten 453 01 bei Kap. 03 61, 03 73, 03 75 und 03 80 und 459 31.</i>	A) 145.032,66 B) --,--	145.032,66
459 11	Belohnungen für Vorschläge zur Verbesserung der Verwaltung <i>Gegenseitig deckungsfähig mit 03 02/459 11.</i>	A) 7.500,00 B) --,--	7.500,00
459 31	Aufwandsentschädigung für ins Ausland entsandte Staatsbedienstete <i>Einseitig deckungsfähig zulasten 453 01.</i>	A) -31.289,69 B) --,--	-31.289,69
461 01	Zur Verstärkung der Personalausgaben des Epl. 03 B <i>Der Ansatz dient der Verstärkung der Tit. 421 01 bis 422 49 (ohne der Titel innerhalb von TG und ohne der Tit. 422 41 bis 422 43, 422 45) und der Tit. 428 01 bis 428 25 (ohne der Tit. 428 12 – AB-Maßnahmen). Nicht gemeinsam bewirtschaftete Personalausgaben dürfen nur im Rahmen allgemeiner Besoldungs- und Tarifierhöhungen verstärkt werden. Aus dem Ansatz darf ferner der Tit. 443 15 (Ballungsraumzulage) sowie im Sammelkapitel die TG 61 bis 65 verstärkt werden. Rechnungsmäßiger Nachweis bei den einschlägigen Titeln und Kapiteln. Minderausgaben bei den verstärkungsfähigen Titeln dürfen zur Verstärkung dieses Ansatzes verwendet werden.</i>	A) --,-- B) --,--	--,--
462 01	Globale Minderausgaben für Personalausgaben, die nicht der Stellenbindung gemäß Art. 6 Abs. 1 HG unterliegen <i>Die Minderausgaben sind bei den einschlägigen Haushaltsstellen rechnungsmäßig nachzuweisen.</i>	A) --,-- B) --,--	--,--
462 03	Globale Minderausgabe bei den gemeinsam bewirtschafteten und verstärkungsfähigen Personalausgaben (ausgenommen Titelgruppen), soweit nicht einzeln veranschlagt	A) --,-- B) --,--	--,--
<b>Sächliche Verwaltungsausgaben</b>			
511 01	Geschäftsbedarf und Kommunikation sowie Geräte, Ausstattungs- und Ausrüstungsgegenstände, sonstige Gebrauchsgegenstände	A) 689.188,72 B) 2.410.448,04	3.099.636,76
518 02	Mieten und Pachten für Grundstücke, Gebäude und Räume, und zwar für Dienst- und Werkdienstwohnungen in bundeseigenen Gebäuden <i>Die Mittel sind übertragbar. Die Ausgabebefugnis erhöht oder vermindert sich um die Mehr- oder Mindereinnahme bei 124 02.</i>	A) 702.352,41 B) --,--	702.352,41

## Zentralrechnung 2018

03 62

A) Haushaltsbetrag B) Vorjahresrest	€	Gesamtsoll (Spalte 5A + 5B) €	Gesamtist gegenüber dem Gesamtsoll		Titel
			€	€	
	5	6	7	8	9
A)	-,-				427 31
B)	-,-	-,-	93.023,70		
A)	40.000,00				428 41
B)	-,-	40.000,00		40.000,00	
A)	607.900,00				428 45
B)	36.655,72	644.555,72			
A)	90.000,00				443 15
B)	-,-	90.000,00	33.845,78		
A)	145.000,00				443 16
B)	63.900,61	208.900,61	910.136,83		
A)	1.140.000,00				453 01
B)	-,-	1.140.000,00		994.967,34	
A)	10.000,00				459 11
B)	10.000,00	20.000,00		12.500,00	
A)	-,-				459 31
B)	-,-	-,-		31.289,69	
A)	2.886.700,00				461 01
B)	-,-	2.886.700,00		2.886.700,00	
A)	-,-				462 01
B)	-,-	-,-			
A)	-,-				462 03
B)	-,-	-,-			
A)	710.000,00				511 01
B)	1.571.108,98	2.281.108,98	818.527,78		
A)	650.000,00				518 02
B)	-,-	650.000,00	52.352,41		

## Zentralrechnung 2018

## 03 62 Sammelansätze für den Gesamtbereich des Epl. 03 B

Titel	Zweckbestimmung	A) Istergebnis B) verbliebener Rest €	Gesamtist (Spalte 3A + 3B) €
1	2	3	4
518 18	Ausgaben für Leasing von Dienstfahrzeugen <i>Einseitig deckungsfähig zugunsten 518 18 bei Kap. 03 61, 03 75 und 03 80.</i>	A) 162.705,20 B) --,--	162.705,20
519 01	Unterhaltung der Grundstücke und baulichen Anlagen <i>Einseitig deckungsfähig zugunsten 519 01 bei Kap. 03 61, 03 75 und 03 80.</i>	A) --,-- B) 3.020.321,54	3.020.321,54
525 01	Fortbildung im Bereich der Bayerischen Staatsbauverwaltung <i>Vgl. Vermerk zu TG 86 und 03 03/671 02.</i>	A) 1.426.328,51 B) --,--	1.426.328,51
525 21	Ausgaben für Gesundheitsmanagement	A) 82.641,43 B) --,--	82.641,43
526 01	Gerichts- und ähnliche Kosten	A) 33.490,25 B) --,--	33.490,25
526 11	Ausgaben für Sachverständige	A) 7.214,78 B) --,--	7.214,78
527 21	Reisekostenvergütungen für Reisen in Personalvertretungsangelegenheiten und in Vertretung der Interessen der Schwerbehinderten <i>Die Mittel sind übertragbar.</i>	A) 88.237,52 B) 61.815,99	150.053,51
529 02	Zur Verfügung des Staatsministeriums für Wohnen, Bau und Verkehr für außergewöhnlichen Aufwand aus dienstlicher Veranlassung in besonderen Fällen	A) 10.038,38 B) --,--	10.038,38
532 01	Leistungen auf Grund von gerichtlichen Entscheidungen oder Prozessvergleichen sowie auf Grund von außergerichtlichen Vergleichen oder Anerkenntnissen im Zusammenhang mit der Ausübung der Vertretung des Staates in Rechtsangelegenheiten	A) 24.030,21 B) --,--	24.030,21
532 11	Umzugs- und Verlegungskosten von Dienststellen <i>Einseitig deckungsfähig zugunsten 532 11 bei Kap. 03 61, 03 75 und 03 80. Die Mittel sind übertragbar.</i>	A) --,-- B) --,--	--,--
547 01	Kosten der partnerschaftlichen Zusammenarbeit mit anderen Staaten und Regionen	A) 1.246,05 B) --,--	1.246,05
547 02	Sächliche Verwaltungsausgaben für die zivile Verteidigung	A) 999,00 B) --,--	999,00
547 03	Sächliche Verwaltungsausgaben der Kosten- und Leistungsrechnung	A) 22.293,07 B) --,--	22.293,07
547 04	Sächliche Verwaltungsausgaben auf dem Gebiet des Seilbahn- und Schienenbahnwesens <i>Die Ausgabebefugnis erhöht oder vermindert sich um die Mehr- oder Mindereinnahme bei 232 02.</i>	A) 69.051,74 B) --,--	69.051,74
547 15	Sonstige Verwaltungsausgaben der IuK <i>Einseitig deckungsfähig zugunsten 547 15 bei Kap. 03 61, 03 75 und 03 80. Die Ausgabebefugnis erhöht oder vermindert sich um die Mehr- oder Mindereinnahme bei 232 01.</i>	A) 5.999.217,24 B) --,--	5.999.217,24
547 26	Sächliche Verwaltungsausgaben für Aufträge an anerkannte Werkstätten für behinderte Menschen oder Integrationsprojekte	A) 46.444,29 B) 111.078,24	157.522,53

## Zentralrechnung 2018

03 62

A) Haushaltsbetrag		Gesamtsoll (Spalte 5A + 5B) €	Gesamtist gegenüber dem Gesamtsoll		Titel
B) Vorjahresrest €			mehr €	weniger €	
5		6	7	8	9
A)	478.000,00				518 18
B)	-,--	478.000,00		315.294,80	
A)	3.840.800,00				519 01
B)	2.578.818,91	6.419.618,91		3.399.297,37	
A)	1.000.000,00				525 01
B)	434.801,71	1.434.801,71		8.473,20	
A)	72.000,00				525 21
B)	-,--	72.000,00	10.641,43		
A)	22.500,00				526 01
B)	-,--	22.500,00	10.990,25		
A)	78.000,00				526 11
B)	-,--	78.000,00		70.785,22	
A)	120.000,00				527 21
B)	31.853,51	151.853,51		1.800,00	
A)	36.500,00				529 02
B)	-,--	36.500,00		26.461,62	
A)	43.000,00				532 01
B)	-,--	43.000,00		18.969,79	
A)	158.000,00				532 11
B)	-,--	158.000,00		158.000,00	
A)	12.500,00				547 01
B)	-,--	12.500,00		11.253,95	
A)	1.000,00				547 02
B)	-,--	1.000,00		1,00	
A)	96.000,00				547 03
B)	-,--	96.000,00		73.706,93	
A)	50.000,00				547 04
B)	-,--	50.000,00	19.051,74		
A)	6.468.300,00				547 15
B)	-,--	6.468.300,00		469.082,76	
A)	124.900,00				547 26
B)	45.112,53	170.012,53		12.490,00	



## Zentralrechnung 2018

## 03 62 Sammelansätze für den Gesamtbereich des Epl. 03 B

Titel	Zweckbestimmung	A) Istergebnis B) verbliebener Rest €	Gesamtist (Spalte 3A + 3B) €
1	2	3	4
548 01	Globale Mehrausgaben für sächliche Verwaltungsausgaben <i>Aus dem Ansatz dürfen die sächlichen Verwaltungsausgaben des Einzelplans ohne Ausgaben der Gruppen 529 und 531, jedoch einschließlich der Titel 531 0. verstärkt werden. Die Ausgaben sind bei den zutreffenden Haushaltsstellen rechnermäßig nachzuweisen.</i>	A) -,- B) 500.000,00	500.000,00
<b>Baumaßnahmen</b>			
701 01	Kleine Neu-, Um- und Erweiterungsbauten <i>Einseitig deckungsfähig zugunsten 701 83. Die Mittel dienen zur Verstärkung der bei den einzelnen Kapiteln ausgebrachten Ansätze.</i>	A) -,- B) 184.253,95	184.253,95
702 01	Grundlegende Erneuerung und Sanierung von Kanal-, Schachtbau- und Abwasseranlagen <i>Aus dem Ansatz dürfen auch Ausgaben für bautechnische Untersuchungen in Vorbereitung von Sanierungsmaßnahmen geleistet werden.</i>	A) 1.266.848,92 B) 649.546,58	1.916.395,50
<b>Sonstige Sachinvestitionen</b>			
811 01	Erwerb von Dienstfahrzeugen <i>Einseitig deckungsfähig zugunsten 811 01 bei Kap. 03 61, 03 75 und 03 80.</i>	A) -,- B) 1.565.761,54	1.565.761,54
812 15	Beschaffung von verwaltungseigenen Fernmeldeanlagen, soweit die Ausgaben nicht zu den Baukosten gehören <i>Einseitig deckungsfähig zugunsten 812 15 bei Kap. 03 61, 03 71, 03 75 und 03 80.</i>	A) 1.368.363,60 B) -,-	1.368.363,60
812 35	Erwerb von elektronischen Datenverarbeitungsanlagen, Ausstattungs- und Ausrüstungsgegenständen sowie von Software <i>Einseitig deckungsfähig zugunsten 812 35 und 547 15 bei Kap. 03 61, 03 75 und 03 80. Für neue IT-Verfahren und wesentliche Kapazitäts- und Qualitätsausweitungen kann aus dem Ansatz bei den Kapiteln 06 04 und 06 21 die Titelgruppe 60 verstärkt werden.</i>	A) 1.803.371,28 B) -,-	1.803.371,28
812 36	Erwerb von Software für das Haushaltsverfahren HASTA	A) 2.092.433,25 B) -,-	2.092.433,25
812 37	Erwerb von Softwarelizenzen Windows 10	A) 1.164.960,73 B) -,-	1.164.960,73
<b>Besondere Finanzierungsausgaben</b>			
972 03	Globale Minderausgabe <i>Die Minderausgabe ist durch Einsparungen bei den übertragbaren Ausgabeansätzen des Einzelplans zu erwirtschaften und bei den einschlägigen Haushaltsstellen nachzuweisen.</i>	A) -,- B) -,-	-,-
981 16	Ausgaben für die Nutzung von Räumen und Plätzen der Verwaltung der staatl. Schlösser, Gärten und Seen für staatliche Zwecke und die Nutzung durch Dritte bei dringendem Staatsinteresse	A) 2.500,00 B) -,-	2.500,00
989 01	Minderausgabe zur Finanzierung der Ausgleichsabgabe nach dem SGB IX	A) -,- B) -,-	-,-

## Zentralrechnung 2018

03 62

A) Haushaltsbetrag B) Vorjahresrest	€	Gesamtsoll (Spalte 5A + 5B) €	Gesamtist gegenüber dem Gesamtsoll		Titel
			€ mehr	€ weniger	
	5	6	7	8	9
A)	890.000,00				548 01
B)	-,--	890.000,00		390.000,00	
A)	581.700,00				701 01
B)	578.064,83	1.159.764,83		975.510,88	
A)	1.000.000,00				702 01
B)	516.395,50	1.516.395,50	400.000,00		
A)	845.000,00				811 01
B)	-,--	845.000,00	720.761,54		
A)	770.000,00				812 15
B)	-,--	770.000,00	598.363,60		
A)	4.000.000,00				812 35
B)	-,--	4.000.000,00		2.196.628,72	
A)	3.000.000,00				812 36
B)	1.000.000,00	4.000.000,00		1.907.566,75	
A)	1.000.000,00				812 37
B)	-,--	1.000.000,00	164.960,73		
A)	-15.170.000,00				972 03
B)	-,--	-15.170.000,00	15.170.000,00		
A)	2.500,00				981 16
B)	-,--	2.500,00			
A)	-,--				989 01
B)	-,--	-,--			

## Zentralrechnung 2018

## 03 62 Sammelansätze für den Gesamtbereich des Epl. 03 B

Titel	Zweckbestimmung	A) Istergebnis B) verbliebener Rest	Gesamtist (Spalte 3A + 3B)
1	2	€ 3	€ 4
<b>Titelgruppen</b>			
<b>61 - 65 Versorgung und Beihilfen</b>			
<i>Titel der TG gegenseitig deckungsfähig. Vgl. Vermerk bei 13 03/461 01. Aus den Ansätzen dürfen auch Fürsorgeleistungen für die Untersuchung von Beamten, Arbeitnehmern sowie Versorgungsempfängern und ehemaligen Arbeitnehmern des Freistaates Bayern und deren Angehörige auf die Belastung mit PCB- und lindanhaltige Holzschutzmittel in ihren Dienstwohnungen gezahlt werden.</i>			
432 61	Ruhegehälter	A) 36.736.150,16 B) --,--	36.736.150,16
432 62	Witwen- und Waisengeld sowie Witwenabfindung <i>Aus den Ansätzen dürfen auch Ruhelöhne und damit zusammenhängende Hinterbliebenenbezüge gezahlt werden.</i>	A) 12.567.836,67 B) --,--	12.567.836,67
441 61	Beihilfen in Krankheits- oder Geburtsfällen an Beamte und Richter ohne für Zeiten einer Beurlaubung	A) 7.042.125,15 B) --,--	7.042.125,15
441 62	Beihilfen in Krankheits- oder Geburtsfällen an Beamte und Richter für Zeiten einer Beurlaubung	A) 291.045,87 B) --,--	291.045,87
441 63	Pflegeleistungen an Beamte und Richter - Dauerpflegefälle	A) --,-- B) --,--	--,--
441 64	Beihilfen in Krankheits- oder Geburtsfällen an Arbeitnehmer	A) 64.816,13 B) --,--	64.816,13
446 61	Beihilfen in Krankheits- oder Geburtsfällen für Versorgungsempfänger u. dgl.	A) 10.277.181,77 B) --,--	10.277.181,77
446 62	Pflegeleistungen für Versorgungsempfänger u. dgl. - Dauerpflegefälle	A) -810,94 B) --,--	-810,94
<b>Summe der Titelgruppe</b>		A) 66.978.344,81 B) --,--	66.978.344,81
<b>83 Lehrgangsgebäude der Obersten Baubehörde in München, Heßstraße 136</b>			
<i>Titel der TG gegenseitig deckungsfähig. Vgl. Vermerk zu TG 86.</i>			
428 83	Entgelte der Arbeitnehmer	A) --,-- B) --,--	--,--
547 83	Sächliche Verwaltungsausgaben	A) 177.201,85 B) 28.953,67	206.155,52
701 83	Kleine Neu-, Um- und Erweiterungsbauten <i>Einseitig deckungsfähig zulasten 701 01 und 03 80/701 01.</i>	A) 500.000,00 B) --,--	500.000,00
812 83	Erwerb von Geräten, Ausstattungs- und Ausrüstungsgegenständen im Inland	A) --,-- B) --,--	--,--
<b>Summe der Titelgruppe</b>		A) 677.201,85 B) 28.953,67	706.155,52

## Zentralrechnung 2018

03 62

A) Haushaltsbetrag B) Vorjahresrest	€	Gesamtsoll (Spalte 5A + 5B) €	Gesamtist gegenüber dem Gesamtsoll		Titel
			€	€	
	5	6	7	8	9
A)	44.578.400,00				432 61
B)	-,-	44.578.400,00		7.842.249,84	
A)	13.959.100,00				432 62
B)	-,-	13.959.100,00		1.391.263,33	
A)	7.816.100,00				441 61
B)	-,-	7.816.100,00		773.974,85	
A)	288.000,00				441 62
B)	-,-	288.000,00	3.045,87		
A)	-,-				441 63
B)	-,-	-,-			
A)	113.300,00				441 64
B)	-,-	113.300,00		48.483,87	
A)	11.197.100,00				446 61
B)	-,-	11.197.100,00		919.918,23	
A)	-,-				446 62
B)	-,-	-,-		810,94	
A)	77.952.000,00				
B)	-,-	77.952.000,00	3.045,87	10.976.701,06	
		Saldo		10.973.655,19	
A)	61.000,00				428 83
B)	-,-	61.000,00		61.000,00	
A)	147.000,00				547 83
B)	-,-	147.000,00	59.155,52		
A)	-,-				701 83
B)	-,-	-,-	500.000,00		
A)	-,-				812 83
B)	-,-	-,-			
A)	208.000,00				
B)	-,-	208.000,00	559.155,52	61.000,00	
		Saldo	498.155,52		

## Zentralrechnung 2018

## 03 62 Sammelansätze für den Gesamtbereich des Epl. 03 B

Titel	Zweckbestimmung	A) Istergebnis B) verbliebener Rest €	Gesamtist (Spalte 3A + 3B) €
1	2	3	4
	<b>86 Ausbildung im Bereich der Bayerischen Staatsbauverwaltung</b> <i>Titel der TG gegenseitig deckungsfähig. Zu 525 01, TG 83 und 86: Gegenseitig deckungsfähig.</i>		
427 86	Praktikantenvergütungen	A) 49.068,78 B) --,--	49.068,78
459 86	Prüfungsvergütungen	A) 90.073,87 B) --,--	90.073,87
525 86	Ausbildung <i>Die Ausgabebefugnis erhöht oder vermindert sich um die Mehr- oder Mindereinnahme bei 119 86.</i>	A) 677.430,95 B) 134.413,23	811.844,18
527 86	Reisekostenvergütungen	A) 75.013,17 B) --,--	75.013,17
	<b>Summe der Titelgruppe</b>	A) 891.586,77 B) 134.413,23	1.026.000,00
	<b>Gesamtausgaben</b>	A) 90.165.595,13 B) 9.729.011,26	99.894.606,39
	<b>Abschluss</b>		
	Verwaltungseinnahmen, Einnahmen aus Schuldendienst u. dgl.	A) 743.159,00 B) --,--	743.159,00
	Einnahmen aus Zuweisungen und Zuschüssen mit Ausnahme für Investitionen	A) 353.432,13 B) --,--	353.432,13
	<b>Gesamteinnahmen</b>	A) 1.096.591,13 B) --,--	1.096.591,13
	Personalausgaben	A) 71.671.992,58 B) 1.062.418,48	72.734.411,06
	Sächliche Verwaltungsausgaben	A) 10.295.124,77 B) 6.267.030,71	16.562.155,48
	Baumaßnahmen	A) 1.766.848,92 B) 833.800,53	2.600.649,45
	Sonstige Sachinvestitionen	A) 6.429.128,86 B) 1.565.761,54	7.994.890,40
	Besondere Finanzierungsausgaben	A) 2.500,00 B) --,--	2.500,00
	<b>Gesamtausgaben</b>	A) 90.165.595,13 B) 9.729.011,26	99.894.606,39
	<b>- Zuschuss / + Überschuss</b>	A) -89.069.004,00 B) -9.729.011,26	-98.798.015,26

## Zentralrechnung 2018

03 62

A) Haushaltsbetrag		Gesamtsoll (Spalte 5A + 5B) €	Gesamtist gegenüber dem Gesamtsoll		Titel
B) Vorjahresrest €			mehr €	weniger €	
5		6	7	8	9
A)	140.000,00	140.000,00		90.931,22	427 86
B)	-,--				
A)	80.000,00	80.000,00	10.073,87		459 86
B)	-,--				
A)	410.000,00	510.000,00	301.844,18		525 86
B)	100.000,00				
A)	40.000,00	40.000,00	35.013,17		527 86
B)	-,--				
A)	670.000,00	770.000,00	346.931,22	90.931,22	
B)	100.000,00				
		Saldo	256.000,00		
A)	97.533.200,00	104.525.042,30	20.578.976,39	25.209.412,30	
B)	6.991.842,30				
		Saldo		4.630.435,91	
A)	690.000,00	690.000,00	66.707,97	13.548,97	
B)	-,--				
A)	50.000,00	50.000,00	303.432,13	-,--	
B)	-,--				
A)	740.000,00	740.000,00	370.140,10	13.548,97	
B)	-,--				
		Saldo	356.591,13		
A)	86.055.500,00	86.191.186,33	1.717.314,04	15.174.089,31	
B)	135.686,33				
A)	15.448.500,00	20.210.195,64	1.307.576,48	4.955.616,64	
B)	4.761.695,64				
A)	1.581.700,00	2.676.160,33	900.000,00	975.510,88	
B)	1.094.460,33				
A)	9.615.000,00	10.615.000,00	1.484.085,87	4.104.195,47	
B)	1.000.000,00				
A)	-15.167.500,00	-15.167.500,00	15.170.000,00	-,--	
B)	-,--				
A)	97.533.200,00	104.525.042,30	20.578.976,39	25.209.412,30	
B)	6.991.842,30				
		Saldo		4.630.435,91	
A)	-96.793.200,00	-103.785.042,30	-20.208.836,29	-25.195.863,33	
B)	-6.991.842,30				
		Saldo		-4.987.027,04	

## Zentralrechnung 2018

## 03 63 Allgemeine Bewilligungen

Titel	Zweckbestimmung	A) Istergebnis B) verbliebener Rest €	Gesamtist (Spalte 3A + 3B) €
1	2	3	4
<b>Einnahmen</b>			
<b>Verwaltungseinnahmen, Einnahmen aus Schuldendienst u. dgl.</b>			
119 01	Einnahmen aus Veröffentlichungen <i>Vgl. Vermerk zu 531 11.</i>	A) -,- B) -,-	-,-
119 22	Einnahmen aus Veröffentlichungen <i>Vgl. Vermerk zu 531 22.</i>	A) 25.000,00 B) -,-	25.000,00
119 49	Vermischte Einnahmen	A) 155.125,45 B) -,-	155.125,45
<b>Einnahmen aus Zuweisungen und Zuschüssen mit Ausnahme für Investitionen</b>			
231 01	Erstattung des Bundesanteils am Wohngeld nach dem Wohngeldgesetz <i>Vgl. Vermerk zu 681 01.</i>	A) 44.587.027,02 B) -,-	44.587.027,02
234 22	Zuweisungen aus dem Aufbauhilfefonds des Bundes zur Unterstützung vom Hochwasser betroffener privater Haushalte und Wohnungsunternehmen <i>Vgl. Vermerk zu 698 90. Rückzahlungen an den Bund dürfen von der Einnahme abgesetzt werden.</i>	A) 12.249.211,64 B) -,-	12.249.211,64
261 02	Erstattung von Kosten für Sachverständige und Untersuchungen <i>Vgl. Vermerk zu 547 01.</i>	A) -,- B) -,-	-,-
281 11	Erstattung von Projektierungskosten für staatliche Hochbaumaßnahmen <i>Vgl. Vermerk zu 710 00.</i>	A) 198.085,21 B) -,-	198.085,21
<b>Einnahmen aus Schuldenaufnahmen, aus Zuweisungen und Zuschüssen für Investitionen, besondere Finanzierungseinnahmen</b>			
331 02	Zuweisungen des Bundes für Radschnellwege <i>Vgl. Vermerk zu 883 02.</i>	A) -,- B) -,-	-,-
334 01	Zuweisungen aus dem Sondervermögen "Kommunalinvestitionsförderungsfonds" des Bundes <i>Vgl. Vermerk zu 883 01. Rückzahlungen an den Bund dürfen von der Einnahme abgesetzt werden.</i>	A) 63.796.060,00 B) -,-	63.796.060,00
334 21	Zuweisungen aus dem Aufbauhilfefonds des Bundes zur Wiederherstellung der Infrastruktur der Länder <i>Vgl. Vermerk zu 519 90, 521 90, 772 90 und 812 90. Rückzahlungen an den Bund dürfen von der Einnahme abgesetzt werden.</i>	A) -,- B) -,-	-,-
334 22	Zuweisungen aus dem Aufbauhilfefonds des Bundes zur Wiederherstellung der Infrastruktur in den Gemeinden <i>Vgl. Vermerk zu 883 90. Rückzahlungen an den Bund dürfen von der Einnahme abgesetzt werden.</i>	A) 35.224.500,00 B) -,-	35.224.500,00

## Zentralrechnung 2018

03 63

A) Haushaltsbetrag B) Vorjahresrest	Gesamtsoll (Spalte 5A + 5B)	Gesamtist gegenüber dem Gesamtsoll		Titel
		mehr	weniger	
€	€	€	€	
5	6	7	8	9
A) -,-				119 01
B) -,-	-,-			
A) -,-				119 22
B) -,-	-,-	25.000,00		
A) 40.000,00				119 49
B) -,-	40.000,00	115.125,45		
A) 50.000.000,00				231 01
B) -,-	50.000.000,00		5.412.972,98	
A) -,-				234 22
B) -,-	-,-	12.249.211,64		
A) -,-				261 02
B) -,-	-,-			
A) -,-				281 11
B) -,-	-,-	198.085,21		
A) 4.000.000,00				331 02
B) -,-	4.000.000,00		4.000.000,00	
A) 100.000.000,00				334 01
B) -,-	100.000.000,00		36.203.940,00	
A) -,-				334 21
B) -,-	-,-			
A) -,-				334 22
B) -,-	-,-	35.224.500,00		



## Zentralrechnung 2018

## 03 63 Allgemeine Bewilligungen

Titel	Zweckbestimmung	A) Istergebnis B) verbliebener Rest €	Gesamtist (Spalte 3A + 3B) €
1	2	3	4
346 01	Zuschüsse der EU für Investitionen im staatlichen Hochbau <i>Vgl. Vermerk zu 701 48.</i>	A) 1.106.856,93 B) --,--	1.106.856,93
382 01	Einnahmen vom Bund zur Abwicklung der Umsatzsteuer- zahlungen <i>Vgl. Vermerk zu 982 01.</i>	A) 80.383.179,87 B) --,--	80.383.179,87
	<b>Gesamteinnahmen</b>	A) 237.725.046,12 B) --,--	237.725.046,12
	<b>Ausgaben</b>		
	<b>Personalausgaben</b>		
428 11	Entgelte für sonstige Hilfsleistungen durch Arbeitnehmer (Erstattungen von Dienstleistungen des Landesamtes für Statistik und Datenverarbeitung) <i>Aus dem Titel können auch sächliche Verwaltungsausgaben geleistet werden, die im Rahmen des automatisierten Datenabgleichs im Rahmen der Wohngeldzahlungen anfallen.</i>	A) 4.405,24 B) --,--	4.405,24
	<b>Sächliche Verwaltungsausgaben</b>		
531 11	Fachveröffentlichungen <i>Einseitig deckungsfähig zulasten Kap. 03 67 (Ausgaben) bis zur Höhe von 50,0 Tsd. €. Die Ausgabebefugnis erhöht oder vermindert sich um die Mehr- oder Mindereinnahme bei 119 01.</i>	A) 21.628,33 B) 285.390,77	307.019,10
531 21	Sonstige Öffentlichkeitsarbeit <i>Einseitig deckungsfähig zulasten Kap. 03 67 (Ausgaben) bis zur Höhe von 100,0 Tsd. €. Die Mittel sind übertragbar.</i>	A) 41.017,35 B) 16.482,65	57.500,00
531 22	Sonstige Veröffentlichungen Ausstellung "100 Jahre Bayern" <i>Einseitig deckungsfähig zulasten 03 64/863 69. Die Ausgabebefugnis erhöht oder vermindert sich um die Mehr- oder Mindereinnahme bei 119 22. Die Mittel sind übertragbar.</i>	A) 221.603,70 B) 20.858,61	242.462,31
533 01	Auszeichnungen für besondere Verdienste	A) 485,80 B) --,--	485,80
547 01	Bauforschung, Materialprüfungen, Untersuchungen, Versuche und Marktüberwachung <i>Die Ausgabebefugnis erhöht oder vermindert sich um die Mehr- oder Mindereinnahme bei 261 02.</i>	A) --,-- B) --,--	--,--
547 03	Ausgaben für baurechtliche Sonderaufgaben	A) --,-- B) --,--	--,--
547 04	Energiemanagement Staatsbauverwaltung	A) 26.315,09 B) --,--	26.315,09
547 06	Sachausgaben für Landschaftsplanung	A) 11.574,00 B) --,--	11.574,00
547 07	Kosten im Zusammenhang der Verwaltungsreform (Bauamt 2020)	A) --,-- B) --,--	--,--

## Zentralrechnung 2018

03 63

A) Haushaltsbetrag		Gesamtsoll (Spalte 5A + 5B) €	Gesamtist gegenüber dem Gesamtsoll		Titel
B) Vorjahresrest €			mehr €	weniger €	
5		6	7	8	9
A)	5.000.000,00	5.000.000,00		3.893.143,07	346 01
B)	-,--				
A)	-,--	-,--	80.383.179,87		382 01
B)	-,--				
A)	159.040.000,00	159.040.000,00	128.195.102,17	49.510.056,05	
B)	-,--		Saldo 78.685.046,12		
A)	200.000,00	200.000,00		195.594,76	428 11
B)	-,--				
A)	90.000,00	294.942,56	12.076,54		531 11
B)	204.942,56				
A)	57.500,00	57.500,00			531 21
B)	-,--				
A)	-,--	-,--	242.462,31		531 22
B)	-,--				
A)	10.000,00	10.000,00		9.514,20	533 01
B)	-,--				
A)	21.000,00	21.000,00		21.000,00	547 01
B)	-,--				
A)	8.000,00	8.000,00		8.000,00	547 03
B)	-,--				
A)	25.000,00	25.000,00	1.315,09		547 04
B)	-,--				
A)	45.000,00	45.000,00		33.426,00	547 06
B)	-,--				
A)	35.000,00	35.000,00		35.000,00	547 07
B)	-,--				

## Zentralrechnung 2018

## 03 63 Allgemeine Bewilligungen

Titel 1	Zweckbestimmung 2	A) Istergebnis B) verbliebener Rest € 3	Gesamtist (Spalte 3A + 3B) € 4
547 08	Verkehrsministerkonferenz 2018	A) 54.936,26 B) --,--	54.936,26
<b>Ausgaben für Zuweisungen und Zuschüsse mit Ausnahme für Investitionen</b>			
681 01	Wohngeld nach dem Wohngeldgesetz -Mietzuschuss- <i>Einseitig deckungsfähig zugunsten 681 03. Die Mittel sind übertragbar. Die Ausgabebefugnis erhöht sich um die Mehreinnahme bei 231 01. Sie vermindert sich um das Doppelte der Mindereinnahme bei 231 01, sofern nicht das Staatsministerium der Finanzen, für Landesentwicklung und Heimat einer Abweichung zustimmt. Zurückgezahltes Wohngeld einschl. etwaiger Zinsen ist von der Ausgabe abzusetzen.</i>	A) 82.910.651,77 B) --,--	82.910.651,77
681 03	Wohngeld nach dem Wohngeldgesetz -Lastenzuschuss- <i>Einseitig deckungsfähig zulasten 681 01.</i>	A) 6.263.402,27 B) --,--	6.263.402,27
685 01	Zuschüsse, Beiträge und vertragliche Leistungen an Fachorganisationen des Bauwesens im öffentlichen Bereich <i>Zu 685 01, 685 03, 686 01 und 686 02: Die Mittel sind gegenseitig deckungsfähig und übertragbar.</i>	A) 898.802,27 B) 384.000,63	1.282.802,90
685 03	Beitrag Bayerns zur Konferenz der für Städtebau, Bau- und Wohnungswesen und Verkehr zuständigen Minister und Senatoren der Länder <i>Vgl. Vermerk zu 685 01.</i>	A) 23.889,00 B) 97.597,03	121.486,03
686 01	Zuschüsse, Beiträge und vertragliche Leistungen an Fachorganisationen des Bau- und Verkehrswesens in sonstigen Bereichen <i>Vgl. Vermerk zu 685 01.</i>	A) 344.004,63 B) 58.894,79	402.899,42
686 02	Zuschüsse, Beiträge und vertragliche Leistungen an Initiativen und sonstige Beteiligungen <i>Vgl. Vermerk zu 685 01.</i>	A) 386.410,24 B) 305.648,54	692.058,78
<b>Baumaßnahmen</b>			
701 48	Zur Verstärkung der Mittel für energetische Sanierungen staatlicher Gebäude aller Einzelpläne <i>Der Ansatz dient der Verstärkung der Gruppen 519, 701 und der Obergruppen 71-74 aller Einzelpläne. Rechnungsmäßiger Nachweis bei den einschlägigen Kapiteln und Titeln. Die Ausgabebefugnis erhöht oder vermindert sich um die Mehr- oder Mindereinnahme bei 346 01.</i>	A) --,-- B) 638.087,93	638.087,93
748 01	Ausarbeitung von Unterlagen für staatliche Hochbauvorhaben <i>Die Ausgabebefugnis bemisst sich nach den Isteinnahmen bei 281 11. Verfügungsvorbehalt des Staatsministeriums der Finanzen, für Landesentwicklung und Heimat und desjenigen Staatsministeriums, dem die Befugnisse des Bauherrn zustehen.</i>	A) 454.039,24 B) --,--	454.039,24

## Zentralrechnung 2018

03 63

A) Haushaltsbetrag B) Vorjahresrest	Gesamtsoll (Spalte 5A + 5B) €	Gesamtist gegenüber dem Gesamtsoll		Titel
		mehr €	weniger €	
5	6	7	8	9
A) 75.000,00 B) --,--	75.000,00		20.063,74	547 08
A) 100.000.000,00 B) --,--	100.000.000,00		17.089.348,23	681 01
A) --,-- B) --,--	--,--	6.263.402,27		681 03
A) 978.300,00 B) 304.502,90	1.282.802,90			685 01
A) 43.000,00 B) 78.486,03	121.486,03			685 03
A) 345.000,00 B) 57.899,42	402.899,42			686 01
A) 365.000,00 B) 327.058,78	692.058,78			686 02
A) 25.000.000,00 B) 503.467,44	25.503.467,44		24.865.379,51	701 48
A) --,-- B) 5.267,60	5.267,60	448.771,64		748 01

## Zentralrechnung 2018

## 03 63 Allgemeine Bewilligungen

Titel	Zweckbestimmung	A) Istergebnis B) verbliebener Rest €	Gesamtist (Spalte 3A + 3B) €
1	2	3	4
<b>Investitionsförderungsmaßnahmen</b>			
883 01	Zuweisungen für Investitionen finanzschwacher Gemeinden und Gemeindeverbände nach dem Kommunalinvestitionsförderungsgesetz <i>Die Ausgabebefugnis erhöht oder vermindert sich um die Mehr- oder Mindereinnahme bei 334 01. Rückzahlungen dürfen von der Ausgabe abgesetzt werden.</i>	A) 63.796.060,00 B) --,--	63.796.060,00
883 02	Zuweisungen an Gemeinden und Gemeindeverbände für Radschnellwege <i>Die Ausgabebefugnis erhöht oder vermindert sich um die Mehr- oder Minderausgabe bei 331 02.</i>	A) --,-- B) --,--	--,--
<b>Besondere Finanzierungsausgaben</b>			
982 01	Ausgaben für den Bund zur Abwicklung der Umsatzsteuerzahlungen <i>Die Mittel sind übertragbar. Die Ausgabebefugnis erhöht oder vermindert sich um die Mehr- oder Mindereinnahme bei 382 01.</i>	A) 80.406.985,23 B) 139.135,30	80.546.120,53
<b>Titelgruppen</b>			
<b>51 Energiewirtschaftliche Untersuchungen und Maßnahmen bei den staatseigenen Gebäuden</b>			
<i>Titel der TG gegenseitig deckungsfähig und übertragbar.</i>			
526 51	Kosten für Sachverständige und wissenschaftlicher Begleitung	A) 16.598,95 B) 263.586,60	280.185,55
547 51	Sächliche Verwaltungsausgaben	A) 306.327,50 B) 480.449,84	786.777,34
<b>Summe der Titelgruppe</b>		A) 322.926,45 B) 744.036,44	1.066.962,89
<b>70 Radverkehr in Bayern</b>			
<i>Titel der TG gegenseitig deckungsfähig und übertragbar.</i>			
547 70	Sächliche Verwaltungsausgaben	A) 179.722,56 B) 872.344,23	1.052.066,79
686 70	Zuschüsse, Beiträge und vertragliche Leistungen an Initiativen	A) 210.000,00 B) 40.000,00	250.000,00
812 70	Erwerb von Geräten, Ausstattungs- und Ausrüstungsgegenständen	A) --,-- B) --,--	--,--
883 70	Zuweisungen für Investitionen an Gemeinden und Gemeindeverbände <i>Rückflüsse und Zinsen dürfen von der Ausgaben abgesetzt werden.</i>	A) 83.837,00 B) 431.788,00	515.625,00
<b>Summe der Titelgruppe</b>		A) 473.559,56 B) 1.344.132,23	1.817.691,79

## Zentralrechnung 2018

03 63

A) Haushaltsbetrag		Gesamtsoll (Spalte 5A + 5B) €	Gesamtist gegenüber dem Gesamtsoll		Titel
B) Vorjahresrest €			mehr €	weniger €	
5		6	7	8	9
A)	100.000.000,00	100.000.000,00		36.203.940,00	883 01
B)	-,--				
A)	4.000.000,00	4.000.000,00		4.000.000,00	883 02
B)	-,--				
A)	-,--	162.940,66	80.383.179,87		982 01
B)	162.940,66				
A)	200.000,00	461.685,55		181.500,00	526 51
B)	261.685,55				
A)	440.000,00	830.777,34		44.000,00	547 51
B)	390.777,34				
A)	640.000,00	1.292.462,89	-,--	225.500,00	
B)	652.462,89			Saldo	
A)	770.000,00	1.129.066,79		77.000,00	547 70
B)	359.066,79				
A)	250.000,00	250.000,00			686 70
B)	-,--				
A)	-,--	-,--	-,--		812 70
B)	-,--				
A)	300.000,00	545.625,00		30.000,00	883 70
B)	245.625,00				
A)	1.320.000,00	1.924.691,79	-,--	107.000,00	
B)	604.691,79			Saldo	

## Zentralrechnung 2018

## 03 63 Allgemeine Bewilligungen

Titel	Zweckbestimmung	A) Istergebnis B) verbliebener Rest €	Gesamtist (Spalte 3A + 3B) €
1	2	3	4
	<b>90 Hochwasserhilfen aus dem Aufbauhilfefonds des Bundes</b> <i>Rückzahlungen dürfen von der Ausgabe abgesetzt werden.</i>		
519 90	Bauunterhalt aus Zuweisungen des Aufbauhilfefonds des Bundes zur Beseitigung von Schäden des Hochwassers Mai/Juni 2013 an staatlichen Grundstücken und baulichen Anlagen <i>Die Ausgabebefugnis erhöht oder vermindert sich um die Mehr- oder Mindereinnahme bei 334 21.</i>	A) --, B) --,	--,
698 90	Zuschüsse aus dem Aufbauhilfefonds des Bundes - Programm zur Unterstützung vom Hochwasser betroffener privater Haushalte und Wohnungsunternehmen (Hochwasser Mai/Juni 2013) <i>Die Ausgabebefugnis erhöht oder vermindert sich um die Mehr- oder Mindereinnahme bei 234 22.</i>	A) 12.249.211,64 B) --,	12.249.211,64
883 90	Zuweisungen aus dem Aufbauhilfefonds des Bundes - Programm zur Wiederherstellung der Infrastruktur in den Gemeinden (Hochwasser Mai/Juni 2013) <i>Die Ausgabebefugnis erhöht oder vermindert sich um die Mehr- oder Mindereinnahme bei 334 22.</i>	A) 35.224.500,00 B) --,	35.224.500,00
	<b>Summe der Titelgruppe</b>	A) 47.473.711,64 B) --,	47.473.711,64
	<b>92 Finanzhilfen zur Beseitigung der Schäden des Jahrtausendhochwassers 2016</b> <i>Titel der TG gegenseitig deckungsfähig und übertragbar.</i>		
698 92	Zuschüsse zur Unterstützung von Hochwasser und Sturzfluten betroffener privater Haushalte und Wohnungsunternehmen (Jahrtausendhochwasser 2016)	A) 14.000.000,00 B) 18.002.030,09	32.002.030,09
883 92	Zuweisungen zur Wiederherstellung der Infrastruktur in den Gemeinden (Jahrtausendhochwasser 2016)	A) 10.729.000,00 B) 26.225.800,00	36.954.800,00
	<b>Summe der Titelgruppe</b>	A) 24.729.000,00 B) 44.227.830,09	68.956.830,09
	<b>Gesamtausgaben</b>	A) 308.865.408,07 B) 48.262.095,01	357.127.503,08

## Zentralrechnung 2018

03 63

A) Haushaltsbetrag B) Vorjahresrest	€	Gesamtsoll (Spalte 5A + 5B) €	Gesamtist gegenüber dem Gesamtsoll		Titel
			€	€	
	5	6	7	8	9
A)	-,-				519 90
B)	-,-	-,-			
A)	-,-				698 90
B)	-,-	-,-	12.249.211,64		
A)	-,-				883 90
B)	-,-	-,-	35.224.500,00		
A)	-,-				
B)	-,-	-,-	47.473.711,64	-,-	
		Saldo	47.473.711,64		
A)	50.000.000,00				698 92
B)	8.057.230,09	58.057.230,09		26.055.200,00	
A)	20.000.000,00				883 92
B)	21.954.800,00	41.954.800,00		5.000.000,00	
A)	70.000.000,00				
B)	30.012.030,09	100.012.030,09	-,-	31.055.200,00	
		Saldo		31.055.200,00	
A)	303.257.800,00				
B)	32.913.750,16	336.171.550,16	134.824.919,36	113.868.966,44	
		Saldo	20.955.952,92		



## Zentralrechnung 2018

## 03 63 Allgemeine Bewilligungen

Titel	Zweckbestimmung	A) Istergebnis B) verbliebener Rest €	Gesamtist (Spalte 3A + 3B) €
1	2	3	4
	<b>Abschluss</b>		
	Verwaltungseinnahmen, Einnahmen aus Schuldendienst u. dgl.	A) 180.125,45 B) -,-	180.125,45
	Einnahmen aus Zuweisungen und Zuschüssen mit Ausnahme für Investitionen	A) 57.034.323,87 B) -,-	57.034.323,87
	Einnahmen aus Schuldenaufnahmen, aus Zuweisungen und Zuschüssen für Investitionen, besondere Finanzierungseinnahmen	A) 180.510.596,80 B) -,-	180.510.596,80
	<b>Gesamteinnahmen</b>	A) 237.725.046,12 B) -,-	237.725.046,12
	Personalausgaben	A) 4.405,24 B) -,-	4.405,24
	Sächliche Verwaltungsausgaben	A) 880.209,54 B) 1.939.112,70	2.819.322,24
	Ausgaben für Zuweisungen und Zuschüsse mit Ausnahme für Investitionen	A) 117.286.371,82 B) 18.888.171,08	136.174.542,90
	Baumaßnahmen	A) 454.039,24 B) 638.087,93	1.092.127,17
	Investitionsförderungsmaßnahmen	A) 109.833.397,00 B) 26.657.588,00	136.490.985,00
	Besondere Finanzierungsausgaben	A) 80.406.985,23 B) 139.135,30	80.546.120,53
	<b>Gesamtausgaben</b>	A) 308.865.408,07 B) 48.262.095,01	357.127.503,08
	<b>- Zuschuss / + Überschuss</b>	A) -71.140.361,95 B) -48.262.095,01	-119.402.456,96

## Zentralrechnung 2018

03 63

A) Haushaltsbetrag B) Vorjahresrest	Gesamtsoll (Spalte 5A + 5B) €	Gesamtist gegenüber dem Gesamtsoll		Titel
		mehr €	weniger €	
5	6	7	8	9
A) 40.000,00 B) --,--	40.000,00	140.125,45	--,--	
A) 50.000.000,00 B) --,--	50.000.000,00	12.447.296,85	5.412.972,98	
A) 109.000.000,00 B) --,--	109.000.000,00	115.607.679,87	44.097.083,07	
A) 159.040.000,00 B) --,--	159.040.000,00	128.195.102,17	49.510.056,05	
	Saldo	78.685.046,12		
A) 200.000,00 B) --,--	200.000,00	--,--	195.594,76	
A) 1.776.500,00 B) 1.216.472,24	2.992.972,24	255.853,94	429.503,94	
A) 151.981.300,00 B) 8.825.177,22	160.806.477,22	18.512.613,91	43.144.548,23	
A) 25.000.000,00 B) 508.735,04	25.508.735,04	448.771,64	24.865.379,51	
A) 124.300.000,00 B) 22.200.425,00	146.500.425,00	35.224.500,00	45.233.940,00	
A) --,-- B) 162.940,66	162.940,66	80.383.179,87	--,--	
A) 303.257.800,00 B) 32.913.750,16	336.171.550,16	134.824.919,36	113.868.966,44	
	Saldo	20.955.952,92		
A) -144.217.800,00 B) -32.913.750,16	-177.131.550,16	-6.629.817,19	-64.358.910,39	
	Saldo		-57.729.093,20	

## Zentralrechnung 2018

## 03 64 Wohnraumförderung

Titel	Zweckbestimmung	A) Istergebnis B) verbliebener Rest €	Gesamtist (Spalte 3A + 3B) €
1	2	3	4
<b>Einnahmen</b>			
<b>Verwaltungseinnahmen, Einnahmen aus Schuldendienst u. dgl.</b>			
111 31	Ausgleichszahlungen nach dem Gesetz über den Abbau der Fehlsubventionierung im Wohnungswesen <i>Vgl. Vermerk zu 863 69.</i>	A) 793,76 B) --,--	793,76
112 11	Einnahmen im Vollzug des Wohnungsbindungsgesetzes	A) 491.511,22 B) --,--	491.511,22
119 49	Vermischte Einnahmen	A) --,-- B) --,--	--,--
162 01	Zinsen aus Zuschüssen des Landes für den Wohnungsbau im Rahmen der vereinbarten Förderung gemäß § 88 d II. WoBauG <i>Vgl. Vermerk zu 863 51.</i>	A) 1.689,98 B) --,--	1.689,98
<b>Einnahmen aus Zuweisungen und Zuschüssen mit Ausnahme für Investitionen</b>			
261 02	Einnahmen auf Grund des Treuhandvertrages mit der Bayer. Landesbodenkreditanstalt und des Einbringungsvertrages mit der Bayer. Landesbank <i>Vgl. Vermerk zu 893 56 und 893 68.</i>	A) 15.104.304,51 B) --,--	15.104.304,51
281 11	Rückzahlungen aus der Abrechnung von Einmalaufwendungs- und -Zinszuschüssen sowie Disagio-Zahlungen früherer Wohnungsbauprogramme <i>Vgl. Vermerk zu 893 54.</i>	A) 3.607.305,87 B) --,--	3.607.305,87
281 12	Rückzahlungen von Zuschüssen des Landes für den Wohnungsbau im Rahmen der vereinbarten Förderung gemäß § 88 d II. WoBauG, WoFG und BayWoFG <i>Vgl. Vermerk zu 893 54.</i>	A) 397.848,66 B) --,--	397.848,66
<b>Einnahmen aus Schuldenaufnahmen, aus Zuweisungen und Zuschüssen für Investitionen, besondere Finanzierungseinnahmen</b>			
331 02	Kompensationsmittel (Zuschüsse) des Bundes zur Wohnraumförderung <i>Vgl. Vermerk zu 863 01 und 893 01.</i>	A) 198.232.226,49 B) --,--	198.232.226,49
<b>Gesamteinnahmen</b>		A) 217.835.680,49 B) --,--	217.835.680,49
<b>Ausgaben</b>			
<b>Sächliche Verwaltungsausgaben</b>			
537 01	Wohnungswirtschaftliche Untersuchungen u.ä. <i>Einseitig deckungsfähig zulasten 863 69, bei mehr als 400,0 Tsd. € mit Einwilligung des Staatsministeriums der Finanzen, für Landesentwicklung und Heimat. Rückzahlungen einschl. Zinsen sowie Erstattung Dritter können von den Ausgaben abgesetzt werden.</i>	A) 254.475,53 B) --,--	254.475,53

## Zentralrechnung 2018

03 64

A) Haushaltsbetrag B) Vorjahresrest	Gesamtsoll (Spalte 5A + 5B)	Gesamtist gegenüber dem Gesamtsoll		Titel
		mehr	weniger	
€	€	€	€	
5	6	7	8	9
A) -,- B) -,-	-,-	793,76		111 31
A) 400.000,00 B) -,-	400.000,00	91.511,22		112 11
A) 10.000,00 B) -,-	10.000,00		10.000,00	119 49
A) -,- B) -,-	-,-	1.689,98		162 01
A) 18.000.000,00 B) -,-	18.000.000,00		2.895.695,49	261 02
A) -,- B) -,-	-,-	3.607.305,87		281 11
A) 100.000,00 B) -,-	100.000,00	297.848,66		281 12
A) 198.146.000,00 B) -,-	198.146.000,00	86.226,49		331 02
A) 216.656.000,00 B) -,-	216.656.000,00 Saldo	4.085.375,98 1.179.680,49	2.905.695,49	
A) -,- B) -,-	-,-	254.475,53		537 01

## Zentralrechnung 2018

## 03 64 Wohnraumförderung

Titel	Zweckbestimmung	A) Istergebnis B) verbliebener Rest €	Gesamtist (Spalte 3A + 3B) €
1	2	3	4
<b>Investitionsförderungsmaßnahmen</b>			
863 01	Kompensationsmittel des Bundes zur Wohnraumförderung - Abwicklung früherer Programme der Wohnraumförderung gem. § 88 d II. WoBauG, WoFG, BayWoFG sowie des 1. und 2. Förderungsweges - <i>Vgl. Vermerk zu TG 51-56. Die Mittel sind übertragbar. Die Ausgabebefugnis erhöht oder vermindert sich um die Mehr- oder Mindereinnahme bei 331 02. Aus den Mitteln können, soweit sie nicht durch entsprechende Bewilligungen aus den Vorjahren gebunden sind, auch Neubewilligungen ausgesprochen werden.</i>	A) 87.459.910,00 B) 16.107.496,70	103.567.406,70
883 01	Zuweisungen für Investitionen an Gemeinden und Gemeindeverbände zur Förderung von Wohnraum - Abwicklung früherer Programme - <i>Zu 883 01 und 883 11: Die Mittel sind gegenseitig deckungsfähig. Einseitig deckungsfähig zugunsten 863 69, 03 80/701 03 und bis 15.000,0 Tsd. € zugunsten 893 11.</i>	A) 10.306.600,00 B) 91.984.255,18	102.290.855,18
883 11	Zuweisungen für Investitionen an Gemeinden und Gemeindeverbände zur Förderung von Wohnraum - Neubewilligung - <i>Vgl. Vermerk zu 883 01.</i>	A) 4.049.600,00 B) 40.950.400,00	45.000.000,00
893 01	Kompensationsmittel des Bundes zur Wohnraumförderung - Neubewilligung - <i>Vgl. Vermerk zu TG 51-56. Die Förderung erfolgt nach dem Landesrecht zur Wohnraumförderung. Die Mittel können für Darlehen und Zuschüsse verwendet werden. Die Ausgabebefugnis erhöht oder vermindert sich um die Mehr- oder Mindereinnahme bei 331 02.</i>	A) 30.500.000,00 B) 100.166.993,33	130.666.993,33
893 03	Zuschüsse im Rahmen des Bayer. Modernisierungsprogramms <i>Einseitig deckungsfähig bis 30.000,0 Tsd. € zulasten 863 69.</i>	A) 6.000.000,00 B) --	6.000.000,00
893 04	Zuschüsse für die Bayerische Eigenheimzulage	A) 7.300.000,00 B) 142.700.000,00	150.000.000,00
893 05	Zuschüsse für das Baukindergeld BayernPlus	A) -- B) 18.750.000,00	18.750.000,00
893 11	Zuschüsse an die Bayer. Landesbodenkreditanstalt zur Zinsverbilligung im Rahmen der Zuweisungen für Investitionen an Gemeinden und Gemeindeverbände zur Förderung von Wohnraum <i>Einseitig deckungsfähig bis 15.000,0 Tsd. € zulasten 883 01 und 883 11.</i>	A) 210.318,10 B) --	210.318,10

## Zentralrechnung 2018

03 64

A) Haushaltsbetrag		Gesamtsoll (Spalte 5A + 5B) €	Gesamtist gegenüber dem Gesamtsoll		Titel
B) Vorjahresrest €			mehr €	weniger €	
5		6	7	8	9
A)	20.000.000,00	123.955.467,88		20.388.061,18	863 01
B)	103.955.467,88				
A)	100.000.000,00	153.619.764,70		51.328.909,52	883 01
B)	53.619.764,70				
A)	50.000.000,00	50.000.000,00		5.000.000,00	883 11
B)	-,-				
A)	178.146.000,00	178.146.000,00		47.479.006,67	893 01
B)	-,-				
A)	-,-		6.000.000,00		893 03
B)	-,-				
A)	150.000.000,00	150.000.000,00			893 04
B)	-,-				
A)	37.500.000,00	37.500.000,00		18.750.000,00	893 05
B)	-,-				
A)	-,-		210.318,10		893 11
B)	-,-				

## Zentralrechnung 2018

## 03 64 Wohnraumförderung

Titel	Zweckbestimmung	A) Istergebnis B) verbliebener Rest €	Gesamtist (Spalte 3A + 3B) €
1	2	3	4
<b>Titelgruppen</b>			
<b>51 - 56 Landesmittel zur Wohnraum- und Studentenwohnraumförderung - Abwicklung früherer Programme</b>			
<i>Titel der TG gegenseitig deckungsfähig und übertragbar. Zu 863 01, 893 01 und TG 51-56: Gegenseitig deckungsfähig. Aus den Mitteln der TG können, soweit sie nicht durch entsprechende Bewilligungen aus den Vorjahren gebunden sind, mit Zustimmung des Staatsministeriums der Finanzen, für Landesentwicklung und Heimat auch Neubewilligungen ausgesprochen werden.</i>			
681 55	Zuschüsse des Landes für die einkommensorientierte Förderung des Wohnungsbaues gemäß § 88 e II. WoBauG, WoFG und BayWoFG (Zusatzförderung aus dem belegungsabhängigen Förderanteil) <i>Die Ausgabebefugnis erhöht oder vermindert sich um die Mehr- oder Mindereinnahme bei 13 06/162 08 und 162 35.</i>	A) 29.497.927,22 B) -,-	29.497.927,22
681 56	Zuschüsse des Landes für die einkommensorientierte Förderung des Wohnungsbaues (Zusatzförderung) gem. § 88 e II. WoBauG, WoFG und BayWoFG	A) 100.661,68 B) -,-	100.661,68
863 51	Darlehen des Landes für die Wohnraumförderung gemäß § 88 d II. WoBauG, WoFG und BayWoFG (Abwicklung) <i>Die Ausgabebefugnis erhöht oder vermindert sich um die Mehr- oder Mindereinnahme bei 162 01.</i>	A) -,- B) -,-	-,-
863 52	Darlehen des Landes für die Wohnraumförderung aus Rückflussmitteln der Bayer. Landesbodenkreditanstalt nach § 4 Abs. 2 Treuhandvertrag <i>Die Ausgabebefugnis erhöht oder vermindert sich um die Mehr- oder Mindereinnahme bei 13 06/162 07.</i>	A) 2.500.000,00 B) -,-	2.500.000,00
863 53	Darlehen des Landes für die Wohnraumförderung aus Rückflüssen aus Wohnungsbaudarlehen des Freistaates Bayern nach dem Gesetz über die Verwendung von Rückflüssen <i>Die Ausgabebefugnis erhöht oder vermindert sich um die Mehr- oder Mindereinnahme bei 13 06/162 09, 162 10, 162 12, 162 14, 162 32, 162 36, 182 09, 182 13, 182 28, 182 34 und 182 35. Ferner erhöht sich die Ausgabebefugnis um 66,4 % der Mehreinnahme bei 13 05/121 46. Vgl. Vermerk zu 13 06/162 09.</i>	A) 36.308.642,80 B) -,-	36.308.642,80
893 54	Zuschüsse des Landes für die Wohnraumförderung gem. § 88 d II. WoBauG, WoFG und BayWoFG aus Rückflüssen aus Wohnungsbaudarlehen des Freistaates Bayern nach dem Gesetz über die Verwendung von Rückflüssen <i>Die Ausgabebefugnis erhöht oder vermindert sich um die Mehr- oder Mindereinnahme bei 03 64/281 11 und 281 12, 13 06/162 09, 162 10, 162 12, 162 14, 162 32, 162 36, 182 09, 182 13, 182 28, 182 34 und 182 35. Ferner erhöht sich die Ausgabebefugnis um 66,4 % der Mehreinnahme bei 13 05/121 46.</i>	A) 41.433.414,60 B) -,-	41.433.414,60

## Zentralrechnung 2018

03 64

A) Haushaltsbetrag		Gesamtsoll (Spalte 5A + 5B) €	Gesamtist gegenüber dem Gesamtsoll		Titel
B) Vorjahresrest			mehr	weniger	
€		€	€	€	
5		6	7	8	9
A)	20.674.000,00	20.674.000,00	8.823.927,22		681 55
B)	-,-				
A)	200.000,00	200.000,00		99.338,32	681 56
B)	-,-				
A)	-,-	-,-			863 51
B)	-,-				
A)	2.500.000,00	2.500.000,00			863 52
B)	-,-				
A)	-,-	-,-	36.308.642,80		863 53
B)	-,-				
A)	-,-	1.149.828,91	40.283.585,69		893 54
B)	1.149.828,91				



## Zentralrechnung 2018

## 03 64 Wohnraumförderung

Titel	Zweckbestimmung	A) Istergebnis B) verbliebener Rest €	Gesamtist (Spalte 3A + 3B) €
1	2	3	4
893 56	Zuschüsse des Landes zur Förderung der Schaffung und größeren baulichen Instandsetzung von Studentenwohnraum <i>Die Ausgabebefugnis erhöht oder vermindert sich um die Mehr- oder Mindereinnahme bei 261 02.</i>	A) 23.752.550,00 B) --,--	23.752.550,00
<b>Summe der Titelgruppe</b>		A) 133.593.196,30 B) --,--	133.593.196,30
<b>65 - 70 Landesmittel zur Wohnraum- und Studentenwohnraumförderung - Neubewilligungen</b> <i>Titel der TG gegenseitig deckungsfähig mit Ausnahme von 893 68.  Die Förderung erfolgt nach dem Landesrecht zur Wohnraumförderung.  Können Zuwendungen auf Grund der veranschlagten Verpflichtungsermächtigungen im laufenden Haushaltsjahr nicht mehr endgültig bewilligt werden, stehen im folgenden Haushaltsjahr zusätzliche Verpflichtungsermächtigungen in Höhe der nicht in Anspruch genommenen Verpflichtungsermächtigungen des Vorjahres zur Verfügung.</i>			
863 66	Darlehen des Landes zum Bau von Behindertenwohnraum <i>Die Mittel können auch als Zuschüsse verwendet werden.</i>	A) --,-- B) --,--	--,--
863 69	Darlehen des Landes für die Wohnraumförderung nach dem Landesrecht zur Wohnraumförderung aus Rückflüssen aus Wohnungsbaudarlehen des Freistaates Bayern nach dem Gesetz über die Verwendung von Rückflüssen <i>Einseitig deckungsfähig zugunsten 537 01, bei mehr als 400,0 Tsd. € mit Einwilligung des Staatsministeriums der Finanzen, für Landesentwicklung und Heimat, bis 30.000,0 Tsd. € zugunsten 893 03 und bis 15.000,0 Tsd. € zugunsten 893 68.  Einseitig deckungsfähig zulasten 883 01.  Vgl. Vermerk zu 03 63/531 22.  Die Mittel können auch für Zuschüsse verwendet werden.  Die Ausgabebefugnis erhöht oder vermindert sich um die Mehr- oder Mindereinnahme bei 03 64/111 31, 13 06/162 09, 162 10, 162 12, 162 14, 162 32, 162 36, 182 09, 182 13, 182 28, 182 34 und 182 35. Ferner erhöht sich die Ausgabebefugnis um 66,4 % der Mehreinnahme bei 13 05/121 46.</i>	A) 46.000.000,00 B) --,--	46.000.000,00
893 68	Zuschüsse des Landes zur Förderung der Schaffung und größeren baulichen Instandsetzung von Studentenwohnraum <i>Einseitig deckungsfähig bis 15.000,0 Tsd. € zulasten 863 69.</i>	A) 307.645,00 B) 2.692.355,00	3.000.000,00
<b>Summe der Titelgruppe</b>		A) 46.307.645,00 B) 2.692.355,00	49.000.000,00
<b>Gesamtausgaben</b>		A) 325.981.744,93 B) 413.351.500,21	739.333.245,14

## Zentralrechnung 2018

03 64

A) Haushaltsbetrag		Gesamtsoll (Spalte 5A + 5B) €	Gesamtist gegenüber dem Gesamtsoll		Titel
B) Vorjahresrest €			mehr €	weniger €	
5		6	7	8	9
A)	15.000.000,00	15.000.000,00	8.752.550,00		893 56
B)	-,--				
A)	38.374.000,00	39.523.828,91 Saldo	94.168.705,71 94.069.367,39	99.338,32	
B)	1.149.828,91				
A)	-,--	-,--			863 66
B)	-,--				
A)	25.000.000,00	25.000.000,00	21.000.000,00		863 69
B)	-,--				
A)	3.000.000,00	3.000.000,00			893 68
B)	-,--				
A)	28.000.000,00	28.000.000,00 Saldo	21.000.000,00	-,--	
B)	-,--		21.000.000,00		
A)	602.020.000,00	760.745.061,49 Saldo	121.633.499,34	143.045.315,69	
B)	158.725.061,49			21.411.816,35	

## Zentralrechnung 2018

## 03 64 Wohnraumförderung

Titel	Zweckbestimmung	A) Istergebnis B) verbliebener Rest €	Gesamtist (Spalte 3A + 3B) €
1	2	3	4
	<b>Abschluss</b>		
	Verwaltungseinnahmen, Einnahmen aus Schuldendienst u. dgl.	A) 493.994,96 B) --,--	493.994,96
	Einnahmen aus Zuweisungen und Zuschüssen mit Ausnahme für Investitionen	A) 19.109.459,04 B) --,--	19.109.459,04
	Einnahmen aus Schuldenaufnahmen, aus Zuweisungen und Zuschüssen für Investitionen, besondere Finanzierungseinnahmen	A) 198.232.226,49 B) --,--	198.232.226,49
	<b>Gesamteinnahmen</b>	A) 217.835.680,49 B) --,--	217.835.680,49
	Sächliche Verwaltungsausgaben	A) 254.475,53 B) --,--	254.475,53
	Ausgaben für Zuweisungen und Zuschüsse mit Ausnahme für Investitionen	A) 29.598.588,90 B) --,--	29.598.588,90
	Investitionsförderungsmaßnahmen	A) 296.128.680,50 B) 413.351.500,21	709.480.180,71
	<b>Gesamtausgaben</b>	A) 325.981.744,93 B) 413.351.500,21	739.333.245,14
	<b>- Zuschuss / + Überschuss</b>	A) -108.146.064,44 B) -413.351.500,21	-521.497.564,65

## Zentralrechnung 2018

03 64

A) Haushaltsbetrag B) Vorjahresrest	Gesamtsoll (Spalte 5A + 5B)	Gesamtist gegenüber dem Gesamtsoll		Titel
		mehr	weniger	
€	€	€	€	
5	6	7	8	9
A) 410.000,00 B) --,--	410.000,00	93.994,96	10.000,00	
A) 18.100.000,00 B) --,--	18.100.000,00	3.905.154,53	2.895.695,49	
A) 198.146.000,00 B) --,--	198.146.000,00	86.226,49	--,--	
A) 216.656.000,00 B) --,--	216.656.000,00	4.085.375,98	2.905.695,49	
	Saldo	1.179.680,49		
A) --,-- B) --,--	--,--	254.475,53	--,--	
A) 20.874.000,00 B) --,--	20.874.000,00	8.823.927,22	99.338,32	
A) 581.146.000,00 B) 158.725.061,49	739.871.061,49	112.555.096,59	142.945.977,37	
A) 602.020.000,00 B) 158.725.061,49	760.745.061,49	121.633.499,34	143.045.315,69	
	Saldo		21.411.816,35	
A) -385.364.000,00 B) -158.725.061,49	-544.089.061,49	-117.548.123,36	-140.139.620,20	
	Saldo		-22.591.496,84	

## Zentralrechnung 2018

## 03 65 Städtebauförderung

Titel	Zweckbestimmung	A) Istergebnis B) verbliebener Rest €	Gesamtist (Spalte 3A + 3B) €
1	2	3	4
<b>Einnahmen</b>			
<b>Einnahmen aus Schuldenaufnahmen, aus Zuweisungen und Zuschüssen für Investitionen, besondere Finanzierungseinnahmen</b>			
331 01	Zuschüsse des Bundes für Maßnahmen nach dem Baugesetzbuch (Teil "Sanierung und Entwicklung") <i>Vgl. Vermerk zu 883 51.</i>	A) 2.123.579,00 B) -,-	2.123.579,00
331 11	Zuschüsse des Bundes für Maßnahmen nach dem Baugesetzbuch (Teil II "Soziale Stadt") <i>Vgl. Vermerk zu 883 53.</i>	A) 14.485.151,00 B) -,-	14.485.151,00
331 12	Zuschüsse des Bundes für Maßnahmen nach dem Baugesetzbuch (Teil "Stadtumbau West") <i>Vgl. Vermerk zu 883 58.</i>	A) 16.541.160,00 B) -,-	16.541.160,00
331 13	Zuschüsse des Bundes für Maßnahmen nach dem Baugesetzbuch (Teil "Aktive Stadt- und Ortsteilzentren") <i>Vgl. Vermerk zu 883 55.</i>	A) 10.970.040,00 B) -,-	10.970.040,00
331 14	Zuschüsse des Bundes für Maßnahmen nach dem Baugesetzbuch (Teil "Städtebaulicher Denkmalschutz West") <i>Vgl. Vermerk zu 883 60.</i>	A) 8.876.959,52 B) -,-	8.876.959,52
331 15	Zuschüsse des Bundes für Maßnahmen nach dem Baugesetzbuch (Teil "Kleinere Städte und Gemeinden") <i>Vgl. Vermerk zu 883 56.</i>	A) 7.418.550,00 B) -,-	7.418.550,00
331 16	Zuschüsse des Bundes für Maßnahmen nach dem "Investitionspakt Integration im Quartier" <i>Vgl. Vermerk zu 883 54.</i>	A) 4.952.000,00 B) -,-	4.952.000,00
331 17	Zuschüsse aus Bundesmitteln für Maßnahmen nach dem Baugesetzbuch (Teil „Zukunft Stadtgrün“) <i>Vgl. Vermerk zu 883 57.</i>	A) 994.450,00 B) -,-	994.450,00
346 06	Zuschüsse der EU für die Städtebauförderung <i>Vgl. Vermerk zu 883 59.</i>	A) 6.050.120,81 B) -,-	6.050.120,81
<b>Gesamteinnahmen</b>		A) 72.412.010,33 B) -,-	72.412.010,33
<b>Ausgaben</b>			
<b>Sächliche Verwaltungsausgaben</b>			
526 31	Landeswettbewerb "Modellhafte Stadt- und Dorfsanierung" u. ä. <i>Einseitig deckungsfähig bis 70,0 Tsd. € zulasten TG 61-70.</i>	A) -,- B) -,-	-,-
537 01	Städtebauliche Untersuchungen u. ä. <i>Einseitig deckungsfähig bis 300,0 Tsd. € zulasten TG 61-70.</i>	A) 22.033,30 B) -,-	22.033,30

## Zentralrechnung 2018

03 65

A) Haushaltsbetrag B) Vorjahresrest	€	Gesamtsoll (Spalte 5A + 5B) €	Gesamtist gegenüber dem Gesamtsoll		Titel
			€	€	
	5	6	7	8	9
A)	-,-				331 01
B)	-,-	-,-	2.123.579,00		
A)	21.049.000,00				331 11
B)	-,-	21.049.000,00		6.563.849,00	
A)	19.781.000,00				331 12
B)	-,-	19.781.000,00		3.239.840,00	
A)	15.101.000,00				331 13
B)	-,-	15.101.000,00		4.130.960,00	
A)	9.198.000,00				331 14
B)	-,-	9.198.000,00		321.040,48	
A)	9.171.000,00				331 15
B)	-,-	9.171.000,00		1.752.450,00	
A)	8.580.000,00				331 16
B)	-,-	8.580.000,00		3.628.000,00	
A)	2.138.000,00				331 17
B)	-,-	2.138.000,00		1.143.550,00	
A)	8.000.000,00				346 06
B)	-,-	8.000.000,00		1.949.879,19	
A)	93.018.000,00				
B)	-,-	93.018.000,00 Saldo	2.123.579,00	22.729.568,67 20.605.989,67	
A)	-,-				526 31
B)	-,-	-,-			
A)	-,-				537 01
B)	-,-	-,-	22.033,30		

## Zentralrechnung 2018

## 03 65 Städtebauförderung

Titel	Zweckbestimmung	A) Istergebnis B) verbliebener Rest €	Gesamtist (Spalte 3A + 3B) €
1	2	3	4
<b>Titelgruppen</b>			
<b>51 - 60 Bundes- und EU-Mittel für die Städtebauförderung - Abwicklung früherer Programme -</b> <i>Titel der TG gegenseitig deckungsfähig mit Ausnahme von 883 59. Rückzahlungen einschl. Zinsen können von den Ausgaben abgesetzt werden.</i>			
853 51	Darlehen aus Bundesmitteln an Gemeinden im Rahmen des Bund-Länder-Programms für Maßnahmen nach dem Baugesetzbuch (Teil "Sanierung und Entwicklung") <i>Die Ausgabebefugnis erhöht oder vermindert sich um die Mehr- oder Mindereinnahme bei 13 06/311 33.</i>	A) -,- B) -,-	-,-
883 51	Zuschüsse aus Bundesmitteln an Gemeinden im Rahmen des Bund-Länder-Programms für Maßnahmen nach dem Baugesetzbuch (Teil "Sanierung und Entwicklung") <i>Die Ausgabebefugnis erhöht oder vermindert sich um die Mehr- oder Mindereinnahme bei 331 01.</i>	A) 1.310.539,00 B) 813.040,00	2.123.579,00
883 53	Zuschüsse aus Bundesmitteln an Gemeinden im Rahmen des Bund-Länder-Programms für Maßnahmen nach dem Baugesetzbuch (Teil "Soziale Stadt") <i>Die Ausgabebefugnis erhöht oder vermindert sich um die Mehr- oder Mindereinnahme bei 331 11.</i>	A) 14.485.151,00 B) -,-	14.485.151,00
883 54	Zuschüsse aus Bundesmitteln an Gemeinden im Rahmen des "Investitionspakt Integration im Quartier" <i>Die Ausgabebefugnis erhöht oder vermindert sich um die Mehr- oder Mindereinnahme bei 331 16.</i>	A) 4.952.000,00 B) -,-	4.952.000,00
883 55	Zuschüsse aus Bundesmitteln an Gemeinden im Rahmen des Bund-Länder-Programms für Maßnahmen nach dem Baugesetzbuch (Teil "Aktive Stadt- und Ortsteilzentren") <i>Die Ausgabebefugnis erhöht oder vermindert sich um die Mehr- oder Mindereinnahme bei 331 13.</i>	A) 10.970.040,00 B) -,-	10.970.040,00
883 56	Zuschüsse des Bundes für Maßnahmen nach dem Baugesetzbuch (Teil "Kleinere Städte und Gemeinden") <i>Die Ausgabebefugnis erhöht oder vermindert sich um die Mehr- oder Mindereinnahme bei 331 15.</i>	A) 7.418.550,00 B) -,-	7.418.550,00
883 57	Zuschüsse aus Bundesmitteln für Maßnahmen nach dem Baugesetzbuch (Teil „Zukunft Stadtgrün“) <i>Die Ausgabebefugnis erhöht oder vermindert sich um die Mehr- oder Mindereinnahme bei 331 17.</i>	A) 994.450,00 B) -,-	994.450,00
883 58	Zuschüsse des Bundes an Gemeinden im Rahmen des Bund-Länder-Programms für Maßnahmen nach dem Baugesetzbuch (Teil "Stadtumbau West") <i>Die Ausgabebefugnis erhöht oder vermindert sich um die Mehr- oder Mindereinnahme bei 331 12.</i>	A) 16.541.160,00 B) -,-	16.541.160,00
883 59	Zuschüsse aus EU-Mitteln für die Städtebauförderung <i>Gegenseitig deckungsfähig mit 883 62. Die Ausgabebefugnis erhöht oder vermindert sich um die Mehr- oder Mindereinnahme bei 346 06.</i>	A) 871.100,00 B) 5.179.020,81	6.050.120,81

## Zentralrechnung 2018

03 65

A) Haushaltsbetrag B) Vorjahresrest	€	Gesamtsoll (Spalte 5A + 5B) €	Gesamtist gegenüber dem Gesamtsoll		Titel
			€	€	
	5	6	7	8	9
A)	150.000,00				883 51
B)	-,--	150.000,00		150.000,00	
A)	-,--				883 51
B)	-,--	-,--	2.123.579,00		
A)	21.049.000,00				883 53
B)	-,--	21.049.000,00		6.563.849,00	
A)	8.580.000,00				883 54
B)	-,--	8.580.000,00		3.628.000,00	
A)	15.101.000,00				883 55
B)	-,--	15.101.000,00		4.130.960,00	
A)	9.171.000,00				883 56
B)	-,--	9.171.000,00		1.752.450,00	
A)	2.138.000,00				883 57
B)	-,--	2.138.000,00		1.143.550,00	
A)	19.781.000,00				883 58
B)	-,--	19.781.000,00		3.239.840,00	
A)	8.000.000,00				883 59
B)	-,--	8.000.000,00		1.949.879,19	



## Zentralrechnung 2018

## 03 65 Städtebauförderung

Titel	Zweckbestimmung	A) Istergebnis B) verbliebener Rest €	Gesamtist (Spalte 3A + 3B) €
1	2	3	4
883 60	Zuschüsse des Bundes an Gemeinden im Rahmen des Bund-Länder-Programms für Maßnahmen nach dem Baugesetzbuch (Teil "Städtebaulicher Denkmalschutz West") <i>Die Ausgabebefugnis erhöht oder vermindert sich um die Mehr- oder Mindereinnahme bei 331 14.</i>	A) 8.876.959,52 B) --,--	8.876.959,52
<b>Summe der Titelgruppe</b>		A) 66.419.949,52 B) 5.992.060,81	72.412.010,33
<b>61 - 70 Landesmittel für die Städtebauförderung</b> <b>- Abwicklung früherer Programme -</b> <i>Titel der TG gegenseitig deckungsfähig.  Einseitig deckungsfähig bis 70,0 Tsd. € zugunsten 526 31 und bis 300,0 Tsd. € zugunsten 537 01.  Rückzahlungen einschl. Zinsen können von den Ausgaben abgesetzt werden.</i>			
853 61	Darlehen des Landes an Gemeinden im Rahmen des Bund-Länder-Programms für Maßnahmen nach dem Baugesetzbuch (Teil "Sanierung und Entwicklung")	A) --,-- B) --,--	--,--
853 62	Darlehen des Landes an Gemeinden für Maßnahmen im Rahmen des Bayer. Städtebauförderungsprogramms und für sonstige städtebauliche Maßnahmen	A) --,-- B) --,--	--,--
883 61	Zuschüsse des Landes an Gemeinden im Rahmen des Bund-Länder-Programms für Maßnahmen nach dem Baugesetzbuch (Teil "Sanierung und Entwicklung")	A) 1.328.712,00 B) --,--	1.328.712,00
883 62	Zuschüsse des Landes an Gemeinden für Maßnahmen im Rahmen des Bayer. Städtebauförderungsprogramms und für sonstige städtebauliche Maßnahmen <i>Davon 2017 33.200,0 Tsd. € und 2018 23.200,0 Tsd. € aus Rückflüssen aus Wohnungsbaudarlehen des Freistaates Bayern nach dem Gesetz über die Verwendung von Rückflüssen, zuletzt geändert durch HG 2007/2008. Insoweit erhöht oder vermindert sich die Ausgabebefugnis um die Mehr- oder Mindereinnahme bei 13 06/162 09, 162 10, 162 12, 162 14, 162 32, 162 36, 182 09, 182 13, 182 28, 182 34 und 182 35 bzw. erhöht sich die Ausgabebefugnis um 66,4 % der Mehreinnahme bei 13 05/121 46.</i>	A) 30.900.467,00 B) 29.255.867,27	60.156.334,27
883 63	Zuschüsse des Landes an Gemeinden im Rahmen des Bund-Länder-Programms für Maßnahmen nach dem Baugesetzbuch (Teil "Soziale Stadt")	A) 15.777.351,00 B) 12.730.091,37	28.507.442,37
883 64	Zuschüsse des Landes an Gemeinden im Rahmen des "Investitionspakt Integration im Quartier"	A) 1.245.400,00 B) 470.600,00	1.716.000,00
883 65	Zuschüsse des Landes an Gemeinden im Rahmen des Bund-Länder-Programms für Maßnahmen nach dem Baugesetzbuch (Teil "Aktive Stadt- und Ortsteilzentren")	A) 11.348.940,00 B) 8.314.605,87	19.663.545,87
883 66	Zuschüsse des Landes für Maßnahmen nach dem Baugesetzbuch (Teil "Kleinere Städte und Gemeinden")	A) 8.345.450,00 B) 3.829.178,56	12.174.628,56
883 67	Zuschüsse des Landes für Maßnahmen nach dem Baugesetzbuch (Teil „Zukunft Stadtgrün“)	A) 1.086.450,00 B) --,--	1.086.450,00
883 68	Zuschüsse des Landes an Gemeinden im Rahmen des Bund-Länder-Programms für Maßnahmen nach dem Baugesetzbuch (Teil "Stadtumbau West")	A) 19.121.660,00 B) 659.340,00	19.781.000,00

## Zentralrechnung 2018

03 65

A) Haushaltsbetrag B) Vorjahresrest	Gesamtsoll (Spalte 5A + 5B) €	Gesamtist gegenüber dem Gesamtsoll		Titel
		mehr €	weniger €	
5	6	7	8	9
A) 9.198.000,00 B) --,--	9.198.000,00		321.040,48	883 60
A) 93.168.000,00 B) --,--	93.168.000,00 Saldo	2.123.579,00	22.879.568,67 20.755.989,67	
A) 150.000,00 B) 150.000,00	300.000,00		300.000,00	883 61
A) --,-- B) --,--	--,--			883 62
A) --,-- B) --,--	--,--	1.328.712,00		883 61
A) 46.580.000,00 B) 13.598.367,57	60.178.367,57		22.033,30	883 62
A) 21.049.000,00 B) 7.458.442,37	28.507.442,37			883 63
A) 1.716.000,00 B) --,--	1.716.000,00			883 64
A) 15.101.000,00 B) 4.562.545,87	19.663.545,87			883 65
A) 9.171.000,00 B) 3.003.628,56	12.174.628,56			883 66
A) --,-- B) --,--	--,--	1.086.450,00		883 67
A) 19.781.000,00 B) --,--	19.781.000,00			883 68

## Zentralrechnung 2018

## 03 65 Städtebauförderung

Titel	Zweckbestimmung	A) Istergebnis B) verbliebener Rest €	Gesamtist (Spalte 3A + 3B) €
1	2	3	4
883 69	Zuschüsse des Landes in Verbindung mit EU-Mitteln in der Städtebauförderung	A) 382.800,00 B) 7.983.973,00	8.366.773,00
883 70	Zuschüsse des Landes an Gemeinden im Rahmen des Bund-Länder-Programms für Maßnahmen nach dem Baugesetzbuch (Teil "Städtebaulicher Denkmalschutz West")	A) 9.003.159,52 B) 1.642.490,48	10.645.650,00
<b>Summe der Titelgruppe</b>		A) 98.540.389,52 B) 64.886.146,55	163.426.536,07
<b>71 - 80 Bundes- und EU-Mittel für die Städtebauförderung - Neubewilligungen -</b> <i>Die Verpflichtungsermächtigungen erhöhen oder vermindern sich jeweils nach den Bewilligungen des Bundes oder der EU. Können Zuwendungen auf Grund der verfügbaren Verpflichtungsermächtigungen im laufenden Haushaltsjahr nicht mehr endgültig bewilligt werden, stehen im folgenden Haushaltsjahr zusätzliche Verpflichtungsermächtigungen in Höhe der nicht in Anspruch genommenen Verpflichtungsermächtigungen des Vorjahres zur Verfügung.</i>			
883 71	Zuschüsse aus Bundesmitteln an Gemeinden im Rahmen des Bund-Länder-Programms für Maßnahmen nach dem Baugesetzbuch (Teil "Sanierung und Entwicklung")	A) --, B) --,	--,
883 73	Zuschüsse aus Bundesmitteln an Gemeinden im Rahmen des Bund-Länder-Programms für Maßnahmen nach dem Baugesetzbuch (Teil "Soziale Stadt")	A) --, B) --,	--,
883 74	Zuschüsse aus Bundesmitteln an Gemeinden im Rahmen des "Investitionspakt Integration im Quartier"	A) --, B) --,	--,
883 75	Zuschüsse aus Bundesmitteln an Gemeinden im Rahmen des Bund-Länder-Programms für Maßnahmen nach dem Baugesetzbuch (Teil „Zukunft Stadtgrün“)	A) --, B) --,	--,
883 76	Zuschüsse aus Bundesmitteln an Gemeinden im Rahmen des Bund-Länder-Programms für Maßnahmen nach dem Baugesetzbuch (Teil "Kleinere Städte und Gemeinden")	A) --, B) --,	--,
883 77	Zuschüsse aus Bundesmitteln an Gemeinden im Rahmen des Bund-Länder-Programms für Maßnahmen nach dem Baugesetzbuch (Teil "Stadtumbau West")	A) --, B) --,	--,
883 78	Zuschüsse aus EU-Mitteln für die Städtebauförderung	A) --, B) --,	--,
883 79	Zuschüsse des Bundes an Gemeinden im Rahmen des Bund-Länder-Programms für Maßnahmen nach dem Baugesetzbuch (Teil "Aktive Stadt- und Ortsteilzentren")	A) --, B) --,	--,
883 80	Zuschüsse des Bundes an Gemeinden im Rahmen des Bund-Länder-Programms für Maßnahmen nach dem Baugesetzbuch (Teil "Städtebaulicher Denkmalschutz West")	A) --, B) --,	--,
<b>Summe der Titelgruppe</b>		A) --, B) --,	--,

## Zentralrechnung 2018

03 65

A) Haushaltsbetrag		Gesamtsoll (Spalte 5A + 5B) €	Gesamtist gegenüber dem Gesamtsoll		Titel
B) Vorjahresrest €			mehr €	weniger €	
5		6	7	8	9
A)	3.200.000,00	10.481.935,00		2.115.162,00	883 69
B)	7.281.935,00				
A)	9.198.000,00	10.645.650,00			883 70
B)	1.447.650,00				
A)	125.946.000,00	163.448.569,37 Saldo	2.415.162,00	2.437.195,30 22.033,30	
B)	37.502.569,37				
A)	-,-				883 71
B)	-,-	-,-			
A)	-,-				883 73
B)	-,-	-,-			
A)	-,-				883 74
B)	-,-	-,-			
A)	-,-				883 75
B)	-,-	-,-			
A)	-,-				883 76
B)	-,-	-,-			
A)	-,-				883 77
B)	-,-	-,-			
A)	-,-				883 78
B)	-,-	-,-			
A)	-,-				883 79
B)	-,-	-,-			
A)	-,-				883 80
B)	-,-	-,-			
A)	-,-				
B)	-,-	-,- Saldo	-,- 0,00	-,-	

## Zentralrechnung 2018

## 03 65 Städtebauförderung

Titel	Zweckbestimmung	A) Istergebnis B) verbliebener Rest €	Gesamtist (Spalte 3A + 3B) €
1	2	3	4
	<b>81 - 90 Landesmittel für die Städtebauförderung - Neubewilligungen -</b> <i>Titel der TG gegenseitig deckungsfähig. Können Zuwendungen auf Grund der veranschlagten Verpflichtungsermächtigungen im laufenden Haushaltsjahr nicht mehr endgültig bewilligt werden, stehen im folgenden Haushaltsjahr zusätzliche Verpflichtungsermächtigungen in Höhe der nicht in Anspruch genommenen Verpflichtungs- ermächtigungen des Vorjahres, bei 883 82 nach Zustimmung des Staatsministeriums der Finanzen, für Landesentwicklung und Heimat höchstens jedoch bis zu 25 v.H. dieser Verpflichtungsermächtigungen, zur Verfügung.</i>		
883 81	Zuschüsse des Landes an Gemeinden im Rahmen des Bund-Länder-Programms für Maßnahmen nach dem Baugesetzbuch (Teil "Sanierung und Entwicklung")	A) -,-- B) -,--	-,--
883 82	Zuschüsse des Landes an Gemeinden für Maßnahmen im Rahmen des Bayer. Programms und für sonstige städtebauliche Maßnahmen	A) -,-- B) -,--	-,--
883 83	Zuschüsse des Landes an Gemeinden im Rahmen des Bund-Länder-Programms für Maßnahmen nach dem Baugesetzbuch (Teil "Soziale Stadt")	A) -,-- B) -,--	-,--
883 84	Zuschüsse des Landes an Gemeinden im Rahmen des "Investitionspakt Integration im Quartier"	A) -,-- B) -,--	-,--
883 85	Zuschüsse aus Landesmitteln an Gemeinden im Rahmen des Bund-Länder-Programms für Maßnahmen nach dem Baugesetzbuch (Teil „Zukunft Stadtgrün“)	A) -,-- B) -,--	-,--
883 86	Zuschüsse des Landes an Gemeinden im Rahmen des Bund-Länder-Programms für Maßnahmen nach dem Baugesetzbuch (Teil "Kleinere Städte und Gemeinden")	A) -,-- B) -,--	-,--
883 87	Zuschüsse des Landes an Gemeinden im Rahmen des Bund-Länder-Programms für Maßnahmen nach dem Baugesetzbuch (Teil "Stadtumbau West")	A) -,-- B) -,--	-,--
883 88	Zuschüsse des Landes in Verbindung mit EU-Mitteln in der Städtebauförderung	A) -,-- B) -,--	-,--
883 89	Zuschüsse des Landes an Gemeinden im Rahmen des Bund-Länder-Programms für Maßnahmen nach dem Baugesetzbuch (Teil "Aktive Stadt- und Ortsteilzentren")	A) -,-- B) -,--	-,--
883 90	Zuschüsse des Landes an Gemeinden im Rahmen des Bund-Länder-Programms für Maßnahmen nach dem Baugesetzbuch (Teil "Städtebaulicher Denkmalschutz West")	A) -,-- B) -,--	-,--
	<b>Summe der Titelgruppe</b>	A) -,-- B) -,--	-,--
	<b>91 Zuschüsse des Landes für städtebauliche Planungen und Forschungen</b>  537 91 Sächliche Verwaltungsausgaben für städtebauliche Planung und Forschung sowie Beratungstätigkeit <i>Einseitig deckungsfähig zulasten 883 91.</i>	A) 117.540,71 B) -,--	117.540,71

## Zentralrechnung 2018

03 65

A) Haushaltsbetrag B) Vorjahresrest	Gesamtsoll (Spalte 5A + 5B)		Gesamtist gegenüber dem Gesamtsoll		Titel
	€	€	mehr €	weniger €	
5	6		7	8	9
A)	-,-				883 81
B)	-,-	-,-			
A)	-,-				883 82
B)	-,-	-,-			
A)	-,-				883 83
B)	-,-	-,-			
A)	-,-				883 84
B)	-,-	-,-			
A)	-,-				883 85
B)	-,-	-,-			
A)	-,-				883 86
B)	-,-	-,-			
A)	-,-				883 87
B)	-,-	-,-			
A)	-,-				883 88
B)	-,-	-,-			
A)	-,-				883 89
B)	-,-	-,-			
A)	-,-				883 90
B)	-,-	-,-			
A)	-,-				
B)	-,-	-,-	-,-	-,-	
		Saldo	0,00		
A)	-,-				537 91
B)	-,-	-,-	117.540,71		

## Zentralrechnung 2018

## 03 65 Städtebauförderung

Titel	Zweckbestimmung	A) Istergebnis B) verbliebener Rest €	Gesamtist (Spalte 3A + 3B) €
1	2	3	4
883 91	Zuschüsse des Landes für allgemein bedeutsame städtebauliche Planungen und für die städtebauliche Forschung unter besonderer Berücksichtigung der Ziele und Programme der Landesentwicklung <i>Einseitig deckungsfähig zugunsten 537 91. Rückzahlungen einschl. Zinsen können von den Ausgaben abgesetzt werden.</i>	A) 228.300,00 B) 1.327.096,12	1.555.396,12
	<b>Summe der Titelgruppe</b>	A) 345.840,71 B) 1.327.096,12	1.672.936,83
	<b>Gesamtausgaben</b>	A) 165.328.213,05 B) 72.205.303,48	237.533.516,53
	<b>Abschluss</b>		
	Einnahmen aus Schuldenaufnahmen, aus Zuweisungen und Zuschüssen für Investitionen, besondere Finanzierungseinnahmen	A) 72.412.010,33 B) --,--	72.412.010,33
	<b>Gesamteinnahmen</b>	A) 72.412.010,33 B) --,--	72.412.010,33
	Sächliche Verwaltungsausgaben	A) 139.574,01 B) --,--	139.574,01
	Investitionsförderungsmaßnahmen	A) 165.188.639,04 B) 72.205.303,48	237.393.942,52
	<b>Gesamtausgaben</b>	A) 165.328.213,05 B) 72.205.303,48	237.533.516,53
	<b>- Zuschuss / + Überschuss</b>	A) -92.916.202,72 B) -72.205.303,48	-165.121.506,20

## Zentralrechnung 2018

03 65

A) Haushaltsbetrag B) Vorjahresrest	Gesamtsoll (Spalte 5A + 5B) €	Gesamtist gegenüber dem Gesamtsoll		Titel
		mehr €	weniger €	
5	6	7	8	9
A) 1.455.000,00 B) 372.836,83	1.827.836,83		272.440,71	883 91
A) 1.455.000,00 B) 372.836,83	1.827.836,83 Saldo	117.540,71	272.440,71 154.900,00	
A) 220.569.000,00 B) 37.875.406,20	258.444.406,20 Saldo	4.678.315,01	25.589.204,68 20.910.889,67	
A) 93.018.000,00 B) -,-	93.018.000,00	2.123.579,00	22.729.568,67	
A) 93.018.000,00 B) -,-	93.018.000,00 Saldo	2.123.579,00	22.729.568,67 20.605.989,67	
A) -,- B) -,-	-,-	139.574,01	-,-	
A) 220.569.000,00 B) 37.875.406,20	258.444.406,20	4.538.741,00	25.589.204,68	
A) 220.569.000,00 B) 37.875.406,20	258.444.406,20 Saldo	4.678.315,01	25.589.204,68 20.910.889,67	
A) -127.551.000,00 B) -37.875.406,20	-165.426.406,20 Saldo	-2.554.736,01	-2.859.636,01 -304.900,00	



## Zentralrechnung 2018

## 03 66 Verkehrswesen

Titel	Zweckbestimmung	A) Istergebnis B) verbliebener Rest €	Gesamtist (Spalte 3A + 3B) €
1	2	3	4
<b>Einnahmen</b>			
<b>Einnahmen aus Zuweisungen und Zuschüssen mit Ausnahme für Investitionen</b>			
266 01	Erstattung von Verwaltungsausgaben für die Aktionsgemeinschaft Brennerbahn durch andere Länder sowie durch die Industrie- und Handelskammer für München und Oberbayern <i>Vgl. Vermerk zu 685 02.</i>	A) 3.000,00 B) -,-	3.000,00
<b>Titelgruppen</b>			
<b>73 Einnahmen für die Sicherheit des Luftverkehrs</b> <i>Vgl. Vermerk zu TG 73 (Ausgaben).</i>			
111 73	Einnahmen aus Luftsicherheitsgebühren	A) 142.667.227,00 B) -,-	142.667.227,00
119 73	Vermischte Einnahmen	A) 1.369.882,31 B) -,-	1.369.882,31
<b>Summe der Titelgruppe</b>		A) 144.037.109,31 B) -,-	144.037.109,31
<b>91 Investitionsförderung der Europäischen Union im Verkehrswesen</b>			
232 91	Erstattung von Zuschüssen des Landes in Verbindung mit Zuweisungen der Europäischen Union <i>Vgl. Vermerk zu 892 91.</i>	A) -,- B) -,-	-,-
346 91	Zuweisungen der Europäischen Union <i>Vgl. Vermerk zu 892 91.</i>	A) 74.431,66 B) -,-	74.431,66
<b>Summe der Titelgruppe</b>		A) 74.431,66 B) -,-	74.431,66
<b>Gesamteinnahmen</b>		A) 144.114.540,97 B) -,-	144.114.540,97
<b>Ausgaben</b>			
<b>Personalausgaben</b>			
422 01	Bezüge und Nebenleistungen der planmäßigen Beamten und Richter	A) 193.061,25 B) -,-	193.061,25
428 01	Entgelte der Arbeitnehmer	A) -,- B) -,-	-,-
428 11	Entgelte für sonstige Hilfsleistungen durch Arbeitnehmer <i>Einseitig deckungsfähig zulasten 547 05.</i>	A) -,- B) -,-	-,-

## Zentralrechnung 2018

03 66

A) Haushaltsbetrag		Gesamtsoll (Spalte 5A + 5B) €	Gesamtist gegenüber dem Gesamtsoll		Titel
B) Vorjahresrest			mehr	weniger	
€		€	€	€	
5		6	7	8	9
A)	12.000,00	12.000,00		9.000,00	266 01
B)	-,--				
A)	110.500.000,00	110.500.000,00	32.167.227,00		111 73
B)	-,--				
A)	550.000,00	550.000,00	819.882,31		119 73
B)	-,--				
A)	111.050.000,00	111.050.000,00 Saldo	32.987.109,31	-,--	
B)	-,--		32.987.109,31		
A)	150.000,00	150.000,00		150.000,00	232 91
B)	-,--				
A)	850.000,00	850.000,00		775.568,34	346 91
B)	-,--				
A)	1.000.000,00	1.000.000,00 Saldo	-,--	925.568,34	
B)	-,--			925.568,34	
A)	112.062.000,00	112.062.000,00 Saldo	32.987.109,31	934.568,34	
B)	-,--		32.052.540,97		
A)	215.700,00	215.700,00		22.638,75	422 01
B)	-,--				
A)	150.300,00	150.300,00		150.300,00	428 01
B)	-,--				
A)	-,--	-,--			428 11
B)	-,--				

## Zentralrechnung 2018

## 03 66 Verkehrswesen

Titel	Zweckbestimmung	A) Istergebnis B) verbliebener Rest	Gesamtist (Spalte 3A + 3B)
1	2	€ 3	€ 4
<b>Sächliche Verwaltungsausgaben</b>			
547 03	Ausgaben für die Aufstellung und Fortschreibung eines Gesamtverkehrsplans und zur Durchführung von Verkehrsplanungen <i>Die Mittel sind übertragbar.</i>	A) 45.838,80 B) 140.908,53	186.747,33
547 04	Fachbezogene Sachausgaben im Zusammenhang mit der Entwicklung im Umland des Flughafens München <i>Die Mittel sind übertragbar.</i>	A) --, B) 16.000,00	16.000,00
547 05	Sächliche Verwaltungsausgaben für die Betriebssicherheit der Flughäfen und Verkehrslandeplätze in Bayern <i>Einseitig deckungsfähig zugunsten 428 11. Die Mittel sind übertragbar.</i>	A) 13.046,45 B) 97.944,92	110.991,37
<b>Ausgaben für Zuweisungen und Zuschüsse mit Ausnahme für Investitionen</b>			
685 02	Beiträge bzw. Zuschüsse an die Aktionsgemeinschaft Brennerbahn, die Deutsche Gesellschaft für Ortung und Navigation e.V. (DGON), die Deutsche Verkehrswissenschaftliche Gesellschaft e.V. (DVWG) und ähnliche Einrichtungen sowie sonstige Ausgaben zur Förderung internationaler Verkehrsbeziehungen <i>Die Ausgabebefugnis erhöht oder vermindert sich um die Mehr- oder Mindereinnahmen bei 266 01.</i>	A) 6.037,86 B) --,	6.037,86
<b>Investitionsförderungsmaßnahmen</b>			
892 01	Zuschüsse für Verkehrsbetriebe und Infrastrukturunternehmen zur Beschaffung von Videoüberwachungsanlagen im ÖPNV und SPNV <i>Vgl. Vermerk bei Kap. 03 18 (Ausgaben).</i>	A) --, B) --,	--,
<b>Titelgruppen</b>			
<b>52 Ausgaben für den Schutz der Bevölkerung vor Fluglärm</b> <i>Titel der TG gegenseitig deckungsfähig und übertragbar.</i>			
428 52	Entgelte der Arbeitnehmer <i>Zulasten 428 52 dürfen nachrangig zum Zwecke der Zertifizierung von Flugplätzen, Luftaufsicht und Luftsicherheit befristete Beschäftigungsverhältnisse eingegangen werden. Zulasten 526 52 dürfen weitere befristete Beschäftigungsverhältnisse eingegangen werden, soweit die bei 526 52 vorgesehenen Auftragsarbeiten mit eigenem Personal wirtschaftlicher durchgeführt werden können.</i>	A) 258.439,77 B) 141.560,23	400.000,00
526 52	Kosten für Sachverständige <i>Vgl. Vermerk zu 428 52.</i>	A) 6.675,29 B) 1.483.154,60	1.489.829,89
547 52	Aufwendungen für die Fluglärmkommissionen (§32b LuftVG) sowie für Lärmschutzbeauftragte	A) 1.206,16 B) 11.293,84	12.500,00
811 52	Erwerb von Dienstfahrzeugen	A) --, B) --,	--,

## Zentralrechnung 2018

03 66

A) Haushaltsbetrag B) Vorjahresrest	€	Gesamtsoll (Spalte 5A + 5B) €	Gesamtist gegenüber dem Gesamtsoll		Titel
			€	€	
	5	6	7	8	9
A)	65.000,00				547 03
B)	121.747,33	186.747,33			
A)	8.000,00				547 04
B)	8.000,00	16.000,00			
A)	40.000,00				547 05
B)	70.991,37	110.991,37			
A)	39.000,00				685 02
B)	-,--	39.000,00		32.962,14	
A)	-,--				892 01
B)	-,--	-,--			
A)	400.000,00				428 52
B)	-,--	400.000,00			
A)	160.000,00				526 52
B)	1.337.329,89	1.497.329,89		7.500,00	
A)	12.500,00				547 52
B)	-,--	12.500,00			
A)	-,--				811 52
B)	-,--	-,--			

## Zentralrechnung 2018

## 03 66 Verkehrswesen

Titel	Zweckbestimmung	A) Istergebnis B) verbliebener Rest €	Gesamtist (Spalte 3A + 3B) €
1	2	3	4
812 52	Erwerb von Geräten, Ausstattungs- und Ausrüstungsgegenständen	A) -,- B) 4.500,00	4.500,00
	<b>Summe der Titelgruppe</b>	A) 266.321,22 B) 1.640.508,67	1.906.829,89
	<b>54 Digitalisierung und Vernetzung, bayernweite Verbundstrukturen</b> <i>Titel der TG gegenseitig deckungsfähig und übertragbar.</i>		
547 54 Umsetz.	Digitalisierung und Vernetzung im Verkehr	A) 48.849,50 B) 41.150,50	90.000,00
683 54	Leistungen an Verkehrsunternehmen zum Ausgleich von Mindereinnahmen infolge der Integration in Tarifverbünde	A) -,- B) -,-	-,-
892 54	Zuschüsse für Verkehrsbetriebe, Infrastrukturunternehmen, Aufgabenträger und Verbünde für Maßnahmen zur Digitalisierung und Vernetzung im Verkehr	A) 125.987,00 B) 9.549.013,00	9.675.000,00
894 54	Leistungen an Verkehrs- und Tarifverbünde sowie an Gemeinden und Gemeindeverbände zur Ausweitung der Verbundstrukturen	A) -,- B) 5.625.000,00	5.625.000,00
	<b>Summe der Titelgruppe</b>	A) 174.836,50 B) 15.215.163,50	15.390.000,00
	<b>57 Neue Verkehrstechnologien und Güterverkehrszentren</b> <i>Titel der TG gegenseitig deckungsfähig und übertragbar. Rückzahlungen einschl. Zinsen können von den Ausgaben abgesetzt werden.</i>		
633 57	Zuschüsse und sonstige Ausgaben an Gemeinden und Gemeindeverbände für Planung und Konzeptionierung von Güterverkehrszentren	A) 37.300,00 B) 5.619.487,54	5.656.787,54
686 57	Zuschüsse und sonstige Ausgaben für Pilotprojekte und Demonstrationsvorhaben zur Förderung innovativer Logistikkonzepte und des (Schienen-) Güterverkehrs	A) 500.255,30 B) -,-	500.255,30
883 57	Zuschüsse an Gemeinden und Gemeindeverbände für infrastrukturelle Investitionen zur Errichtung von Güterverkehrszentren	A) 351.815,10 B) -,-	351.815,10
893 57	Zuschüsse an Sonstige für Investitionen zur Förderung innovativer Logistikkonzepte und des (Schienen-) Güterverkehrs sowie innovativer Pilotprojekte im ÖPNV und im Radverkehr	A) 878.745,42 B) 4.250.439,48	5.129.184,90
	<b>Summe der Titelgruppe</b>	A) 1.768.115,82 B) 9.869.927,02	11.638.042,84
	<b>58 Ergänzende ÖPNV-Maßnahmen</b> <i>Titel der TG gegenseitig deckungsfähig und übertragbar. Rückzahlungen einschl. Zinsen können von den Ausgaben abgesetzt werden. Einseitig deckungsfähig zugunsten TG 71 - 72.</i>		
633 58	Leistungen an Gemeinden und Gemeindeverbände sowie an Sonstige für ergänzende Maßnahmen des allgemeinen ÖPNV	A) 2.840.178,53 B) 10.251.984,84	13.092.163,37

## Zentralrechnung 2018

03 66

A) Haushaltsbetrag B) Vorjahresrest	Gesamtsoll (Spalte 5A + 5B) €	Gesamtist gegenüber dem Gesamtsoll		Titel
		mehr €	weniger €	
5	6	7	8	9
A) 5.000,00 B) --,--	5.000,00		500,00	812 52
A) 577.500,00 B) 1.337.329,89	1.914.829,89 Saldo	--,--	8.000,00 8.000,00	
A) --,-- B) 90.000,00	90.000,00			547 54 Umsetz.
A) --,-- B) --,--	--,--			683 54
A) 10.750.000,00 B) --,--	10.750.000,00		1.075.000,00	892 54
A) 6.250.000,00 B) --,--	6.250.000,00		625.000,00	894 54
A) 17.000.000,00 B) 90.000,00	17.090.000,00 Saldo	--,--	1.700.000,00 1.700.000,00	
A) 130.000,00 B) 6.040.042,84	6.170.042,84		513.255,30	633 57
A) --,-- B) --,--	--,--	500.255,30		686 57
A) 90.000,00 B) --,--	90.000,00	261.815,10		883 57
A) 6.000.000,00 B) --,--	6.000.000,00		870.815,10	893 57
A) 6.220.000,00 B) 6.040.042,84	12.260.042,84 Saldo	762.070,40	1.384.070,40 622.000,00	
A) 20.460.000,00 B) 1.739.763,37	22.199.763,37		9.107.600,00	633 58

## Zentralrechnung 2018

## 03 66 Verkehrswesen

Titel	Zweckbestimmung	A) Istergebnis B) verbliebener Rest €	Gesamtist (Spalte 3A + 3B) €
1	2	3	4
883 58	Investitionshilfen an Gemeinden und Gemeindeverbände sowie an Sonstige für ergänzende Maßnahmen des allgemeinen ÖPNV	A) -,-- B) -,--	-,--
893 58	Investitionshilfen an kommunale und private Verkehrsunternehmen für Fahrzeuge des allgemeinen öffentlichen ÖPNV	A) 14.784.959,15 B) 1.276.640,85	16.061.600,00
	<b>Summe der Titelgruppe</b>	A) 17.625.137,68 B) 11.528.625,69	29.153.763,37
<b>60 Schifffahrt, Hafen- und Verkehrswasserausbau</b>			
547 60	Fachbezogene Sachausgaben <i>Einseitig deckungsfähig zulasten 883 60 und mit Zustimmung des Staatsministeriums der Finanzen, für Landesentwicklung und Heimat zulasten 881 60.</i>	A) -,-- B) -,--	-,--
671 60	Ausgaben für die Tätigkeit der Bayerischen Landeshafenverwaltung <i>Einseitig deckungsfähig zulasten 883 60.</i>	A) -,-- B) -,--	-,--
881 60	Zuweisungen an den Bund für die Kanalisierung der Donau gemäß Vertrag vom 16.09.1966 <i>Mit Zustimmung des Staatsministeriums der Finanzen, für Landesentwicklung und Heimat einseitig deckungsfähig zugunsten 547 60.</i>	A) 10.000.000,00 B) 1.984.781,33	11.984.781,33
883 60	Zuschüsse an Gemeinden und Gemeindeverbände zur Errichtung von Güterumschlaghäfen <i>Einseitig deckungsfähig zugunsten 547 60 und 671 60.</i>	A) -,-- B) 2.200.878,42	2.200.878,42
	<b>Summe der Titelgruppe</b>	A) 10.000.000,00 B) 4.185.659,75	14.185.659,75
<b>71 - 72 Leistungen nach § 45a Personenbeförderungsgesetz zum Ausgleich von gemeinwirtschaftlichen Lasten im öffentlichen Personennahverkehr (Ausbildungsverkehr)</b> <i>Titel der TG gegenseitig deckungsfähig und übertragbar. Rückzahlungen einschl. Zinsen können von den Ausgaben abgesetzt werden. Vgl. Vermerk zu TG 58.</i>			
633 72	Leistungen an Gemeinden und Gemeindeverbände	A) 36.917.296,00 B) 3.082.704,00	40.000.000,00
683 71	Leistungen an Sonstige	A) 59.628.047,80 B) 3.771.952,20	63.400.000,00
	<b>Summe der Titelgruppe</b>	A) 96.545.343,80 B) 6.854.656,20	103.400.000,00
<b>73 Ausgaben für die Sicherheit des Luftverkehrs</b> <i>Titel der TG gegenseitig deckungsfähig und übertragbar. Die Ausgabebefugnis erhöht oder vermindert sich um Mehr- oder Mindereinnahmen bei TG 73 (Einnahmen).</i>			
428 73	Entgelte der Arbeitnehmer <i>Zulasten dieses Titels dürfen zusätzlich bis zu 6 Beschäftigte mit zeitlich befristeten Verträgen beschäftigt werden.</i>	A) 19.198,61 B) -,--	19.198,61

## Zentralrechnung 2018

03 66

A) Haushaltsbetrag B) Vorjahresrest	Gesamtsoll (Spalte 5A + 5B) €	Gesamtist gegenüber dem Gesamtsoll		Titel
		mehr €	weniger €	
5	6	7	8	9
A) -,- B) -,-	-,-			883 58
A) 10.000.000,00 B) -,-	10.000.000,00	6.061.600,00		893 58
A) 30.460.000,00 B) 1.739.763,37	32.199.763,37 Saldo	6.061.600,00	9.107.600,00 3.046.000,00	
A) -,- B) -,-	-,-			547 60
A) -,- B) -,-	-,-			671 60
A) 9.724.000,00 B) 2.852.581,33	12.576.581,33		591.800,00	881 60
A) 540.000,00 B) 1.714.878,42	2.254.878,42		54.000,00	883 60
A) 10.264.000,00 B) 4.567.459,75	14.831.459,75 Saldo	-,-	645.800,00 645.800,00	
A) 40.000.000,00 B) -,-	40.000.000,00			633 72
A) 63.400.000,00 B) -,-	63.400.000,00			683 71
A) 103.400.000,00 B) -,-	103.400.000,00 Saldo	-,- 0,00	-,-	
A) 420.000,00 B) -,-	420.000,00		400.801,39	428 73



## Zentralrechnung 2018

## 03 66 Verkehrswesen

Titel	Zweckbestimmung	A) Istergebnis B) verbliebener Rest €	Gesamtist (Spalte 3A + 3B) €
1	2	3	4
459 73	Prüfungsvergütungen	A) -,-- B) -,--	-,--
532 73	Kosten für die Wahrnehmung von Personen- und Gepäckkontrollen auf Flughäfen in Bayern	A) 116.712.027,70 B) 15.607.595,18	132.319.622,88
547 73	Kosten zur Aufrechterhaltung der Flug- und Luftsicherheit	A) 10.204.456,22 B) -,--	10.204.456,22
812 73	Beschaffung von Geräten, Ausrüstungsgegenständen und Einrichtung von Kontrolltechnik für die Flug- und Luftsicherheit	A) 13.651.514,50 B) 28.901.939,98	42.553.454,48
	<b>Summe der Titelgruppe</b>	A) 140.587.197,03 B) 44.509.535,16	185.096.732,19
	<b>74 Förderung des Nahluftverkehrs und des Flugwesens</b> <i>Titel der TG gegenseitig deckungsfähig. Rückzahlungen einschl. Zinsen können von den Ausgaben abgesetzt werden.</i>		
682 74	Leistungen des Freistaats Bayern für das Flugpioniermuseum Leutershausen	A) -,-- B) -,--	-,--
891 74	Zuschüsse zum Ausbau von Landeplätzen für den Nahluftverkehr und die allgemeine Luftfahrt	A) 102.574,00 B) 5.017.753,30	5.120.327,30
892 74	Förderung von Maßnahmen zum Ausbau des Allgäu Airports Memmingen <i>Die Inanspruchnahme der Verpflichtungsermächtigung bedarf der Zustimmung des Staatsministeriums der Finanzen, für Landesentwicklung und Heimat.</i>	A) -169.661,29 B) 169.661,29	0,00
893 74	Zuschüsse zu Investitionen in Schwerpunktländeplätze der Region Oberfranken-West	A) -,-- B) -,--	-,--
	<b>Summe der Titelgruppe</b>	A) -67.087,29 B) 5.187.414,59	5.120.327,30
	<b>75 - 76 Planungs- und Baukosten für Schienenausbauprojekte</b> <i>Titel der TG gegenseitig deckungsfähig.</i>		
892 75	Planungs- und Baumittel für transeuropäische Netze	A) 3.351.297,86 B) 1.638.385,10	4.989.682,96
892 76	Planungsmaßnahmen für barrierefreie Bahnhöfe	A) 5.778.000,00 B) -,--	5.778.000,00
893 76	Landesmittel für das Bundesprogramm "Barrierefreiheit kleiner Schienenverkehrsstationen"	A) 1.040.774,22 B) -,--	1.040.774,22
	<b>Summe der Titelgruppe</b>	A) 10.170.072,08 B) 1.638.385,10	11.808.457,18

## Zentralrechnung 2018

03 66

A) Haushaltsbetrag B) Vorjahresrest	Gesamtsoll (Spalte 5A + 5B) €	Gesamtist gegenüber dem Gesamtsoll		Titel
		mehr €	weniger €	
5	6	7	8	9
A) -,- B) -,-				459 73
A) 92.430.000,00 B) 39.889.622,88	132.319.622,88			532 73
A) 8.400.000,00 B) -,-	8.400.000,00	1.804.456,22		547 73
A) 11.100.000,00 B) -,-	11.100.000,00	31.453.454,48		812 73
A) 112.350.000,00 B) 39.889.622,88	152.239.622,88	33.257.910,70	400.801,39	
	Saldo	32.857.109,31		
A) -,- B) -,-				682 74
A) 600.000,00 B) 4.580.327,30	5.180.327,30		60.000,00	891 74
A) -,- B) -,-				892 74
A) -,- B) -,-				893 74
A) 600.000,00 B) 4.580.327,30	5.180.327,30	-,-	60.000,00	
	Saldo		60.000,00	
A) 4.900.000,00 B) 3.702.457,18	8.602.457,18		3.612.774,22	892 75
A) -,- B) 3.696.000,00	3.696.000,00	2.082.000,00		892 76
A) -,- B) -,-		1.040.774,22		893 76
A) 4.900.000,00 B) 7.398.457,18	12.298.457,18	3.122.774,22	3.612.774,22	
	Saldo		490.000,00	

## Zentralrechnung 2018

## 03 66 Verkehrswesen

Titel	Zweckbestimmung	A) Istergebnis B) verbliebener Rest €	Gesamtist (Spalte 3A + 3B) €
1	2	3	4
	<b>91 Investitionsförderung der Europäischen Union im Verkehrswesen</b> <i>Titel der TG gegenseitig deckungsfähig.</i>		
547 91	Sachausgaben im Rahmen von EU-kofinanzierten Projekten	A) 182.094,82 B) --,--	182.094,82
892 91	Zuschüsse und sonstige Ausgaben im Rahmen von EU-kofinanzierten Projekten <i>Die Ausgabebefugnis erhöht oder vermindert sich um die Mehr- oder Mindereinnahme bei 232 91 und 346 91.</i>	A) 87.566,66 B) -195.229,82	-107.663,16
	<b>Summe der Titelgruppe</b>	A) 269.661,48 B) -195.229,82	74.431,66
	<b>Gesamtausgaben</b>	A) 277.597.582,68 B) 100.689.499,31	378.287.081,99
	<b>Abschluss</b>		
	Verwaltungseinnahmen, Einnahmen aus Schuldendienst u. dgl.	A) 144.037.109,31 B) --,--	144.037.109,31
	Einnahmen aus Zuweisungen und Zuschüssen mit Ausnahme für Investitionen	A) 3.000,00 B) --,--	3.000,00
	Einnahmen aus Schuldenaufnahmen, aus Zuweisungen und Zuschüssen für Investitionen, besondere Finanzierungseinnahmen	A) 74.431,66 B) --,--	74.431,66
	<b>Gesamteinnahmen</b>	A) 144.114.540,97 B) --,--	144.114.540,97
	Personalausgaben	A) 470.699,63 B) 141.560,23	612.259,86
	Sächliche Verwaltungsausgaben	A) 127.214.194,94 B) 17.398.047,57	144.612.242,51
	Ausgaben für Zuweisungen und Zuschüsse mit Ausnahme für Investitionen	A) 99.929.115,49 B) 22.726.128,58	122.655.244,07
	Sonstige Sachinvestitionen	A) 13.651.514,50 B) 28.906.439,98	42.557.954,48
	Investitionsförderungsmaßnahmen	A) 36.332.058,12 B) 31.517.322,95	67.849.381,07
	<b>Gesamtausgaben</b>	A) 277.597.582,68 B) 100.689.499,31	378.287.081,99
	<b>- Zuschuss / + Überschuss</b>	A) -133.483.041,71 B) -100.689.499,31	-234.172.541,02

## Zentralrechnung 2018

03 66

A) Haushaltsbetrag B) Vorjahresrest	Gesamtsoll (Spalte 5A + 5B) €	Gesamtist gegenüber dem Gesamtsoll		Titel
		mehr €	weniger €	
5	6	7	8	9
A) -,- B) -,-	-,-	182.094,82		547 91
A) 1.000.000,00 B) -,-	1.000.000,00		1.107.663,16	892 91
A) 1.000.000,00 B) -,-	1.000.000,00 Saldo	182.094,82	1.107.663,16	
A) 287.289.500,00 B) 65.843.741,91	353.133.241,91 Saldo	43.386.450,14 25.153.840,08	18.232.610,06	
A) 111.050.000,00 B) -,-	111.050.000,00	32.987.109,31	-,-	
A) 162.000,00 B) -,-	162.000,00	-,-	159.000,00	
A) 850.000,00 B) -,-	850.000,00	-,-	775.568,34	
A) 112.062.000,00 B) -,-	112.062.000,00 Saldo	32.987.109,31 32.052.540,97	934.568,34	
A) 1.186.000,00 B) -,-	1.186.000,00	-,-	573.740,14	
A) 101.115.500,00 B) 41.517.691,47	142.633.191,47	1.986.551,04	7.500,00	
A) 124.029.000,00 B) 7.779.806,21	131.808.806,21	500.255,30	9.653.817,44	
A) 11.105.000,00 B) -,-	11.105.000,00	31.453.454,48	500,00	
A) 49.854.000,00 B) 16.546.244,23	66.400.244,23	9.446.189,32	7.997.052,48	
A) 287.289.500,00 B) 65.843.741,91	353.133.241,91 Saldo	43.386.450,14 25.153.840,08	18.232.610,06	
A) -175.227.500,00 B) -65.843.741,91	-241.071.241,91 Saldo	-10.399.340,83	-17.298.041,72 -6.898.700,89	

## Zentralrechnung 2018

## 03 67 Schienenpersonennahverkehr

Titel	Zweckbestimmung	A) Istergebnis B) verbliebener Rest €	Gesamtist (Spalte 3A + 3B) €
1	2	3	4
<b>Einnahmen</b>			
<b>Verwaltungseinnahmen, Einnahmen aus Schuldendienst u. dgl.</b>			
119 13	Einnahmen aus der Abrechnung der Bestelltentgelte <i>Vgl. Vermerk zu 682 03.</i>	A) 33.150.737,05 B) --,--	33.150.737,05
119 14	Einnahmen aus Poenalen <i>Vgl. Vermerk zu 682 04 und 892 04.</i>	A) 15.471.224,67 B) --,--	15.471.224,67
119 49	Vermischte Einnahmen <i>Vgl. Vermerk zu 428 11.</i>	A) 218.958,35 B) --,--	218.958,35
181 01	Rückzahlungen von Darlehen <i>Vgl. Vermerk zu 428 11.</i>	A) --,-- B) --,--	--,--
<b>Einnahmen aus Zuweisungen und Zuschüssen mit Ausnahme für Investitionen</b>			
231 01	Zuweisungen des Bundes nach dem Gesetz zur Regionalisierung des öffentlichen Personennahverkehrs (Regionalisierungsgesetz) <i>Vgl. Vermerk zu 428 11.</i>	A) 1.274.006.982,00 B) --,--	1.274.006.982,00
271 01	Erstattung von Verwaltungsausgaben durch die EU <i>Vgl. Vermerk zu 428 11.</i>	A) --,-- B) --,--	--,--
<b>Einnahmen aus Schuldenaufnahmen, aus Zuweisungen und Zuschüssen für Investitionen, besondere Finanzierungseinnahmen</b>			
331 01	Erstattungen des Bundes für Vorfinanzierungen <i>Vgl. Vermerk zu 428 11.</i>	A) --,-- B) --,--	--,--
333 01	Erstattungen von Gemeinden und Gemeindeverbänden <i>Vgl. Vermerk zu 428 11.</i>	A) 8.750.000,00 B) --,--	8.750.000,00
346 01	Zuschüsse für Investitionen von der EU für TEN-Projekte <i>Vgl. Vermerk zu 892 09.</i>	A) --,-- B) --,--	--,--
<b>Gesamteinnahmen</b>		A) 1.331.597.902,07 B) --,--	1.331.597.902,07
<b>Ausgaben</b>			
<b>Personalausgaben</b>			
428 11	Entgelte für sonstige Hilfsleistungen durch Arbeitnehmer <i>Die Ausgabebetitel des Kap. 03 67 sind gegenseitig deckungsfähig und übertragbar. Die Ausgabebefugnis für die Ausgabebetitel des Kap. 03 67 erhöht oder vermindert sich um die Mehr- oder Mindereinnahmen bei 119 49, 181 01, 231 01, 271 01, 331 01 und 333 01. Vgl. Vermerk zu 03 63/531 11 und 03 63/531 21.</i>	A) --,-- B) 326.518,88	326.518,88

## Zentralrechnung 2018

03 67

A) Haushaltsbetrag B) Vorjahresrest	Gesamtsoll (Spalte 5A + 5B)	Gesamtist gegenüber dem Gesamtsoll		Titel
		mehr	weniger	
€	€	€	€	
5	6	7	8	9
A) -,-				119 13
B) -,-	-,-	33.150.737,05		
A) 5.000.000,00				119 14
B) -,-	5.000.000,00	10.471.224,67		
A) -,-				119 49
B) -,-	-,-	218.958,35		
A) -,-				181 01
B) -,-	-,-			
A) 1.274.007.000,00				231 01
B) -,-	1.274.007.000,00		18,00	
A) -,-				271 01
B) -,-	-,-			
A) -,-				331 01
B) -,-	-,-			
A) -,-				333 01
B) -,-	-,-	8.750.000,00		
A) -,-				346 01
B) -,-	-,-			
A) 1.279.007.000,00				
B) -,-	1.279.007.000,00	52.590.920,07	18,00	
	Saldo	52.590.902,07		
A) -,-				428 11
B) 107.578,53	107.578,53	218.940,35		

## Zentralrechnung 2018

## 03 67 Schienenpersonennahverkehr

Titel	Zweckbestimmung	A) Istergebnis B) verbliebener Rest €	Gesamtist (Spalte 3A + 3B) €
1	2	3	4
428 21	Entgelte der Arbeitnehmer für die Durchführung der Landeseisenbahnaufsicht nach § 5 Abs. 1 AEG <i>Zulasten des Ansatzes dürfen bis zu sieben Arbeitnehmer (Vollzeitäquivalente) beschäftigt werden. Vgl. Vermerk zu 428 11.</i>	A) 483.480,05 B) 66.519,95	550.000,00
<b>Sächliche Verwaltungsausgaben</b>			
547 01	Fachbezogene Sachausgaben <i>Vgl. Vermerk zu 428 11.</i>	A) 70.961,21 B) 817.910,34	888.871,55
547 06	Entwicklung innovativer Konzepte zur Steigerung der Attraktivität der Nahmobilität und Vernetzung mit dem ÖPNV <i>Vgl. Vermerk zu 428 11.</i>	A) 71.128,45 B) --,--	71.128,45
<b>Ausgaben für Zuweisungen und Zuschüsse mit Ausnahme für Investitionen</b>			
671 01	Kostenerstattung an das Eisenbahn-Bundesamt <i>Vgl. Vermerk zu 428 11.</i>	A) 102.000,00 B) 98.000,00	200.000,00
682 01	Leistungen des Freistaates Bayern für Personal- und Sachaufwand der Bayerischen Eisenbahngesellschaft mbH <i>Vgl. Vermerk zu 428 11.</i>	A) 13.661.581,00 B) 5.927.599,23	19.589.180,23
682 02	Leistungen des Freistaates Bayern für Personal- und Sachaufwand der MVV-GmbH für den Bereich des Schienenpersonennahverkehrs <i>Vgl. Vermerk zu 428 11.</i>	A) 4.325.600,00 B) 101.624,11	4.427.224,11
682 03	Leistungen des Freistaates Bayern an die Bayerische Eisenbahngesellschaft mbH zur Gewährung von Ausgleichsleistungen an Schienenpersonennahverkehrsunternehmen <i>Die Ausgabebefugnis erhöht oder vermindert sich um die Mehr- oder Mindereinnahme bei 119 13. Vgl. Vermerk zu 428 11.</i>	A) 1.105.187.560,77 B) 52.963.176,28	1.158.150.737,05
682 04	Leistungen des Freistaates Bayern an die Bayerische Eisenbahngesellschaft mbH aus einbehaltenen Poenalen zur Förderung der Pünktlichkeit und Qualität des Schienenpersonennahverkehrs <i>Die Ausgabebefugnis erhöht oder vermindert sich um die anteilige Mehr- oder Mindereinnahme bei 119 14. Vgl. Vermerk zu 428 11.</i>	A) 1.321.418,20 B) 12.900.254,14	14.221.672,34
682 05	Leistungen des Freistaates Bayern für Personal- und Sachaufwand sowie zur Gründung der Projekt-Management-Gesellschaft für die Verlängerung der U-Bahn nach Martinsried <i>Vgl. Vermerk zu 428 11.</i>	A) 153.994,01 B) 5.005,99	159.000,00
682 06	Zuwendungen für Verbesserungen der Informationssysteme im ÖPNV <i>Vgl. Vermerk zu 428 11.</i>	A) --,-- B) --,--	--,--
682 13	Leistungen für den Probetrieb auf nicht im Schienenpersonennahverkehr bediente Eisenbahnstrecken <i>Vgl. Vermerk zu 428 11.</i>	A) 4.686.124,75 B) 949.870,65	5.635.995,40
683 02	Leistungen an nichtbundeseigene Eisenbahnen des öffentlichen Verkehrs nach § 6a AEG zum Ausgleich von gemeinwirtschaftlichen Lasten im Ausbildungsverkehr <i>Vgl. Vermerk zu 428 11.</i>	A) 122,50 B) 49.877,50	50.000,00

## Zentralrechnung 2018

03 67

A) Haushaltsbetrag B) Vorjahresrest	€	Gesamtsoll (Spalte 5A + 5B) €	Gesamtist gegenüber dem Gesamtsoll		Titel
			€	€	
	5	6	7	8	9
A)	550.000,00				428 21
B)	-,--	550.000,00			
A)	900.000,00				547 01
B)	-,--	900.000,00		11.128,45	
A)	60.000,00				547 06
B)	-,--	60.000,00	11.128,45		
A)	200.000,00				671 01
B)	-,--	200.000,00			
A)	17.600.000,00				682 01
B)	2.039.280,23	19.639.280,23		50.100,00	
A)	3.600.000,00				682 02
B)	827.224,11	4.427.224,11			
A)	1.125.000.000,00				682 03
B)	-,--	1.125.000.000,00	33.150.737,05		
A)	2.500.000,00				682 04
B)	6.486.060,00	8.986.060,00	5.235.612,34		
A)	25.000,00				682 05
B)	134.000,00	159.000,00			
A)	3.050.000,00				682 06
B)	-,--	3.050.000,00		3.050.000,00	
A)	2.900.000,00				682 13
B)	2.735.995,40	5.635.995,40			
A)	50.000,00				683 02
B)	-,--	50.000,00			



## Zentralrechnung 2018

## 03 67 Schienenpersonennahverkehr

Titel	Zweckbestimmung	A) Istergebnis B) verbliebener Rest €	Gesamtist (Spalte 3A + 3B) €
1	2	3	4
683 03	Zuschuss an die Deutsche Rentenversicherung Knappschaft-Bahn-See <i>Vgl. Vermerk zu 428 11.</i>	A) 32.662,75 B) 17.337,25	50.000,00
683 04	Leistungen an nichtbundeseigene Eisenbahnen des öffentlichen Verkehrs nach § 16 AEG zum Ausgleich betriebsfremder Leistungen <i>Vgl. Vermerk zu 428 11.</i>	A) 1.772.321,69 B) 327.678,31	2.100.000,00
<b>Sonstige Sachinvestitionen</b>			
812 01	Erwerb von Geräten, Ausstattungs- und Ausrüstungsgegenständen für ÖPNV-Pilotprojekte <i>Vgl. Vermerk zu 428 11.</i>	A) --, B) --,	--,
<b>Investitionsförderungsmaßnahmen</b>			
861 02	Darlehen an die DB AG zum vorgezogenen Neigetechnekausbau und zur Elektrifizierung der Schienenstrecke München - Memmingen - Lindau <i>Das Darlehen wird zinslos ausgereicht. Vgl. Vermerk zu 428 11.</i>	A) --, B) --,	--,
862 01	Vorfinanzierung Verlängerung Tunnelbauwerk auf dem Gelände des Münchner Flughafens <i>Vgl. Vermerk zu 428 11.</i>	A) 13.200.000,00 B) --,	13.200.000,00
883 01	Leistungen für Investitionen und die Beschaffung von Fahrzeugen im allgemeinen ÖPNV <i>Vgl. Vermerk zu 428 11.</i>	A) --, B) --,	--,
892 01	Planung und Bau der 2. Stammstrecke - Landesmittel <i>Vgl. Vermerk zu 428 11.</i>	A) 70.920.051,00 B) 168.856.927,31	239.776.978,31
892 03	Leistungen für Investitionen zur Einrichtung von neuen Eisenbahnstationen <i>Vgl. Vermerk zu 428 11.</i>	A) 3.645.951,35 B) 22.208.150,36	25.854.101,71
892 04	Projekte finanziert aus einbehaltenen Poenalen zur Verbesserung der Infrastruktur <i>Die Ausgabebefugnis erhöht oder vermindert sich um die anteilige Mehr- oder Mindereinnahme bei 119 14. Vgl. Vermerk zu 428 11.</i>	A) 5.364.276,01 B) 12.319.229,33	17.683.505,34
892 05	Leistungen an private Eisenbahninfrastrukturunternehmen für Investitionen <i>Vgl. Vermerk zu 428 11.</i>	A) 59.710.773,79 B) 557.352.511,51	617.063.285,30
892 07	Zuschüsse an die nichtbundeseigenen Eisenbahnen Bayerns zur Durchführung von sicherheitsrelevanten Investitionen <i>Vgl. Vermerk zu 428 11.</i>	A) 309.800,00 B) 4.690.200,00	5.000.000,00
892 09	Planungskosten für den Erdinger Ringschluss und die Walpertskirchner Spange <i>Die Ausgabebefugnis erhöht oder vermindert sich um die Mehr- oder Mindereinnahme bei 346 01. Vgl. Vermerk zu 428 11.</i>	A) 3.091.692,17 B) 1.908.307,83	5.000.000,00

## Zentralrechnung 2018

03 67

A) Haushaltsbetrag		Gesamtsoll (Spalte 5A + 5B) €	Gesamtwert gegenüber dem Gesamtsoll		Titel
B) Vorjahresrest €			mehr €	weniger €	
5		6	7	8	9
A)	50.000,00				683 03
B)	-,--	50.000,00			
A)	2.100.000,00				683 04
B)	-,--	2.100.000,00			
A)	-,--				812 01
B)	-,--	-,--			
A)	27.500.000,00				861 02
B)	-,--	27.500.000,00		27.500.000,00	
A)	-,--				862 01
B)	-,--	-,--	13.200.000,00		
A)	-,--				883 01
B)	-,--	-,--			
A)	-,--				892 01
B)	239.776.978,31	239.776.978,31			
A)	12.000.000,00				892 03
B)	13.854.101,71	25.854.101,71			
A)	2.500.000,00				892 04
B)	24.947.893,00	27.447.893,00		9.764.387,66	
A)	68.422.000,00				892 05
B)	507.541.285,30	575.963.285,30	41.100.000,00		
A)	5.000.000,00				892 07
B)	-,--	5.000.000,00			
A)	5.000.000,00				892 09
B)	-,--	5.000.000,00			

## Zentralrechnung 2018

## 03 67 Schienenpersonennahverkehr

Titel	Zweckbestimmung	A) Istergebnis B) verbliebener Rest €	Gesamtist (Spalte 3A + 3B) €
1	2	3	4
<b>Titelgruppen</b>			
<b>68 Managementaufwand im allgemeinen öffentlichen Personennahverkehr</b>			
831 68 apl.	Beteiligung an der U-Bahn Martinsried Projektmanagementgesellschaft GmbH & Co. KG	A) 50.100,00 B) --,--	50.100,00
<b>Summe der Titelgruppe</b>		A) 50.100,00 B) --,--	50.100,00
<b>Gesamtausgaben</b>		A) 1.288.161.599,70 B) 841.886.698,97	2.130.048.298,67
<b>Abschluss</b>			
Verwaltungseinnahmen, Einnahmen aus Schuldendienst u. dgl.		A) 48.840.920,07 B) --,--	48.840.920,07
Einnahmen aus Zuweisungen und Zuschüssen mit Ausnahme für Investitionen		A) 1.274.006.982,00 B) --,--	1.274.006.982,00
Einnahmen aus Schuldenaufnahmen, aus Zuweisungen und Zuschüssen für Investitionen, besondere Finanzierungseinnahmen		A) 8.750.000,00 B) --,--	8.750.000,00
<b>Gesamteinnahmen</b>		A) 1.331.597.902,07 B) --,--	1.331.597.902,07
Personalausgaben		A) 483.480,05 B) 393.038,83	876.518,88
Sächliche Verwaltungsausgaben		A) 142.089,66 B) 817.910,34	960.000,00
Ausgaben für Zuweisungen und Zuschüsse mit Ausnahme für Investitionen		A) 1.131.243.385,67 B) 73.340.423,46	1.204.583.809,13
Investitionsförderungsmaßnahmen		A) 156.292.644,32 B) 767.335.326,34	923.627.970,66
<b>Gesamtausgaben</b>		A) 1.288.161.599,70 B) 841.886.698,97	2.130.048.298,67
<b>- Zuschuss / + Überschuss</b>		A) +43.436.302,37 B) -841.886.698,97	-798.450.396,60

## Zentralrechnung 2018

03 67

A) Haushaltsbetrag B) Vorjahresrest	Gesamtsoll (Spalte 5A + 5B) €	Gesamtist gegenüber dem Gesamtsoll		Titel
		mehr €	weniger €	
5	6	7	8	9
A) -,- B) -,-	-,-	50.100,00		831 68 apl.
A) -,- B) -,-	-,- Saldo	50.100,00 50.100,00	-,-	
A) 1.279.007.000,00 B) 798.450.396,59	2.077.457.396,59 Saldo	92.966.518,19 52.590.902,08	40.375.616,11	
A) 5.000.000,00 B) -,-	5.000.000,00	43.840.920,07	-,-	
A) 1.274.007.000,00 B) -,-	1.274.007.000,00	-,-	18,00	
A) -,- B) -,-	-,-	8.750.000,00	-,-	
A) 1.279.007.000,00 B) -,-	1.279.007.000,00 Saldo	52.590.920,07 52.590.902,07	18,00	
A) 550.000,00 B) 107.578,53	657.578,53	218.940,35	-,-	
A) 960.000,00 B) -,-	960.000,00	11.128,45	11.128,45	
A) 1.157.075.000,00 B) 12.222.559,74	1.169.297.559,74	38.386.349,39	3.100.100,00	
A) 120.422.000,00 B) 786.120.258,32	906.542.258,32	54.350.100,00	37.264.387,66	
A) 1.279.007.000,00 B) 798.450.396,59	2.077.457.396,59 Saldo	92.966.518,19 52.590.902,08	40.375.616,11	
A) -,- B) -798.450.396,59	-798.450.396,59 Saldo	-40.375.598,12 -0,01	-40.375.598,11	

## Zentralrechnung 2018

## 03 68 Luftreinhaltung

Titel	Zweckbestimmung	A) Istergebnis B) verbliebener Rest €	Gesamtist (Spalte 3A + 3B) €
1	2	3	4
<b>Einnahmen</b>			
<b>Einnahmen aus Schuldenaufnahmen, aus Zuweisungen und Zuschüssen für Investitionen, besondere Finanzierungseinnahmen</b>			
331 01	Zuweisungen des Bundes für Maßnahmen zur Luftreinhaltung	A) -,-- B) -,--	-,--
<b>Gesamteinnahmen</b>		A) -,-- B) -,--	-,--
<b>Ausgaben</b>			
<b>Sächliche Verwaltungsausgaben</b>			
547 01	Sächliche Verwaltungsausgaben im Zusammenhang mit dem Maßnahmenpaket zur Luftreinhaltung <i>Die Ausgabetitel des Kap. 03 68 sind mit Ausnahme der Titel 633 10 und 883 10 gegenseitig deckungsfähig. Die Ausgabetitel des Kap. 03 68 sind übertragbar. Die Verpflichtungsermächtigungen des Kap. 03 68 sind mit Ausnahme der Titel 633 10 und 883 10 gegenseitig deckungsfähig. Die Ausgabebefugnis für die Ausgabetitel des Kap. 03 68 erhöht sich um die Isteinnahme bei 331 01.</i>	A) -,-- B) -,--	-,--
<b>Ausgaben für Zuweisungen und Zuschüsse mit Ausnahme für Investitionen</b>			
633 01	Zuschüsse an Gemeinden und Gemeindeverbände für die Förderung nachhaltiger Mobilitäts- und Logistikkonzepte <i>Vgl. Vermerk zu 547 01.</i>	A) -,-- B) 86.722,78	86.722,78
633 08	Zuschüsse an Gemeinden und Gemeindeverbände für Tangential- und Expressbusverbindungen (Betrieb) <i>Vgl. Vermerk zu 547 01.</i>	A) 700.000,00 B) 300.000,00	1.000.000,00
633 10	Zuschüsse an Gemeinden und Gemeindeverbände aus dem Fonds "Nachhaltige Mobilität für die Stadt" <i>Vgl. Vermerk zu 547 01.</i>	A) -,-- B) -,--	-,--
682 01	Zuschüsse des Freistaates Bayern an die Verkehrsverbände für die Einführung verbilligter Fahrkarten <i>Vgl. Vermerk zu 547 01.</i>	A) 133.277,22 B) -,--	133.277,22
<b>Baumaßnahmen</b>			
775 01	Vergabe von Leistungen zur Planung eines Radverkehrsnetzes für den Alltagsverkehr <i>Vgl. Vermerk zu 547 01.</i>	A) -,-- B) -,--	-,--
<b>Investitionsförderungsmaßnahmen</b>			
883 01	Zuschüsse an Gemeinden, Gemeindeverbände und Verkehrsbetriebe für die Beschaffung von Fahrzeugen im ÖPNV (Busse) <i>Vgl. Vermerk zu 547 01.</i>	A) 8.030.000,00 B) -,--	8.030.000,00

## Zentralrechnung 2018

03 68

A) Haushaltsbetrag		Gesamtsoll (Spalte 5A + 5B) €	Gesamtist gegenüber dem Gesamtsoll		Titel
B) Vorjahresrest €			mehr €	weniger €	
5		6	7	8	9
A)	-,-				331 01
B)	-,-	-,-			
A)	-,-				
B)	-,-	-,-	-,-	-,-	
		Saldo	0,00		
A)	-,-				547 01
B)	-,-	-,-			
A)	750.000,00				633 01
B)	-,-	750.000,00		663.277,22	
A)	1.000.000,00				633 08
B)	-,-	1.000.000,00			
A)	-,-				633 10
B)	-,-	-,-			
A)	-,-				682 01
B)	-,-	-,-	133.277,22		
A)	-,-				775 01
B)	-,-	-,-			
A)	5.000.000,00				883 01
B)	-,-	5.000.000,00	3.030.000,00		

## Zentralrechnung 2018

## 03 68 Luftreinhaltung

Titel	Zweckbestimmung	A) Istergebnis B) verbliebener Rest €	Gesamtist (Spalte 3A + 3B) €
1	2	3	4
883 02	Zuschüsse an Gemeinden, Gemeindeverbände und Verkehrsbetriebe für die Beschaffung von Fahrzeugen im ÖPNV (U-Bahnen und Straßenbahnen) <i>Vgl. Vermerk zu 547 01.</i>	A) -,-- B) -,--	-,--
883 03	Zuschüsse an Gemeinden, Gemeindeverbände und Verkehrsbetriebe für die Förderung von Elektrobussen <i>Vgl. Vermerk zu 547 01.</i> <i>Die Inanspruchnahme der Verpflichtungsermächtigung bedarf der Zustimmung des Staatsministeriums der Finanzen, für Landesentwicklung und Heimat.</i>	A) -,-- B) -,--	-,--
883 04	Zuschüsse an Gemeinden und Gemeindeverbände für die Förderung von Park & Ride- und Bike & Ride-Anlagen <i>Vgl. Vermerk zu 547 01.</i>	A) -,-- B) -,--	-,--
883 05	Zuschüsse an Gemeinden und Gemeindeverbände für die Förderung von Fahrradabstellanlagen <i>Vgl. Vermerk zu 547 01.</i>	A) -,-- B) -,--	-,--
883 06	Zuschüsse an Gemeinden und Gemeindeverbände für Infrastrukturmaßnahmen im ÖPNV (Bau von Busspuren, E-Ticketing, etc.) <i>Vgl. Vermerk zu 547 01.</i>	A) -,-- B) -,--	-,--
883 07	Zuschüsse an Gemeinden und Gemeindeverbände für den Bau von Radschnellwegen <i>Vgl. Vermerk zu 547 01.</i>	A) -,-- B) -,--	-,--
883 08	Zuschüsse an Gemeinden und Gemeindeverbände für Tangential- und Expressbusverbindungen (Investitionen) <i>Vgl. Vermerk zu 547 01.</i>	A) -,-- B) -,--	-,--
883 10	Zuschüsse an Gemeinden und Gemeindeverbände für Investitionen aus dem Fonds "Nachhaltige Mobilität für die Stadt" <i>Vgl. Vermerk zu 547 01.</i>	A) -,-- B) -,--	-,--
892 02	Zuschüsse an private Eisenbahnunternehmen für die Förderung innovativer Antriebstechnologien auf nicht elektrifizierten Strecken <i>Vgl. Vermerk zu 547 01.</i>	A) -,-- B) -,--	-,--
	<b>Gesamtausgaben</b>	A) 8.863.277,22 B) 386.722,78	9.250.000,00
	<b>Abschluss</b>		
	Ausgaben für Zuweisungen und Zuschüsse mit Ausnahme für Investitionen	A) 833.277,22 B) 386.722,78	1.220.000,00
	Investitionsförderungsmaßnahmen	A) 8.030.000,00 B) -,--	8.030.000,00
	<b>Gesamtausgaben</b>	A) 8.863.277,22 B) 386.722,78	9.250.000,00
	<b>- Zuschuss / + Überschuss</b>	A) -8.863.277,22 B) -386.722,78	-9.250.000,00

## Zentralrechnung 2018

03 68

A) Haushaltsbetrag		Gesamtsoll (Spalte 5A + 5B) €	Gesamtist gegenüber dem Gesamtsoll		Titel
B) Vorjahresrest €			mehr €	weniger €	
5		6	7	8	9
A)	-,-				883 02
B)	-,-	-,-			
A)	-,-				883 03
B)	-,-	-,-			
A)	-,-				883 04
B)	-,-	-,-			
A)	-,-				883 05
B)	-,-	-,-			
A)	2.500.000,00				883 06
B)	-,-	2.500.000,00		2.500.000,00	
A)	-,-				883 07
B)	-,-	-,-			
A)	-,-				883 08
B)	-,-	-,-			
A)	-,-				883 10
B)	-,-	-,-			
A)	-,-				892 02
B)	-,-	-,-			
A)	9.250.000,00				
B)	-,-	9.250.000,00	3.163.277,22	3.163.277,22	
		Saldo	0,00		
A)	1.750.000,00				
B)	-,-	1.750.000,00	133.277,22	663.277,22	
A)	7.500.000,00				
B)	-,-	7.500.000,00	3.030.000,00	2.500.000,00	
A)	9.250.000,00				
B)	-,-	9.250.000,00	3.163.277,22	3.163.277,22	
		Saldo	0,00		
A)	-9.250.000,00				
B)	-,-	-9.250.000,00	-3.163.277,22	-3.163.277,22	
		Saldo	0,00		



## Zentralrechnung 2018

## 03 71 Landesbaudirektion Bayern

Titel	Zweckbestimmung	A) Istergebnis B) verbliebener Rest €	Gesamtist (Spalte 3A + 3B) €
1	2	3	4
<b>Einnahmen</b>			
<b>Verwaltungseinnahmen, Einnahmen aus Schuldendienst u. dgl.</b>			
119 49	Vermischte Einnahmen	A) -,-- B) -,--	-,--
124 01	Einnahmen aus Vermietung, Verpachtung und Nutzung	A) -,-- B) -,--	-,--
<b>Einnahmen aus Zuweisungen und Zuschüssen mit Ausnahme für Investitionen</b>			
236 12 apl.	Erstattungsleistungen der Bundesagentur für Arbeit	A) 14.772,16 B) -,--	14.772,16
<b>Gesamteinnahmen</b>		A) 14.772,16 B) -,--	14.772,16
<b>Ausgaben</b>			
<b>Personalausgaben</b>			
422 01	Bezüge und Nebenleistungen der planmäßigen Beamten und Richter	A) 4.331.086,25 B) -,--	4.331.086,25
422 31	Bezüge und Nebenleistungen der abgeordneten Beamten und Richter	A) 13.465,12 B) -,--	13.465,12
428 01	Entgelte der Arbeitnehmer	A) 4.288.308,44 B) -,--	4.288.308,44
428 21	Entgelte der Arbeitnehmer	A) 66.859,64 B) -,--	66.859,64
453 01	Trennungsgeld und Umzugskostenvergütungen	A) 2.700,00 B) -,--	2.700,00
<b>Sächliche Verwaltungsausgaben</b>			
511 01	Geschäftsbedarf und Kommunikation sowie Geräte, Ausstattungs- und Ausrüstungsgegenstände, sonstige Gebrauchsgegenstände <i>Zu 511 01 bis 546 49: Einseitig deckungsfähig zulasten 03 75/511 01 bis 546 49, 812 01 und 812 35.</i>	A) 84.093,78 B) 82.235,28	166.329,06
514 01	Haltung von Dienstfahrzeugen	A) 23.469,85 B) -,--	23.469,85
517 01	Bewirtschaftung der Grundstücke, Gebäude und Räume	A) 184.021,54 B) -,--	184.021,54
517 05	Bewirtschaftung durch Heizung, Beleuchtung und elektrische Kraft	A) 75.859,88 B) -,--	75.859,88

## Zentralrechnung 2018

03 71

A) Haushaltsbetrag B) Vorjahresrest	Gesamtsoll (Spalte 5A + 5B)	Gesamtist gegenüber dem Gesamtsoll		Titel
		mehr	weniger	
€	€	€	€	
5	6	7	8	9
A) -,- B) -,-	-,-			119 49
A) -,- B) -,-	-,-			124 01
A) -,- B) -,-	-,-	14.772,16		236 12 apl.
A) -,- B) -,-	-,-	14.772,16	-,-	
	Saldo	14.772,16		
A) -,- B) -,-	-,-	4.331.086,25		422 01
A) -,- B) -,-	-,-	13.465,12		422 31
A) -,- B) -,-	-,-	4.288.308,44		428 01
A) -,- B) -,-	-,-	66.859,64		428 21
A) -,- B) -,-	-,-	2.700,00		453 01
A) 200.000,00 B) -,-	200.000,00		33.670,94	511 01
A) 70.000,00 B) -,-	70.000,00		46.530,15	514 01
A) 110.000,00 B) -,-	110.000,00	74.021,54		517 01
A) 80.000,00 B) -,-	80.000,00		4.140,12	517 05

## Zentralrechnung 2018

## 03 71 Landesbaudirektion Bayern

Titel	Zweckbestimmung	A) Istergebnis B) verbliebener Rest	Gesamtist (Spalte 3A + 3B)
1	2	€ 3	€ 4
518 01	Mieten und Pachten für Grundstücke, Gebäude und Räume	A) 16.200,00 B) -,-	16.200,00
518 11	Mieten und Pachten für Maschinen, Geräte und Fahrzeuge sowie für Software	A) 23.551,49 B) -,-	23.551,49
518 18	Ausgaben für Leasing von Dienstfahrzeugen	A) 16.679,18 B) -,-	16.679,18
519 01	Unterhaltung der Grundstücke und baulichen Anlagen	A) 1.897,64 B) -,-	1.897,64
527 01	Reisekostenvergütungen für Dienstreisen	A) 203.204,60 B) -,-	203.204,60
532 11	Umzugs- und Verlegungskosten von Dienststellen	A) 4.039,93 B) -,-	4.039,93
546 49	Vermischte Verwaltungsausgaben	A) 34.251,47 B) -,-	34.251,47
547 15	Sonstige Verwaltungsausgaben der IuK <i>Einseitig deckungsfähig zulasten 03 62/547 15 und 812 35.</i>	A) 5.393,00 B) -,-	5.393,00
<b>Baumaßnahmen</b>			
701 01	Kleine Neu-, Um- und Erweiterungsbauten <i>Vgl. Vermerk zu 03 62/701 01.</i>	A) -,- B) -,-	-,-
740 01	Landesbaudirektion Neubau des Diensgebäudes in Ebern - Planung -	A) -,- B) -,-	-,-
<b>Sonstige Sachinvestitionen</b>			
811 01	Erwerb von Dienstfahrzeugen	A) -,- B) -,-	-,-
812 01	Erwerb von Geräten, Ausstattungs- und Ausrüstungsgegenständen	A) -,- B) -,-	-,-
812 15	Beschaffung von verwaltungseigenen Fernmeldeanlagen, soweit die Ausgaben nicht zu den Baukosten gehören <i>Einseitig deckungsfähig zulasten 03 62/812 15.</i>	A) -,- B) -,-	-,-
812 35	Erwerb von elektronischen Datenverarbeitungsanlagen, Ausstattungs- und Ausrüstungsgegenständen sowie von Software	A) 44.785,63 B) -,-	44.785,63
<b>Gesamtausgaben</b>		A) 9.419.867,44 B) 82.235,28	9.502.102,72

## Zentralrechnung 2018

03 71

A) Haushaltsbetrag B) Vorjahresrest	Gesamtsoll (Spalte 5A + 5B)	Gesamtist gegenüber dem Gesamtsoll		Titel
		mehr	weniger	
€	€	€	€	
5	6	7	8	9
A) 30.000,00 B) -,-	30.000,00		13.800,00	518 01
A) -,- B) -,-	-,-	23.551,49		518 11
A) -,- B) -,-	-,-	16.679,18		518 18
A) -,- B) -,-	-,-	1.897,64		519 01
A) 70.000,00 B) -,-	70.000,00	133.204,60		527 01
A) -,- B) -,-	-,-	4.039,93		532 11
A) 30.000,00 B) -,-	30.000,00	4.251,47		546 49
A) -,- B) -,-	-,-	5.393,00		547 15
A) -,- B) -,-	-,-			701 01
A) 1.170.000,00 B) -,-	1.170.000,00		1.170.000,00	740 01
A) -,- B) -,-	-,-			811 01
A) -,- B) -,-	-,-			812 01
A) -,- B) -,-	-,-			812 15
A) -,- B) -,-	-,-	44.785,63		812 35
A) 1.760.000,00 B) -,-	1.760.000,00	9.010.243,93	1.268.141,21	
	Saldo	7.742.102,72		

## Zentralrechnung 2018

## 03 71 Landesbaudirektion Bayern

Titel	Zweckbestimmung	A) Istergebnis B) verbliebener Rest €	Gesamtist (Spalte 3A + 3B) €
1	2	3	4
	<b>Abschluss</b>		
	Einnahmen aus Zuweisungen und Zuschüssen mit Ausnahme für Investitionen	A) 14.772,16 B) --,--	14.772,16
	<b>Gesamteinnahmen</b>	A) 14.772,16 B) --,--	14.772,16
	Personalausgaben	A) 8.702.419,45 B) --,--	8.702.419,45
	Sächliche Verwaltungsausgaben	A) 672.662,36 B) 82.235,28	754.897,64
	Baumaßnahmen	A) --,-- B) --,--	--,--
	Sonstige Sachinvestitionen	A) 44.785,63 B) --,--	44.785,63
	<b>Gesamtausgaben</b>	A) 9.419.867,44 B) 82.235,28	9.502.102,72
	<b>- Zuschuss / + Überschuss</b>	A) -9.405.095,28 B) -82.235,28	-9.487.330,56

## Zentralrechnung 2018

03 71

A) Haushaltsbetrag B) Vorjahresrest	Gesamtsoll (Spalte 5A + 5B)	Gesamtist gegenüber dem Gesamtsoll		Titel
		mehr	weniger	
€	€	€	€	
5	6	7	8	9
A) -,- B) -,-	-,-	14.772,16	-,-	
A) -,- B) -,-	-,- Saldo	14.772,16 14.772,16	-,-	
A) -,- B) -,-	-,-	8.702.419,45	-,-	
A) 590.000,00 B) -,-	590.000,00	263.038,85	98.141,21	
A) 1.170.000,00 B) -,-	1.170.000,00	-,-	1.170.000,00	
A) -,- B) -,-	-,-	44.785,63	-,-	
A) 1.760.000,00 B) -,-	1.760.000,00 Saldo	9.010.243,93 7.742.102,72	1.268.141,21	
A) -1.760.000,00 B) -,-	-1.760.000,00 Saldo	-8.995.471,77 -7.727.330,56	-1.268.141,21	

## Zentralrechnung 2018

## 03 73 Bauabteilungen der Regierungen

Titel	Zweckbestimmung	A) Istergebnis B) verbliebener Rest €	Gesamtist (Spalte 3A + 3B) €
1	2	3	4
<b>Einnahmen</b>			
<b>Einnahmen aus Zuweisungen und Zuschüssen mit Ausnahme für Investitionen</b>			
236 12	Erstattungsleistungen der Bundesagentur für Arbeit nach dem Altersteilzeitgesetz	A) -,-- B) -,--	-,--
<b>Gesamteinnahmen</b>		A) -,-- B) -,--	-,--
<b>Ausgaben</b>			
<b>Personalausgaben</b>			
422 01	Bezüge und Nebenleistungen der planmäßigen Beamten und Richter	A) 11.690.327,37 B) -,--	11.690.327,37
422 31	Bezüge und Nebenleistungen der abgeordneten Beamten und Richter	A) 160.133,91 B) -,--	160.133,91
428 01	Entgelte der Arbeitnehmer	A) 998.481,34 B) -,--	998.481,34
428 41	Überstundenentgelte für Arbeitnehmer <i>Einseitig deckungsfähig zulasten 03 62/428 41.</i>	A) -,-- B) -,--	-,--
453 01	Trennungsgeld und Umzugskostenvergütungen <i>Einseitig deckungsfähig zulasten 03 62/453 01.</i>	A) 12.403,09 B) -,--	12.403,09
<b>Gesamtausgaben</b>		A) 12.861.345,71 B) -,--	12.861.345,71
<b>Abschluss</b>			
Personalausgaben		A) 12.861.345,71 B) -,--	12.861.345,71
<b>Gesamtausgaben</b>		A) 12.861.345,71 B) -,--	12.861.345,71
<b>- Zuschuss / + Überschuss</b>		A) -12.861.345,71 B) -,--	-12.861.345,71

## Zentralrechnung 2018

03 73

A) Haushaltsbetrag B) Vorjahresrest	Gesamtsoll (Spalte 5A + 5B)	Gesamtist gegenüber dem Gesamtsoll		Titel
		mehr	weniger	
€	€	€	€	
5	6	7	8	9
A) -,- B) -,-	-,-			236 12
A) -,- B) -,-	-,- Saldo	-,- 0,00	-,-	
A) 13.069.400,00 B) -,-	13.069.400,00		1.379.072,63	422 01
A) 33.100,00 B) -,-	33.100,00	127.033,91		422 31
A) 424.700,00 B) -,-	424.700,00	573.781,34		428 01
A) -,- B) -,-	-,-			428 41
A) -,- B) -,-	-,-	12.403,09		453 01
A) 13.527.200,00 B) -,-	13.527.200,00 Saldo	713.218,34	1.379.072,63	
A) 13.527.200,00 B) -,-	13.527.200,00	713.218,34	1.379.072,63	
A) 13.527.200,00 B) -,-	13.527.200,00 Saldo	713.218,34	1.379.072,63	
A) -13.527.200,00 B) -,-	-13.527.200,00 Saldo	-713.218,34	-1.379.072,63	
			665.854,29	
			665.854,29	



## Zentralrechnung 2018

## 03 75 Autobahndirektionen

Titel	Zweckbestimmung	A) Istergebnis B) verbliebener Rest €	Gesamtist (Spalte 3A + 3B) €
1	2	3	4
<b>Einnahmen</b>			
<b>Verwaltungseinnahmen, Einnahmen aus Schuldendienst u. dgl.</b>			
111 01	Gebühren, Beiträge, tarifliche und gebührenartige Entgelte	A) 156.446,22 B) -,--	156.446,22
119 49	Vermischte Einnahmen	A) 37.925,00 B) -,--	37.925,00
124 01	Einnahmen aus Vermietung, Verpachtung und Nutzung	A) 10.062,92 B) -,--	10.062,92
129 05	Energieeinspeisevergütungen (Blockheizkraftwerke) <i>Vgl. Vermerk zu 517 05. Die Umsatzsteuer kann von der Einnahme abgesetzt werden.</i>	A) -,-- B) -,--	-,--
<b>Einnahmen aus Zuweisungen und Zuschüssen mit Ausnahme für Investitionen</b>			
231 04	Zuweisungen vom Bund, EU-Fördermittel für Telematikprojekte im Straßenverkehr <i>Vgl. Vermerk zu TG 87.</i>	A) 283.549,80 B) -,--	283.549,80
235 12	Zuweisungen der Bundesagentur für Arbeit (Arbeitsbeschaffungsmaßnahmen) <i>Vgl. Vermerk zu 428 12.</i>	A) -,-- B) -,--	-,--
236 12	Erstattungsleistungen der Bundesagentur für Arbeit nach dem Altersteilzeitgesetz	A) -,-- B) -,--	-,--
261 01	Erstattung von Verwaltungsausgaben aus dem Inland	A) 102.619,24 B) -,--	102.619,24
261 13	Erstattungen von Kosten für Entwurfsbearbeitung und Bauleitung bei der Abwicklung von Straßenbaumaßnahmen für Sonstige <i>Vgl. Vermerk zu TG 70.</i>	A) 785.402,82 B) -,--	785.402,82
<b>Einnahmen aus Schuldenaufnahmen, aus Zuweisungen und Zuschüssen für Investitionen, besondere Finanzierungseinnahmen</b>			
331 02	Zuweisungen vom Bund für Entwurfsbearbeitung und Bauleitung für Bundesautobahnen <i>Vgl. Vermerk zu TG 70.</i>	A) 33.200.000,00 B) -,--	33.200.000,00
382 01	Einnahmen vom Bund zur Erstattung von kurzfristigen Zwischenfinanzierungen von Bundesmitteln für den Bundesfernstraßenbau in Bayern innerhalb des laufenden Haushaltsjahres <i>Vgl. Vermerk zu 982 01.</i>	A) -,-- B) -,--	-,--
<b>Gesamteinnahmen</b>		A) 34.576.006,00 B) -,--	34.576.006,00

## Zentralrechnung 2018

03 75

A) Haushaltsbetrag		Gesamtsoll (Spalte 5A + 5B) €	Gesamtist gegenüber dem Gesamtsoll		Titel
B) Vorjahresrest €			mehr €	weniger €	
5		6	7	8	9
A)	120.000,00				111 01
B)	-,--	120.000,00	36.446,22		
A)	25.000,00				119 49
B)	-,--	25.000,00	12.925,00		
A)	-,--				124 01
B)	-,--	-,--	10.062,92		
A)	-,--				129 05
B)	-,--	-,--			
A)	300.000,00				231 04
B)	-,--	300.000,00		16.450,20	
A)	-,--				235 12
B)	-,--	-,--			
A)	-,--				236 12
B)	-,--	-,--			
A)	220.000,00				261 01
B)	-,--	220.000,00		117.380,76	
A)	1.500.000,00				261 13
B)	-,--	1.500.000,00		714.597,18	
A)	20.000.000,00				331 02
B)	-,--	20.000.000,00	13.200.000,00		
A)	-,--				382 01
B)	-,--	-,--			
A)	22.165.000,00				
B)	-,--	22.165.000,00	13.259.434,14	848.428,14	
		Saldo	12.411.006,00		

## Zentralrechnung 2018

## 03 75 Autobahndirektionen

Titel	Zweckbestimmung	A) Istergebnis B) verbliebener Rest €	Gesamtist (Spalte 3A + 3B) €
1	2	3	4
<b>Ausgaben</b>			
<b>Personalausgaben</b>			
422 01	Bezüge und Nebenleistungen der planmäßigen Beamten und Richter	A) 17.830.116,70 B) --,--	17.830.116,70
422 31	Bezüge und Nebenleistungen der abgeordneten Beamten und Richter	A) 104.444,42 B) --,--	104.444,42
422 41	Mehrarbeitsvergütungen für Beamte <i>Einseitig deckungsfähig zulasten 03 62/422 41.</i>	A) 79.873,88 B) --,--	79.873,88
428 01	Entgelte der Arbeitnehmer	A) 12.050.350,98 B) --,--	12.050.350,98
428 12	Entgelte für sonstige Hilfsleistungen durch Arbeitnehmer (Arbeitsbeschaffungsmaßnahmen) <i>Die Ausgabebefugnis erhöht oder vermindert sich um die Mehr- oder Mindereinnahme bei 235 12.</i>	A) --,-- B) --,--	--,--
428 21	Entgelte der Arbeitnehmer	A) 763.142,99 B) --,--	763.142,99
428 41	Überstundenentgelte für Arbeitnehmer <i>Einseitig deckungsfähig zulasten 03 62/428 41.</i>	A) 1.523,51 B) --,--	1.523,51
453 01	Trennungsgeld und Umzugskostenvergütungen <i>Einseitig deckungsfähig zulasten TG 70, TG 85 und 03 62/453 01.</i>	A) 198.424,79 B) --,--	198.424,79
<b>Sächliche Verwaltungsausgaben</b>			
511 01	Geschäftsbedarf und Kommunikation sowie Geräte, Ausstattungs- und Ausrüstungsgegenstände, sonstige Gebrauchsgegenstände <i>Zu 511 01 bis 546 49, 812 01 und 812 35: Einseitig deckungsfähig zugunsten 03 71/511 01 bis 546 49. Die Titel können bis zu 2.000,0 Tsd. € verstärkt werden zulasten der TG 70.</i>	A) 844.156,02 B) 146.923,21	991.079,23
514 01	Haltung von Dienstfahrzeugen <i>Vgl. Vermerk zu 511 01.</i>	A) 350.328,20 B) --,--	350.328,20
517 01	Bewirtschaftung der Grundstücke, Gebäude und Räume <i>Vgl. Vermerk zu 511 01.</i>	A) 832.283,46 B) --,--	832.283,46
517 05	Bewirtschaftung durch Heizung, Beleuchtung und elektrische Kraft <i>Die Ausgabebefugnis erhöht oder vermindert sich um die Mehr- oder Mindereinnahme bei 129 05. Vgl. Vermerk zu 511 01.</i>	A) 537.149,61 B) --,--	537.149,61
518 01	Mieten und Pachten für Grundstücke, Gebäude und Räume <i>Vgl. Vermerk zu 511 01.</i>	A) 367.970,37 B) --,--	367.970,37
518 11	Mieten und Pachten für Maschinen, Geräte und Fahrzeuge sowie für Software <i>Vgl. Vermerk zu 511 01.</i>	A) 263.727,74 B) --,--	263.727,74

## Zentralrechnung 2018

03 75

A) Haushaltsbetrag		Gesamtsoll (Spalte 5A + 5B) €	Gesamtist gegenüber dem Gesamtsoll		Titel
B) Vorjahresrest €			mehr €	weniger €	
5		6	7	8	9
A)	21.557.200,00				422 01
B)	-,--	21.557.200,00		3.727.083,30	
A)	143.000,00				422 31
B)	-,--	143.000,00		38.555,58	
A)	-,--				422 41
B)	-,--	-,--	79.873,88		
A)	15.551.600,00				428 01
B)	-,--	15.551.600,00		3.501.249,02	
A)	-,--				428 12
B)	-,--	-,--			
A)	946.200,00				428 21
B)	-,--	946.200,00		183.057,01	
A)	-,--				428 41
B)	-,--	-,--	1.523,51		
A)	-,--				453 01
B)	-,--	-,--	198.424,79		
A)	1.115.100,00				511 01
B)	68.950,70	1.184.050,70		192.971,47	
A)	510.000,00				514 01
B)	-,--	510.000,00		159.671,80	
A)	1.100.000,00				517 01
B)	65.198,29	1.165.198,29		332.914,83	
A)	635.000,00				517 05
B)	-,--	635.000,00		97.850,39	
A)	240.000,00				518 01
B)	-,--	240.000,00	127.970,37		
A)	461.100,00				518 11
B)	-,--	461.100,00		197.372,26	

## Zentralrechnung 2018

## 03 75 Autobahndirektionen

Titel	Zweckbestimmung	A) Istergebnis B) verbliebener Rest €	Gesamtist (Spalte 3A + 3B) €
1	2	3	4
518 18	Ausgaben für Leasing von Dienstfahrzeugen <i>Einseitig deckungsfähig zulasten 03 62/518 18. Vgl. Vermerk zu 511 01.</i>	A) 59.983,82 B) --,--	59.983,82
519 01	Unterhaltung der Grundstücke und baulichen Anlagen <i>Einseitig deckungsfähig zulasten 03 62/519 01. Vgl. Vermerk zu 511 01.</i>	A) 920.204,85 B) --,--	920.204,85
527 01	Reisekostenvergütungen für Dienstreisen <i>Vgl. Vermerk zu 511 01.</i>	A) 737.278,54 B) --,--	737.278,54
532 11	Umzugs- und Verlegungskosten von Dienststellen <i>Einseitig deckungsfähig zulasten 03 62/532 11. Vgl. Vermerk zu 511 01.</i>	A) --,-- B) --,--	--,--
546 49	Vermischte Verwaltungsausgaben <i>Vgl. Vermerk zu 511 01.</i>	A) 339.912,62 B) --,--	339.912,62
547 01	Sonstige Sachausgaben im Zusammenhang mit der Durchführung von Baumaßnahmen an Bundesfernstraßen <i>Einseitig deckungsfähig zulasten TG 70.</i>	A) 2.546.799,58 B) --,--	2.546.799,58
547 15	Sonstige Verwaltungsausgaben der IuK <i>Einseitig deckungsfähig zulasten 03 62/547 15 und 812 35.</i>	A) 66.575,40 B) --,--	66.575,40
<b>Baumaßnahmen</b>			
701 01	Kleine Neu-, Um- und Erweiterungsbauten <i>Vgl. Vermerk zu 03 62/701 01.</i>	A) --,-- B) --,--	--,--
720 01	Autobahndirektion Südbayern Neubau eines Gebäudes zur Unterbringung der Dienststelle Deggendorf - Planung -	A) --,-- B) --,--	--,--
<b>Sonstige Sachinvestitionen</b>			
811 01	Erwerb von Dienstfahrzeugen <i>Einseitig deckungsfähig zulasten 03 62/811 01.</i>	A) 245.212,14 B) --,--	245.212,14
812 01	Erwerb von Geräten, Ausstattungs- und Ausrüstungs- gegenständen	A) 94.467,35 B) --,--	94.467,35
812 15	Beschaffung von verwaltungseigenen Fernmeldeanlagen, soweit die Ausgaben nicht zu den Baukosten gehören <i>Einseitig deckungsfähig zulasten 03 62/812 15. Vgl. Vermerk zu 511 01.</i>	A) --,-- B) --,--	--,--
812 35	Erwerb von elektronischen Datenverarbeitungsanlagen, Ausstattungs- und Ausrüstungsgegenständen sowie von Software <i>Einseitig deckungsfähig zulasten 03 62/812 35. Vgl. Vermerk zu 511 01.</i>	A) 592.916,79 B) --,--	592.916,79
<b>Besondere Finanzierungsausgaben</b>			
982 01	Kurzfristige Zwischenfinanzierung von Bundesmitteln für den Bundesfernstraßenbau in Bayern innerhalb des laufenden Haushaltsjahres <i>Die Ausgabebefugnis erhöht oder vermindert sich um die Mehr- oder Mindereinnahme bei 382 01. Die Erläuterungen sind verbindlich.</i>	A) --,-- B) --,--	--,--

## Zentralrechnung 2018

03 75

A) Haushaltsbetrag B) Vorjahresrest	Gesamtsoll (Spalte 5A + 5B)		Gesamtist gegenüber dem Gesamtsoll		Titel
	€	€	mehr €	weniger €	
5	6		7	8	9
A) -,- B) -,-		-,-	59.983,82		518 18
A) -,- B) -,-		-,-	920.204,85		519 01
A) 953.000,00 B) -,-		953.000,00		215.721,46	527 01
A) -,- B) -,-		-,-			532 11
A) 165.000,00 B) -,-		165.000,00	174.912,62		546 49
A) 993.000,00 B) -,-		993.000,00	1.553.799,58		547 01
A) -,- B) -,-		-,-	66.575,40		547 15
A) 400.000,00 B) -,-		400.000,00		400.000,00	701 01
A) -,- B) -,-		-,-			720 01
A) -,- B) 81.125,12		81.125,12	164.087,02		811 01
A) 230.000,00 B) -,-		230.000,00		135.532,65	812 01
A) -,- B) -,-		-,-			812 15
A) -,- B) -,-		-,-	592.916,79		812 35
A) -,- B) -,-		-,-			982 01

## Zentralrechnung 2018

## 03 75 Autobahndirektionen

Titel	Zweckbestimmung	A) Istergebnis B) verbliebener Rest €	Gesamtist (Spalte 3A + 3B) €
1	2	3	4
<b>Titelgruppen</b>			
<b>70 Kosten der Fachplanung, Entwurfsbearbeitung und Bauleitung für Bundesfernstraßen</b>			
<i>Titel der TG gegenseitig deckungsfähig und übertragbar.</i>			
<i>Einseitig deckungsfähig zugunsten 453 01, 547 01 und 03 61</i>			
<i>TG 70.</i>			
<i>Vgl. Vermerk zu 511 01, TG 87 und 03 80 TG 84.</i>			
<i>Die Ausgabebefugnis erhöht oder vermindert sich um die</i>			
<i>Mehr- oder Mindereinnahme bei 261 13 und 331 02.</i>			
428 70	Entgelte der Arbeitnehmer <i>Einseitig deckungsfähig zugunsten 03 62/427 31. Zulasten dieses Titels dürfen zusätzlich bis zu 70 Beschäftigte mit zeitlich befristeten Verträgen beschäftigt werden.</i>	A) 38.964.441,10 B) --,--	38.964.441,10
771 70	Vergabe von Ingenieurleistungen u. ä. sowie sonstige Baunebenkosten an Bundesautobahnen	A) 67.772.486,20 B) --,--	67.772.486,20
772 70	Vergabe von Ingenieurleistungen u. ä. sowie sonstige Baunebenkosten an Bundesstraßen	A) 3.521.809,91 B) --,--	3.521.809,91
<b>Summe der Titelgruppe</b>		A) 110.258.737,21 B) --,--	110.258.737,21
<b>85 Kosten der Auftragsverwaltung der Bundesfernstraßen und Verwaltungskosten im Zusammenhang mit dem Betriebsdienst auf Bundesfern- und Staatsstraßen</b>			
<i>Titel der TG gegenseitig deckungsfähig und übertragbar.</i>			
<i>Einseitig deckungsfähig zugunsten 453 01.</i>			
<i>Vgl. Vermerk zu 03 80 TG 84.</i>			
<i>Zuweisungen und Erstattungen für Leistungen im Rahmen der</i>			
<i>TG 85 sind bei 03 80/231 05, 233 03 und 261 11</i>			
<i>einzunehmen.</i>			
428 85	Entgelte der Arbeitnehmer	A) 3.614.088,30 B) --,--	3.614.088,30
547 85	Sächliche Verwaltungsausgaben	A) 867.893,28 B) --,--	867.893,28
811 85	Erwerb von Dienstfahrzeugen	A) 92.388,15 B) --,--	92.388,15
812 85	Erwerb von Geräten, Ausstattungs- und Ausrüstungsgegenständen im Inland	A) 35.203,92 B) --,--	35.203,92
<b>Summe der Titelgruppe</b>		A) 4.609.573,65 B) --,--	4.609.573,65

## Zentralrechnung 2018

03 75

A) Haushaltsbetrag		Gesamtsoll (Spalte 5A + 5B) €	Gesamtist gegenüber dem Gesamtsoll		Titel
B) Vorjahresrest €			mehr €	weniger €	
5		6	7	8	9
A)	38.802.300,00	38.802.300,00	162.141,10		428 70
B)	-,--				
A)	55.000.000,00	55.000.000,00	12.772.486,20		771 70
B)	-,--				
A)	1.500.000,00	1.500.000,00	2.021.809,91		772 70
B)	-,--				
A)	95.302.300,00	95.302.300,00 Saldo	14.956.437,21	-,--	
B)	-,--		14.956.437,21		
A)	4.379.900,00	4.379.900,00		765.811,70	428 85
B)	-,--				
A)	844.000,00	844.000,00	23.893,28		547 85
B)	-,--				
A)	134.000,00	134.000,00		41.611,85	811 85
B)	-,--				
A)	-,--	-,--	35.203,92		812 85
B)	-,--				
A)	5.357.900,00	5.357.900,00 Saldo	59.097,20	807.423,55	
B)	-,--		748.326,35		



## Zentralrechnung 2018

## 03 75 Autobahndirektionen

Titel	Zweckbestimmung	A) Istergebnis B) verbliebener Rest €	Gesamtist (Spalte 3A + 3B) €
1	2	3	4
	<b>87 Telematik und Pilotprojekte im Straßenverkehr</b>		
	<i>Titel der TG gegenseitig deckungsfähig und übertragbar. Gegenseitig deckungsfähig mit TG 70 und 03 80 TG 84. Die Ausgabebefugnis erhöht oder vermindert sich um die Mehr- oder Mindereinnahme bei 231 04. Zulasten der Mittel dürfen im Rahmen kofinanzierter Forschungsvorhaben und Untersuchungen befristete Beschäftigungsverhältnisse eingegangen werden.</i>		
428 87	Entgelte der Arbeitnehmer	A) 140.095,94 B) -,-	140.095,94
459 87	Sonstige Personalausgaben und personalbezogene Sachausgaben	A) -,- B) -,-	-,-
547 87	Sächliche Verwaltungsausgaben	A) 177.309,31 B) -,-	177.309,31
671 87	Kostenanteile von Projekten	A) -,- B) -,-	-,-
775 87	Vergabe von Ingenieurleistungen u. ä.	A) 3.045.616,13 B) -,-	3.045.616,13
776 87	Kosten für Lieferungen und Leistungen für die Bauarbeiten	A) -,- B) -,-	-,-
812 87	Erwerb von Geräten, Ausstattungs- und Ausrüstungsgegenständen	A) -,- B) -,-	-,-
	<b>Summe der Titelgruppe</b>	A) 3.363.021,38 B) -,-	3.363.021,38
	<b>Gesamtausgaben</b>	A) 158.058.176,00 B) 146.923,21	158.205.099,21

## Zentralrechnung 2018

03 75

A) Haushaltsbetrag		Gesamtsoll (Spalte 5A + 5B) €	Gesamtist gegenüber dem Gesamtsoll		Titel
B) Vorjahresrest			mehr	weniger	
€		€	€	€	
5		6	7	8	9
A)	225.000,00				428 87
B)	-,-	225.000,00		84.904,06	
A)	-,-				459 87
B)	-,-	-,-			
A)	250.000,00				547 87
B)	-,-	250.000,00		72.690,69	
A)	-,-				671 87
B)	-,-	-,-			
A)	4.025.000,00				775 87
B)	-,-	4.025.000,00		979.383,87	
A)	-,-				776 87
B)	-,-	-,-			
A)	-,-				812 87
B)	-,-	-,-			
A)	4.500.000,00				
B)	-,-	4.500.000,00	-,-	1.136.978,62	
		Saldo		1.136.978,62	
A)	150.160.400,00				
B)	215.274,11	150.375.674,11	18.955.807,04	11.126.381,94	
		Saldo	7.829.425,10		

## Zentralrechnung 2018

## 03 75 Autobahndirektionen

Titel	Zweckbestimmung	A) Istergebnis B) verbliebener Rest €	Gesamtist (Spalte 3A + 3B) €
1	2	3	4
	<b>Abschluss</b>		
	Verwaltungseinnahmen, Einnahmen aus Schuldendienst u. dgl.	A) 204.434,14 B) -,-	204.434,14
	Einnahmen aus Zuweisungen und Zuschüssen mit Ausnahme für Investitionen	A) 1.171.571,86 B) -,-	1.171.571,86
	Einnahmen aus Schuldenaufnahmen, aus Zuweisungen und Zuschüssen für Investitionen, besondere Finanzierungseinnahmen	A) 33.200.000,00 B) -,-	33.200.000,00
	<b>Gesamteinnahmen</b>	A) 34.576.006,00 B) -,-	34.576.006,00
	Personalausgaben	A) 73.746.502,61 B) -,-	73.746.502,61
	Sächliche Verwaltungsausgaben	A) 8.911.572,80 B) 146.923,21	9.058.496,01
	Baumaßnahmen	A) 74.339.912,24 B) -,-	74.339.912,24
	Sonstige Sachinvestitionen	A) 1.060.188,35 B) -,-	1.060.188,35
	<b>Gesamtausgaben</b>	A) 158.058.176,00 B) 146.923,21	158.205.099,21
	<b>- Zuschuss / + Überschuss</b>	A) -123.482.170,00 B) -146.923,21	-123.629.093,21

## Zentralrechnung 2018

03 75

A) Haushaltsbetrag B) Vorjahresrest	Gesamtsoll (Spalte 5A + 5B) €	Gesamtist gegenüber dem Gesamtsoll		Titel
		mehr €	weniger €	
5	6	7	8	9
A) 145.000,00 B) --,--	145.000,00	59.434,14	--,--	
A) 2.020.000,00 B) --,--	2.020.000,00	--,--	848.428,14	
A) 20.000.000,00 B) --,--	20.000.000,00	13.200.000,00	--,--	
A) 22.165.000,00 B) --,--	22.165.000,00	13.259.434,14	848.428,14	
	Saldo	12.411.006,00		
A) 81.605.200,00 B) --,--	81.605.200,00	441.963,28	8.300.660,67	
A) 7.266.200,00 B) 134.148,99	7.400.348,99	2.927.339,92	1.269.192,90	
A) 60.925.000,00 B) --,--	60.925.000,00	14.794.296,11	1.379.383,87	
A) 364.000,00 B) 81.125,12	445.125,12	792.207,73	177.144,50	
A) 150.160.400,00 B) 215.274,11	150.375.674,11	18.955.807,04	11.126.381,94	
	Saldo	7.829.425,10		
A) -127.995.400,00 B) -215.274,11	-128.210.674,11	-5.696.372,90	-10.277.953,80	
	Saldo		-4.581.580,90	

## Zentralrechnung 2018

## 03 80 Staatliche Bauämter

Titel	Zweckbestimmung	A) Istergebnis B) verbliebener Rest	Gesamtist (Spalte 3A + 3B)
1	2	€ 3	€ 4
<b>Einnahmen</b>			
<b>Verwaltungseinnahmen, Einnahmen aus Schuldendienst u. dgl.</b>			
111 01	Gebühren, Beiträge, tarifliche und gebührenartige Entgelte	A) 225.766,68 B) -,-	225.766,68
119 01	Einnahmen aus Veröffentlichungen	A) -,- B) -,-	-,-
119 12	Erstattung von Bauleitungsmitteln für Hochbaumaßnahmen Dritter <i>Soweit sich ein Universitätsklinikum (Anstalt des öffentlichen Rechts) bei der Durchführung von Baumaßnahmen der Staatsbauverwaltung bedient, wird dafür kein Entgelt erhoben.</i>	A) 455.678,60 B) -,-	455.678,60
119 13	Erstattung von Planungs- und Bauleitungskosten aus Hochbautiteln des Landes <i>Vgl. Vermerk zu 428 13.</i>	A) 1.623.563,63 B) -,-	1.623.563,63
119 19	Rückzahlung von Honoraren freiberuflich Tätiger bei abgerechneten Baumaßnahmen des Epl. 03 B	A) 6.000,00 B) -,-	6.000,00
119 49	Vermischte Einnahmen	A) 276.638,06 B) -,-	276.638,06
124 01	Einnahmen aus Vermietung, Verpachtung und Nutzung	A) 903.811,82 B) -,-	903.811,82
124 03	Einnahmen aus Vermietung, Verpachtung und Nutzung von Dienst- und Werkdienstwohnungen <i>Vgl. Vermerk zu 518 03.</i>	A) 89.337,01 B) -,-	89.337,01
129 05	Energieeinspeisevergütungen (Blockheizkraftwerke) <i>Vgl. Vermerk zu 517 05. Die Umsatzsteuer kann von der Einnahme abgesetzt werden.</i>	A) 2.482,12 B) -,-	2.482,12
<b>Einnahmen aus Zuweisungen und Zuschüssen mit Ausnahme für Investitionen</b>			
231 01	Erstattung der Verwaltungsausgaben sowie der Kosten für Prozessvertretung und Rechtsstreitführung durch den Bund	A) 59.000.000,00 B) -,-	59.000.000,00
231 02	Erstattungen von Verwaltungsausgaben vom Bund	A) 39.314,07 B) -,-	39.314,07
231 03	Erstattung von Verwaltungsausgaben durch die Gaststreitkräfte <i>Vgl. Vermerk zu 799 80.</i>	A) 246.281,89 B) -,-	246.281,89
231 05	Sonstige Zuweisungen vom Bund für Straßenbetriebsdienst <i>Vgl. Vermerk zu TG 84.</i>	A) 1.854,07 B) -,-	1.854,07
231 06	Erstattung von Verwaltungsausgaben durch den Bund im Rahmen von Hochbaumaßnahmen außerhalb der Kostenerstattungsvereinbarung <i>Vgl. Vermerk zu 798 80.</i>	A) 227.280,22 B) -,-	227.280,22

## Zentralrechnung 2018

03 80

A) Haushaltsbetrag		Gesamtsoll (Spalte 5A + 5B) €	Gesamtist gegenüber dem Gesamtsoll		Titel
B) Vorjahresrest €			mehr €	weniger €	
5		6	7	8	9
A)	150.000,00				111 01
B)	-,-	150.000,00	75.766,68		
A)	-,-				119 01
B)	-,-	-,-			
A)	600.000,00				119 12
B)	-,-	600.000,00		144.321,40	
A)	-,-				119 13
B)	-,-	-,-	1.623.563,63		
A)	-,-				119 19
B)	-,-	-,-	6.000,00		
A)	70.000,00				119 49
B)	-,-	70.000,00	206.638,06		
A)	850.000,00				124 01
B)	-,-	850.000,00	53.811,82		
A)	-,-				124 03
B)	-,-	-,-	89.337,01		
A)	2.500,00				129 05
B)	-,-	2.500,00		17,88	
A)	59.000.000,00				231 01
B)	-,-	59.000.000,00			
A)	-,-				231 02
B)	-,-	-,-	39.314,07		
A)	-,-				231 03
B)	-,-	-,-	246.281,89		
A)	20.000,00				231 05
B)	-,-	20.000,00		18.145,93	
A)	-,-				231 06
B)	-,-	-,-	227.280,22		

## Zentralrechnung 2018

## 03 80 Staatliche Bauämter

Titel	Zweckbestimmung	A) Istergebnis B) verbliebener Rest €	Gesamtist (Spalte 3A + 3B) €
1	2	3	4
231 11	Erstattung von Verwaltungsausgaben durch den Bund für die Vergabe von Leistungen an Architekten, Ingenieure und Sonderfachleute im Rahmen von Hochbaumaßnahmen <i>Vgl. Vermerk zu 799 80.</i>	A) 71.731.220,64 B) --,--	71.731.220,64
233 01	Erstattungen von Verwaltungsausgaben von Gemeinden und Gemeindeverbänden	A) 2.090.386,14 B) --,--	2.090.386,14
233 02	Sonstige Zuweisungen von Gemeinden und Gemeindeverbänden für Entwurfsbearbeitung und Bauleitung <i>Vgl. Vermerk zu 774 70.</i>	A) 1.809.769,44 B) --,--	1.809.769,44
233 03	Sonstige Zuweisungen von Gemeinden und Gemeindeverbänden für Straßenbetriebsdienst <i>Vgl. Vermerk zu TG 84.</i>	A) 614.939,58 B) --,--	614.939,58
235 01 apl.	Zuweisungen der Bundesagentur für Arbeit (Zuschuss zur Ausbildungsvergütung)	A) 7.240,44 B) --,--	7.240,44
235 12	Zuweisungen der Bundesagentur für Arbeit (Arbeitsbeschaffungsmaßnahmen) <i>Vgl. Vermerk zu 428 12.</i>	A) --,-- B) --,--	--,--
236 12	Erstattungsleistungen der Bundesagentur für Arbeit nach dem Altersteilzeitgesetz	A) --,-- B) --,--	--,--
261 01	Erstattung von Verwaltungsausgaben aus dem Inland	A) 164.824,22 B) --,--	164.824,22
261 11	Erstattungen von Kosten für Lieferungen und Leistungen im Zusammenhang mit Straßenbetriebsdienst <i>Vgl. Vermerk zu TG 84.</i>	A) 1.988.326,64 B) --,--	1.988.326,64
261 12	Erstattungen von Kosten für Entwurfsbearbeitung und Bauleitung bei der Abwicklung von Straßenbaumaßnahmen für Sonstige <i>Vgl. Vermerk zu 773 70.</i>	A) 1.606.388,64 B) --,--	1.606.388,64
<b>Einnahmen aus Schuldenaufnahmen, aus Zuweisungen und Zuschüssen für Investitionen, besondere Finanzierungseinnahmen</b>			
331 01	Sonstige Zuweisungen vom Bund für Straßen- und Brückenbauten <i>Vgl. Vermerk zu 750 00.</i>	A) 1.310.171,88 B) --,--	1.310.171,88
331 03	Zuweisungen vom Bund für Entwurfsbearbeitung und Bauleitung für Bundesstraßen <i>Vgl. Vermerk zu 772 70.</i>	A) 20.000.000,00 B) --,--	20.000.000,00
333 01	Sonstige Zuweisungen von Gemeinden und Gemeindeverbänden für Straßen- und Brückenbauten <i>Vgl. Vermerk zu 750 00.</i>	A) 16.475.581,72 B) --,--	16.475.581,72
333 07	Sonstige Zuweisungen von Gemeinden, Gemeindeverbänden und Landkreisen für kleine Neu-, Um- und Erweiterungsbauten von Betriebsanlagen an Staatsstraßen <i>Vgl. Vermerk zu 701 02.</i>	A) --,-- B) --,--	--,--
341 01	Sonstige Zuschüsse, Beiträge und Kostenerstattungen für Straßen- und Brückenbauten <i>Vgl. Vermerk zu 750 00.</i>	A) 2.032.173,74 B) --,--	2.032.173,74

## Zentralrechnung 2018

03 80

A) Haushaltsbetrag		Gesamtsoll (Spalte 5A + 5B) €	Gesamtist gegenüber dem Gesamtsoll		Titel
B) Vorjahresrest €			mehr €	weniger €	
5		6	7	8	9
A)	65.000.000,00				231 11
B)	-,-	65.000.000,00	6.731.220,64		
A)	1.800.000,00				233 01
B)	-,-	1.800.000,00	290.386,14		
A)	2.900.000,00				233 02
B)	-,-	2.900.000,00		1.090.230,56	
A)	350.000,00				233 03
B)	-,-	350.000,00	264.939,58		
A)	-,-				235 01
B)	-,-	-,-	7.240,44		apl.
A)	-,-				235 12
B)	-,-	-,-			
A)	-,-				236 12
B)	-,-	-,-			
A)	250.000,00				261 01
B)	-,-	250.000,00		85.175,78	
A)	2.000.000,00				261 11
B)	-,-	2.000.000,00		11.673,36	
A)	2.000.000,00				261 12
B)	-,-	2.000.000,00		393.611,36	
A)	3.000.000,00				331 01
B)	-,-	3.000.000,00		1.689.828,12	
A)	10.500.000,00				331 03
B)	-,-	10.500.000,00	9.500.000,00		
A)	8.500.000,00				333 01
B)	-,-	8.500.000,00	7.975.581,72		
A)	-,-				333 07
B)	-,-	-,-			
A)	3.500.000,00				341 01
B)	-,-	3.500.000,00		1.467.826,26	



## Zentralrechnung 2018

## 03 80 Staatliche Bauämter

Titel	Zweckbestimmung	A) Istergebnis B) verbliebener Rest €	Gesamtist (Spalte 3A + 3B) €
1	2	3	4
346 06	Zuschüsse für Investitionen von der EU für Straßen- und Brückenbau (INTERREG) <i>Vgl. Vermerk zu 750 00. Durchlaufende Mittel der EU (Lead-Partner-Prinzip) sind von der Einnahme abzusetzen.</i>	A) -,-- B) -,--	-,--
346 07	Zuschüsse für Investitionen von der EU für Straßen- und Brückenbau (Ziel "Regionale Wettbewerbsfähigkeit und Beschäftigung") <i>Vgl. Vermerk zu 750 00.</i>	A) 503.300,00 B) -,--	503.300,00
382 01	Einnahmen von Stiftungen und sonstigen Dritten zur Leistung von Bauausgaben <i>Vgl. Vermerk zu 982 01.</i>	A) 3.628.320,91 B) -,--	3.628.320,91
	<b>Gesamteinnahmen</b>	A) 187.060.652,16 B) -,--	187.060.652,16
	<b>Ausgaben</b>		
	<b>Personalausgaben</b>		
422 01	Bezüge und Nebenleistungen der planmäßigen Beamten und Richter	A) 72.411.478,88 B) -,--	72.411.478,88
422 31	Bezüge und Nebenleistungen der abgeordneten Beamten und Richter	A) 297.292,47 B) -,--	297.292,47
422 41	Mehrarbeitsvergütungen für Beamte <i>Einseitig deckungsfähig zulasten 03 62/422 41.</i>	A) -,-- B) -,--	-,--
428 01	Entgelte der Arbeitnehmer	A) 93.645.248,48 B) -,--	93.645.248,48
428 11	Entgelte für sonstige Hilfsleistungen durch Arbeitnehmer	A) 998.297,57 B) 172.531,90	1.170.829,47
428 12	Entgelte für sonstige Hilfsleistungen durch Arbeitnehmer (Arbeitsbeschaffungsmaßnahmen) <i>Die Ausgabebefugnis erhöht oder vermindert sich um die Mehr- oder Mindereinnahme bei 235 12.</i>	A) -,-- B) -,--	-,--
428 13	Entgelte für sonstige Hilfsleistungen durch Arbeitnehmer <i>Die Ausgabebefugnis bemisst sich nach der Isteinnahme bei 119 13.</i>	A) 1.618.656,15 B) 145.789,28	1.764.445,43
428 21	Entgelte der Arbeitnehmer	A) 2.634.995,29 B) 340.336,40	2.975.331,69
428 41	Überstundenentgelte für Arbeitnehmer <i>Einseitig deckungsfähig zulasten 03 62/428 41.</i>	A) 782,24 B) -,--	782,24
453 01	Trennungsgeld und Umzugskostenvergütungen <i>Einseitig deckungsfähig zulasten TG 70, TG 80, TG 85 und 03 62/453 01.</i>	A) 131.489,97 B) -,--	131.489,97

## Zentralrechnung 2018

03 80

A) Haushaltsbetrag B) Vorjahresrest	Gesamtsoll (Spalte 5A + 5B) €	Gesamtist gegenüber dem Gesamtsoll		Titel
		mehr €	weniger €	
5	6	7	8	9
A) -,- B) -,-				346 06
A) -,- B) -,-		503.300,00		346 07
A) -,- B) -,-		3.628.320,91		382 01
A) 160.492.500,00 B) -,-	160.492.500,00	31.468.982,81	4.900.830,65	
	Saldo	26.568.152,16		
A) 76.653.700,00 B) -,-	76.653.700,00		4.242.221,12	422 01
A) 310.200,00 B) -,-	310.200,00		12.907,53	422 31
A) -,- B) -,-				422 41
A) 97.314.600,00 B) -,-	97.314.600,00		3.669.351,52	428 01
A) 1.073.900,00 B) 96.929,47	1.170.829,47			428 11
A) -,- B) -,-				428 12
A) -,- B) 140.881,80	140.881,80	1.623.563,63		428 13
A) 2.931.000,00 B) 175.821,66	3.106.821,66		131.489,97	428 21
A) -,- B) -,-		782,24		428 41
A) -,- B) -,-		131.489,97		453 01

## Zentralrechnung 2018

## 03 80 Staatliche Bauämter

Titel	Zweckbestimmung	A) Istergebnis B) verbliebener Rest €	Gesamtist (Spalte 3A + 3B) €
1	2	3	4
<b>Sächliche Verwaltungsausgaben</b>			
511 01	Geschäftsbedarf und Kommunikation sowie Geräte, Ausstattungs- und Ausrüstungsgegenstände, sonstige Gebrauchsgegenstände <i>Zu 511 01 bis 546 49, 812 01 und 812 35: Die Titel können bis zu 5.000,0 Tsd. € verstärkt werden zulasten der TG 70 und 799 80.</i>	A) 3.494.955,05 B) 2.787.008,26	6.281.963,31
514 01	Haltung von Dienstfahrzeugen <i>Vgl. Vermerk zu 511 01.</i>	A) 972.572,98 B) 190.227,02	1.162.800,00
517 01	Bewirtschaftung der Grundstücke, Gebäude und Räume <i>Vgl. Vermerk zu 511 01.</i>	A) 3.286.689,29 B) 12.710,71	3.299.400,00
517 05	Bewirtschaftung durch Heizung, Beleuchtung und elektrische Kraft <i>Die Ausgabebefugnis erhöht oder vermindert sich um die Mehr- oder Mindereinnahme bei 129 05. Vgl. Vermerk zu 511 01.</i>	A) 1.959.485,14 B) 447.496,98	2.406.982,12
518 01	Mieten und Pachten für Grundstücke, Gebäude und Räume <i>Vgl. Vermerk zu 511 01.</i>	A) 602.127,56 B) 36.342,44	638.470,00
518 03	Mieten und Pachten für Grundstücke, Gebäude und Räume, und zwar für Dienst- und Werkdienstwohnungen <i>Die Ausgabebefugnis bemisst sich nach der Isteinnahme bei 124 03. Vgl. Vermerk zu 511 01.</i>	A) 100.867,01 B) --,--	100.867,01
518 11	Mieten und Pachten für Maschinen, Geräte und Fahrzeuge sowie für Software <i>Vgl. Vermerk zu 511 01.</i>	A) 637.025,22 B) 112.974,78	750.000,00
518 18	Ausgaben für Leasing von Dienstfahrzeugen <i>Einseitig deckungsfähig zulasten 03 62/518 18. Vgl. Vermerk zu 511 01.</i>	A) 352.145,64 B) --,--	352.145,64
519 01	Unterhaltung der Grundstücke und baulichen Anlagen <i>Einseitig deckungsfähig zulasten 03 62/519 01. Vgl. Vermerk zu 511 01.</i>	A) 5.860.721,76 B) 602.460,82	6.463.182,58
527 01	Reisekostenvergütungen für Dienstreisen <i>Vgl. Vermerk zu 511 01.</i>	A) 1.898.585,10 B) 345.114,90	2.243.700,00
532 11	Umzugs- und Verlegungskosten von Dienststellen <i>Einseitig deckungsfähig zulasten 03 62/532 11. Vgl. Vermerk zu 511 01.</i>	A) 2.162,65 B) --,--	2.162,65
546 49	Vermischte Verwaltungsausgaben <i>Vgl. Vermerk zu 511 01.</i>	A) 796.451,46 B) --,--	796.451,46
547 01	Sonstige Sachausgaben im Zusammenhang mit der Durchführung von Baumaßnahmen an Bundesfernstraßen, Staatsstraßen und Kreisstraßen <i>Einseitig deckungsfähig zulasten TG 70.</i>	A) 1.469.316,40 B) --,--	1.469.316,40
547 02	Sonstige Sachausgaben im Zusammenhang mit der Durchführung von Hochbaumaßnahmen <i>Einseitig deckungsfähig zulasten 799 80.</i>	A) 630.225,93 B) --,--	630.225,93
547 15	Sonstige Verwaltungsausgaben der IuK <i>Einseitig deckungsfähig zulasten 03 62/547 15 und 812 35.</i>	A) 64.318,79 B) --,--	64.318,79

## Zentralrechnung 2018

03 80

A) Haushaltsbetrag		Gesamtsoll (Spalte 5A + 5B) €	Gesamtist gegenüber dem Gesamtsoll		Titel
B) Vorjahresrest €			mehr €	weniger €	
5		6	7	8	9
A)	3.956.000,00				511 01
B)	2.381.048,99	6.337.048,99		55.085,68	
A)	1.292.000,00				514 01
B)	-,-	1.292.000,00		129.200,00	
A)	3.299.400,00				517 01
B)	-,-	3.299.400,00			
A)	2.407.000,00				517 05
B)	-,-	2.407.000,00		17,88	
A)	650.000,00				518 01
B)	-,-	650.000,00		11.530,00	
A)	-,-				518 03
B)	-,-	-,-	100.867,01		
A)	750.000,00				518 11
B)	-,-	750.000,00			
A)	-,-				518 18
B)	-,-	-,-	352.145,64		
A)	-,-				519 01
B)	1.489.000,00	1.489.000,00	4.974.182,58		
A)	2.493.000,00				527 01
B)	-,-	2.493.000,00		249.300,00	
A)	-,-				532 11
B)	-,-	-,-	2.162,65		
A)	250.000,00				546 49
B)	-,-	250.000,00	546.451,46		
A)	1.000.000,00				547 01
B)	-,-	1.000.000,00	469.316,40		
A)	1.523.000,00				547 02
B)	-,-	1.523.000,00		892.774,07	
A)	-,-				547 15
B)	-,-	-,-	64.318,79		

## Zentralrechnung 2018

## 03 80 Staatliche Bauämter

Titel	Zweckbestimmung	A) Istergebnis B) verbliebener Rest €	Gesamtist (Spalte 3A + 3B) €
1	2	3	4
<b>Baumaßnahmen</b>			
701 01	Kleine Neu-, Um- und Erweiterungsbauten <i>Einseitig deckungsfähig zugunsten 03 62/701 83. Vgl. Vermerk zu 03 62/701 01.</i>	A) 444.666,57 B) 2.161.185,06	2.605.851,63
701 02	Kleine Neu-, Um- und Erweiterungsbauten von Betriebsanlagen an Staatsstraßen <i>Die Ausgabebefugnis erhöht oder vermindert sich um die Mehr- oder Mindereinnahme bei 333 07. Gegenseitig deckungsfähig mit 750 00.</i>	A) 1.918.642,38 B) 2.854.219,73	4.772.862,11
701 03	Kleine Neu-, Um- und Erweiterungsbauten <i>Einseitig deckungsfähig zulasten 03 64/883 01. Vgl. Vermerk zu 03 80/715 03, 725 03 und 745 03. Es können Hochbaumaßnahmen mit Gesamtkosten bis zu 3.000,0 Tsd. € im Einzelfall finanziert werden.</i>	A) 13.918.029,33 B) 28.798.244,72	42.716.274,05
712 01	Staatliches Hochbauamt Freising Neubau des Dienstgebäudes, 2. Bauabschnitt - z. T. Planung -	A) --, B) --,	--,
715 03	Sonderprogramm "Zusammenhalt fördern, Integration stärken" München, Kattowitzerstraße - Planung - <i>Einseitig deckungsfähig zu Lasten Kap. 03 80 Tit. 701 03.</i>	A) --, B) --,	--,
716 01	Staatliches Bauamt Weilheim Erweiterung des Dienstgebäudes - Planung -	A) 18.525,40 B) 1.711.462,83	1.729.988,23
718 01	Straßenmeisterei Rosenheim Neubau - Planung -	A) --, B) --,	--,
718 02	Straßenmeisterei Neubau für die Straßenmeisterei Gilching - Planung -	A) --, B) --,	--,
718 03	Straßenmeisterei Neubau für die Straßenmeistereien Dachau und Fürstenfeldbruck - Planung -	A) --, B) --,	--,
718 04	Stützpunkt Beilngries Neubau - Planung - <i>Einseitig deckungsfähig zu Lasten Kap. 03 80 TG 84 bis zur Höhe von 3,0 Mio. €.</i>	A) --, B) --,	--,
720 02	Staatliches Bauamt Passau Neubau des Dienstgebäudes, 2. Bauabschnitt - z. T. Planung -	A) --, B) --,	--,
720 03	Unterbringung der Servicestelle Vilshofen des Staatlichen Bauamts Passau - Planung -	A) --, B) --,	--,
725 03	Sonderprogramm "Zusammenhalt fördern, Integration stärken" Augsburg - Planung - <i>Einseitig deckungsfähig zu Lasten Kap. 03 80 Tit. 701 03.</i>	A) --, B) --,	--,

## Zentralrechnung 2018

03 80

A) Haushaltsbetrag		Gesamtsoll (Spalte 5A + 5B)	Gesamtist gegenüber dem Gesamtsoll		Titel
B) Vorjahresrest			mehr	weniger	
€		€	€	€	
5		6	7	8	9
A)	1.160.000,00	2.605.851,63			701 01
B)	1.445.851,63				
A)	2.420.000,00	4.772.862,11			701 02
B)	2.352.862,11				
A)	-,-	93.604.900,61		50.888.626,56	701 03
B)	93.604.900,61				
A)	-,-				712 01
B)	-,-	-,-			
A)	-,-				715 03
B)	-,-	-,-			
A)	1.000.000,00	1.729.988,23			716 01
B)	729.988,23				
A)	1.000.000,00	1.000.000,00		1.000.000,00	718 01
B)	-,-				
A)	-,-				718 02
B)	-,-	-,-			
A)	-,-				718 03
B)	-,-	-,-			
A)	-,-				718 04
B)	-,-	-,-			
A)	-,-				720 02
B)	-,-	-,-			
A)	-,-				720 03
B)	-,-	-,-			
A)	-,-				725 03
B)	-,-	-,-			

## Zentralrechnung 2018

## 03 80 Staatliche Bauämter

Titel	Zweckbestimmung	A) Istergebnis B) verbliebener Rest	Gesamtist (Spalte 3A + 3B)
1	2	€ 3	€ 4
735 03	Technisches Ämtergebäude Bayreuth Gesamtinstandsetzung des Dienstgebäudes	A) 29.010,43 B) 273.150,86	302.161,29
740 03	Staatliches Bauamt Würzburg Erweiterung des Dienstgebäudes - Planung -	A) -,- B) -,-	-,-
745 03	Sonderprogramm "Zusammenhalt fördern, Integration stärken" Regensburg, Bajuwarenkaserne <i>Einseitig deckungsfähig zu Lasten Kap. 03 80 Tit. 701 03.</i>	A) 2.988.626,56 B) -,-	2.988.626,56
<b>Um- und Ausbau der Staatsstraßen</b>			
<b>Regierungsbezirk Oberbayern</b>			
750 44	Um- und Ausbau der Staatsstraße 2056 (Dießen) - Pähl - B 2 <i>Zu 750 33 bis 772 09: Die in der Anlage A einzeln aufgeführten Titel sind gegenseitig deckungsfähig (einschließlich der Verpflichtungsermächtigungen). Baureife Einzelmaßnahmen, deren Baubeginn laut Anlage A vom Haushaltsjahr 2018 an vorgesehen ist, dürfen ein Jahr vorgezogen werden und gegen Bauvorhaben dieses Haushaltsjahres ausgetauscht werden, wenn diese wegen Schwierigkeiten bei der Planung, beim Grunderwerb, bei der Planfeststellung oder aus ähnlichen Gründen noch nicht ausgeführt werden können. Davon 20.000,0 Tsd. € grundstockfinanziert, vgl. Vermerk zu 13 04/356 23.</i>	A) -,- B) 4.091.097,76	4.091.097,76
750 45	Um- und Ausbau der Staatsstraße 2057 Landsberg - Rott	A) -,- B) -,-	-,-
750 48	Um- und Ausbau der Staatsstraße 2059 (Lechbruck) - Steingaden - B 23 - (Echelsbacher Brücke)	A) -,- B) -,-	-,-
750 52	Um- und Ausbau der Staatsstraße 2062 Saulgrub - Murnau - Großweil	A) -,- B) -,-	-,-
750 57	Um- und Ausbau der Staatsstraße 2063 Penzberg - Seeshaupt - Bernried	A) -50.586,44 B) -,-	-50.586,44
750 69	Um- und Ausbau der Staatsstraße 2069 Olching - Puchheim - Alling	A) 8.200,00 B) -,-	8.200,00
751 01	Um- und Ausbau der Staatsstraße 2069 Gilching - Unterbrunn - Starnberg	A) 1.802.313,92 B) -,-	1.802.313,92
751 22	Um- und Ausbau der Staatsstraße 2080 Markt Schwaben - Ebersberg - Grafing - Assling - (Ostermünchen)	A) 870.015,46 B) -,-	870.015,46
751 42	Um- und Ausbau der Staatsstraße 2088 München	A) -,- B) -,-	-,-
751 54	Um- und Ausbau der Staatsstraße 2095 Seebruck - Traunstein - Vachendorf - A 8	A) -,- B) -,-	-,-
751 63	Um- und Ausbau der Staatsstraße 2104 Offenwang - Freilassing	A) -,- B) -,-	-,-

## Zentralrechnung 2018

03 80

A) Haushaltsbetrag B) Vorjahresrest	Gesamtsoll (Spalte 5A + 5B) €	Gesamtist gegenüber dem Gesamtsoll		Titel
		mehr €	weniger €	
5	6	7	8	9
A) -,- B) 302.161,29	302.161,29			735 03
A) -,- B) -,-	-,-			740 03
A) -,- B) -,-	-,-	2.988.626,56		745 03
A) -,- B) 1.085.536,63	1.085.536,63	3.005.561,13		750 44
A) -,- B) -,-	-,-			750 45
A) -,- B) -,-	-,-			750 48
A) -,- B) -,-	-,-			750 52
A) -,- B) -,-	-,-		50.586,44	750 57
A) 2.000.000,00 B) -,-	2.000.000,00		1.991.800,00	750 69
A) 1.200.000,00 B) -,-	1.200.000,00	602.313,92		751 01
A) 580.000,00 B) -,-	580.000,00	290.015,46		751 22
A) -,- B) -,-	-,-			751 42
A) -,- B) -,-	-,-			751 54
A) 1.500.000,00 B) -,-	1.500.000,00		1.500.000,00	751 63



## Zentralrechnung 2018

## 03 80 Staatliche Bauämter

Titel	Zweckbestimmung	A) Istergebnis B) verbliebener Rest €	Gesamtist (Spalte 3A + 3B) €
1	2	3	4
751 68	Um- und Ausbau der Staatsstraße 2107 Altötting - Burgkirchen - Weichselberg - B 20	A) -,-- B) -,--	-,--
752 21	Um- und Ausbau der Staatsstraße 2335 Friedrichshofen - Gaimersheim - Kösching - Großmehring	A) 3.705.804,46 B) -,--	3.705.804,46
752 22	Um- und Ausbau der Staatsstraße 2335 (Großmehring) - Geisenfeld - (Oberempfenbach)	A) -,-- B) -,--	-,--
752 55	Um- und Ausbau der Staatsstraße 2363 Degerndorf - Reischenhart - A 93	A) 396.208,67 B) -,--	396.208,67
753 20	Um- und Ausbau der Staatsstraße 2580 Markt Schwaben - Oberneuching - Erding - BAB A 92	A) -,-- B) -,--	-,--
<b>Regierungsbezirk Niederbayern</b>			
754 11	Um- und Ausbau der Staatsstraße 2083 Pörndorf - Vilshofen	A) 4.463.193,91 B) -,--	4.463.193,91
754 17	Um- und Ausbau der Staatsstraße 2090 Bruckmühl - Tann - Pfarrkirchen	A) -,-- B) -,--	-,--
754 20	Um- und Ausbau der Staatsstraße 2109 (Egglham) - Aidenbach - Albersbach	A) -,-- B) -,--	-,--
754 21	Um- und Ausbau der Staatsstraße 2109 Pfarrkirchen - Egglham	A) 372.721,55 B) -,--	372.721,55
754 22	Um- und Ausbau der Staatsstraße 2110 Kößlarn - Rotthalmünster - Mittich	A) 1.924,17 B) -,--	1.924,17
754 27	Um- und Ausbau der Staatsstraße 2112 Arnstorf - Pfarrkirchen - Simbach/Inn	A) 250.540,43 B) -,--	250.540,43
754 41	Um- und Ausbau der Staatsstraße 2124 Wallerfing - Plattling - B 11 - (Deggendorf)	A) 7.806.010,18 B) -,--	7.806.010,18
754 43	Um- und Ausbau der Staatsstraße 2125 Passau	A) -,-- B) -,--	-,--
754 60	Um- und Ausbau der Staatsstraße 2132 Thalersdorf - Bodenmais	A) 83.109,32 B) -,--	83.109,32
755 16	Um- und Ausbau der Staatsstraße 2144 Neustadt/Donau - Abensberg - Langquaid	A) -,-- B) -,--	-,--
755 23	Um- und Ausbau der Staatsstraße 2233 (Münchsmünster) - Neustadt a. d. Donau - Kelheim - Painten	A) 100.000,00 B) -,--	100.000,00
<b>Regierungsbezirk Oberpfalz</b>			
756 04	Um- und Ausbau der Staatsstraße 2040 Trisching - Nabburg - Neunburg v. Wald (Stamsried)	A) 3.445,89 B) -,--	3.445,89
756 11	Um- und Ausbau der Staatsstraße 2125 Regensburg - Wörth - Hofdorf	A) -,-- B) -,--	-,--
756 12	Um- und Ausbau der Staatsstraße 2132 Chamerau - Bad Kötzing - (Niederndorf)	A) 1.961.669,88 B) -,--	1.961.669,88

## Zentralrechnung 2018

03 80

A) Haushaltsbetrag B) Vorjahresrest	Gesamtsoll (Spalte 5A + 5B)	Gesamtist gegenüber dem Gesamtsoll		Titel
		mehr	weniger	
€	€	€	€	
5	6	7	8	9
A) -,-				751 68
B) -,-	-,-			
A) 2.300.000,00				752 21
B) -,-	2.300.000,00	1.405.804,46		
A) -,-				752 22
B) -,-	-,-			
A) -,-				752 55
B) -,-	-,-	396.208,67		
A) 5.000.000,00				753 20
B) -,-	5.000.000,00		5.000.000,00	
A) 2.000.000,00				754 11
B) -,-	2.000.000,00	2.463.193,91		
A) -,-				754 17
B) -,-	-,-			
A) -,-				754 20
B) -,-	-,-			
A) 627.000,00				754 21
B) -,-	627.000,00		254.278,45	
A) -,-				754 22
B) -,-	-,-	1.924,17		
A) 2.430.000,00				754 27
B) -,-	2.430.000,00		2.179.459,57	
A) 8.235.000,00				754 41
B) -,-	8.235.000,00		428.989,82	
A) -,-				754 43
B) -,-	-,-			
A) -,-				754 60
B) -,-	-,-	83.109,32		
A) 300.000,00				755 16
B) -,-	300.000,00		300.000,00	
A) -,-				755 23
B) -,-	-,-	100.000,00		
A) -,-				756 04
B) -,-	-,-	3.445,89		
A) 600.000,00				756 11
B) -,-	600.000,00		600.000,00	
A) 2.300.000,00				756 12
B) -,-	2.300.000,00		338.330,12	

## Zentralrechnung 2018

## 03 80 Staatliche Bauämter

Titel	Zweckbestimmung	A) Istergebnis B) verbliebener Rest €	Gesamtist (Spalte 3A + 3B) €
1	2	3	4
756 15	Um- und Ausbau der Staatsstraße 2140 (Grub) - Bad Kötzing - Großsaign - Landesgrenze	A) -,-- B) -,--	-,--
756 27	Um- und Ausbau der Staatsstraße 2149 (Marienthal) - Nittenau - (Kienleiten)	A) 3.279.953,55 B) -,--	3.279.953,55
756 32	Um- und Ausbau der Staatsstraße 2151 Rötz - Cham	A) 200.362,08 B) -,--	200.362,08
756 42	Um- und Ausbau der Staatsstraße 2156 Schwarzenfeld - Nabburg - (Teunz)	A) -,-- B) -,--	-,--
756 45	Um- und Ausbau der Staatsstraße 2159 AS Schwarzenfeld - Oberviechtach - Schwarzach Landesgrenze	A) 171.124,19 B) -,--	171.124,19
756 67	Um- und Ausbau der Staatsstraße 2172 Plössberg - Bärnau - Mähring	A) 1.007.155,85 B) -,--	1.007.155,85
757 03	Um- und Ausbau der Staatsstraße 2177 Immenreuth - Kulmain - (Marktrechwitz)	A) -,-- B) -,--	-,--
757 35	Um- und Ausbau der Staatsstraße 2399 Amberg - Freudenberg - Kemnath a. Buchberg	A) 1.097.853,09 B) -,--	1.097.853,09
757 45	Um- und Ausbau der Staatsstraße 2660 (Hemau) - Regensburg - B 8 (Wolfskofen)	A) 2.940.894,24 B) -,--	2.940.894,24
<b>Regierungsbezirk Oberfranken</b>			
758 12	Um- und Ausbau der Staatsstraße 2177 Schwarzenbach - (Hof)	A) -,-- B) -,--	-,--
758 37	Um- und Ausbau der Staatsstraße 2190 Kasendorf - Kulmbach	A) 3.063.154,08 B) -,--	3.063.154,08
758 43	Um- und Ausbau der Staatsstraße 2191 (Weidhausen) - Burgkunstadt - Kleinziegenfeld	A) 2.494.191,88 B) -,--	2.494.191,88
758 63	Um- und Ausbau der Staatsstraße 2205 Landesgrenze - Rodach - (Coburg)	A) 123.993,05 B) -,--	123.993,05
759 14 apl.	Um- und Ausbau der Staatsstraße 2260 Pommersfelden - Hirschaid - Gunzendorf	A) 64.016,77 B) -,--	64.016,77
759 23	Um- und Ausbau der Staatsstraße 2279 (Prölsdorf) - Schönbrunn - Walsdorf	A) -,-- B) -,--	-,--
<b>Regierungsbezirk Mittelfranken</b>			
760 14	Um- und Ausbau der Staatsstraße 2220 (Ellwangen) - Dinkelsbühl - Windsbach	A) -,-- B) -,--	-,--
760 16	Um- und Ausbau der Staatsstraße 2221 (Ansbach) - Wassertrüdingen - (Auhausen)	A) 1.073.324,23 B) -,--	1.073.324,23
760 17	Um- und Ausbau der Staatsstraße 2222 (Michelbach) - Schnelldorf - Feuchtwangen - Arberg	A) -,-- B) -,--	-,--
760 37	Um- und Ausbau der Staatsstraße 2239 Feucht - Altdorf	A) -119.284,08 B) -,--	-119.284,08

## Zentralrechnung 2018

03 80

A) Haushaltsbetrag B) Vorjahresrest	Gesamtsoll (Spalte 5A + 5B) €	Gesamtist gegenüber dem Gesamtsoll		Titel
		mehr €	weniger €	
5	6	7	8	9
A) -,- B) -,-				756 15
A) 2.300.000,00 B) -,-	2.300.000,00	979.953,55		756 27
A) 200.000,00 B) -,-	200.000,00	362,08		756 32
A) -,- B) -,-				756 42
A) -,- B) -,-		171.124,19		756 45
A) 300.000,00 B) -,-	300.000,00	707.155,85		756 67
A) -,- B) -,-				757 03
A) 1.000.000,00 B) -,-	1.000.000,00	97.853,09		757 35
A) -,- B) -,-		2.940.894,24		757 45
A) -,- B) -,-				758 12
A) 2.700.000,00 B) -,-	2.700.000,00	363.154,08		758 37
A) 2.600.000,00 B) -,-	2.600.000,00		105.808,12	758 43
A) 100.000,00 B) -,-	100.000,00	23.993,05		758 63
A) -,- B) -,-		64.016,77		759 14 apl.
A) -,- B) -,-				759 23
A) 2.000.000,00 B) -,-	2.000.000,00		2.000.000,00	760 14
A) 100.000,00 B) -,-	100.000,00	973.324,23		760 16
A) -,- B) -,-				760 17
A) -,- B) -,-			119.284,08	760 37

## Zentralrechnung 2018

## 03 80 Staatliche Bauämter

Titel	Zweckbestimmung	A) Istergebnis B) verbliebener Rest €	Gesamtist (Spalte 3A + 3B) €
1	2	3	4
760 49	Um- und Ausbau der Staatsstraße 2244 Neundorf - Herzogenaurach - (Erlangen) - Baiersdorf	A) -,-- B) -,--	-,--
760 63	Um- und Ausbau der Staatsstraße 2252 (Neuherberg) - Bad Windsheim - Markt Erlbach	A) -,-- B) -,--	-,--
760 65	Um- und Ausbau der Staatsstraße 2253 (Markt Bibart) - Bad Windsheim - Egenhausen	A) 4.021.243,36 B) -,--	4.021.243,36
761 30 apl.	Um- und Ausbau der Staatsstraße 2409 (Seukendorf) - Cadolzburg - Weinzierlein - Rosstal	A) 1.038.409,21 B) -,--	1.038.409,21
761 34	Um- und Ausbau der Staatsstraße 2412 (Lichtenau) - Petersaurach - (Heilsbronn)	A) 9.682,97 B) -,--	9.682,97
<b>Regierungsbezirk Unterfranken</b>			
762 22	Um- und Ausbau der Staatsstraße 2270 Segnitz - Kitzingen	A) -,-- B) -,--	-,--
762 36	Um- und Ausbau der Staatsstraße 2275 (Geroldshofen) - Mönchstockheim - Donnersdorf	A) 219.122,34 B) -,--	219.122,34
762 44	Um- und Ausbau der Staatsstraße 2280 (Schweinfurt) - Stadtlauringen - Oberlauringen	A) -,-- B) -,--	-,--
762 56	Um- und Ausbau der Staatsstraße 2289 Zeitlofs/Landesgrenze - Bad Brückenau - (Oberweißenbrunn)	A) -,-- B) -,--	-,--
762 63	Um- und Ausbau der Staatsstraße 2292 Unterebersbach - Bad Neustadt - Frickenhausen - Mellrichstadt	A) -,-- B) -,--	-,--
763 11	Um- und Ausbau der Staatsstraße 2303 (Burgjoss/LGr) - Burgsinn - Gemünden - (Karsbach)	A) 3.866.386,66 B) -,--	3.866.386,66
763 13	Um- und Ausbau der Staatsstraße 2305 (Hanau/LGr) - Alzenau - Mömbris - Schöllkrippen - Wiesen	A) 2.442.902,79 B) -,--	2.442.902,79
763 18	Um- und Ausbau der Staatsstraße 2308 Obernburg - Eschau - (Heimbuchenthal)	A) 51.001,12 B) -,--	51.001,12
763 19	Um- und Ausbau der Staatsstraße 2309 Aschaffenburg - Oberrau	A) 1.112.000,00 B) -,--	1.112.000,00
763 27	Um- und Ausbau der Staatsstraße 2315 Hasloch - Kreuzwertheim - Rothenfels - Lohr	A) 177.462,09 B) -,--	177.462,09
763 56	Um- und Ausbau der Staatsstraße 2441 Großheubach - Mönchberg - (Eschau)	A) 1.600.000,00 B) -,--	1.600.000,00
763 61	Um- und Ausbau der Staatsstraße 2805 Kahl - (Alzenau)	A) 37.291,98 B) -,--	37.291,98
763 64	Um- und Ausbau der Staatsstraße 3115 (Schaafheim/LGr) - Großostheim - (Aschaffenburg)	A) 160.473,41 B) -,--	160.473,41
<b>Regierungsbezirk Schwaben</b>			
764 15	Um- und Ausbau der Staatsstraße 2005 Aach/LGr - Oberstaufern	A) -,-- B) -,--	-,--
764 37	Um- und Ausbau der Staatsstraße 2018 (Dietenheim/LGr) - Illertissen - Obenhausen - (Roggenburg)	A) 100.719,06 B) -,--	100.719,06

## Zentralrechnung 2018

03 80

A) Haushaltsbetrag B) Vorjahresrest	Gesamtsoll (Spalte 5A + 5B) €	Gesamtist gegenüber dem Gesamtsoll		Titel
		mehr €	weniger €	
5	6	7	8	9
A) -,- B) -,-	-,-			760 49
A) 1.500.000,00 B) -,-	1.500.000,00		1.500.000,00	760 63
A) 900.000,00 B) -,-	900.000,00	3.121.243,36		760 65
A) -,- B) -,-	-,-	1.038.409,21		761 30 apl.
A) 1.200.000,00 B) -,-	1.200.000,00		1.190.317,03	761 34
A) 300.000,00 B) -,-	300.000,00		300.000,00	762 22
A) 600.000,00 B) -,-	600.000,00		380.877,66	762 36
A) 100.000,00 B) -,-	100.000,00		100.000,00	762 44
A) 100.000,00 B) -,-	100.000,00		100.000,00	762 56
A) 700.000,00 B) -,-	700.000,00		700.000,00	762 63
A) 4.400.000,00 B) -,-	4.400.000,00		533.613,34	763 11
A) 1.300.000,00 B) -,-	1.300.000,00	1.142.902,79		763 13
A) -,- B) -,-	-,-	51.001,12		763 18
A) 2.000.000,00 B) -,-	2.000.000,00		888.000,00	763 19
A) -,- B) -,-	-,-	177.462,09		763 27
A) 1.000.000,00 B) -,-	1.000.000,00	600.000,00		763 56
A) 800.000,00 B) -,-	800.000,00		762.708,02	763 61
A) -,- B) -,-	-,-	160.473,41		763 64
A) -,- B) -,-	-,-			764 15
A) 300.000,00 B) -,-	300.000,00		199.280,94	764 37

## Zentralrechnung 2018

## 03 80 Staatliche Bauämter

Titel	Zweckbestimmung	A) Istergebnis B) verbliebener Rest €	Gesamtist (Spalte 3A + 3B) €
1	2	3	4
764 42	Um- und Ausbau der Staatsstraße 2020 Holzgünz - Babenhausen - (Oberroth)	A) 308.652,97 B) --,--	308.652,97
764 48	Um- und Ausbau der Staatsstraße 2024 (Krumbach) - Langenhaslach - Unterknöringen - (Offingen)	A) 2.725.030,92 B) --,--	2.725.030,92
764 50	Um- und Ausbau der Staatsstraße 2025 Gundremmingen - Jettingen - Thannhausen - Balzhausen - (Kirchheim)	A) --,-- B) --,--	--,--
764 60	Um- und Ausbau der Staatsstraße 2028 Aislingen - Weisingen - Binswangen	A) --,-- B) --,--	--,--
764 66	Um- und Ausbau der Staatsstraße 2032 Zusamzell - Welden - Augsburg	A) 2.297.974,11 B) --,--	2.297.974,11
765 06	Um- und Ausbau der Staatsstraße 2036 Emersacker - Augsburg	A) --,-- B) --,--	--,--
765 09	Um- und Ausbau der Staatsstraße 2045 Wiesenbach - Pöttmes - Grimolzhausen	A) 161.288,38 B) --,--	161.288,38
765 11	Um- und Ausbau der Staatsstraße 2047 Osterzhausen - Aichach - Klingen	A) 726.892,09 B) --,--	726.892,09
765 13	Um- und Ausbau der Staatsstraße 2047 (Bertoldsheim) - Rain - Holzheim	A) --,-- B) --,--	--,--
765 24	Um- und Ausbau der Staatsstraße 2212 (Hohenaltheim) - Höchstädt a. d. Donau - (Binswangen)	A) --,-- B) --,--	--,--
<b>Für alle Regierungsbezirke</b>			
770 01	Um- und Ausbaumaßnahmen mit Gesamtbaukosten bis 2.500,0 Tsd. €	A) 40.654.584,39 B) --,--	40.654.584,39
770 02	Maßnahmen bei Kreuzungen von Staatsstraßen mit Eisenbahnen	A) 705.503,63 B) --,--	705.503,63
770 04	Grunderwerb im Zusammenhang mit dem Um- und Ausbau der Staatsstraßen	A) 11.916.702,97 B) --,--	11.916.702,97
770 06	Bau von Radwegen	A) 11.355.380,08 B) --,--	11.355.380,08
<b>Bestanderhaltung der Straßen und Brücken</b>			
772 03	Bestanderhaltung insbesondere Deckenbau mit Verbesserung im Grund- und Aufriss	A) 146.456.875,40 B) --,--	146.456.875,40
772 04	Grunderwerb im Zusammenhang mit der Bestanderhaltung der Staatsstraßen	A) 718.936,71 B) --,--	718.936,71
772 08	Erneuerung und Instandsetzung von Brücken	A) 29.756.041,26 B) --,--	29.756.041,26
772 09	Lärmschutzmaßnahmen an bestehenden Staatsstraßen	A) 58.137,57 B) --,--	58.137,57

## Zentralrechnung 2018

03 80

A) Haushaltsbetrag		Gesamtsoll (Spalte 5A + 5B) €	Gesamtist gegenüber dem Gesamtsoll		Titel
B) Vorjahresrest €			mehr €	weniger €	
5		6	7	8	9
A)	1.800.000,00				764 42
B)	-,-	1.800.000,00		1.491.347,03	
A)	1.550.000,00				764 48
B)	-,-	1.550.000,00	1.175.030,92		
A)	-,-				764 50
B)	-,-	-,-			
A)	360.000,00				764 60
B)	-,-	360.000,00		360.000,00	
A)	-,-				764 66
B)	-,-	-,-	2.297.974,11		
A)	1.180.000,00				765 06
B)	-,-	1.180.000,00		1.180.000,00	
A)	-,-				765 09
B)	-,-	-,-	161.288,38		
A)	660.000,00				765 11
B)	-,-	660.000,00	66.892,09		
A)	-,-				765 13
B)	-,-	-,-			
A)	180.000,00				765 24
B)	-,-	180.000,00		180.000,00	
A)	58.698.000,00				770 01
B)	-,-	58.698.000,00		18.043.415,61	
A)	2.000.000,00				770 02
B)	-,-	2.000.000,00		1.294.496,37	
A)	8.000.000,00				770 04
B)	-,-	8.000.000,00	3.916.702,97		
A)	10.000.000,00				770 06
B)	-,-	10.000.000,00	1.355.380,08		
A)	130.000.000,00				772 03
B)	-,-	130.000.000,00	16.456.875,40		
A)	500.000,00				772 04
B)	-,-	500.000,00	218.936,71		
A)	37.500.000,00				772 08
B)	-,-	37.500.000,00		7.743.958,74	
A)	2.000.000,00				772 09
B)	-,-	2.000.000,00		1.941.862,43	



## Zentralrechnung 2018

## 03 80 Staatliche Bauämter

Titel	Zweckbestimmung	A) Istergebnis B) verbliebener Rest €	Gesamtist (Spalte 3A + 3B) €
1	2	3	4
<b>Sonstige Sachinvestitionen</b>			
811 01	Erwerb von Dienstfahrzeugen <i>Einseitig deckungsfähig zulasten 03 62/811 01.</i>	A) 364.838,24 B) 1.208.542,88	1.573.381,12
812 01	Erwerb von Geräten, Ausstattungs- und Ausrüstungsgegenständen	A) 261.655,13 B) 102.844,87	364.500,00
812 15	Beschaffung von verwaltungseigenen Fernmeldeanlagen, soweit die Ausgaben nicht zu den Baukosten gehören <i>Einseitig deckungsfähig zulasten 03 62/812 15. Vgl. Vermerk zu 511 01.</i>	A) 888,57 B) --,--	888,57
812 35	Erwerb von elektronischen Datenverarbeitungsanlagen, Ausstattungs- und Ausrüstungsgegenständen sowie von Software <i>Einseitig deckungsfähig zulasten 03 62/812 35. Vgl. Vermerk zu 511 01.</i>	A) 1.308.990,98 B) --,--	1.308.990,98
823 33	Pilotprojekt Erwerb des privatwirtschaftlich realisierten Staatsstraßenabschnitts (ÖPP-Projekt) Verlegung der Staatsstraße 2309 bei Miltenberg mit Bau einer Mainbrücke	A) 1.320.282,76 B) --,--	1.320.282,76
823 34	Pilotprojekt Erwerb des privatwirtschaftlich realisierten Staatsstraßenabschnitts (ÖPP-Projekt) Bauabschnitt IV der Flughafentangente Ost im Zuge der Staatsstraße 2580	A) --,-- B) --,--	--,--
823 38	Pilotprojekt Erwerb eines privatwirtschaftlich realisierten Staatsstraßenabschnitts (ÖPP-Projekt), Ausbau der Staatsstraße St 2277 Berggrheinfeld - Grafenrheinfeld mit Mainbrücke	A) 549.485,71 B) --,--	549.485,71
823 39	Pilotprojekt Erwerb eines privatwirtschaftlich realisierten Staatsstraßenabschnitts (ÖPP-Projekt), Erneuerung der Mainbrücke Segnitz (Staatsstraße St 2273)	A) 715.948,22 B) --,--	715.948,22
823 40	Pilotprojekt Erwerb eines privatwirtschaftlich realisierten Staatsstraßenabschnitts (ÖPP-Projekt), Erneuerung der Mainbrücke Volkach (Staatsstraße St 2260)	A) 987.252,29 B) --,--	987.252,29
823 41	Pilotprojekt Erwerb eines privatwirtschaftlich realisierten Staatsstraßenabschnitts (ÖPP-Projekt), Erneuerung der Mainbrücke Klingenberg (Staatsstraße St 3259)	A) 572.655,24 B) --,--	572.655,24
<b>Investitionsförderungsmaßnahmen</b>			
863 01	Darlehen für Ersatzwohn- und -betriebsräume zur Freimachung von Liegenschaften für den Ausbau von Staatsstraßen in der Baulast des Freistaates Bayern <i>Einseitig deckungsfähig zulasten 750 00.</i>	A) --,-- B) --,--	--,--
894 01	Kostenanteile des Landes bei Kreuzungen von Bundesstraßen und sonstigen öffentlichen Straßen (Art. 53 BayStrWG) mit nichtbundeseigenen Eisenbahnen <i>Einseitig deckungsfähig zulasten 750 00.</i>	A) --,-- B) --,--	--,--
<b>Besondere Finanzierungsausgaben</b>			
982 01	Ausgaben für Baumaßnahmen von Stiftungen und sonstigen Dritten <i>Die Mittel sind übertragbar. Die Ausgabebefugnis erhöht oder vermindert sich um die Mehr- oder Mindereinnahme bei 382 01.</i>	A) 3.685.440,19 B) 54.372,86	3.739.813,05

## Zentralrechnung 2018

03 80

A) Haushaltsbetrag B) Vorjahresrest	€	Gesamtsoll (Spalte 5A + 5B) €	Gesamtist gegenüber dem Gesamtsoll		Titel
			€	€	
5	6	7	8	9	
A) -,-					811 01
B) 1.574.269,69	1.574.269,69		888,57		
A) 405.000,00					812 01
B) -,-	405.000,00		40.500,00		
A) -,-					812 15
B) -,-	-,-	888,57			
A) -,-					812 35
B) -,-	-,-	1.308.990,98			
A) 1.320.000,00					823 33
B) -,-	1.320.000,00	282,76			
A) -,-					823 34
B) -,-	-,-				
A) 550.000,00					823 38
B) -,-	550.000,00		514,29		
A) 716.000,00					823 39
B) -,-	716.000,00		51,78		
A) 988.000,00					823 40
B) -,-	988.000,00		747,71		
A) 573.000,00					823 41
B) -,-	573.000,00		344,76		
A) -,-					863 01
B) -,-	-,-				
A) -,-					894 01
B) -,-	-,-				
A) -,-					982 01
B) 111.492,14	111.492,14	3.628.320,91			

## Zentralrechnung 2018

## 03 80 Staatliche Bauämter

Titel	Zweckbestimmung	A) Istergebnis B) verbliebener Rest €	Gesamtist (Spalte 3A + 3B) €
1	2	3	4
<b>Titelgruppen</b>			
<b>70 Kosten der Fachplanung, Entwurfsbearbeitung und Bauleitung für Bundes-, Staats- und Kreisstraßen</b>			
<i>Titel der TG gegenseitig deckungsfähig (einschließlich der Verpflichtungsermächtigungen) und übertragbar. Einseitig deckungsfähig zugunsten 453 01, 547 01 und 03 61 TG 70. Vgl. Vermerk zu 511 01 und TG 84.</i>			
428 70	Entgelte der Arbeitnehmer <i>Einseitig deckungsfähig zugunsten 03 62/427 31. Zulasten dieses Titels dürfen zusätzlich bis zu 36 Beschäftigte mit zeitlich befristeten Verträgen beschäftigt werden.</i>	A) 43.237.416,80 B) --,--	43.237.416,80
772 70	Vergabe von Ingenieurleistungen u. ä. sowie sonstige Baunebenkosten an Bundesstraßen <i>Die Ausgabebefugnis erhöht oder vermindert sich um die Mehr- oder Mindereinnahme bei 331 03.</i>	A) 36.084.693,75 B) --,--	36.084.693,75
773 70	Vergabe von Ingenieurleistungen u. ä. sowie sonstige Baunebenkosten an Staatsstraßen <i>Die Ausgabebefugnis erhöht oder vermindert sich um die Mehr- oder Mindereinnahme bei 261 12.</i>	A) 20.150.378,40 B) --,--	20.150.378,40
774 70	Vergabe von Ingenieurleistungen u. ä. sowie sonstige Baunebenkosten an Kreisstraßen <i>Die Ausgabebefugnis erhöht oder vermindert sich um die Mehr- oder Mindereinnahme bei 233 02.</i>	A) 1.621.224,57 B) --,--	1.621.224,57
<b>Summe der Titelgruppe</b>		A) 101.093.713,52 B) --,--	101.093.713,52
<b>80 Verwaltungsausgaben für Hochbaumaßnahmen</b>			
<i>Gegenseitig deckungsfähig: 525 80 mit 799 80. Einseitig deckungsfähig zugunsten 453 01. Titel der TG übertragbar.</i>			
428 80	Entgelte der Arbeitnehmer <i>Einseitig deckungsfähig zulasten 798 80 und 799 80. Einseitig deckungsfähig zugunsten 03 62/427 31. Zulasten dieses Titels dürfen zusätzlich bis zu 140 Beschäftigte für Bauangelegenheiten des Bundes, bis zu 30 Beschäftigte für Bauangelegenheiten des Landes und für Bauangelegenheiten des Bundes und Dritter im Ausland zusätzlich bis zu fünf Beschäftigte mit zeitlich befristeten Verträgen beschäftigt werden.</i>	A) 33.226.726,20 B) --,--	33.226.726,20
525 80	Fortbildungsmaßnahmen zum Erwerb beruflicher Zusatzqualifikationen	A) --,-- B) --,--	--,--
547 80	Sonstige Sachausgaben im Zusammenhang mit Bauangelegenheiten des Bundes und Dritter im Ausland <i>Einseitig deckungsfähig zulasten 798 80.</i>	A) 18.838,01 B) --,--	18.838,01
798 80	Vergabe von Leistungen an Architekten, Ingenieure und Sonderfachleute bei Bauangelegenheiten des Bundes und Dritter im Ausland <i>Einseitig deckungsfähig zugunsten 428 80 und 547 80. Die Ausgabebefugnis erhöht oder vermindert sich um die Mehr- oder Mindereinnahmen bei 231 06.</i>	A) 16.090,37 B) --,--	16.090,37

## Zentralrechnung 2018

03 80

A) Haushaltsbetrag		Gesamtsoll (Spalte 5A + 5B) €	Gesamtist gegenüber dem Gesamtsoll		Titel
B) Vorjahresrest €			mehr €	weniger €	
5		6	7	8	9
A)	41.763.700,00	41.763.700,00	1.473.716,80		428 70
B)	-,--				
A)	29.000.000,00	29.000.000,00	7.084.693,75		772 70
B)	-,--				
A)	19.100.000,00	19.100.000,00	1.050.378,40		773 70
B)	-,--				
A)	2.400.000,00	2.400.000,00		778.775,43	774 70
B)	-,--				
A)	92.263.700,00	92.263.700,00 Saldo	9.608.788,95	778.775,43	
B)	-,--		8.830.013,52		
A)	30.376.300,00	30.376.300,00	2.850.426,20		428 80
B)	-,--				
A)	-,--	-,--			525 80
B)	-,--				
A)	-,--	-,--	18.838,01		547 80
B)	-,--				
A)	-,--	-,--	16.090,37		798 80
B)	-,--				

## Zentralrechnung 2018

## 03 80 Staatliche Bauämter

Titel	Zweckbestimmung	A) Istergebnis B) verbliebener Rest €	Gesamtist (Spalte 3A + 3B) €
1	2	3	4
799 80	Vergabe von Leistungen an Architekten, Ingenieure und Sonderfachleute bei Bauangelegenheiten des Bundes und Dritter im Inland <i>Einseitig deckungsfähig zugunsten 428 80 und 547 02. Vgl. Vermerk zu 511 01. Die Ausgabebefugnis erhöht oder vermindert sich um die Mehr- oder Mindereinnahme bei 231 03 und 231 11.</i>	A) 69.134.839,02 B) 1.891.418,27	71.026.257,29
<b>Summe der Titelgruppe</b>		A) 102.396.493,60 B) 1.891.418,27	104.287.911,87
<b>84 Betriebsdienst auf Staatsstraßen</b>			
<i>Titel der TG gegenseitig deckungsfähig (einschließlich der Verpflichtungsermächtigungen) und übertragbar. Zu 750 00, TG 70, 84, 85 und 03 75 TG 70 und 85: Gegenseitig deckungsfähig. Vgl. Vermerk zu 03 75 TG 87 und 03 80/718 04. Die Ausgabebefugnis erhöht oder vermindert sich um die Mehr- oder Mindereinnahme bei 231 05, 233 03 und 261 11. Erstattungen von Kosten für Lieferungen und Leistungen, die aus dem Gemeinschaftsaufwand für Staatsstraßen bestritten worden sind, können von den Ausgaben abgesetzt werden.</i>			
428 84	Entgelte der Arbeitnehmer	A) 54.207.072,03 B) --,--	54.207.072,03
443 84	Ausgaben für den Vollzug des Gesetzes über Betriebsärzte, Sicherheitsingenieure und andere Fachkräfte für Arbeitssicherheit (ASiG) für den Betriebsdienst	A) 225.065,50 B) --,--	225.065,50
459 84	Sonstige Personalausgaben und personalbezogene Sachausgaben	A) 23.389,91 B) --,--	23.389,91
521 84	Kosten für Lieferungen und Leistungen für den Betriebsdienst	A) 51.672.580,95 B) --,--	51.672.580,95
811 84	Erwerb von Dienstfahrzeugen	A) 8.145.019,42 B) --,--	8.145.019,42
812 84	Erwerb von Geräten, Ausstattungs- und Ausrüstungsgegenständen im Inland	A) 4.131.124,71 B) --,--	4.131.124,71
<b>Summe der Titelgruppe</b>		A) 118.404.252,52 B) --,--	118.404.252,52
<b>85 Kosten der Auftragsverwaltung der Bundesfernstraßen und Verwaltungskosten im Zusammenhang mit dem Betriebsdienst auf Bundesfern- und Staatsstraßen</b>			
<i>Titel der TG gegenseitig deckungsfähig und übertragbar. Einseitig deckungsfähig zugunsten 453 01. Vgl. Vermerk zu TG 84. Zuweisungen und Erstattungen für Leistungen im Rahmen der TG 85 sind bei 231 05, 233 03 und 261 11 einzunehmen.</i>			
428 85	Entgelte der Arbeitnehmer	A) 5.463.984,58 B) --,--	5.463.984,58
547 85	Sächliche Verwaltungsausgaben	A) 1.060.282,46 B) --,--	1.060.282,46

## Zentralrechnung 2018

03 80

A) Haushaltsbetrag		Gesamtsoll (Spalte 5A + 5B) €	Gesamtist gegenüber dem Gesamtsoll		Titel
B) Vorjahresrest €			mehr €	weniger €	
5		6	7	8	9
A)	65.000.000,00	68.499.852,82	2.526.404,47		799 80
B)	3.499.852,82				
A)	95.376.300,00	98.876.152,82 Saldo	5.411.759,05	-	
B)	3.499.852,82		5.411.759,05		
A)	56.968.000,00	56.968.000,00		2.760.927,97	428 84
B)	-,-				
A)	75.000,00	75.000,00	150.065,50		443 84
B)	-,-				
A)	50.000,00	50.000,00		26.610,09	459 84
B)	-,-				
A)	47.692.000,00	47.692.000,00	3.980.580,95		521 84
B)	-,-				
A)	2.125.000,00	2.125.000,00	6.020.019,42		811 84
B)	-,-				
A)	3.090.000,00	3.090.000,00	1.041.124,71		812 84
B)	-,-				
A)	110.000.000,00	110.000.000,00 Saldo	11.191.790,58	2.787.538,06	
B)	-,-		8.404.252,52		
A)	5.617.000,00	5.617.000,00		153.015,42	428 85
B)	-,-				
A)	857.500,00	857.500,00	202.782,46		547 85
B)	-,-				

## Zentralrechnung 2018

## 03 80 Staatliche Bauämter

Titel	Zweckbestimmung	A) Istergebnis B) verbliebener Rest €	Gesamtist (Spalte 3A + 3B) €
1	2	3	4
811 85	Erwerb von Dienstfahrzeugen	A) 145.612,51 B) --,--	145.612,51
812 85	Erwerb von Geräten, Ausstattungs- und Ausrüstungsgegenständen	A) 109.427,03 B) --,--	109.427,03
	<b>Summe der Titelgruppe</b>	A) 6.779.306,58 B) --,--	6.779.306,58
	<b>Gesamtausgaben</b>	A) 851.474.601,05 B) 48.339.533,33	899.814.134,38
	<b>Abschluss</b>		
	Verwaltungseinnahmen, Einnahmen aus Schuldendienst u. dgl.	A) 3.583.277,92 B) --,--	3.583.277,92
	Einnahmen aus Zuweisungen und Zuschüssen mit Ausnahme für Investitionen	A) 139.527.825,99 B) --,--	139.527.825,99
	Einnahmen aus Schuldenaufnahmen, aus Zuweisungen und Zuschüssen für Investitionen, besondere Finanzierungseinnahmen	A) 43.949.548,25 B) --,--	43.949.548,25
	<b>Gesamteinnahmen</b>	A) 187.060.652,16 B) --,--	187.060.652,16
	Personalausgaben	A) 308.121.896,07 B) 658.657,58	308.780.553,65
	Sächliche Verwaltungsausgaben	A) 74.879.351,40 B) 4.534.335,91	79.413.687,31
	Baumaßnahmen	A) 446.174.732,58 B) 41.780.779,23	487.955.511,81
	Sonstige Sachinvestitionen	A) 18.613.180,81 B) 1.311.387,75	19.924.568,56
	Besondere Finanzierungsausgaben	A) 3.685.440,19 B) 54.372,86	3.739.813,05
	<b>Gesamtausgaben</b>	A) 851.474.601,05 B) 48.339.533,33	899.814.134,38
	<b>- Zuschuss / + Überschuss</b>	A) -664.413.948,89 B) -48.339.533,33	-712.753.482,22

## Zentralrechnung 2018

03 80

A) Haushaltsbetrag B) Vorjahresrest	Gesamtsoll (Spalte 5A + 5B) €	Gesamtist gegenüber dem Gesamtsoll		Titel
		mehr €	weniger €	
5	6	7	8	9
A) 134.000,00 B) --,--	134.000,00	11.612,51		811 85
A) --,-- B) --,--	--,--	109.427,03		812 85
A) 6.608.500,00 B) --,--	6.608.500,00	323.822,00	153.015,42	
	Saldo	170.806,58		
A) 820.284.300,00 B) 108.990.597,07	929.274.897,07	89.342.531,43	118.803.294,12	
	Saldo		29.460.762,69	
A) 1.672.500,00 B) --,--	1.672.500,00	2.055.117,20	144.339,28	
A) 133.320.000,00 B) --,--	133.320.000,00	7.806.662,98	1.598.836,99	
A) 25.500.000,00 B) --,--	25.500.000,00	21.607.202,63	3.157.654,38	
A) 160.492.500,00 B) --,--	160.492.500,00	31.468.982,81	4.900.830,65	
	Saldo	26.568.152,16		
A) 313.133.400,00 B) 413.632,93	313.547.032,93	6.230.044,34	10.996.523,62	
A) 66.169.900,00 B) 3.870.048,99	70.039.948,99	10.711.645,95	1.337.907,63	
A) 431.080.000,00 B) 103.021.153,32	534.101.153,32	60.280.174,25	106.425.815,76	
A) 9.901.000,00 B) 1.574.269,69	11.475.269,69	8.492.345,98	43.047,11	
A) --,-- B) 111.492,14	111.492,14	3.628.320,91	--,--	
A) 820.284.300,00 B) 108.990.597,07	929.274.897,07	89.342.531,43	118.803.294,12	
	Saldo		29.460.762,69	
A) -659.791.800,00 B) -108.990.597,07	-768.782.397,07	-57.873.548,62	-113.902.463,47	
	Saldo		-56.028.914,85	



## Zentralrechnung 2018

## Epl. 03B Staatsministerium für Wohnen, Bau und Verkehr

Titel	Zweckbestimmung	A) Istergebnis B) verbliebener Rest €	Gesamtist (Spalte 3A + 3B) €
1	2	3	4
	<b>Abschluss Epl. 03B</b>		
	Verwaltungseinnahmen, Einnahmen aus Schuldendienst u. dgl.	A) 198.401.821,20 B) --,--	198.401.821,20
	Einnahmen aus Zuweisungen und Zuschüssen mit Ausnahme für Investitionen	A) 1.491.221.367,05 B) --,--	1.491.221.367,05
	Einnahmen aus Schuldenaufnahmen, aus Zuweisungen und Zuschüssen für Investitionen, besondere Finanzierungseinnahmen	A) 537.128.813,53 B) --,--	537.128.813,53
	<b>Gesamteinnahmen</b>	A) 2.226.752.001,78 B) --,--	2.226.752.001,78
	Personalausgaben	A) 507.873.741,13 B) 2.283.813,22	510.157.554,35
	Sächliche Verwaltungsausgaben	A) 226.724.450,92 B) 31.185.595,72	257.910.046,64
	Ausgaben für Zuweisungen und Zuschüsse mit Ausnahme für Investitionen	A) 1.378.979.739,10 B) 115.402.445,90	1.494.382.185,00
	Baumaßnahmen	A) 536.967.108,00 B) 48.284.302,95	585.251.410,95
	Sonstige Sachinvestitionen	A) 40.460.578,68 B) 32.240.664,30	72.701.242,98
	Investitionsförderungsmaßnahmen	A) 771.805.418,98 B) 1.311.067.040,98	2.082.872.459,96
	Besondere Finanzierungsausgaben	A) 84.094.925,42 B) 193.508,16	84.288.433,58
	<b>Gesamtausgaben</b>	A) 3.546.905.962,23 B) 1.540.657.371,23	5.087.563.333,46
	<b>- Zuschuss / + Überschuss</b>	A) -1.320.153.960,45 B) -1.540.657.371,23	-2.860.811.331,68

## Zentralrechnung 2018



Epl. 03B

A) Haushaltsbetrag		Gesamtoll (Spalte 5A + 5B) €	Gesamtist gegenüber dem Gesamtoll		Titel
B) Vorjahresrest €			mehr €	weniger €	
5		6	7	8	9
A)	119.352.500,00				
B)	--	119.352.500,00	79.247.157,10	197.835,90	
A)	1.477.659.000,00				
B)	--	1.477.659.000,00	24.477.318,65	10.914.951,60	
A)	446.514.000,00				
B)	--	446.514.000,00	161.374.687,99	70.759.874,46	
A)	2.043.525.500,00				
B)	--	2.043.525.500,00	265.099.163,74	81.872.661,96	
		Saldo	183.226.501,78		
A)	528.902.700,00				
B)	656.897,79	529.559.597,79	20.703.297,24	40.105.340,68	
A)	195.597.600,00				
B)	51.500.057,33	247.097.657,33	19.234.755,92	8.422.366,61	
A)	1.455.819.300,00				
B)	28.867.543,17	1.484.686.843,17	66.356.423,04	56.661.081,21	
A)	526.586.700,00				
B)	114.458.734,52	641.045.434,52	79.022.066,45	134.816.090,02	
A)	31.161.500,00				
B)	4.557.907,51	35.719.407,51	42.550.408,60	5.568.573,13	
A)	1.103.791.000,00				
B)	1.021.467.395,24	2.125.258.395,24	219.144.626,91	261.530.562,19	
A)	-15.167.500,00				
B)	274.432,80	-14.893.067,20	99.181.500,78	--	
A)	3.826.691.300,00				
B)	1.221.782.968,36	5.048.474.268,36	546.193.078,94	507.104.013,84	
		Saldo	39.089.065,10		
A)	-1.783.165.800,00				
B)	-1.221.782.968,36	-3.004.948.768,36	-281.093.915,20	-425.231.351,88	
		Saldo		-144.137.436,68	

Die vom Rechenzentrum der Dienststelle München des Landesamtes für Finanzen mit Hilfe eines geprüften und genehmigten Programms erstellte Zentralrechnung wurde nachgeprüft und in Ordnung befunden.

München, den 24. April 2019

Bayer. Staatshauptkasse

Krauspenhaar

Lehner



**Übersicht**

der über- und außerplanmäßigen Ausgaben einschließlich der Vorgriffe und ihre Begründung  
sowie  
Erläuterungen der sonstigen Mehrausgaben  
und  
Nachweis der außerplanmäßigen Einnahmen

Kapitel Titel	Außerplanmäßige Einnahmen und Mehrausgaben €	davon über- und außer- planmäßige Ausgaben einschl. Vorgriffe €	Begründung / Erläuterung (Zustimmung des Bayerischen Staatsministeriums der Finanzen, für Landesentwicklung und Heimat, Datum und Aktenzeichen sowie Ausgleichsstelle)
1	2	3	4
			<p><b><u>Erläuterung der Abkürzungen:</u></b></p> <p>AB = Ausgabebefugnis  Abgl. = Abgleichung  Anl. = Anlage  ant. = anteilige  apl. = außerplanmäßige  AR = Ausgabereist  BA = Bauabschnitt  BayHO = Bayerische Haushaltsordnung  D. i. B. = Deckung innerhalb des Budgets (Anlage VIII)  DBestHG = Durchführungsbest. zum Haushaltsgesetz  E = Einnahme  Einsp. = Einsparung  ged. d. = gedeckt durch  glh. = gleichhohe  HG = Haushaltsgesetz  HGr. = Hauptgruppe  HvR = Haushaltsvollzugsrichtlinien  IA = Istausgabe  IE = Isteinnahme  MeA = Mehrausgabe  MeE = Mehreinnahme  MiA = Minderausgabe  MiE = Mindereinnahme  PA = Personalausgaben  TG = Titelgruppe  üpl. = überplanmäßige  VM = Verstärkungsmittel  ZR = Zentralrechnung  zweckgeb. = zweckgebundene</p>

Kapitel Titel	Außerplanmäßige Einnahmen und Mehrausgaben €	davon über- und außer- planmäßige Ausgaben einschl. Vorgriffe €	Begründung / Erläuterung (Zustimmung des Bayerischen Staatsministeriums der Finanzen, für Landesentwicklung und Heimat, Datum und Aktenzeichen sowie Ausgleichsstelle)
1	2	3	4
<b>0361</b>			<b><u>Ministerium</u></b>
422 31	1.278.887,83		- Deckung im Rahmen der gemeinsam bewirtschafteten Personalausgaben
428 01	1.037.449,30		- Deckung im Rahmen der gemeinsam bewirtschafteten Personalausgaben
428 11	45.338,39		- Deckung innerhalb des Budgets (Anlage VIII)
453 01	58.147,92		- Deckung innerhalb des Budgets (Anlage VIII)
511 01	312.407,24		- Deckung innerhalb des Budgets (Anlage VIII)
514 01	41.814,40		- Deckung innerhalb des Budgets (Anlage VIII)
517 01	269.035,52		- Deckung innerhalb des Budgets (Anlage VIII)
518 01	104.462,77		- Deckung innerhalb des Budgets (Anlage VIII)
518 18	74.707,74		- Deckung innerhalb des Budgets (Anlage VIII)
527 01	16.938,08		- Deckung innerhalb des Budgets (Anlage VIII)
532 11	153.518,03		- Deckung innerhalb des Budgets (Anlage VIII)
546 49	47.541,32		- Deckung innerhalb des Budgets (Anlage VIII)
547 15	21.852,78		- Deckung innerhalb des Budgets (Anlage VIII)
701 01	679.510,88		- Deckung von 03 62/701 01 (Nr. 1.2 DBestHG 2017/2018)
711 01	27.386,44		- Anlage VII
711 02	1.891.927,13		- Anlage VII
811 01	54.562,33		- Deckung innerhalb des Budgets (Anlage VIII)
812 01	228.966,58		- Deckung innerhalb des Budgets (Anlage VIII)
428 70	259.574,00		- Deckung von 03 80/428 70
547 70	335.293,87		- Deckung von 03 80/773 70
<b>0362</b>			<b><u>Sammelansätze für den Gesamtbereich des Epl. 03 B</u></b>
422 21	667.187,99		- Deckung im Rahmen der gemeinsam bewirtschafteten Personalausgaben
427 31	93.023,70		- Deckung von 03 80/428 80
443 15	33.845,78		- Deckung im Rahmen der verstärkungsfähigen Personalausgaben
443 16	910.136,83		- Deckung innerhalb des Budgets (Anlage VIII)
511 01	818.527,78		- Deckung innerhalb des Budgets (Anlage VIII)
518 02	52.352,41		- MeE bei 03 62/124 02
525 21	10.641,43		- Deckung innerhalb des Budgets (Anlage VIII)
526 01	10.990,25		- Deckung innerhalb des Budgets (Anlage VIII)
547 04	19.051,74		- Deckung innerhalb des Budgets (Anlage VIII)
702 01	400.000,00		- Deckung von 03 75/701 01 (Nr. 1.2 DBestHG 2017/2018)
811 01	720.761,54		- Deckung innerhalb des Budgets (Anlage VIII)
812 15	598.363,60		- Deckung innerhalb des Budgets (Anlage VIII)
812 37	164.960,73		- Deckung innerhalb des Budgets (Anlage VIII)

Kapitel Titel	Außerplanmäßige Einnahmen und Mehrausgaben €	davon über- und außer- planmäßige Ausgaben einschl. Vorgriffe €	Begründung / Erläuterung (Zustimmung des Bayerischen Staatsministeriums der Finanzen, für Landesentwicklung und Heimat, Datum und Aktenzeichen sowie Ausgleichsstelle)
1	2	3	4
(0362)			
972 03	15.170.000,00	-	Einsparung bei 03 62/511 01 (Anlage VI/1) 352.100,00 Einsparung bei 03 63/526 51 (Anlage VI/1) 161.500,00 Einsparung bei 03 63/698 92 (Anlage VI/1) 14.055.200,00 Einsparung bei 03 65/883 91 (Anlage VI/1) 9.400,00 Einsparung bei 03 66/881 60 (Anlage VI/1) 591.800,00
441 62	3.045,87	-	Deckung im Rahmen der verstärkungsfähigen Personalausgaben
547 83	59.530,00	-	Deckung innerhalb des Budgets (Anlage VIII)
701 83	500.000,00	-	Deckung von 03 62/701 01 296.000,00 Anlage V/1 204.000,00 <u>500.000,00</u>
459 86	10.073,87	-	Deckung innerhalb des Budgets (Anlage VIII)
525 86	301.844,18	-	Deckung innerhalb des Budgets (Anlage VIII)
527 86	35.013,17	-	Deckung innerhalb des Budgets (Anlage VIII)
<b>0363</b>			<b>Allgemeine Bewilligungen</b>
531 11	12.076,54	-	Deckung innerhalb des Budgets (Anlage VIII)
531 22	242.462,31	-	Deckung von 03 63/531 11 (Nr. 1.1.3 DBestHG 2017/2018) 1.462,31 Deckung von 03 63/531 11 (Nr. 1.1.3 DBestHG 2017/2018) 80.000,00 Deckung von 03 63/531 11 (Nr. 1.1.3 DBestHG 2017/2018) 10.000,00 Deckung von 03 64/863 69 61.000,00 Deckung von 03 64/863 69 80.000,00 Deckung von 03 64/863 69 10.000,00 <u>242.462,31</u>
547 04	1.315,09	-	Deckung innerhalb des Budgets (Anlage VIII)
681 03	6.263.402,27	-	Deckung von 03 63/681 01
748 01	448.771,64	-	IE bei 03 63/281 11 198.085,21 Deckung von 03 80/718 01 (Anlage VII) 250.686,43 <u>448.771,64</u>
982 01	80.383.179,87	-	IE bei 03 63/382 01
698 90	12.249.211,64	-	IE bei 03 63/234 22
883 90	35.224.500,00	-	IE bei 03 63/334 22
<b>0364</b>			<b>Wohnraumförderung</b>
537 01	254.475,53	-	Deckung von 03 64/863 69
893 03	6.000.000,00	-	Deckung von 03 64/863 69
893 11	210.318,10	-	Deckung von 03 64/883 01
681 55	8.840.843,99	-	Deckung von 03 64/863 01 8.739.815,69 Deckung von 03 64/681 56 99.338,32 Deckung von 03 64/863 51 1.689,98 <u>8.840.843,99</u>

Kapitel Titel	Außerplanmäßige Einnahmen und Mehrausgaben €	davon über- und außer- planmäßige Ausgaben einschl. Vorgriffe €	Begründung / Erläuterung (Zustimmung des Bayerischen Staatsministeriums der Finanzen, für Landesentwicklung und Heimat, Datum und Aktenzeichen sowie Ausgleichsstelle)
1	2	3	4
(0364)			
863 53	36.308.642,80	-	Deckung von 03 64/893 01
893 54	40.283.585,69	-	MeE bei 03 64/281 11 3.607.305,87 MeE bei 03 64/281 12 297.848,66 MeE bei 13 06/162 09,162 10,162 12,162 14, 162 32, 162 36, 182 09, 182 13, 182 28,182 34 und 182 35 20.294.350,74 MeE bei 13 05/121 46 4.827.490,06 Deckung von 03 64/893 01 11.256.590,36 <u>40.283.585,69</u>
893 56	11.648.245,49	-	Deckung von 03 64/863 1
863 69	21.000.000,00	-	MeE bei 03 64/111 31 793,76 Deckung für 03 63/531 22 (Anteil 2017) -61.000,00 Deckung für 03 63/531 22 (Anteil 2018) -80.000,00 Deckung für 03 63/531 22 (Anteil 2018; Rest Ausgaben 2018 gem. Kostenschätzung vom 19.10.2018) -10.000,00 Deckung für 03 64/537 01 -254.475,53 Deckung für 03 64/893 03 -6.000.000,00 Deckung von 03 64/883 01 27.404.681,77 <u>21.000.000,00</u>
<b>0365</b>			<b><u>Städtebauförderung</u></b>
537 01	22.033,30	-	Deckung von 03 65/883 62
883 51	2.123.579,00	-	MeE bei 03 65/331 01
883 61	1.328.712,00	-	Deckung von 03 65/853 61 300.000,00 Deckung von 03 65/883 69 1.028.712,00 <u>1.328.712,00</u>
883 67	1.086.450,00	-	Deckung von 03 65/883 69
537 91	117.540,71	-	Deckung von 03 65/883 91
<b>0366</b>			<b><u>Verkehrswesen</u></b>
686 57	500.255,30	-	Deckung von 03 66/633 57
883 57	261.815,10	-	Deckung von 03 66/893 57
893 58	6.061.600,00	-	Deckung von 03 66/633 58
547 73	1.804.456,22	-	Deckung von 03 66/428 73 400.801,39 Deckung von 03 66/459 73 1.403.654,83 <u>1.804.456,22</u>
812 73	31.453.454,48	-	Deckung von 03 66/459 73
892 76	2.082.000,00	-	Deckung von 03 66/892 75
893 76	1.040.774,22	-	Deckung von 03 66/893 76
547 91	182.094,82	-	Deckung von 03 66/892 91
892 91	-195.229,82	195.229,82 Vorgriff	Einsparung üpl. Ausgabe bei 03 66/892 91 durch Vorgriff bei 09 06/892 90 (FMS Gz. 15-H 1218.3B-1/7 vom 03.04.2019)

Kapitel Titel	Außerplanmäßige Einnahmen und Mehrausgaben €	davon über- und außer- planmäßige Ausgaben einschl. Vorgriffe €	Begründung / Erläuterung (Zustimmung des Bayerischen Staatsministeriums der Finanzen, für Landesentwicklung und Heimat, Datum und Aktenzeichen sowie Ausgleichsstelle)
1	2	3	4
<b>0367</b>			<b>Schienerpersonennahverkehr</b>
428 11	218.940,35		- MeE bei 03 67/119 49 218.958,35 MiE bei 03 67/231 01 -18,00 MeE bei 03 67/333 01 8.750.000,00 Deckung für 03 67/892 05 -8.750.000,00 <hr/> 218.940,35
547 06	11.128,45		- Deckung von 03 67/547 01
682 03	33.150.737,05		- MeE bei 03 67/119 13
682 04	5.235.612,34		- MeE bei 03 67/119 14
862 01	13.200.000,00		- Deckung von 03 67/892 05
892 05	41.100.000,00		- Deckung von 03 67/428 11 8.750.000,00 Deckung von 03 67/682 06 3.050.000,00 Deckung von 03 67/861 02 27.500.000,00 Deckung von 03 67/892 04 15.000.000,00 Deckung für 03 67/862 01 -13.200.000,00 <hr/> 41.100.000,00
831 68 apl.	50.100,00	50.100,00	Einsparung üpl. Ausgabe bei 03 67/682 01 (FMS Gz. 15 - H 1200.3B - 3/19 vom 24.07.2018)
<b>0368</b>			<b>Luftreinhaltung</b>
682 01	133.277,22		- Deckung von 03 68/633 01
883 01	3.030.000,00		- Deckung von 03 68/633 01 530.000,00 Deckung von 03 68/883 06 2.500.000,00 <hr/> 3.030.000,00
<b>0371</b>			<b>Landesbaudirektion Bayern</b>
236 12 apl.	14.772,16		- apl. Einnahme
422 01	4.331.086,25		- Deckung im Rahmen der gemeinsam bewirtschafteten Personalausgaben
422 31	13.465,12		- Deckung im Rahmen der gemeinsam bewirtschafteten Personalausgaben
428 01	4.288.308,44		- Deckung im Rahmen der gemeinsam bewirtschafteten Personalausgaben
428 21	66.859,64		- Deckung innerhalb des Budgets (Anlage VIII)
453 01	2.700,00		- Deckung innerhalb des Budgets (Anlage VIII)
517 01	74.021,54		- Deckung innerhalb des Budgets (Anlage VIII)
518 11	23.551,49		- Deckung innerhalb des Budgets (Anlage VIII)
518 18	16.679,18		- Deckung innerhalb des Budgets (Anlage VIII)
519 01	1.897,64		- Deckung innerhalb des Budgets (Anlage VIII)
527 01	133.204,60		- Deckung innerhalb des Budgets (Anlage VIII)
532 11	4.039,93		- Deckung innerhalb des Budgets (Anlage VIII)
546 49	4.251,47		- Deckung innerhalb des Budgets (Anlage VIII)
547 15	5.393,00		- Deckung innerhalb des Budgets (Anlage VIII)
812 35	44.785,63		- Deckung innerhalb des Budgets (Anlage VIII)




Kapitel Titel	Außerplanmäßige Einnahmen und Mehrausgaben €	davon über- und außer- planmäßige Ausgaben einschl. Vorgriffe €	Begründung / Erläuterung (Zustimmung des Bayerischen Staatsministeriums der Finanzen, für Landesentwicklung und Heimat, Datum und Aktenzeichen sowie Ausgleichsstelle)
1	2	3	4
<b>0373</b>			<b><u>Bauabteilungen der Regierungen</u></b>
422 31	127.033,91		- Deckung im Rahmen der gemeinsam bewirtschafteten Personalausgaben
428 01	573.781,34		- Deckung im Rahmen der gemeinsam bewirtschafteten Personalausgaben
453 01	12.403,09		- Deckung innerhalb des Budgets (Anlage VIII)
<b>0375</b>			<b><u>Autobahndirektionen</u></b>
422 41	79.873,88		- Deckung innerhalb des Budgets (Anlage VIII)
428 41	1.523,51		- Deckung innerhalb des Budgets (Anlage VIII)
453 01	198.424,79		- Deckung innerhalb des Budgets (Anlage VIII)
518 01	127.970,37		- Deckung innerhalb des Budgets (Anlage VIII)
518 18	59.983,82		- Deckung innerhalb des Budgets (Anlage VIII)
519 01	920.204,85		- Deckung innerhalb des Budgets (Anlage VIII)
546 49	174.912,62		- Deckung innerhalb des Budgets (Anlage VIII)
547 01	1.553.799,58		- Deckung von 03 75/771 70
547 15	66.575,40		- Deckung innerhalb des Budgets (Anlage VIII)
811 01	164.087,02		- Deckung innerhalb des Budgets (Anlage VIII)
812 35	592.916,79		- Deckung innerhalb des Budgets (Anlage VIII)
428 70	162.141,10		- Deckung von 03 80/428 70
771 70	12.772.486,20		- MeE bei 03 75/331 02
			MiE bei 03 75/261 13
			Deckung für 03 75/511 01 (547 01)
			Deckung für 03 75/772 70
			Deckung von 03 75/428 85
			Deckung von 03 75/428 87
			Deckung von 03 75/547 87
			Deckung von 03 75/775 87
			Deckung von 03 80/772 70
			13.200.000,00
			-714.597,18
			-1.553.799,58
			-2.021.809,91
			722.266,35
			84.904,06
			72.690,69
			962.933,67
			2.019.898,10
			<u>12.772.486,20</u>
772 70	2.021.809,91		- Deckung von 03 75/771 70
547 85	23.893,28		- Deckung von 03 75/428 85
812 85	35.203,92		- Deckung von 03 75/428 85
			6.992,07
			28.211,85
			<u>35.203,92</u>
<b>0380</b>			<b><u>Staatliche Bauämter</u></b>
235 01 apl.	7.240,44		- apl. Einnahme
428 13	1.623.563,63		- IE bei 03 80/119 13
428 41	782,24		- Deckung innerhalb des Budgets (Anlage VIII)
453 01	131.489,97		- Deckung innerhalb des Budgets (Anlage VIII)
518 03	100.867,01		- IE bei 03 80/124 03
			89.337,01
			Deckung innerhalb des Budgets (Anlage VIII)
			11.530,00
			<u>100.867,01</u>

Kapitel Titel	Außerplanmäßige Einnahmen und Mehrausgaben €	davon über- und außer- planmäßige Ausgaben einschl. Vorgriffe €	Begründung / Erläuterung (Zustimmung des Bayerischen Staatsministeriums der Finanzen, für Landesentwicklung und Heimat, Datum und Aktenzeichen sowie Ausgleichsstelle)
1	2	3	4
(0380)			
518 18	352.145,64	-	Deckung innerhalb des Budgets (Anlage VIII)
519 01	4.974.182,58	-	Deckung innerhalb des Budgets (Anlage VIII) 2.671.721,76 Deckung von 03 80/799 80 1.700.000,00 Anlage V/1 602.460,82 <u>4.974.182,58</u>
532 11	2.162,65	-	Deckung innerhalb des Budgets (Anlage VIII)
546 49	546.451,46	-	Deckung innerhalb des Budgets (Anlage VIII)
547 01	469.316,40	-	Deckung von 03 80/773 70
547 15	64.318,79	-	Deckung innerhalb des Budgets (Anlage VIII)
745 03	2.988.626,56	-	Anlage VII
750 44	3.005.561,13	-	Abgleich der Anlage A (03 80/750 44 bis 772 09)
751 01	602.313,92	-	MeA -45.511.554,72
751 22	290.015,46	-	MiA 53.758.413,77
752 21	1.405.804,46	-	MiE bei 03 80/331 01 -1.689.828,12
752 55	396.208,67	-	MeE bei 03 80/333 01 7.975.581,72
754 11	2.463.193,91	-	MiE bei 03 80/341 01 -1.467.826,26
754 22	1.924,17	-	MeE bei 03 80/346 07 503.300,00
754 60	83.109,32	-	Deckung für 03 80/772 70 -162.141,10
755 23	100.000,00	-	Deckung für 03 80/773 70 -3.504.326,45
756 04	3.445,89	-	Deckung für 03 80/521 84 -8.799.192,86
756 27	979.953,55	-	Einsparung apl. Ausgabe bei 03 80/770 01 -64.016,77
756 32	362,08	-	Einsparung apl. Ausgabe bei 03 80/770 01 -1.038.409,21
756 45	171.124,19	-	<u>0,00</u>
756 67	707.155,85	-	
757 35	97.853,09	-	
757 45	2.940.894,24	-	
758 37	363.154,08	-	
758 63	23.993,05	-	
759 14 apl.	64.016,77	64.016,77	Einsparung apl. Ausgabe bei 03 80/770 01 (FMS Gz. 15 - H 1200.3B - 3/13/2 vom 04.04.2018)
760 16	973.324,23	-	
760 65	3.121.243,36	-	
761 30 apl.	1.038.409,21	1.038.409,21	Einsparung apl. Ausgabe bei 03 80/770 01 (FMS Gz. 15 - H 1200.3B - 3/23/2 vom 10.09.2018)
763 13	1.142.902,79	-	
763 18	51.001,12	-	
763 27	177.462,09	-	
763 56	600.000,00	-	
763 64	160.473,41	-	
764 48	1.175.030,92	-	
764 66	2.297.974,11	-	
765 09	161.288,38	-	
765 11	66.892,09	-	
770 04	3.916.702,97	-	
770 06	1.355.380,08	-	
772 03	16.456.875,40	-	
772 04	218.936,71	-	

Kapitel Titel	Außerplanmäßige Einnahmen und Mehrausgaben €	davon über- und außer- planmäßige Ausgaben einschl. Vorgriffe €	Begründung / Erläuterung (Zustimmung des Bayerischen Staatsministeriums der Finanzen, für Landesentwicklung und Heimat, Datum und Aktenzeichen sowie Ausgleichsstelle)
1	2	3	4
(0380)			
812 15	888,57	-	Deckung innerhalb des Budgets (Anlage VIII)
812 35	1.308.990,98	-	Deckung innerhalb des Budgets (Anlage VIII)
823 33	282,76	282,76	Einsparung üpl. Ausgabe bei 03 80/823 38 (StMBS Gz. Z4-0734.1-1-5-12 vom 30.08.2018 i.V.m. Ziffer 7.3.1 HvR 2017/2018)
982 01	3.628.320,91	-	MeE bei 03 80/382 01
428 70	1.473.716,80	-	Deckung für 03 61/428 70
			-259.574,00
			Deckung für 03 75/428 70
			-162.141,10
			Deckung von 03 80/772 70
			557.549,25
			Deckung von 03 80/773 70
			1.337.882,65
			<u>1.473.716,80</u>
772 70	7.084.693,75	-	MeE bei 03 80/331 03
			9.500.000,00
			Deckung für 03 75/771 70
			-2.019.898,10
			Deckung für 03 80/428 70
			-557.549,25
			Deckung von 03 80/750 44
			162.141,10
			<u>7.084.693,75</u>
773 70	1.050.378,40	-	Deckung für 03 61/547 70
			-335.293,87
			Deckung für 03 80/547 01
			-469.316,40
			Deckung für 03 80/428 70
			-1.337.882,65
			Deckung für 03 80/774 70
			-311.455,13
			Deckung von 03 80/750 44
			3.504.326,45
			<u>1.050.378,40</u>
774 70	311.455,13	-	Deckung von 03 80/773 70
428 80	2.850.426,20	-	Deckung für 03 62/427 31
			-93.023,70
			Deckung von 03 80/798 80
			192.351,84
			Deckung von 03 80/799 80
			2.751.098,06
			<u>2.850.426,20</u>
547 80	18.838,01	-	Deckung von 03 80/798 80
798 80	16.090,37	-	MeE bei 03 80/231 06
			227.280,22
			Deckung für 03 80/428 80
			-192.351,84
			Deckung für 03 80/547 80
			-18.838,01
			<u>16.090,37</u>
799 80	2.526.404,47	-	MeE bei 03 80/231 03
			246.281,89
			MeE bei 03 80/231 11
			6.731.220,64
			Deckung für 03 80/519 01
			-1.700.000,00
			Deckung für 03 80/428 80
			-2.751.098,06
			<u>2.526.404,47</u>
443 84	150.065,50	-	Deckung von 03 80/459 84
			26.610,09
			Deckung von 03 80/521 84
			123.455,41
			<u>150.065,50</u>

Kapitel Titel	Außerplanmäßige Einnahmen und Mehrausgaben €	davon über- und außer- planmäßige Ausgaben einschl. Vorgriffe €	Begründung / Erläuterung (Zustimmung des Bayerischen Staatsministeriums der Finanzen, für Landesentwicklung und Heimat, Datum und Aktenzeichen sowie Ausgleichsstelle)
1	2	3	4
(0380)			
521 84	3.980.580,95	-	MiE bei 03 80/231 05 -18.145,93
			MeE bei 03 80/233 03 264.939,58
			MiE bei 03 80/261 11 -11.673,36
			Deckung von 03 80/750 44 8.799.192,86
			Deckung für 03 80/443 84 -123.455,41
			Deckung für 03 80/811 84 -3.385.453,04
			Deckung für 03 80/812 84 -1.343.467,17
			Deckung für 03 80/547 85 -66.917,04
			Deckung für 03 80/811 85 -25.012,51
			Deckung für 03 80/812 85 -109.427,03
			<u>3.980.580,95</u>
811 84	6.020.019,42	-	Deckung von 03 80/428 84 2.760.927,97
			Deckung von 03 80/521 84 3.259.091,45
			<u>6.020.019,42</u>
812 84	1.041.124,71	-	Deckung von 03 80/521 84
547 85	202.782,46	-	Deckung von 03 80/521 84 66.917,04
			Deckung von 03 80/428 85 135.865,42
			<u>202.782,46</u>
811 85	11.612,51	-	Deckung von 03 80/521 84
812 85	109.427,03	-	Deckung von 03 80/521 84

Kapitel Titel	Außerplanmäßige Einnahmen und Mehrausgaben €	davon über- und außer- planmäßige Ausgaben einschl. Vorgriffe €	Begründung / Erläuterung (Zustimmung des Bayerischen Staatsministeriums der Finanzen, für Landesentwicklung und Heimat, Datum und Aktenzeichen sowie Ausgleichsstelle)					
1	2	3	4					
		1.348.038,56	<p><b>Summe Epl. 03B</b></p> <p>davon</p> <table style="margin-left: auto; margin-right: auto;"> <tr> <td style="text-align: right;">282,76 € üpl. Ausgaben</td> </tr> <tr> <td style="text-align: right;">1.152.525,98 € apl. Ausgaben</td> </tr> <tr> <td style="text-align: right;">195.229,82 € Vorgriffe</td> </tr> <tr> <td style="text-align: right; border-top: 1px solid black;">1.348.038,56 €</td> </tr> <tr> <td style="text-align: right; border-top: 3px double black;">1.348.038,56 €</td> </tr> </table>	282,76 € üpl. Ausgaben	1.152.525,98 € apl. Ausgaben	195.229,82 € Vorgriffe	1.348.038,56 €	1.348.038,56 €
282,76 € üpl. Ausgaben								
1.152.525,98 € apl. Ausgaben								
195.229,82 € Vorgriffe								
1.348.038,56 €								
1.348.038,56 €								
	549.106.065,68		a) In Sp. 7 der ZR ausgewiesenen MeA + evtl. vorhandene MiE					
	195.229,82		b) In Sp. 3 B der ZR ausgewiesene Vorgriffe					
	311.455,13		c) MeA, die sich infolge einer Haushaltssollverminderung aufgrund von Koppelungsvermerken ergeben, auch wenn in Sp. 8 der ZR ein Minderbetrag ausgewiesen ist.					
	0,00		d) Bei nicht übertragbaren Titeln außerhalb des Restplans der negative Betrag, der durch Buchungen im Restverfahren entstanden ist; dies gilt nicht für gemeinsam bewirtschaftete Personalausgaben und nur soweit der Titel nicht schon aus einem anderen Grund bereits in der Anlage I enthalten ist.					
	22.012,60		e) In Sp. 3 der ZR ausgewiesene apl. Einnahmen					
	0,00		f) In Sp. 3 A der ZR ausgewiesene apl. Ausgaben, wenn kein Mehrbetrag vorlag.					
			<p><b><u>Abschlussvermerk zu den Anlagen I, IV - VIII:</u></b></p> <p><b>Aufgestellt unter Zugrundelegung der in der Zentralrechnung enthaltenen Angaben:</b></p> <p>München, 24.07.2019</p> <p style="text-align: center;"></p> <p>Dr. Hans Reichhart Staatsminister</p>					

## **Nachweisung**

über Einnahmen und Ausgaben sowie über den  
Bestand an Sondervermögen

(Art. 26 Abs. 2, Art. 85 Abs. 1 Nr. 2 BayHO)

**Grundstock W - BayernHeim GmbH**

€

A. **Vorbestand** 0,00

B. **Einnahmen**

**Titel**

133 01 Einnahmen aus der Veräußerung von E.ON-Anteilen 0,00

181 01 Rückflüsse aus Darlehen an die BayernHeim GmbH 0,00

356 01 Zuführung von Grundstock K (80 20/916 14) 50.000.000,00

---

**Gesamteinnahmen** 50.000.000,00

C. **Ausgaben**

**Titel**

831 01 Kapitalzuführung an die BayernHeim GmbH 50.000.000,00

861 01 Darlehen an die BayernHeim GmbH 0,00

---

**Gesamtausgaben** 50.000.000,00

D. **Abschluss**

**Vorbestand** 0,00

**Gesamteinnahmen** 50.000.000,00

**Gesamtausgaben** 50.000.000,00

---

**Jahresergebnis** 0,00

**Bestand** 0,00

Einzelplan 03 B

**Anlage III**Bayer. Staatsministerium für Wohnen, Bau und Verkehr  
- Staatsbauverwaltung -

Haushaltsjahr 2018

**Erklärung**

Ich bestätige hiermit, dass sich im Rahmen einer ordnungsgemäßen Verwaltungsführung und Verwaltungsüberwachung während des vorgenannten Haushaltsjahres keine Anhaltspunkte für Einzahlungen in meinem Verwaltungsbereich ergeben haben, die nicht in den Büchern der zuständigen Kassen nachgewiesen sind.

München, den 24. Juli 2019

Dr. Hans Reichhart  
Staatsminister



**Nachweisung**

über Veränderungen der Haushaltsbeträge und Vorjahresreste auf Grund des Haushaltsgesetzes  
(Nachtragshaushaltsgesetzes) und bzw. oder des Art. 50 BayHO

1	Veränderung der		Zustimmung des für Finanzen zuständigen Staatsministeriums vom ..... Nr. ....
	Haushaltsbeträge €	Vorjahresreste €	
	2	3	4
	<b><u>Einnahmen</u></b>		
<b>Bisherige Einzelplan-Summe:</b>	<b>2.041.387.500,00</b>		
<b>Verminderung (-)/Erhöhung (+) gemäß NHG 2018</b>	2.138.000,00		
<b>gemäß 2. NHG 2018</b>	0,00		
<b>Neue Einzelplan-Summe:</b>	<b>2.043.525.500,00</b>		
	<b><u>Ausgaben</u></b>		
<b>Bisherige Einzelplan-Summe:</b>	<b>3.492.980.100,00</b>	<b>1.221.782.968,36</b>	
<b>Verminderung (-)/Erhöhung (+) gemäß NHG 2018</b>	50.214.600,00		
<b>gemäß 2. NHG 2018</b>	283.496.600,00		
<b>Verminderung (-)/Erhöhung (+) gemäß Restelisten 2017</b>		0,00	
<b>Verminderung (-)/Erhöhung (+) gemäß Art. 50 BayHO</b>	0,00		
<b>Neue Einzelplan-Summe:</b>	<b>3.826.691.300,00</b>	<b>1.221.782.968,36</b>	

**Nachweisung**

der Ausgaben zu Lasten der im Einzelplan 03B veranschlagten Verstärkungsmittel  
(ohne Titel 548...)

Verstärkung			Gesamtsoll €	nicht in Anspruch genommen €
von Kapitel/Titel	Betrag €	für Kapitel/Titel		
03 63/701 48	58.560,00	03 62/519 01	25.503.467,44	24.638.446,62
	204.000,00	03 62/701 83		
	602.460,82	03 80/519 01		
	<u>865.020,82</u>			
<b>Summe</b>	<b>865.020,82</b>		<b>25.503.467,44</b>	<b>24.638.446,62</b>

**Nachweisung**

der Verstärkungsmittel für andere Einzelpläne

von Kapitel/Titel	Betrag €	für Kapitel/Titel
03 62/811 01 <i>(Summe aus 03 62/ 811 01, 812 15, 812 35, 812 36, 812 37)</i>	506.981,83	06 21/812 60
03 63/701 48	194.000,00	03 07/701 01
	804.277,47	03 08/519 01
	494.000,00	03 08/701 01
	12.386,46	03 18/519 01
	1.040.000,00	03 18/519 02
	1.154.000,00	03 18/701 01
	2.672.528,96	03 20/519 01
	641.000,00	04 04/519 01
	612.000,00	04 04/701 01
	1.767.000,00	04 05/519 01
	193.000,00	04 05/701 01
	441.000,00	06 05/519 01
	284.000,00	06 05/701 01
	58.000,00	06 14/519 01
	588.000,00	06 15/519 01
	96.699,33	06 16/519 01
	238.000,00	06 22/701 01
	2.342.500,00	08 03/519 84
	261.498,84	08 20/519 01
	4.946,15	08 20/519 76
	244.000,00	08 40/519 01
	56.000,00	10 12/519 01
	189.000,00	10 20/519 01
	408.000,00	12 23/519 01
	360.000,00	12 77/519 01
	38.000,00	15 02/519 01
	131.826,07	15 12/547 40
	1.758.000,00	15 17/519 01
	426.000,00	15 19/519 01
	605.000,00	15 21/701 01
	685.552,34	15 24/519 01
	583.000,00	15 36/519 01
	704.000,00	15 43/519 01
	20.000,00	15 45/519 01
	<u>20.107.215,62</u>	
<b>Summe Verstärkungsmittel für andere Einzelpläne</b>	<b>20.614.197,45</b>	

**Nachweisung**

der Einsparungen zugunsten der im Einzelplan 03B  
veranschlagten globalen Minderausgaben

Einsparung		
für Kapitel/Titel	Betrag €	von Kapitel/Titel
03 62/972 03	352.100,00	03 62/511 01 <i>(Summe aus 03 62/ 511 01, 518 18, 525 01, 525 21, 526 01, 526 11, 532 11, 547 01, 547 02, 547 03, 547 04, 547 15)</i>
	161.500,00	03 63/526 51
	14.055.200,00	03 63/698 92
	9.400,00	03 65/883 91
	591.800,00	03 66/881 60
	<u>15.170.000,00</u>	
Summe	15.170.000,00	

**Nachweisung**

über die bei einzelnen Titeln der Anlage S (Staatlicher Hochbau) vorgenommenen Verstärkungen gemäß Nummer 1.3 DBestHG und sonstiger nach dem Haushaltsplan zugelassener Deckungen

<u>Kapitel</u> Titel	Haushalts- betrag	Verstärkung (+) Einsparung (-)	von (+) für (-)
	€	€	Kap./Tit.
1	2	3	4
<u>03 61</u>			
711 01	0,00	+27.386,44	+03 61/711 02
711 02	6.830.000,00	-27.386,44	-03 61/711 01
		+1.170.000,00	+03 71/740 01
		+749.313,57	+03 80/718 01
		<u>+1.891.927,13</u>	
<u>03 63</u>			
748 01	0,00	+250.686,43	+03 80/718 01
<u>03 71</u>			
740 01	1.170.000,00	-1.170.000,00	-03 61/711 02
<u>03 80</u>			
701 03	0,00	-2.988.626,56	-03 80/745 03
718 01	1.000.000,00	-749.313,57	-03 61/711 02
		-250.686,43	-03 63/748 01
		<u>-1.000.000,00</u>	
745 03	0,00	+2.988.626,56	+03 80/701 03
		<b>0,00</b>	

**Budgetabschlüsse**

Einzelplan	A) Haushaltsbetrag B) Vorjahresrest C) Mehr-/Mindereinn. (+/-) D) Deckung (+von/-für) E) VM (+von/-für) F) VM v. gem. bewirtsch. PA	A) Ausgabebefugnis (Sp. 2A mit 2F) B) Abzüglich Istbetrag C) = Rechnerischer Rest (Sp. 3A - 3B)	A) Haushaltsges. Einsp. B) Abschließende Willigung C) Einsparung für üpl./apl. D) Einsparung für glob. MiA E) In Abgang zu stellen F) FM-Einzug
1	2	3	4
<b>Zwischenabschluss</b>	A) <b>2.933.600,00</b> B) <b>1.902.512,70</b>	A) <b>4.836.112,70</b> B) <b>4.333.249,57</b>	A) <b>17.650,00</b> B) <b>0,00</b>
<b>Budgetierte Ansätze</b>	C) <b>0,00</b> D) <b>0,00</b>	C) <b>502.863,13</b>	C) <b>0,00</b> D) <b>0,00</b>
<b>Kapitel 03 61</b>	E) <b>0,00</b> F) <b>0,00</b>		E) <b>0,00</b> F) <b>0,00</b>
	Verbl. Rest für HJ 2018		<b>485.213,13</b>
<b>Zwischenabschluss</b>	A) <b>25.910.000,00</b> B) <b>5.803.742,74</b>	A) <b>26.032.477,61</b> B) <b>16.316.466,10</b>	A) <b>599.093,49</b> B) <b>0,00</b>
<b>Budgetierte Ansätze</b>	C) <b>303.057,65</b> D) <b>-5.535.900,95</b>	C) <b>9.716.011,51</b>	C) <b>0,00</b> D) <b>352.100,00</b>
<b>Kapitel 03 62</b>	E) <b>-448.421,83</b> F) <b>0,00</b>		E) <b>0,00</b> F) <b>0,00</b>
	Verbl. Rest für HJ 2018		<b>8.764.818,02</b>
<b>Zwischenabschluss</b>	A) <b>309.000,00</b> B) <b>204.942,56</b>	A) <b>422.480,25</b> B) <b>114.939,48</b>	A) <b>22.150,00</b> B) <b>0,00</b>
<b>Budgetierte Ansätze</b>	C) <b>0,00</b> D) <b>-91.462,31</b>	C) <b>307.540,77</b>	C) <b>0,00</b> D) <b>0,00</b>
<b>Kapitel 03 63</b>	E) <b>0,00</b> F) <b>0,00</b>		E) <b>0,00</b> F) <b>0,00</b>
	Verbl. Rest für HJ 2018		<b>285.390,77</b>
<b>Zwischenabschluss</b>	A) <b>0,00</b> B) <b>0,00</b>	A) <b>0,00</b> B) <b>0,00</b>	A) <b>0,00</b> B) <b>0,00</b>
<b>Budgetierte Ansätze</b>	C) <b>0,00</b> D) <b>0,00</b>	C) <b>0,00</b>	C) <b>0,00</b> D) <b>0,00</b>
<b>Kapitel 03 66</b>	E) <b>0,00</b> F) <b>0,00</b>		E) <b>0,00</b> F) <b>0,00</b>
	Verbl. Rest für HJ 2018		<b>0,00</b>
<b>Zwischenabschluss</b>	A) <b>590.000,00</b> B) <b>0,00</b>	A) <b>839.383,27</b> B) <b>720.147,99</b>	A) <b>37.000,00</b> B) <b>0,00</b>
<b>Budgetierte Ansätze</b>	C) <b>0,00</b> D) <b>249.383,27</b>	C) <b>119.235,28</b>	C) <b>0,00</b> D) <b>0,00</b>
<b>Kapitel 03 71</b>	E) <b>0,00</b> F) <b>0,00</b>		E) <b>0,00</b> F) <b>0,00</b>
	Verbl. Rest für HJ 2018		<b>82.235,28</b>
<b>Zwischenabschluss</b>	A) <b>0,00</b> B) <b>0,00</b>	A) <b>12.403,09</b> B) <b>12.403,09</b>	A) <b>0,00</b> B) <b>0,00</b>
<b>Budgetierte Ansätze</b>	C) <b>0,00</b> D) <b>12.403,09</b>	C) <b>0,00</b>	C) <b>0,00</b> D) <b>0,00</b>
<b>Kapitel 03 73</b>	E) <b>0,00</b> F) <b>0,00</b>		E) <b>0,00</b> F) <b>0,00</b>
	Verbl. Rest für HJ 2018		<b>0,00</b>
<b>Zwischenabschluss</b>	A) <b>7.348.400,00</b> B) <b>215.274,11</b>	A) <b>10.286.164,87</b> B) <b>9.841.931,66</b>	A) <b>297.310,00</b> B) <b>0,00</b>
<b>Budgetierte Ansätze</b>	C) <b>7.250,00</b> D) <b>2.715.240,76</b>	C) <b>444.233,21</b>	C) <b>0,00</b> D) <b>0,00</b>
<b>Kapitel 03 75</b>	E) <b>0,00</b> F) <b>0,00</b>		E) <b>0,00</b> F) <b>0,00</b>
	Verbl. Rest für HJ 2018		<b>146.923,21</b>

Einzelplan	A) Haushaltsbetrag B) Vorjahresrest C) Mehr-/Mindereinn. (+/-) D) Deckung (+von/-für) E) VM (+von/-für) F) VM v. gem. bewirtsch. PA	A) Ausgabebefugnis (Sp. 2A mit 2F) B) Abzüglich Istbetrag C) = Rechnerischer Rest (Sp. 3A - 3B)	A) Haushaltsges. Einsp. B) Abschließende Willigung C) Einsparung für üpl./apl. D) Einsparung für glob. MiA E) In Abgang zu stellen F) FM-Einzug
1	2	3	4
<b>Zwischenabschluss</b>	A) <b>22.030.300,00</b>	A) <b>34.707.779,93</b>	A) <b>519.600,00</b>
	B) <b>5.717.069,81</b>	B) <b>27.829.587,97</b>	B) <b>0,00</b>
<b>Budgetierte Ansätze</b>	C) <b>142.819,13</b>	C) <b>6.878.191,96</b>	C) <b>0,00</b>
	D) <b>6.215.130,17</b>		D) <b>0,00</b>
<b>Kapitel 03 80</b>	E) <b>602.460,82</b>		E) <b>0,00</b>
	F) <b>0,00</b>		F) <b>0,00</b>
	Verbl. Rest für HJ 2018		<b>6.358.591,96</b>
<b>Abschluss</b>	A) <b>59.121.300,00</b>	A) <b>77.136.801,72</b>	A) <b>1.492.803,49</b>
	B) <b>13.843.541,92</b>	B) <b>59.168.725,86</b>	B) <b>0,00</b>
<b>Budgetierte Ansätze</b>	C) <b>453.126,78</b>	C) <b>17.968.075,86</b>	C) <b>0,00</b>
	D) <b>3.564.794,03</b>		D) <b>352.100,00</b>
<b>Epl. 03B</b>	E) <b>154.038,99</b>		E) <b>0,00</b>
	F) <b>0,00</b>		F) <b>0,00</b>
	Verbl. Rest für HJ 2018		<b>16.123.172,37</b>